

Экстралига(Беларусь)



28.03.2019

Неман Гродно 1:0 Шахтер Солигорск



79. Трус Виталий

ВРЕМЯ НА ЛЬДУ	ПРОПУСТИЛ	СЭЙВЫ ВРАТАРЯ	% СЭЙВОВ
68:26	0	26	100%

INSTAT INDEX	ВСЕГО	1 период	2 период	3 период
Броски в створ / отраженные	26 / 26 100%	7 / 7 100%	9 / 9 100%	5 / 5 100%
Броски соперника мимо	7	2	2	2
Отраженные броски	26	7	9	5
Игра в меньшинстве (минут)	4	2:37	1:23	-
Броски в створ в меньшинстве / отраженные	3 / 3	1 / 1	2 / 2	-

ТИПЫ БРОСКОВ СОПЕРНИКА

Кистевой	17 / 12	5 / 4	7 / 5	3 / 1
Щелчок	9 / 8	1 / 1	3 / 3	1 / 1
Щелчок с размахом	3 / 2	2 / 1	-	1 / 1
Подставленные клюшки	1 / 1	-	-	1 / 1
С обманым движением бросающего	-	-	-	-
В касание	2 / 1	-	-	2 / 1
При выходе один на один	-	-	-	-
С закрытым обзором	-	-	-	-
С открытым обзором	33 / 26	9 / 7	11 / 9	7 / 5

ПОЗИЦИЯ ВРАТАРЯ

Стоя при броске	2	1	1	-
Сидя при броске	19	5	7	3
В сплите при броске	12	3	3	4
Лежа при броске	-	-	-	-
Обыгран	-	-	-	-


СРЕДНЯЯ ДИСТАНЦИЯ БРОСКОВ, М

0-2	-	-	-	-
2-4	-	-	-	-
4-10	-	-	-	-
10+	-	-	-	-
Средняя дистанция пропущенных шайб	-	-	-	-

ОТРАЖЕННЫЕ БРОСКИ

С отскоком без контроля	3	-	2	-
С отскоком под контролем	18	4	6	5
С фиксацией после отскока	1	-	-	-
С фиксацией сразу	4	3	1	-

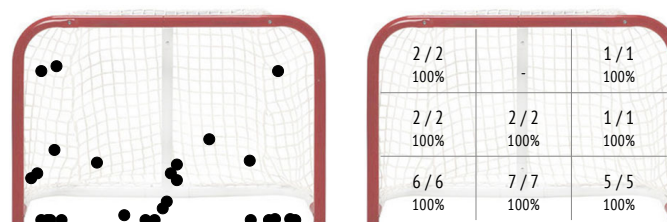
Зоны бросков относительно вратаря



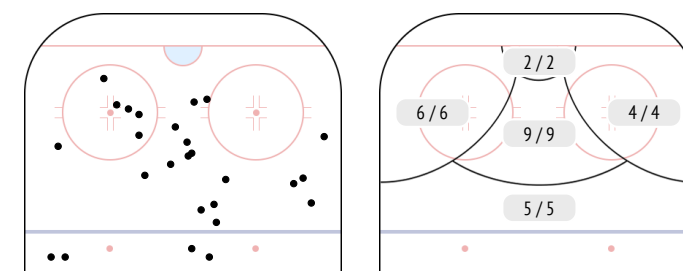
Броски / голы соперников

Игрок	Броски	Голы	Средняя скорость броска
27 Bokun	1 / 0	-	-
7 Stankevich	4 / 0	-	-
88 Zalamaj	1 / 0	-	-
2 Sheleg	2 / 0	-	-
46 Dostanko	4 / 0	-	-
21 Ustinenko	2 / 0	-	-
74 Sushko	1 / 0	-	-
61 Durnov	2 / 0	-	-
19 Ryadchenko	2 / 0	-	-
8 Buinitsky	3 / 0	-	-
18 Karabanov	4 / 0	-	-
89 Turkin	-	-	-
80 Kambovich	3 / 0	-	-
92 Gorbunov	3 / 0	-	-
22 Bovbel	1 / 0	-	-
11 Dadonov	6 / 0	-	-
91 Demkov	3 / 0	-	-
12 Levko	1 / 0	-	-
9 Oksentyuk	5 / 0	-	-
55 Usenko	3 / 0	-	-

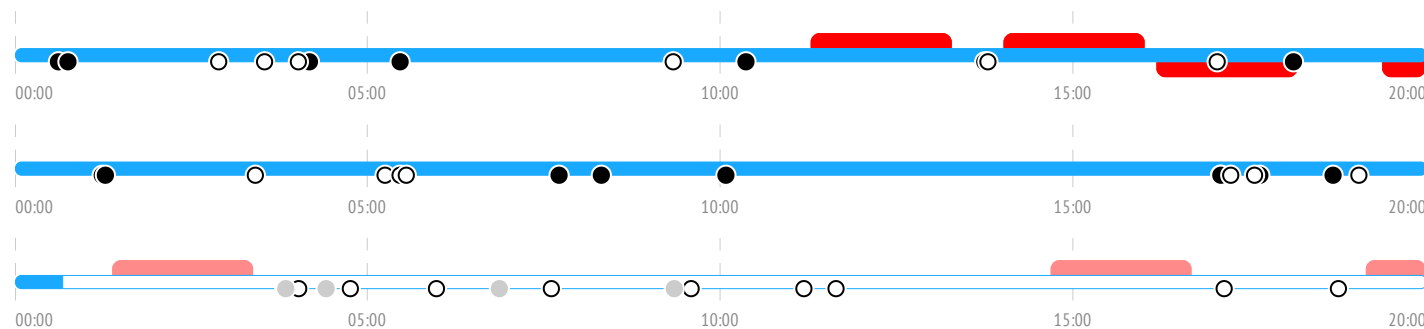
Броски по воротам



Карта бросков



События матча





11. Хоромандо Михаил

ВРЕМЯ НА ЛЬДУ	ОЧКИ	ГОЛЫ	ГОЛЕВЫЕ ПЕРЕДАЧИ	+/-	ШТРАФНОЕ ВРЕМЯ
23:35	0	0	0	0	0

INSTAT INDEX	ВСЕГО	1 период	2 период	3 период
Время на льду	23:35	5:12	8:26	6:06
В равных составах	21:18	4:32	7:04	5:52
В большинстве	0:14	-	-	0:14
В меньшинстве	2:03	0:40.1	1:23	-

БРОСКИ / В СТВОР	3 / 1	33%	1 / 1	100%	1 / 0	0%	-
Броски мимо	2	-	1	-	-	-	-
Блокированные броски	-	-	-	-	-	-	-
Средняя скорость точного броска	-	-	-	-	-	-	-
Максимальная скорость точного броска	-	-	-	-	-	-	-
Средняя дистанция до ворот при точном броске	-	-	-	-	-	-	-

ВХОДЫ В ЗОНУ / УСПЕШНЫЕ	5 / 4	80%	1 / 1	100%	3 / 2	67%	1 / 1	100%
Входы через пас	3 / 3	-	2 / 2	-	1 / 1	-	-	-
Входы через вброс	-	-	-	-	-	-	-	-
Входы через ведение	2 / 1	-	1 / 1	-	-	-	-	-

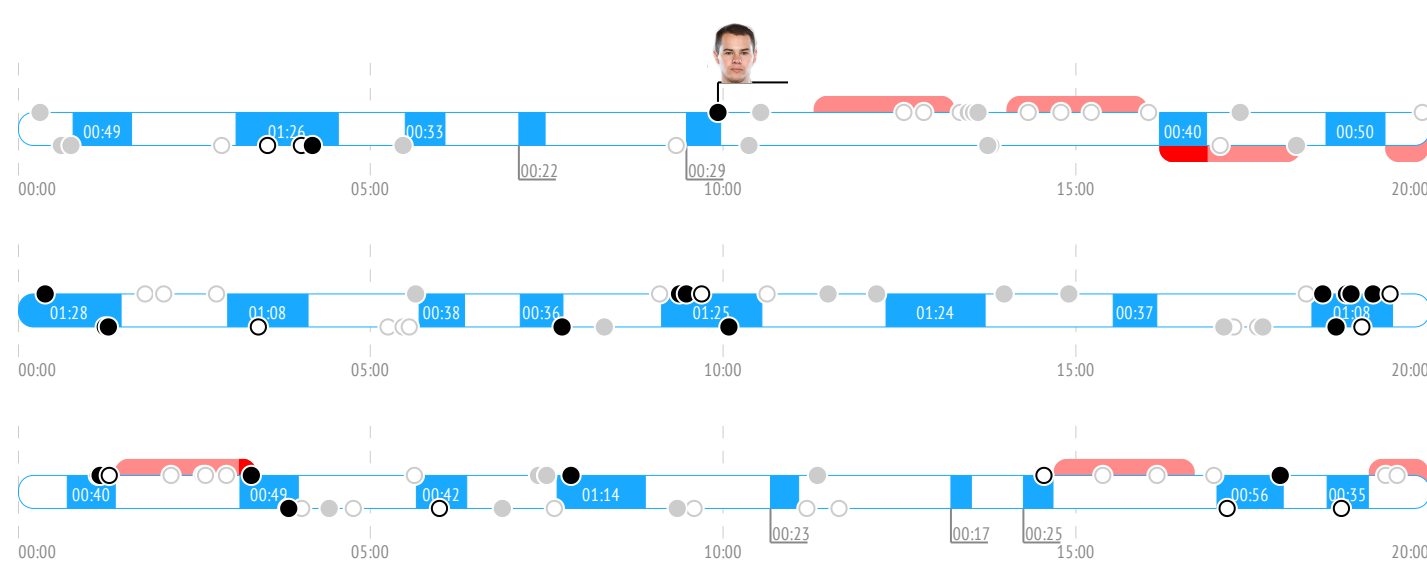
ВЫХОДЫ ИЗ ЗОНЫ / УСПЕШНЫЕ	9 / 6	67%	2 / 1	50%	4 / 4	100%	2 / 1	50%
Выходы через пас	3 / 3	-	2 / 2	-	1 / 1	-	-	-
Выходы через выброс	-	-	-	-	-	-	-	-
Выходы через ведение	6 / 3	-	2 / 1	-	2 / 2	-	1 / 0	-

ПЕРЕДАЧИ / ТОЧНЫЕ	37 / 30	81%	10 / 7	70%	9 / 7	78%	15 / 14	93%
Предбросковые передачи	2	-	-	-	2	-	-	-
Ключевые передачи	-	-	-	-	-	-	-	-
Передачи полученные	16	-	4	-	4	-	6	-
Вбросы	-	-	-	-	-	-	-	-
Выбросы	1	-	1	-	-	-	-	-

ЕДИНОБОРСТВА / ВЫИГРАННЫЕ	4 / 4	100%	2 / 2	100%	-	-	2 / 2	100%
В своей зоне	4 / 4	-	2 / 2	-	2 / 2	-	-	-
В нейтральной зоне	-	-	-	-	-	-	-	-
В зоне соперника	-	-	-	-	-	-	-	-

Обводки / удачные	-	-	-	-	-	-	-	-
Перехваты передач	8	-	4	-	3	-	-	-
Блокировки бросков	3	1	1	-	1	-	-	-
Силовые приемы	2	-	-	-	-	-	-	-
Силовые приемы против	1	1	-	-	-	-	-	-
Фолы на нем	-	-	-	-	-	-	-	-

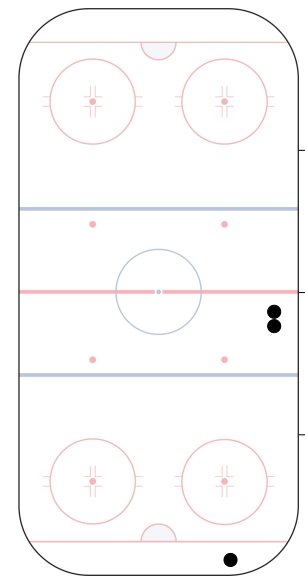
События матча



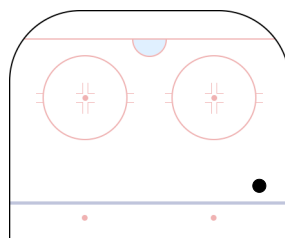
Броски по воротам



Потери шайбы



Карта бросков

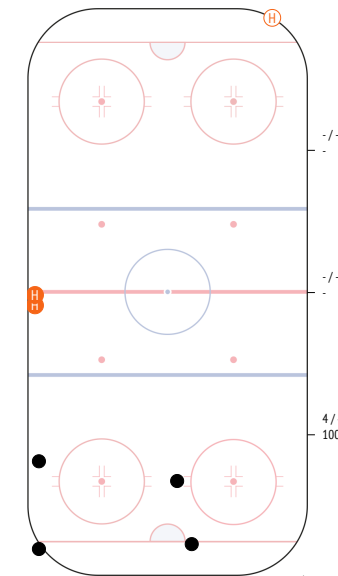


● броски в створ
○ броски мимо

Единоборства. Силовые приемы

	●	○	Ⓜ	Ⓜ
27 Bokun	-	-	-	-
7 Stankevich	-	-	-	-
88 Zalamaj	-	-	-	-
2 Sheleg	-	-	-	-
46 Dostanko	-	-	-	-
21 Ustinenko	-	-	-	-
74 Sushko	-	-	-	-
61 Dumov	-	-	-	-
19 Ryadchenko	-	-	-	-
8 Buinitsky	-	-	-	-
18 Karabanov	-	-	-	-
89 Turkin	-	-	-	-
80 Kambovich	-	-	-	1
92 Gorbunov	1	-	-	-
22 Bovbel	-	-	-	-
11 Dadonov	2	-	-	-
91 Demkov	-	-	2	-
12 Levko	-	-	-	-
9 Oksentyuk	-	-	-	-
55 Usenko	1	-	-	-

ВСЕГО	4	-	2	1
-------	---	---	---	---



● выигранные единоборства
○ проигранные единоборства
Ⓜ силовые приемы
Ⓜ силовые приемы на нем


97. Гришанов Антон

ВРЕМЯ НА ЛЬДУ	ОЧКИ	ГОЛЫ	ГОЛЕВЫЕ ПЕРЕДАЧИ	+/-	ШТРАФНОЕ ВРЕМЯ
11:50	0	0	0	0	0

INSTAT INDEX	ВСЕГО	1 период	2 период	3 период
Время на льду	11:50	-	5:11	5:07
В равных составах	11:47	-	5:11	5:03
В большинстве	0:03.2	-	-	0:03.2
В меньшинстве	-	-	-	-

БРОСКИ / В СТВОР	2 / 0	0%	-	2 / 0	0%	-
Броски мимо	-	-	-	-	-	-
Блокированные броски	-	-	-	2	-	-
Средняя скорость точного броска	-	-	-	-	-	-
Максимальная скорость точного броска	-	-	-	-	-	-
Средняя дистанция до ворот при точном броске	-	-	-	-	-	-

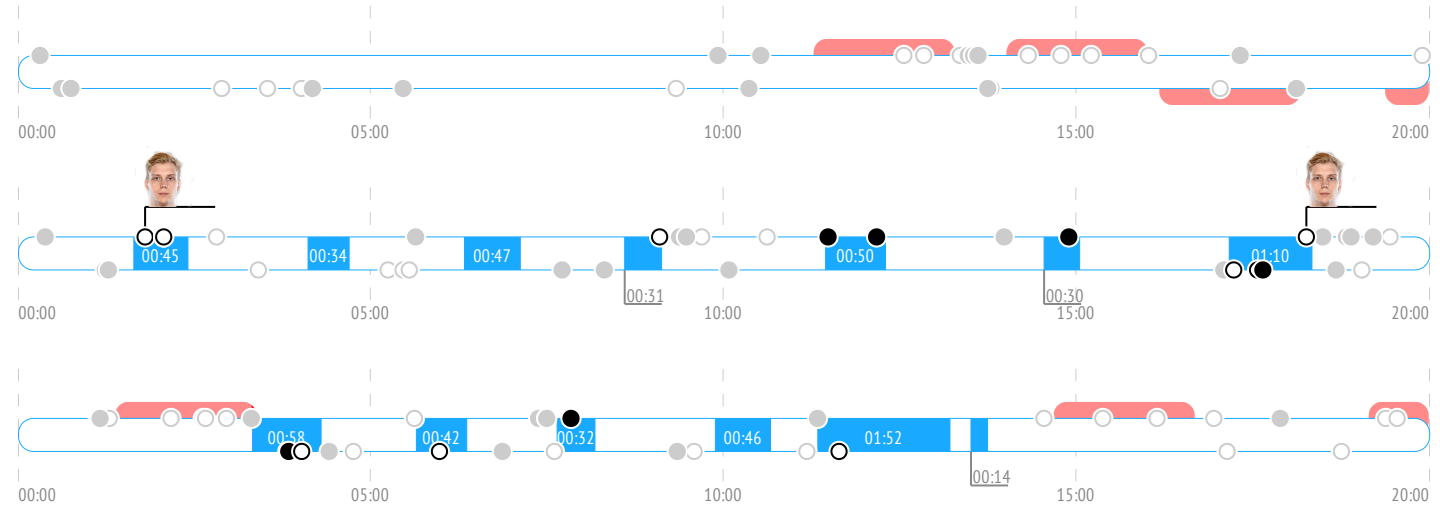
ВХОДЫ В ЗОНУ / УСПЕШНЫЕ	2 / 1	50%	-	1 / 1	100%	1 / 0	0%
Входы через пас	1 / 0	-	-	-	-	1 / 0	-
Входы через вброс	-	-	-	-	-	-	-
Входы через ведение	1 / 1	-	-	1 / 1	-	-	-

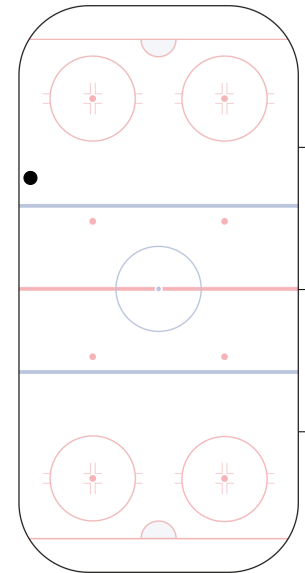
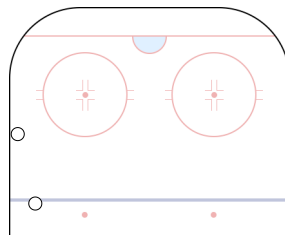
ВЫХОДЫ ИЗ ЗОНЫ / УСПЕШНЫЕ	3 / 3	100%	-	1 / 1	100%	1 / 1	100%
Выходы через пас	2 / 2	-	-	1 / 1	-	-	-
Выходы через выброс	-	-	-	-	-	-	-
Выходы через ведение	1 / 1	-	-	-	-	1 / 1	-

ПЕРЕДАЧИ / ТОЧНЫЕ	18 / 17	94%	-	9 / 8	89%	5 / 5	100%
Предбросковые передачи	1	-	-	-	-	-	-
Ключевые передачи	-	-	-	-	-	-	-
Передачи полученные	12	-	-	7	-	2	-
Вбросы	1	-	-	-	-	1	-
Выбросы	-	-	-	-	-	-	-

ЕДИНОБОРСТВА / ВЫИГРАННЫЕ	2 / 1	50%	-	1 / 0	0%	1 / 1	100%
В своей зоне	2 / 1	-	-	1 / 0	-	1 / 1	-
В нейтральной зоне	-	-	-	-	-	-	-
В зоне соперника	-	-	-	-	-	-	-

Обводки / удачные	-	-	-	-	-	-	-
Перехваты передач	2	-	-	2	-	-	-
Блокировки бросков	1	-	-	1	-	-	-
Силовые приемы	-	-	-	-	-	-	-
Силовые приемы против	-	-	-	-	-	-	-
Фолы на нем	-	-	-	-	-	-	-

События матча

Броски по воротам

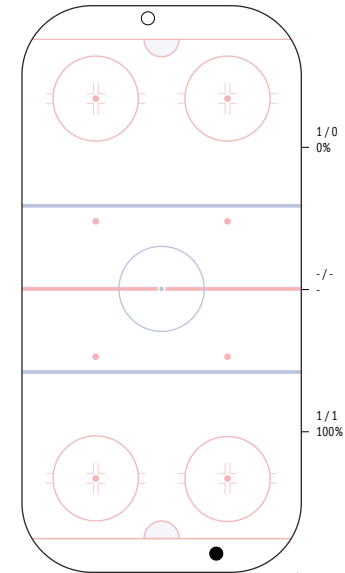
Потери шайбы

Карта бросков


● броски в створ гол
○ броски мимо

Единоборства. Силовые приемы

	●	○	Ⓜ	Ⓜ
27 Bokun	-	-	-	-
7 Stankevich	-	-	-	-
88 Zalamaj	-	-	-	-
2 Sheleg	-	-	-	-
46 Dostanko	-	-	-	-
21 Ustinenko	-	-	-	-
74 Sushko	-	-	-	-
61 Dumov	-	-	-	-
19 Ryadchenko	-	-	-	-
8 Buinitsky	-	-	-	-
18 Karabanov	1	-	-	-
89 Turkin	-	-	-	-
80 Kambovich	-	-	-	-
92 Gorbunov	-	-	-	-
22 Bovbel	-	-	-	-
11 Dadonov	-	-	-	-
91 Demkov	-	-	-	-
12 Levko	-	1	-	-
9 Oksentyuk	-	-	-	-
55 Usenko	-	-	-	-

ВСЕГО	1	1	-	-
-------	---	---	---	---



● выигранные единоборства силовые приемы
○ проигранные единоборства силовые приемы на нем



77. Крыскин Никита

ВРЕМЯ НА ЛЬДУ	ОЧКИ	ГОЛЫ	ГОЛЕВЫЕ ПЕРЕДАЧИ	+/-	ШТРАФНОЕ ВРЕМЯ
24:21	0	0	0	+1	0

INSTAT INDEX	ВСЕГО	1 период	2 период	3 период
Время на льду	24:21	8:11	6:35	6:14
В равных составах	18:32	4:03	6:35	4:33
В большинстве	4:20	2:39	-	1:41
В меньшинстве	1:29	1:29	-	-

БРОСКИ / В СТВОР	4 / 3	75%	2 / 1	50%	2 / 2	100%	-
Броски мимо	-	-	-	-	-	-	-
Блокированные броски	1	1	-	-	-	-	-
Средняя скорость точного броска	-	-	-	-	-	-	-
Максимальная скорость точного броска	-	-	-	-	-	-	-
Средняя дистанция до ворот при точном броске	-	-	-	-	-	-	-

ВХОДЫ В ЗОНУ / УСПЕШНЫЕ	6 / 4	67%	1 / 1	100%	3 / 1	33%	1 / 1	100%
Входы через пас	2 / 2	-	1 / 1	-	-	-	-	-
Входы через вброс	2 / 0	-	-	2 / 0	-	-	-	-
Входы через ведение	2 / 2	-	-	1 / 1	1 / 1	-	-	-

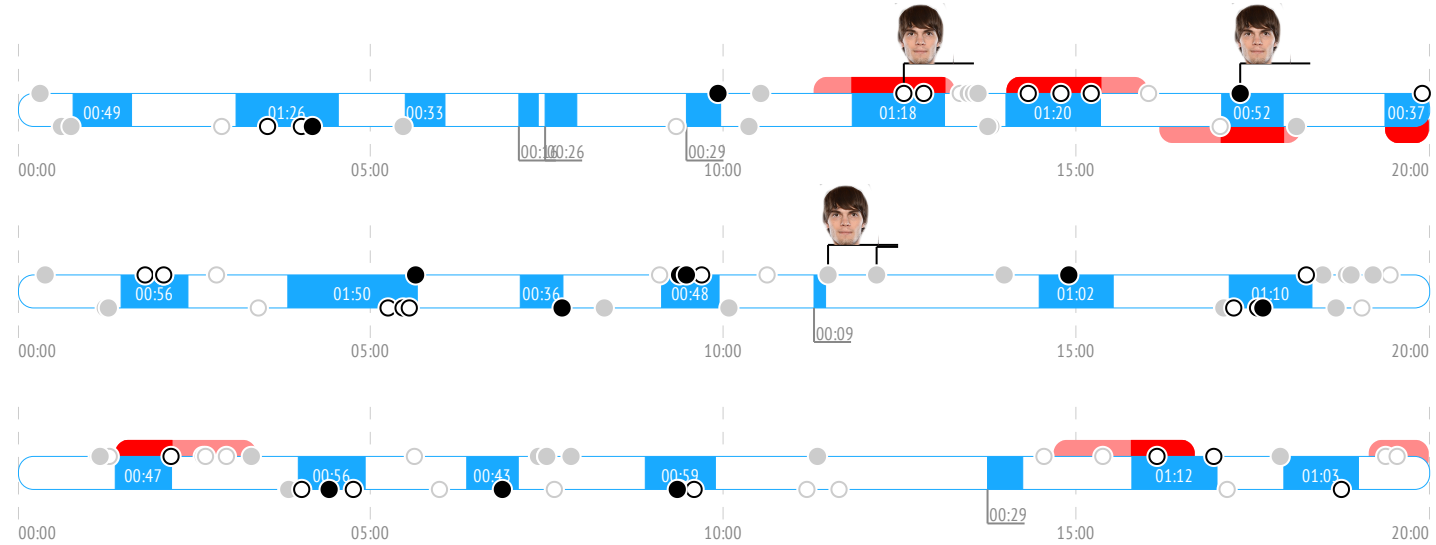
ВЫХОДЫ ИЗ ЗОНЫ / УСПЕШНЫЕ	12 / 7	58%	4 / 3	75%	2 / 0	0%	2 / 2	100%
Выходы через пас	6 / 4	-	1 / 1	-	1 / 0	-	1 / 1	-
Выходы через выброс	-	-	-	-	-	-	-	-
Выходы через ведение	6 / 3	-	3 / 2	-	1 / 0	-	1 / 1	-

ПЕРЕДАЧИ / ТОЧНЫЕ	56 / 45	80%	25 / 21	84%	12 / 9	75%	14 / 12	86%
Предбросковые передачи	4	-	3	-	-	-	1	-
Ключевые передачи	-	-	-	-	-	-	-	-
Передачи полученные	39	-	19	-	12	-	7	-
Вбросы	3	-	-	-	3	-	-	-
Выбросы	-	-	-	-	-	-	-	-

ЕДИНОБОРСТВА / ВЫИГРАННЫЕ	7 / 5	71%	2 / 2	100%	1 / 1	100%	2 / 1	50%
В своей зоне	6 / 4	-	1 / 1	-	1 / 1	-	2 / 1	-
В нейтральной зоне	1 / 1	-	1 / 1	-	-	-	-	-
В зоне соперника	-	-	-	-	-	-	-	-

Обводки / удачные	2 / 1	50%	1 / 1	100%	1 / 0	0%	-
Перехваты передач	11	-	2	-	4	-	5
Блокировки бросков	5	-	1	-	2	-	2
Силовые приемы	-	-	-	-	-	-	-
Силовые приемы против	1	-	-	-	1	-	-
Фолы на нем	-	-	-	-	-	-	-

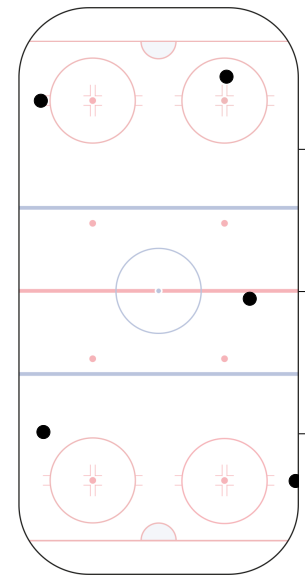
События матча



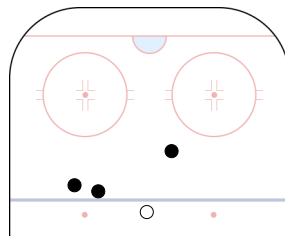
Броски по воротам



Потери шайбы



Карта бросков

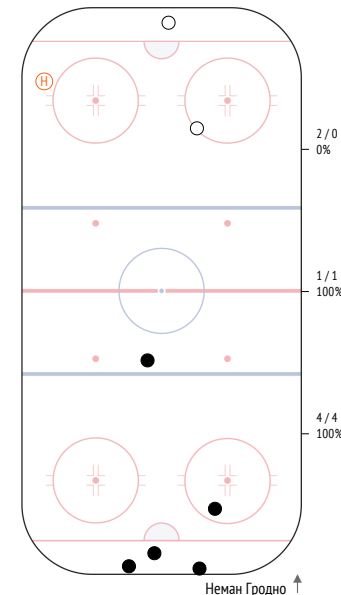


● броски в створ гол
○ броски мимо

Единоборства. Силовые приемы

	●	○	Ⓜ	Ⓜ
27 Bokun	-	-	-	-
7 Stankevich	-	-	-	-
88 Zalamaj	-	-	-	1
2 Sheleg	-	-	-	-
46 Dostanko	-	-	-	-
21 Ustinenko	-	-	-	-
74 Sushko	-	-	-	-
61 Dumov	-	-	-	-
19 Ryadchenko	2	-	-	-
8 Buinitsky	-	-	-	-
18 Karabanov	-	-	-	-
89 Turkin	2	-	-	-
80 Kambovich	-	-	-	-
92 Gorbunov	-	-	-	-
22 Bovbel	-	-	-	-
11 Dadonov	1	-	-	-
91 Demkov	-	1	-	-
12 Levko	-	-	-	-
9 Oksentyuk	-	-	-	-
55 Usenko	-	1	-	-

ВСЕГО	5	2	-	1
-------	---	---	---	---



● выигранные единоборства силовые приемы
○ проигранные единоборства силовые приемы на нем



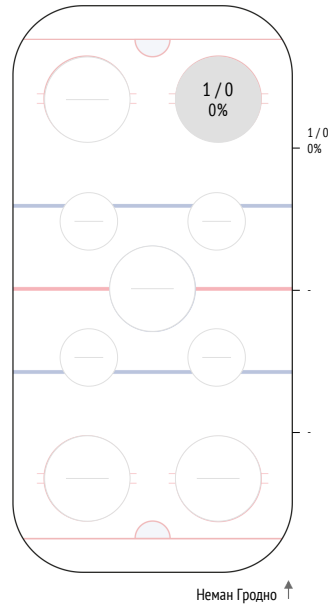
52. Петров Александр

ВРЕМЯ НА ЛЬДУ	ОЧКИ	ГОЛЫ	ГОЛЕВЫЕ ПЕРЕДАЧИ	+/-	ШТРАФНОЕ ВРЕМЯ
11:56	0	0	0	0	2'

INSTAT INDEX	ВСЕГО	1 период	2 период	3 период
Время на льду	11:56	5:05	2:54	1:53
В равных составах	11:03	4:12	2:54	1:53
В большинстве	-	-	-	-
В меньшинстве	0:52.9	0:52.9	-	-
БРОСКИ / В СТОР	1 / 1 100%	-	-	-
Броски мимо	-	-	-	-
Блокированные броски	-	-	-	-
Средняя скорость точного броска	-	-	-	-
Максимальная скорость точного броска	-	-	-	-
Средняя дистанция до ворот при точном броске	-	-	-	-
ВХОДЫ В ЗОНУ / УСПЕШНЫЕ	2 / 2 100%	2 / 2 100%	-	-
Входы через пас	-	-	-	-
Входы через вброс	-	-	-	-
Входы через ведение	2 / 2	2 / 2	-	-
ВЫХОДЫ ИЗ ЗОНЫ / УСПЕШНЫЕ	7 / 5 71%	2 / 2 100%	2 / 0 0%	3 / 3 100%
Выходы через пас	2 / 1	-	1 / 0	1 / 1
Выходы через выброс	-	-	-	-
Выходы через ведение	5 / 4	2 / 2	1 / 0	2 / 2
ПЕРЕДАЧИ / ТОЧНЫЕ	14 / 9 64%	3 / 1 33%	1 / 1 100%	5 / 2 40%
Предбросковые передачи	1	-	-	-
Ключевые передачи	-	-	-	-
Передачи полученные	11	2	1	3
Вбросы	1	1	-	-
Выбросы	1	-	1	-
ЕДИНОБОРСТВА / ВЫИГРАННЫЕ	2 / 0 0%	-	2 / 0 0%	-
В своей зоне	-	-	-	-
В нейтральной зоне	-	-	-	-
В зоне соперника	2 / 0	-	2 / 0	-

Обводки / удачные	-	-	-	-
Перехваты передач	4	1	1	1
Блокировки бросков	-	-	-	-
Силовые приемы	-	-	-	-
Силовые приемы против	2	-	-	-
Фолы на нем	-	-	-	-
ВБРАСЫВАНИЯ / ВЫИГРАННЫЕ	1 / 0 0%	-	-	1 / 0 0%
В своей зоне	-	-	-	-
В нейтральной зоне	-	-	-	-
В зоне соперника	1 / 0	-	-	1 / 0

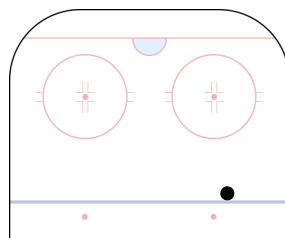
Вбрасывания



Броски по воротам

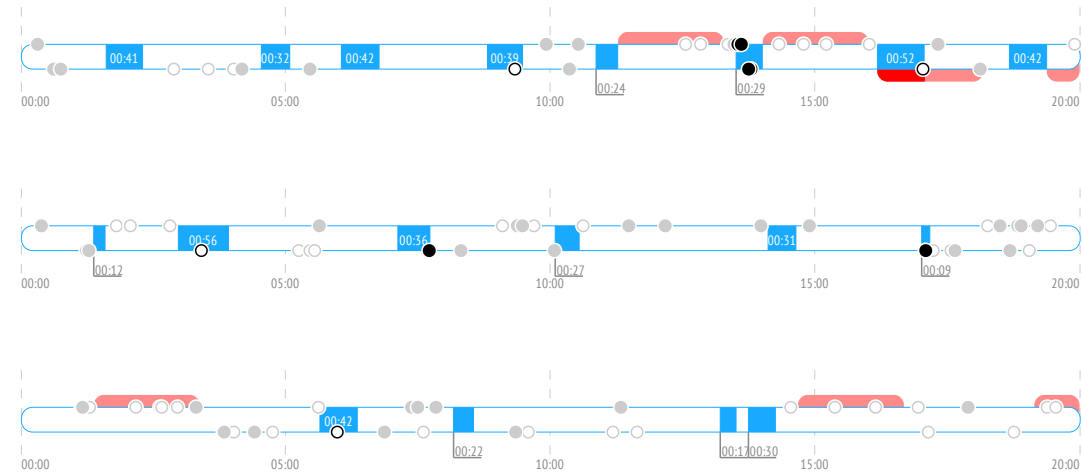


Карта бросков

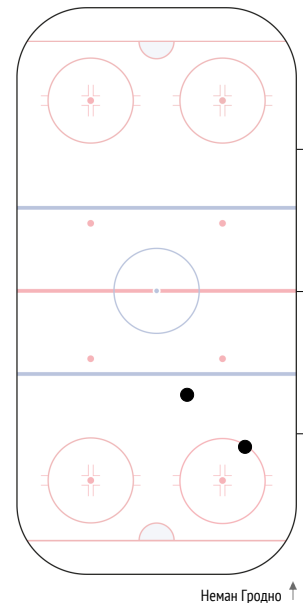


● броски в створ гол
○ броски мимо

События матча

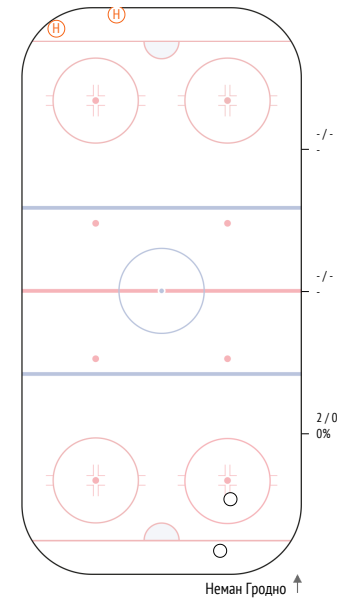


Потери шайбы



Единоборства. Силовые приемы

	●	○		
27 Bokun	-	-	-	-
7 Stankevich	-	1	-	-
88 Zalamaj	-	-	-	-
2 Sheleg	-	-	-	-
46 Dostanko	-	-	-	-
21 Ustinenko	-	-	-	-
74 Sushko	-	-	-	-
61 Dumov	-	-	-	-
19 Ryadchenko	-	-	-	2
8 Buiunitsky	-	-	-	-
18 Karabanov	-	-	-	-
89 Turkin	-	-	-	-
80 Kambovich	-	-	-	-
92 Gorbunov	-	-	-	-
22 Bovbel	-	-	-	-
11 Dadonov	-	-	-	-
91 Demkov	-	-	-	-
12 Levko	-	-	-	-
9 Oksentyuk	-	-	-	-
55 Usenko	-	1	-	-
ВСЕГО	- 2	- 2		



● выигранные единоборства силовые приемы
○ проигранные единоборства силовые приемы на нем


91. Бадун Алексей

ВРЕМЯ НА ЛЬДУ	ОЧКИ	ГОЛЫ	ГОЛЕВЫЕ ПЕРЕДАЧИ	+/-	ШТРАФНОЕ ВРЕМЯ
25:23	1	0	1	+1	0

INSTAT INDEX	ВСЕГО	1 период	2 период	3 период
Время на льду	25:23	6:38	6:47	9:29
В равных составах	20:52	5:02	6:47	6:33
В большинстве	4:17	1:21	-	2:56
В меньшинстве	0:14.8	0:14.8	-	-

БРОСКИ / В СТОВР	8 / 4	50%	1 / 1	100%	1 / 1	100%	5 / 1	20%
Броски мимо	3	-	-	-	3	-	-	-
Блокированные броски	1	-	-	-	1	-	-	-
Средняя скорость точного броска	-	-	-	-	-	-	-	-
Максимальная скорость точного броска	-	-	-	-	-	-	-	-
Средняя дистанция до ворот при точном броске	-	-	-	-	-	-	-	-

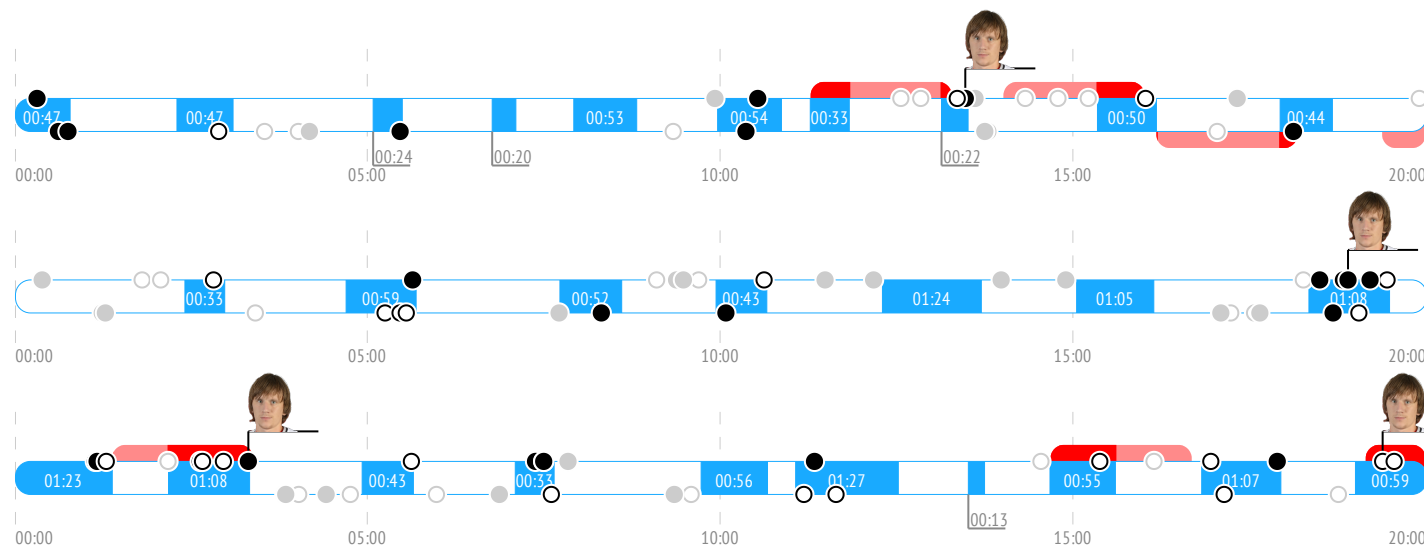
ВХОДЫ В ЗОНУ / УСПЕШНЫЕ	1 / 0	0%	1 / 0	0%	-	-
Входы через пас	1 / 0	-	1 / 0	-	-	-
Входы через вброс	-	-	-	-	-	-
Входы через ведение	-	-	-	-	-	-

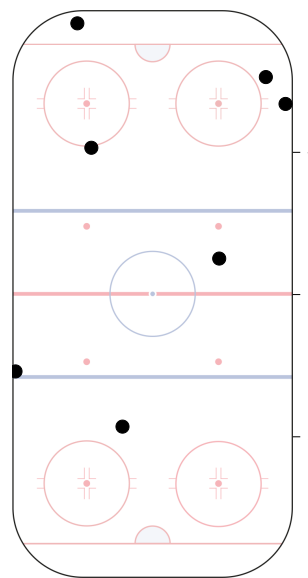
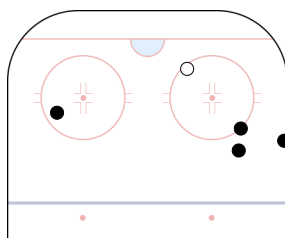
ВЫХОДЫ ИЗ ЗОНЫ / УСПЕШНЫЕ	10 / 5	50%	1 / 0	0%	3 / 2	67%	5 / 2	40%
Выходы через пас	4 / 2	-	1 / 0	-	1 / 1	-	2 / 1	-
Выходы через выброс	-	-	-	-	-	-	-	-
Выходы через ведение	6 / 3	-	-	-	2 / 1	-	3 / 1	-

ПЕРЕДАЧИ / ТОЧНЫЕ	40 / 30	75%	4 / 4	100%	14 / 9	64%	20 / 15	75%
Предбросковые передачи	7	-	2	-	4	-	-	-
Ключевые передачи	-	-	-	-	-	-	-	-
Передачи полученные	30	-	6	-	19	-	-	-
Вбросы	-	-	-	-	-	-	-	-
Выбросы	2	-	1	-	1	-	-	-

ЕДИНОБОРСТВА / ВЫИГРАННЫЕ	4 / 1	25%	1 / 0	0%	1 / 1	100%	2 / 0	0%
В своей зоне	3 / 0	-	1 / 0	-	2 / 0	-	-	-
В нейтральной зоне	1 / 1	-	1 / 1	-	-	-	-	-
В зоне соперника	-	-	-	-	-	-	-	-

Обводки / удачные	-	-	-	-	-	-	-	-
Перехваты передач	9	-	5	-	3	-	-	-
Блокировки бросков	2	-	-	-	2	-	-	-
Силовые приемы	1	-	-	-	1	-	-	-
Силовые приемы против	-	-	-	-	-	-	-	-
Фолы на нем	-	-	-	-	-	-	-	-

События матча

Броски по воротам

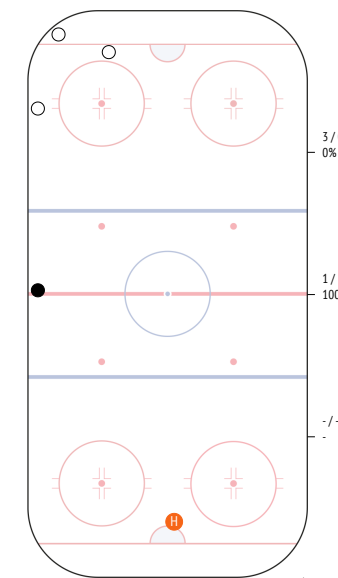
Потери шайбы

Карта бросков


● броски в створ
○ броски мимо

Единоборства. Силовые приемы

	●	○	⊕	⊖
27 Bokun	-	-	-	-
7 Stankevich	-	-	-	-
88 Zalamaj	-	-	-	-
2 Sheleg	-	-	-	-
46 Dostanko	-	-	-	-
21 Ustinenko	-	-	-	-
74 Sushko	-	-	-	-
61 Dumov	-	-	-	-
19 Ryadchenko	-	1	-	-
8 Buinitsky	-	-	-	-
18 Karabanov	-	-	1	-
89 Turkin	-	-	-	-
80 Kambovich	-	-	-	-
92 Gorbunov	-	-	-	-
22 Bovbel	-	1	-	-
11 Dadonov	1	1	-	-
91 Demkov	-	-	-	-
12 Levko	-	-	-	-
9 Oksentyuk	-	-	-	-
55 Usenko	-	-	-	-

ВСЕГО	1	3	1	-
-------	---	---	---	---



● выигранные единоборства
○ проигранные единоборства

⊕ силовые приемы
⊖ силовые приемы на нем



99. Божко Матвей

ВРЕМЯ НА ЛЬДУ	ОЧКИ	ГОЛЫ	ГОЛЕВЫЕ ПЕРЕДАЧИ	+/-	ШТРАФНОЕ ВРЕМЯ
15:38	0	0	0	0	0

INSTAT INDEX	ВСЕГО	1 период	2 период	3 период
Время на льду	15:38	6:04	6:22	2:27
В равных составах	13:56	4:21	6:22	2:27
В большинстве	-	-	-	-
В меньшинстве	1:42	1:42	-	-

БРОСКИ / В СТОР	1 / 1	100%	1 / 1	100%	-	-
Броски мимо	-	-	-	-	-	-
Блокированные броски	-	-	-	-	-	-
Средняя скорость точного броска	-	-	-	-	-	-
Максимальная скорость точного броска	-	-	-	-	-	-
Средняя дистанция до ворот при точном броске	-	-	-	-	-	-

ВХОДЫ В ЗОНУ / УСПЕШНЫЕ	-	-	-	-
Входы через пас	-	-	-	-
Входы через вброс	-	-	-	-
Входы через ведение	-	-	-	-

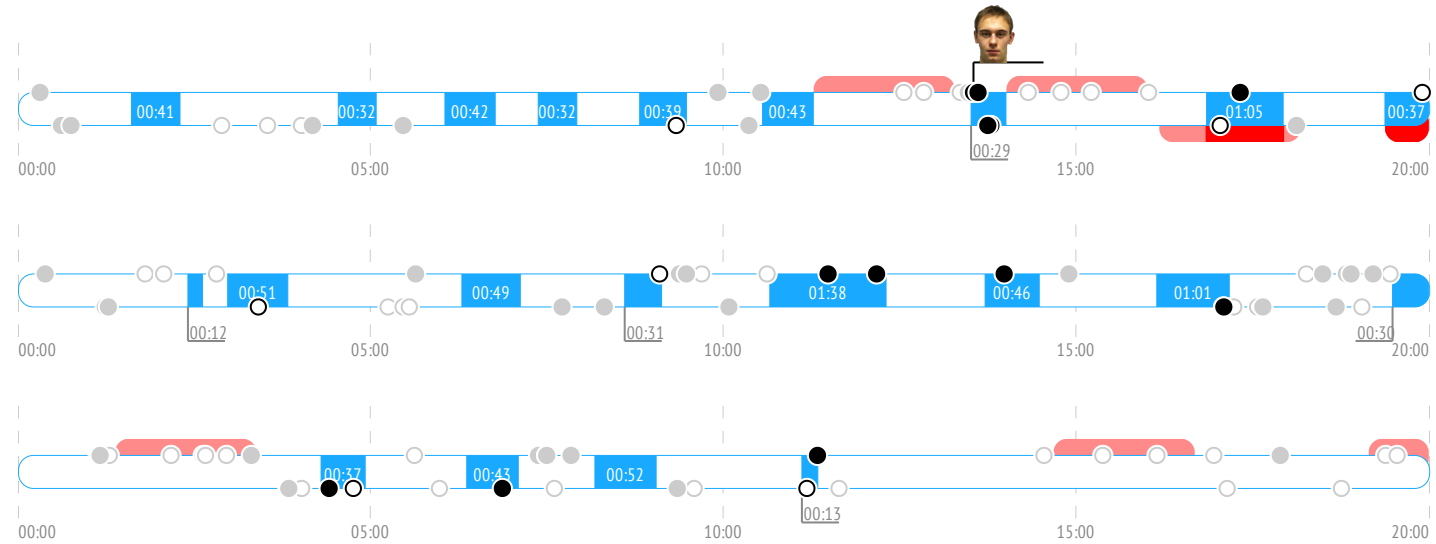
ВЫХОДЫ ИЗ ЗОНЫ / УСПЕШНЫЕ	7 / 3	43%	3 / 1	33%	2 / 1	50%	1 / 0	0%
Выходы через пас	4 / 3	-	2 / 1	-	1 / 1	-	-	-
Выходы через выброс	-	-	-	-	-	-	-	-
Выходы через ведение	3 / 0	-	1 / 0	-	1 / 0	-	-	-

ПЕРЕДАЧИ / ТОЧНЫЕ	24 / 19	79%	9 / 7	78%	9 / 8	89%	3 / 1	33%
Предбросковые передачи	-	-	-	-	-	-	-	-
Ключевые передачи	-	-	-	-	-	-	-	-
Передачи полученные	12	-	5	-	4	-	1	-
Вбросы	-	-	-	-	-	-	-	-
Выбросы	-	-	-	-	-	-	-	-

ЕДИНОБОРСТВА / ВЫИГРАННЫЕ	4 / 2	50%	1 / 1	100%	2 / 1	50%	1 / 0	0%
В своей зоне	4 / 2	-	1 / 1	-	2 / 1	-	1 / 0	-
В нейтральной зоне	-	-	-	-	-	-	-	-
В зоне соперника	-	-	-	-	-	-	-	-

Обводки / удачные	-	-	-	-
Перехваты передач	5	3	-	2
Блокировки бросков	2	1	-	1
Силовые приемы	-	-	-	-
Силовые приемы против	2	-	2	-
Фолы на нем	-	-	-	-

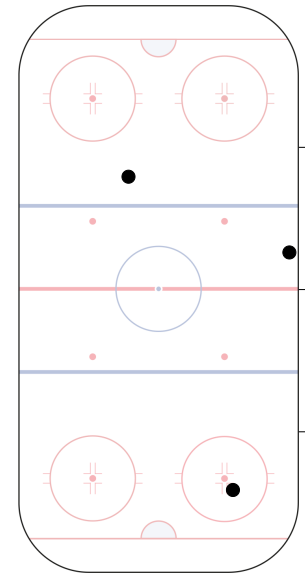
События матча



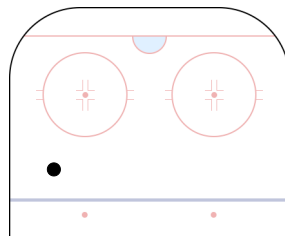
Броски по воротам



Потери шайбы



Карта бросков

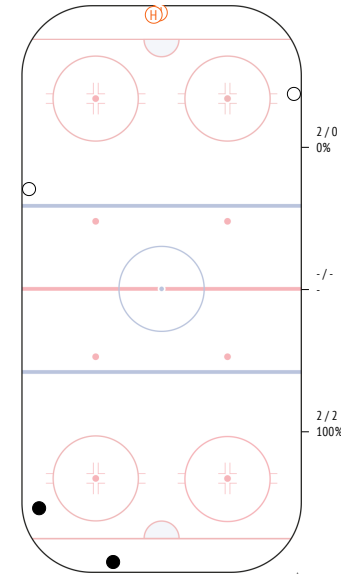


● броски в створ
○ броски мимо

Единоборства. Силовые приемы

	●	○	Ⓜ	Ⓜ
27 Bokun	-	-	-	1
7 Stankevich	-	-	-	-
88 Zalamaj	-	-	-	-
2 Sheleg	-	-	-	-
46 Dostanko	-	1	-	-
21 Ustinenko	-	-	-	-
74 Sushko	-	-	-	-
61 Dumov	-	-	-	-
19 Ryadchenko	-	1	-	-
8 Buinitsky	1	-	-	-
18 Karabanov	-	-	-	-
89 Turkin	-	-	-	-
80 Kambovich	-	-	-	-
92 Gorbunov	-	-	-	1
22 Bovbel	-	-	-	-
11 Dadonov	-	-	-	-
91 Demkov	-	-	-	-
12 Levko	1	-	-	-
9 Oksentyuk	-	-	-	-
55 Usenko	-	-	-	-

ВСЕГО	2	2	-	2
-------	---	---	---	---



● выигранные единоборства
○ проигранные единоборства

Ⓜ силовые приемы
Ⓜ силовые приемы на нем



21. Коршунов Андрей

ВРЕМЯ НА ЛЬДУ	ОЧКИ	ГОЛЫ	ГОЛЕВЫЕ ПЕРЕДАЧИ	+/-	ШТРАФНОЕ ВРЕМЯ
23:50	0	0	0	0	0

INSTAT INDEX	ВСЕГО	1 период	2 период	3 период
Время на льду	23:50	6:11	6:38	8:01
В равных составах	16:33	4:35	5:16	4:52
В большинстве	5:40	1:21	-	3:10
В меньшинстве	1:38	0:14.8	1:23	-

БРОСКИ / В СТОР	8 / 2	25%	1 / 0	0%	1 / 0	0%	5 / 2	40%
Броски мимо	1	-	-	-	1	-	1	-
Блокированные броски	5	-	1	-	1	-	2	-
Средняя скорость точного броска	-	-	-	-	-	-	-	-
Максимальная скорость точного броска	-	-	-	-	-	-	-	-
Средняя дистанция до ворот при точном броске	-	-	-	-	-	-	-	-

ВХОДЫ В ЗОНУ / УСПЕШНЫЕ	5 / 5	100%	-	1 / 1	100%	3 / 3	100%
Входы через пас	1 / 1	-	-	-	-	-	-
Входы через вброс	1 / 1	-	-	-	-	1 / 1	-
Входы через ведение	3 / 3	-	-	1 / 1	-	2 / 2	-

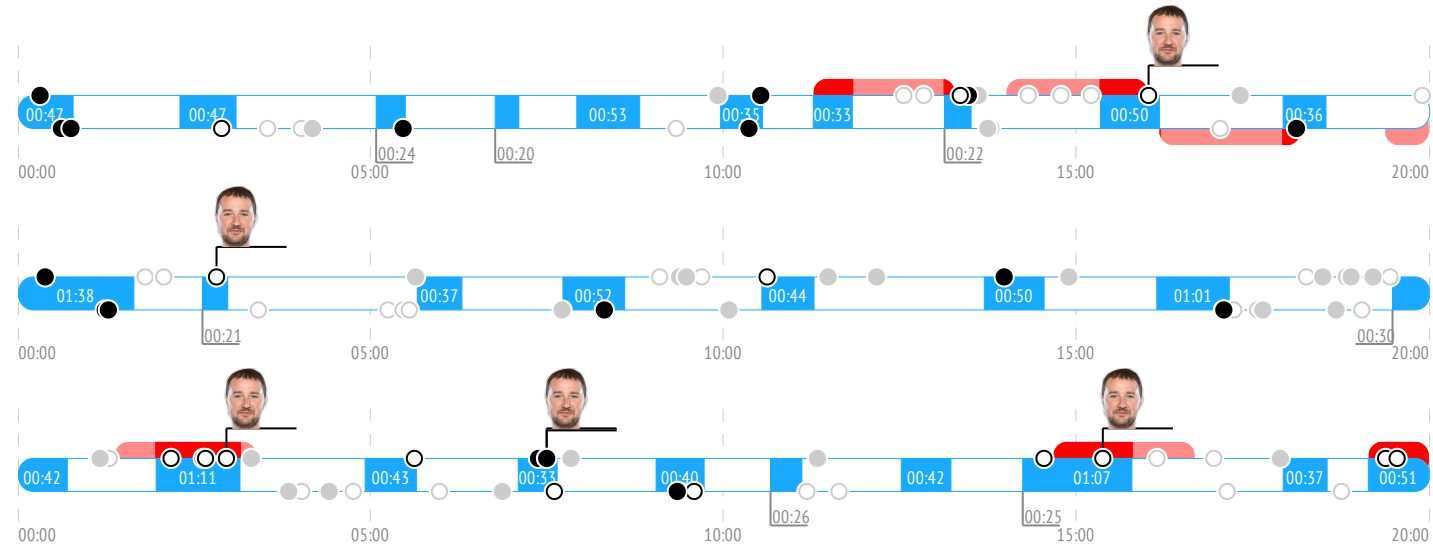
ВЫХОДЫ ИЗ ЗОНЫ / УСПЕШНЫЕ	11 / 9	82%	5 / 3	60%	1 / 1	100%	4 / 4	100%
Выходы через пас	5 / 4	-	3 / 2	-	1 / 1	-	1 / 1	-
Выходы через выброс	-	-	-	-	-	-	-	-
Выходы через ведение	6 / 5	-	2 / 1	-	1 / 1	-	3 / 3	-

ПЕРЕДАЧИ / ТОЧНЫЕ	47 / 41	87%	14 / 11	79%	9 / 9	100%	18 / 15	83%
Предбросковые передачи	5	-	-	-	2	-	3	-
Ключевые передачи	-	-	-	-	-	-	-	-
Передачи полученные	38	-	12	-	5	-	16	-
Вбросы	1	-	-	-	-	-	1	-
Выбросы	2	-	2	-	-	-	-	-

ЕДИНОБОРСТВА / ВЫИГРАННЫЕ	3 / 1	33%	1 / 0	0%	1 / 0	0%	1 / 1	100%
В своей зоне	-	-	-	-	-	-	-	-
В нейтральной зоне	-	-	-	-	-	-	-	-
В зоне соперника	3 / 1	-	1 / 0	-	1 / 0	-	1 / 1	-

Обводки / удачные	1 / 1	100%	-	-	-	-	1 / 1	100%
Перехваты передач	6	-	1	-	4	-	1	-
Блокировки бросков	1	-	-	-	-	-	1	-
Силовые приемы	4	-	-	-	2	-	1	-
Силовые приемы против	2	-	-	-	2	-	-	-
Фолы на нем	-	-	-	-	-	-	-	-

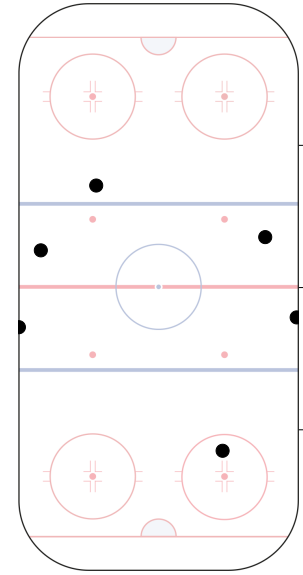
События матча



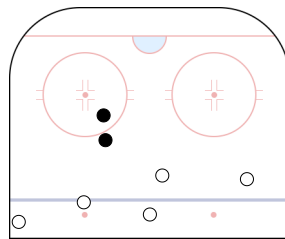
Броски по воротам



Потери шайбы



Карта бросков

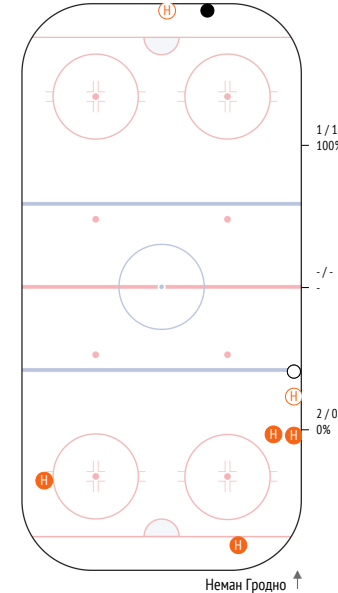


● броски в створ ● гол
○ броски мимо

Единоборства. Силовые приемы

	●	○	⊕	⊖
27 Bokun	-	-	-	-
7 Stankevich	1	-	-	-
88 Zalamaz	-	-	-	-
2 Sheleg	-	-	-	-
46 Dostanko	-	-	-	-
21 Ustinenko	-	-	-	-
74 Sushko	-	-	-	-
61 Durmov	-	-	-	-
19 Ryadchenko	-	-	-	-
8 Buihinsky	-	-	-	-
18 Karabanov	-	-	-	-
89 Turkin	-	-	-	-
80 Kambovich	-	-	1	-
92 Gorbunov	-	1	-	-
22 Bovbel	-	-	-	-
11 Dadonov	-	-	-	1
91 Demkov	-	-	2	-
12 Levko	-	-	-	-
9 Oksentyuk	-	1	-	1
55 Usenko	-	-	1	-

ВСЕГО	1	2	4	2
-------	---	---	---	---



● выигранные единоборства ⊕ силовые приемы
○ проигранные единоборства ⊖ силовые приемы на нем



74. Левша Артен

ВРЕМЯ НА ЛЬДУ	ОЧКИ	ГОЛЫ	ГОЛЕВЫЕ ПЕРЕДАЧИ	+/-	ШТРАФНОЕ ВРЕМЯ
23:43	0	0	0	0	0

INSTAT INDEX	ВСЕГО	1 период	2 период	3 период
Время на льду	23:43	8:26	5:24	8:04
В равных составах	18:48	5:18	5:24	6:21
В большинстве	4:26	2:39	-	1:42
В меньшинстве	0:29.7	0:29.7	-	-

БРОСКИ / В СТОВР	7 / 2	29%	2 / 0	0%	2 / 0	0%	3 / 2	67%
Броски мимо	3	-	2	-	1	-	-	-
Блокированные броски	2	-	-	-	-	-	-	-
Средняя скорость точного броска	-	-	-	-	-	-	-	-
Максимальная скорость точного броска	-	-	-	-	-	-	-	-
Средняя дистанция до ворот при точном броске	-	-	-	-	-	-	-	-

ВХОДЫ В ЗОНУ / УСПЕШНЫЕ	7 / 6	86%	-	2 / 1	50%	4 / 4	100%
Входы через пас	1 / 1	-	-	1 / 1	-	-	-
Входы через вброс	-	-	-	-	-	-	-
Входы через ведение	6 / 5	-	-	1 / 0	-	4 / 4	-

ВЫХОДЫ ИЗ ЗОНЫ / УСПЕШНЫЕ	8 / 7	88%	-	2 / 2	100%	5 / 4	80%
Выходы через пас	2 / 1	-	-	-	-	2 / 1	-
Выходы через выброс	-	-	-	-	-	-	-
Выходы через ведение	6 / 6	-	-	2 / 2	-	3 / 3	-

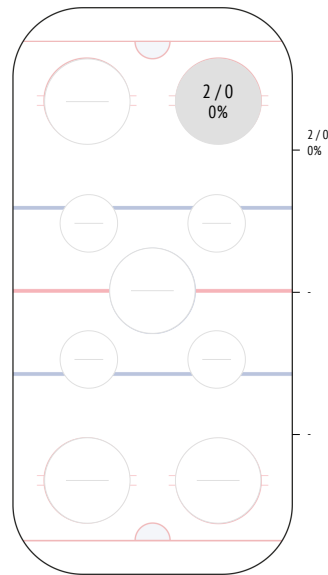
ПЕРЕДАЧИ / ТОЧНЫЕ	33 / 24	73%	16 / 12	75%	8 / 5	63%	8 / 6	75%
Предбросковые передачи	3	-	2	-	1	-	-	-
Ключевые передачи	-	-	-	-	-	-	-	-
Передачи полученные	30	-	13	-	6	-	10	-
Вбросы	-	-	-	-	-	-	-	-
Выбросы	-	-	-	-	-	-	-	-

ЕДИНОБОРСТВА / ВЫИГРАННЫЕ	6 / 3	50%	2 / 0	0%	-	3 / 2	67%
В своей зоне	1 / 1	-	-	-	-	1 / 1	-
В нейтральной зоне	1 / 1	-	-	-	-	1 / 1	-
В зоне соперника	4 / 1	-	2 / 0	-	-	1 / 0	-

Обводки / удачные	-	-	-	-	-	-	-
Перехваты передач	6	-	1	-	3	-	1
Блокировки бросков	-	-	-	-	-	-	-
Силовые приемы	-	-	-	-	-	-	-
Силовые приемы против	1	-	1	-	-	-	-

ВБРАСЫВАНИЯ / ВЫИГРАННЫЕ	2 / 0	0%	1 / 0	0%	-	1 / 0	0%
В своей зоне	-	-	-	-	-	-	-
В нейтральной зоне	-	-	-	-	-	-	-
В зоне соперника	2 / 0	-	1 / 0	-	-	1 / 0	-

Вбрасывания

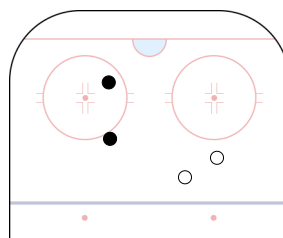


Неман Гродно ↑

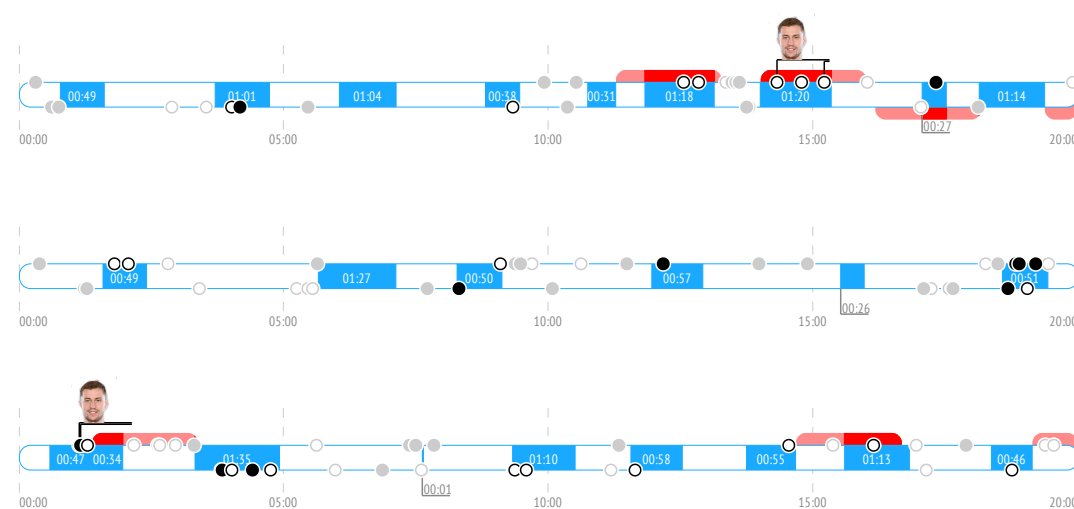
Броски по воротам



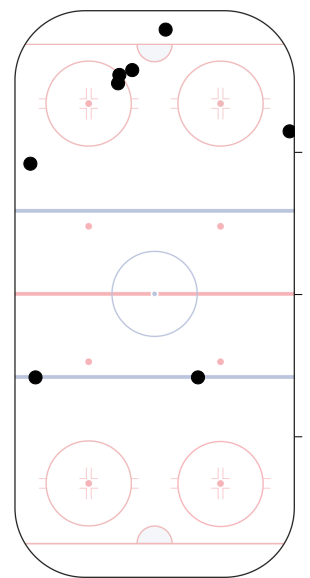
Карта бросков


 броски в створ гол
 броски мимо

События матча



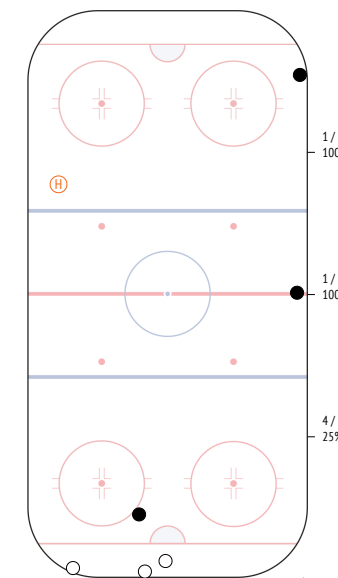
Потери шайбы



Неман Гродно ↑

Единоборства. Силовые приемы

	●	○	⊕	⊖
27 Bokun	1	-	-	-
7 Stankevich	-	2	-	1
88 Zalamaj	-	-	-	-
2 Sheleg	-	-	-	-
46 Dostanko	-	-	-	-
21 Ustinenko	-	-	-	-
74 Sushko	-	-	-	-
61 Dumov	-	-	-	-
19 Ryadchenko	-	-	-	-
8 Buinitsky	-	-	-	-
18 Karabanov	-	1	-	-
89 Turkin	-	-	-	-
80 Kambovich	1	-	-	-
92 Gorbunov	-	-	-	-
22 Bovbel	1	-	-	-
11 Dadonov	-	-	-	-
91 Demkov	-	-	-	-
12 Levko	-	-	-	-
9 Oksentyuk	-	-	-	-
55 Usenko	-	-	-	-
ВСЕГО	3	3	-	1


 выигранные единоборства силовые приемы
 проигранные единоборства силовые приемы на нем



19. Боярчук Павел

ВРЕМЯ НА ЛЬДУ	ОЧКИ	ГОЛЫ	ГОЛЕВЫЕ ПЕРЕДАЧИ	+/-	ШТРАФНОЕ ВРЕМЯ
22:42	1	1	0	+1	0

INSTAT INDEX	ВСЕГО	1 период	2 период	3 период
Время на льду	22:42	6:08	5:33	7:27
В равных составах	16:29	3:57	5:33	4:30
В большинстве	5:20	1:18	-	2:58
В меньшинстве	0:52.9	0:52.9	-	-

БРОСКИ / В СТВОР	3 / 3	100%	1 / 1	100%	1 / 1	100%	-
Броски мимо	-	-	-	-	-	-	-
Блокированные броски	-	-	-	-	-	-	-
Средняя скорость точного броска	-	-	-	-	-	-	-
Максимальная скорость точного броска	-	-	-	-	-	-	-
Средняя дистанция до ворот при точном броске	-	-	-	-	-	-	-

ВХОДЫ В ЗОНУ / УСПЕШНЫЕ	3 / 2	67%	2 / 1	50%	1 / 1	100%	-
Входы через пас	1 / 1	-	1 / 1	-	-	-	-
Входы через вброс	-	-	-	-	-	-	-
Входы через ведение	2 / 1	-	1 / 0	-	1 / 1	-	-

ВЫХОДЫ ИЗ ЗОНЫ / УСПЕШНЫЕ	5 / 4	80%	2 / 2	100%	1 / 1	100%	2 / 1	50%
Выходы через пас	2 / 2	-	1 / 1	-	-	-	1 / 1	-
Выходы через выброс	-	-	-	-	-	-	-	-
Выходы через ведение	3 / 2	-	1 / 1	-	1 / 1	-	1 / 0	-

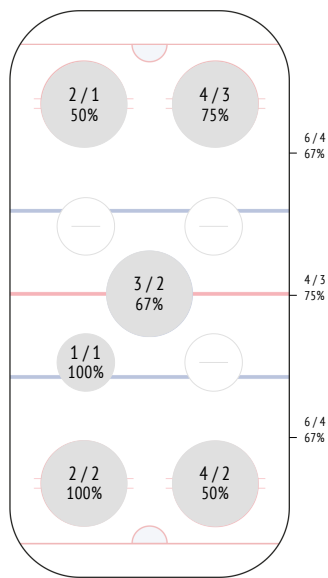
ПЕРЕДАЧИ / ТОЧНЫЕ	22 / 17	77%	7 / 5	71%	5 / 4	80%	5 / 4	80%
Предбросковые передачи	-	-	-	-	-	-	-	-
Ключевые передачи	-	-	-	-	-	-	-	-
Передачи полученные	20	-	7	-	3	-	5	-
Вбросы	-	-	-	-	-	-	-	-
Выбросы	-	-	-	-	-	-	-	-

ЕДИНОБОРСТВА / ВЫИГРАННЫЕ	12 / 8	67%	4 / 2	50%	3 / 3	100%	3 / 2	67%
В своей зоне	3 / 3	-	1 / 1	-	1 / 1	-	1 / 1	-
В нейтральной зоне	3 / 1	-	1 / 0	-	-	-	2 / 1	-
В зоне соперника	6 / 4	-	2 / 1	-	2 / 2	-	-	-

Обводки / удачные	1 / 1	100%	-	-	1 / 1	100%	-	-
Перехваты передач	2	-	1	-	-	-	1	-
Блокировки бросков	1	-	-	-	1	-	-	-
Силовые приемы	1	-	-	-	1	-	-	-
Силовые приемы против	-	-	-	-	-	-	-	-
Фолы на нем	1	-	-	-	-	-	1	-

ВБРАСЫВАНИЯ / ВЫИГРАННЫЕ	16 / 11	69%	6 / 4	67%	4 / 3	75%	4 / 3	75%
В своей зоне	6 / 4	-	2 / 1	-	2 / 1	-	1 / 1	-
В нейтральной зоне	4 / 3	-	2 / 2	-	-	-	1 / 1	-
В зоне соперника	6 / 4	-	2 / 1	-	2 / 2	-	2 / 1	-

Вбрасывания

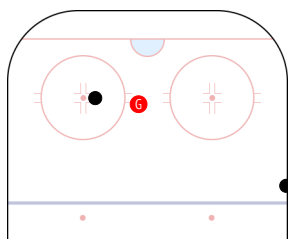


Неман Гродно ↑

Броски по воротам

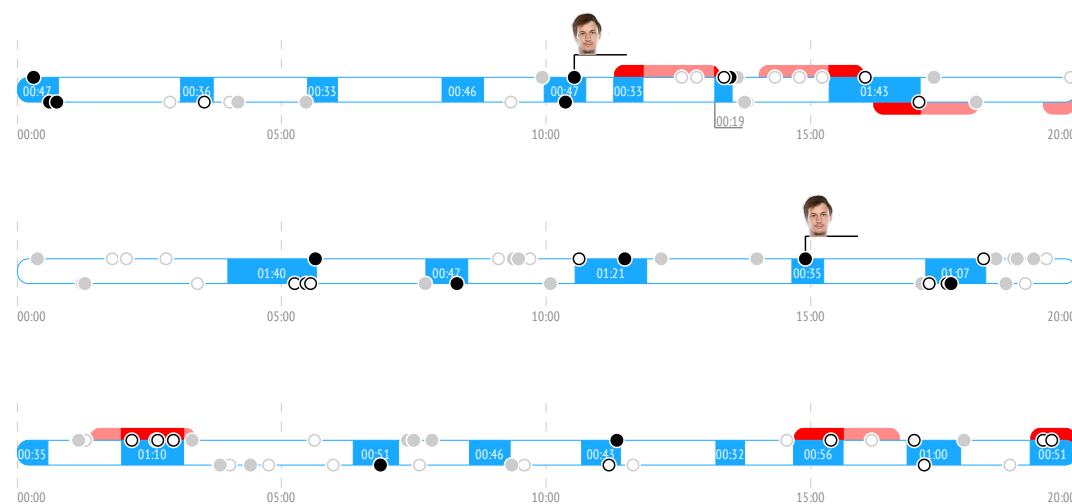


Карта бросков

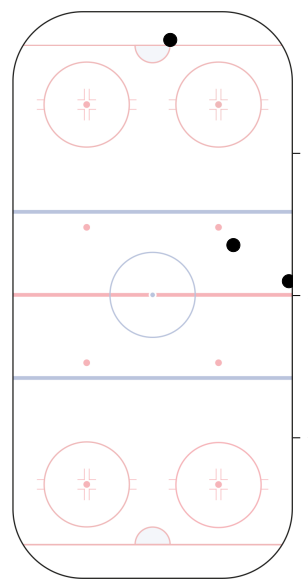


● броски в створ ○ броски мимо Г гол

События матча



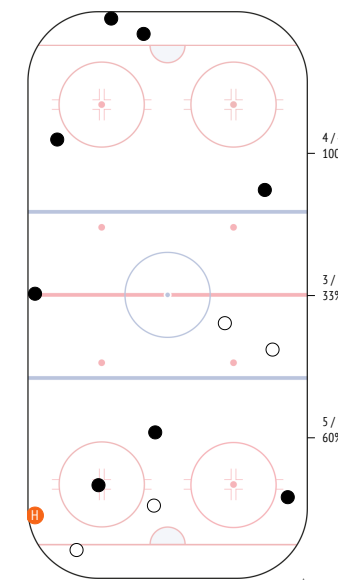
Потери шайбы



Неман Гродно ↑

Единоборства. Силовые приемы

	●	○	⊕	⊖
27 Bokun	-	-	-	-
7 Stankevich	2	-	-	-
88 Zalamaj	1	-	-	-
2 Sheleg	-	1	-	-
46 Dostanko	-	-	-	-
21 Ustinenko	1	1	-	-
74 Sushko	1	-	-	-
61 Dumov	-	-	-	-
19 Ryadchenko	-	1	-	-
8 Buiinsky	-	-	-	-
18 Karabanov	-	-	-	-
89 Turkin	-	1	-	-
80 Kambovich	-	-	-	-
92 Gorbunov	-	-	-	-
22 Bovbel	-	-	-	-
11 Dadonov	1	-	-	-
91 Demkov	1	-	1	-
12 Levko	1	-	-	-
9 Oksentyuk	-	-	-	-
55 Usenko	-	-	-	-
ВСЕГО	8	4	1	-



Неман Гродно ↑

● выигранные единоборства ○ проигранные единоборства ⊕ силовые приемы ⊖ силовые приемы на нем



4. Козячий Игорь

ВРЕМЯ НА ЛЬДУ	ОЧКИ	ГОЛЫ	ГОЛЕВЫЕ ПЕРЕДАЧИ	+/-	ШТРАФНОЕ ВРЕМЯ
04:35	0	0	0	0	0

INSTAT INDEX	ВСЕГО	1 период	2 период	3 период
Время на льду	4:35	0:31.6	2:58	1:05
В равных составах	4:35	0:31.6	2:58	1:05
В большинстве	-	-	-	-
В меньшинстве	-	-	-	-

БРОСКИ / В СТОР	-	-	-	-
Броски мимо	-	-	-	-
Блокированные броски	-	-	-	-
Средняя скорость точного броска	-	-	-	-
Максимальная скорость точного броска	-	-	-	-
Средняя дистанция до ворот при точном броске	-	-	-	-

ВХОДЫ В ЗОНУ / УСПЕШНЫЕ	1 / 0 0%	-	1 / 0 0%	-
Входы через пас	-	-	-	-
Входы через вброс	-	-	-	-
Входы через ведение	1 / 0	-	1 / 0	-

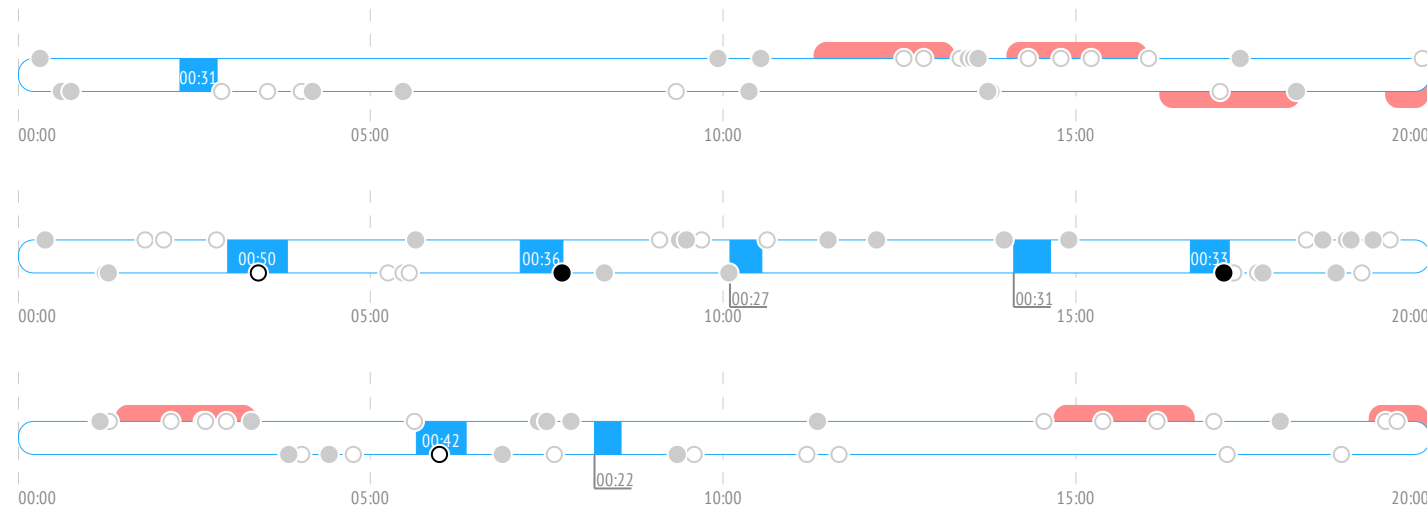
ВЫХОДЫ ИЗ ЗОНЫ / УСПЕШНЫЕ	1 / 0 0%	-	1 / 0 0%	-
Выходы через пас	-	-	-	-
Выходы через выброс	-	-	-	-
Выходы через ведение	1 / 0	-	1 / 0	-

ПЕРЕДАЧИ / ТОЧНЫЕ	4 / 3 75%	-	3 / 2 67%	1 / 1 100%
Предбросковые передачи	-	-	-	-
Ключевые передачи	-	-	-	-
Передачи полученные	6	-	3	3
Вбросы	-	-	-	-
Выбросы	1	1	-	-

ЕДИНОБОРСТВА / ВЫИГРАННЫЕ	2 / 1 50%	-	1 / 1 100%	1 / 0 0%
В своей зоне	1 / 1	-	1 / 1	-
В нейтральной зоне	1 / 0	-	-	1 / 0
В зоне соперника	-	-	-	-

Обводки / удачные	1 / 0 0%	-	-	1 / 0 0%
Перехваты передач	1	1	-	-
Блокировки бросков	-	-	-	-
Силовые приемы	-	-	-	-
Силовые приемы против	-	-	-	-
Фолы на нем	-	-	-	-

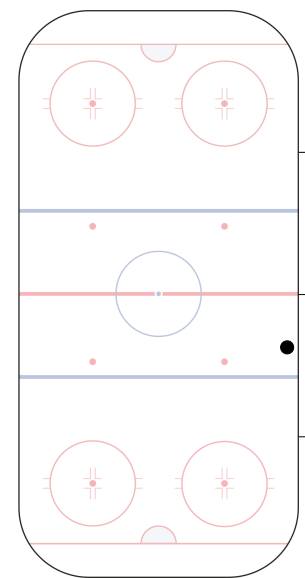
События матча



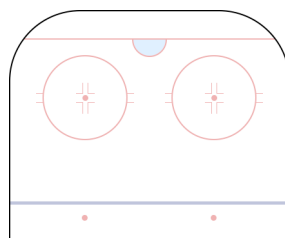
Броски по воротам



Потери шайбы



Карта бросков

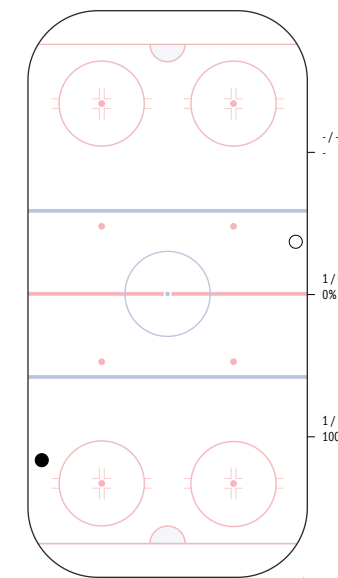


● броски в створ
○ броски мимо

Единоборства. Силовые приемы

	●	○	Ⓜ	Ⓜ
27 Bokun	-	-	-	-
7 Stankevich	-	-	-	-
88 Zalamaj	-	-	-	-
2 Sheleg	-	-	-	-
46 Dostanko	-	-	-	-
21 Ustinenko	-	-	-	-
74 Sushko	-	-	-	-
61 Dumov	-	-	-	-
19 Ryadchenko	-	-	-	-
8 Buiitsky	-	-	-	-
18 Karabanov	-	-	-	-
89 Turkin	-	-	-	-
80 Kambovich	-	-	-	-
92 Gorbunov	-	-	-	-
22 Bovbel	-	-	-	-
11 Dadonov	-	-	-	-
91 Demkov	-	-	-	-
12 Levko	-	1	-	-
9 Oksentyuk	1	-	-	-
55 Usenko	-	-	-	-

ВСЕГО	1	1	-	-
-------	---	---	---	---



● выигранные единоборства
○ проигранные единоборства
Ⓜ силовые приемы
Ⓜ силовые приемы на нем



38. Малякo Сергей

ВРЕМЯ НА ЛЬДУ	ОЧКИ	ГОЛЫ	ГОЛЕВЫЕ ПЕРЕДАЧИ	+/-	ШТРАФНОЕ ВРЕМЯ
25:27	0	0	0	+1	0

INSTAT INDEX	ВСЕГО	1 период	2 период	3 период
Время на льду	25:27	6:39	6:34	8:13
В равных составах	18:07	4:06	5:59	5:05
В большинстве	5:31	1:18	-	3:09
В меньшинстве	1:49	1:15	0:34.8	-

БРОСКИ / В СТВОР	5 / 2	40%	2 / 0	0%	2 / 1	50%	1 / 1	100%
Броски мимо	1		1		-		-	
Блокированные броски	2		1		1		-	
Средняя скорость точного броска	-		-		-		-	
Максимальная скорость точного броска	-		-		-		-	
Средняя дистанция до ворот при точном броске	-		-		-		-	

ВХОДЫ В ЗОНУ / УСПЕШНЫЕ	9 / 6	67%	3 / 1	33%	2 / 1	50%	2 / 2	100%
Входы через пас	2 / 2		-		1 / 1		1 / 1	
Входы через вброс	-		-		-		-	
Входы через ведение	7 / 4		3 / 1		1 / 0		1 / 1	

ВЫХОДЫ ИЗ ЗОНЫ / УСПЕШНЫЕ	10 / 6	60%	3 / 3	100%	2 / 0	0%	3 / 1	33%
Выходы через пас	3 / 2		1 / 1		1 / 0		1 / 1	
Выходы через выброс	-		-		-		-	
Выходы через ведение	7 / 4		2 / 2		1 / 0		2 / 0	

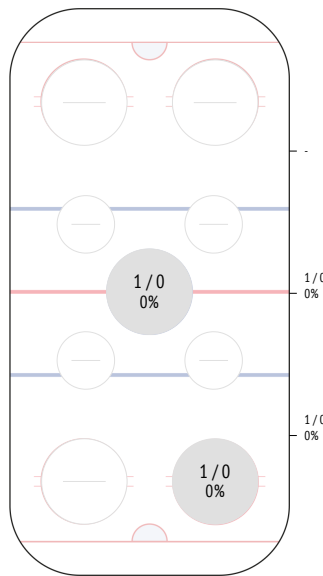
ПЕРЕДАЧИ / ТОЧНЫЕ	47 / 37	79%	12 / 9	75%	12 / 10	83%	17 / 13	76%
Предбросковые передачи	3		2		-		-	
Ключевые передачи	1		-		-		1	
Передачи полученные	41		11		10		13	
Вбросы	2		1		-		-	
Выбросы	-		-		-		-	

ЕДИНОБОРСТВА / ВЫИГРАННЫЕ	6 / 3	50%	-	-	2 / 1	50%	3 / 2	67%
В своей зоне	1 / 1		-		-		1 / 1	
В нейтральной зоне	-		-		-		-	
В зоне соперника	5 / 2		-		2 / 1		2 / 1	

Обводки / удачные	3 / 3	100%	-		1 / 1	100%	1 / 1	100%
Перехваты передач	5		2		1		2	
Блокировки бросков	-		-		-		-	
Силовые приемы	1		-		-		-	
Силовые приемы против	-		-		-		-	
Фолы на нем	-		-		-		-	

ВБРАСЫВАНИЯ / ВЫИГРАННЫЕ	2 / 0	0%	1 / 0	0%	1 / 0	0%	-	-
В своей зоне	1 / 0		1 / 0		-		-	
В нейтральной зоне	1 / 0		-		1 / 0		-	
В зоне соперника	-		-		-		-	

Вбрасывания

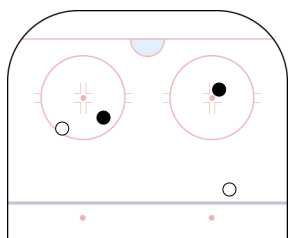


Неман Гродно ↑

Броски по воротам

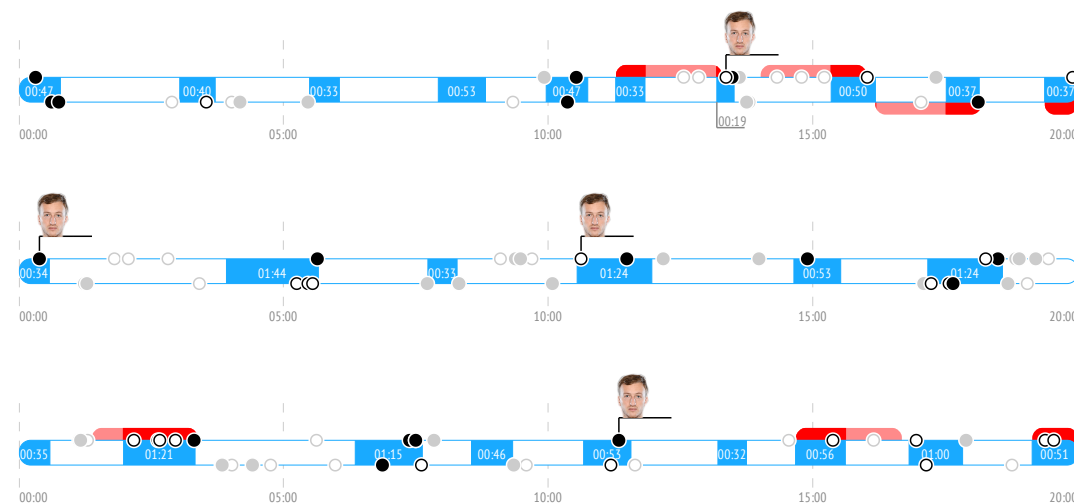


Карта бросков

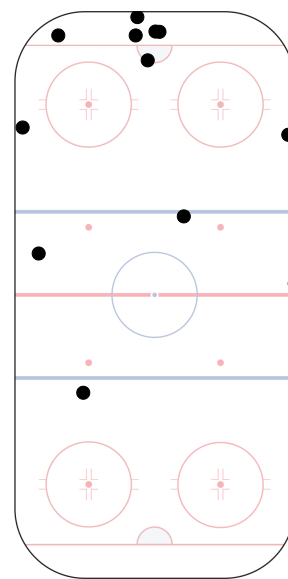


броски в створ броски мимо гол

События матча



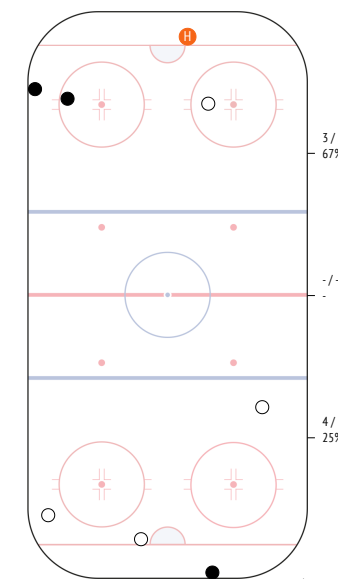
Потери шайбы



Неман Гродно ↑

Единоборства. Силовые приемы

	●	○	⊕	⊖
27 Bokun	-	-	-	-
7 Stankevich	-	1	1	-
88 Zalamaj	-	-	-	-
2 Sheleg	1	-	-	-
46 Dostanko	-	-	-	-
21 Ustinenko	-	1	-	-
74 Sushko	-	-	-	-
61 Dumov	-	-	-	-
19 Ryadchenko	-	-	-	-
8 Buihinsky	-	-	-	-
18 Karabanov	-	-	-	-
89 Turkin	-	-	-	-
80 Kambovich	1	1	-	-
92 Gorbunov	1	-	-	-
22 Bovbel	-	-	-	-
11 Dadonov	-	-	-	-
91 Demkov	-	-	-	-
12 Levko	-	-	-	-
9 Oksentyuk	-	1	-	-
55 Usenko	-	-	-	-
ВСЕГО	3	4	1	-



Неман Гродно ↑

выигранные единоборства проигранные единоборства силовые приемы силовые приемы на нем



83. Малявко Александр

ВРЕМЯ НА ЛЬДУ	ОЧКИ	ГОЛЫ	ГОЛЕВЫЕ ПЕРЕДАЧИ	+/-	ШТРАФНОЕ ВРЕМЯ
23:56	1	0	1	+1	0

INSTAT INDEX	ВСЕГО	1 период	2 период	3 период
Время на льду	23:56	6:13	5:57	8:09
В равных составах	16:25	4:17	4:35	5:01
В большинстве	5:31	1:18	-	3:08
В меньшинстве	2	0:37.2	1:23	-

БРОСКИ / В СТОВР	3 / 1	33%	1 / 1	100%	-	2 / 0	0%
Броски мимо	1	-	-	-	-	1	-
Блокированные броски	1	-	-	-	-	1	-
Средняя скорость точного броска	-	-	-	-	-	-	-
Максимальная скорость точного броска	-	-	-	-	-	-	-
Средняя дистанция до ворот при точном броске	-	-	-	-	-	-	-

ВХОДЫ В ЗОНУ / УСПЕШНЫЕ	11 / 6	55%	4 / 2	50%	2 / 1	50%	4 / 3	75%
Входы через пас	-	-	-	-	-	-	-	-
Входы через вброс	-	-	-	-	-	-	-	-
Входы через ведение	11 / 6	-	4 / 2	-	2 / 1	-	4 / 3	-

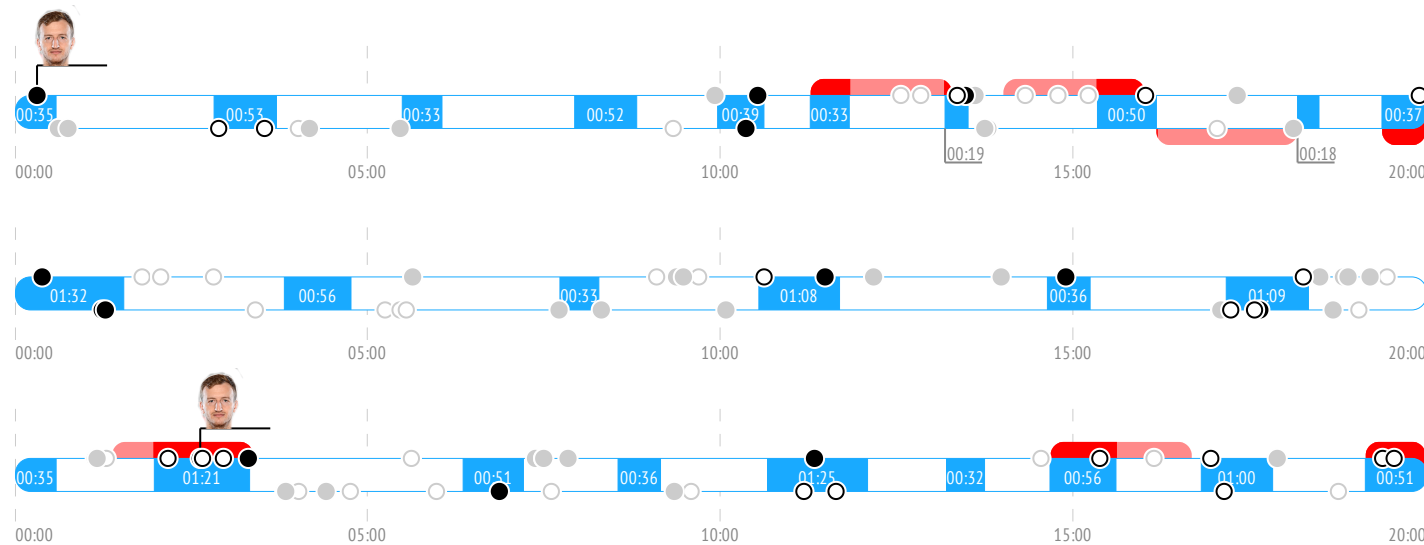
ВЫХОДЫ ИЗ ЗОНЫ / УСПЕШНЫЕ	14 / 10	71%	3 / 2	67%	5 / 3	60%	5 / 4	80%
Выходы через пас	4 / 4	-	-	-	2 / 2	-	1 / 1	-
Выходы через выброс	-	-	-	-	-	-	-	-
Выходы через ведение	10 / 6	-	3 / 2	-	3 / 1	-	4 / 3	-

ПЕРЕДАЧИ / ТОЧНЫЕ	56 / 47	84%	16 / 14	88%	12 / 10	83%	20 / 16	80%
Предбросковые передачи	6	-	2	-	3	-	-	-
Ключевые передачи	-	-	-	-	-	-	-	-
Передачи полученные	47	-	16	-	9	-	18	-
Вбросы	3	-	1	-	1	-	1	-
Выбросы	3	-	1	-	1	-	1	-

ЕДИНОБОРСТВА / ВЫИГРАННЫЕ	2 / 2	100%	1 / 1	100%	1 / 1	100%	-
В своей зоне	1 / 1	-	-	-	1 / 1	-	-
В нейтральной зоне	1 / 1	-	1 / 1	-	-	-	-
В зоне соперника	-	-	-	-	-	-	-

Обводки / удачные	3 / 2	67%	-	-	1 / 1	100%	1 / 0	0%
Перехваты передач	6	-	1	-	1	-	1	-
Блокировки бросков	-	-	-	-	-	-	-	-
Силовые приемы	2	-	1	-	-	-	1	-
Силовые приемы против	-	-	-	-	-	-	-	-
Фолы на нем	-	-	-	-	-	-	-	-

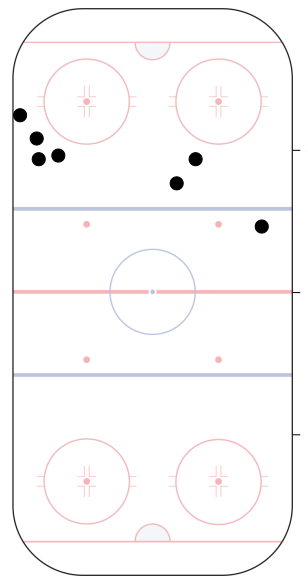
События матча



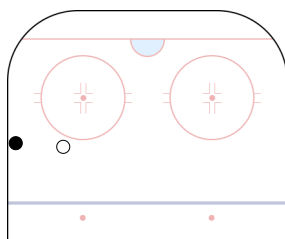
Броски по воротам



Потери шайбы



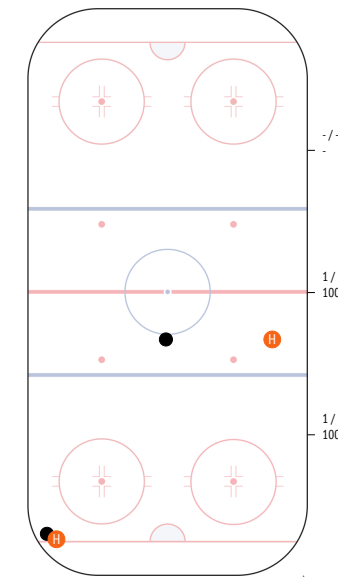
Карта бросков



Единоборства. Силовые приемы

	●	○	⊕	⊖
27 Bokun	-	-	-	-
7 Stankevich	-	-	-	-
88 Zalamaj	-	-	-	-
2 Sheleg	-	-	-	-
46 Dostanko	-	-	-	-
21 Ustinenko	-	-	-	-
74 Sushko	-	-	-	-
61 Dumov	-	-	-	-
19 Ryadchenko	-	-	1	-
8 Buinitsky	-	-	-	-
18 Karabanov	1	-	1	-
89 Turkin	-	-	-	-
80 Kambovich	-	-	-	-
92 Gorbunov	1	-	-	-
22 Bovbel	-	-	-	-
11 Dadonov	-	-	-	-
91 Demkov	-	-	-	-
12 Levko	-	-	-	-
9 Oksentyuk	-	-	-	-
55 Usenko	-	-	-	-

ВСЕГО	2	-	2	-
-------	---	---	---	---



● выигранные единоборства ⊕ силовые приемы
○ проигранные единоборства ⊖ силовые приемы на нем

● броски в створ ⊕ гол
○ броски мимо



9. Амброжейчик Дмитрий

ВРЕМЯ НА ЛЬДУ	ОЧКИ	ГОЛЫ	ГОЛЕВЫЕ ПЕРЕДАЧИ	+/-	ШТРАФНОЕ ВРЕМЯ
16:12	0	0	0	0	0

INSTAT INDEX	ВСЕГО	1 период	2 период	3 период
Время на льду	16:12	5:19	6:09	3:28
В равных составах	16:05	5:19	6:09	3:25
В большинстве	0:07.7	-	-	0:03.2
В меньшинстве	-	-	-	-

БРОСКИ / В СТОВР	3 / 3	100%	-	3 / 3	100%	-
Броски мимо	-	-	-	-	-	-
Блокированные броски	-	-	-	-	-	-
Средняя скорость точного броска	-	-	-	-	-	-
Максимальная скорость точного броска	-	-	-	-	-	-
Средняя дистанция до ворот при точном броске	-	-	-	-	-	-

ВХОДЫ В ЗОНУ / УСПЕШНЫЕ	7 / 5	71%	2 / 2	100%	3 / 1	33%	-
Входы через пас	-	-	-	-	-	-	-
Входы через вброс	1 / 1	-	-	-	-	-	-
Входы через ведение	6 / 4	-	2 / 2	-	3 / 1	-	-

ВЫХОДЫ ИЗ ЗОНЫ / УСПЕШНЫЕ	5 / 3	60%	2 / 1	50%	3 / 2	67%	-
Выходы через пас	1 / 1	-	-	-	1 / 1	-	-
Выходы через выброс	-	-	-	-	-	-	-
Выходы через ведение	4 / 2	-	2 / 1	-	2 / 1	-	-

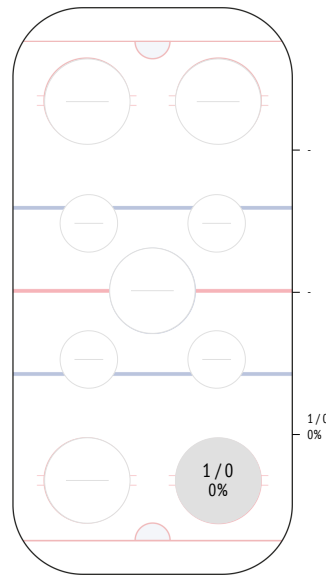
ПЕРЕДАЧИ / ТОЧНЫЕ	18 / 17	94%	5 / 4	80%	10 / 10	100%	2 / 2	100%
Предбросковые передачи	5	-	-	-	3	-	1	-
Ключевые передачи	-	-	-	-	-	-	-	-
Передачи полученные	25	-	7	-	13	-	2	-
Вбросы	5	-	1	-	2	-	-	-
Выбросы	-	-	-	-	-	-	-	-

ЕДИНОБОРСТВА / ВЫИГРАННЫЕ	13 / 5	38%	5 / 2	40%	8 / 3	38%	-
В своей зоне	6 / 2	-	2 / 1	-	4 / 1	-	-
В нейтральной зоне	-	-	-	-	-	-	-
В зоне соперника	7 / 3	-	3 / 1	-	4 / 2	-	-

Обводки / удачные	1 / 1	100%	-	-	1 / 1	100%	-
Перехваты передач	5	-	2	-	3	-	-
Блокировки бросков	1	-	1	-	-	-	-
Силовые приемы	1	-	-	-	1	-	-
Силовые приемы против	-	-	-	-	-	-	-
Фолы на нем	-	-	-	-	-	-	-

ВБРАСЫВАНИЯ / ВЫИГРАННЫЕ	1 / 0	0%	-	-	1 / 0	0%
В своей зоне	1 / 0	-	-	-	1 / 0	-
В нейтральной зоне	-	-	-	-	-	-
В зоне соперника	-	-	-	-	-	-

Вбрасывания

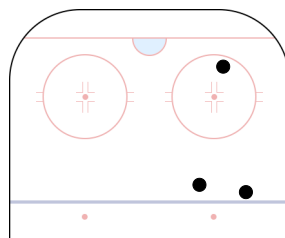


Неман Гродно ↑

Броски по воротам

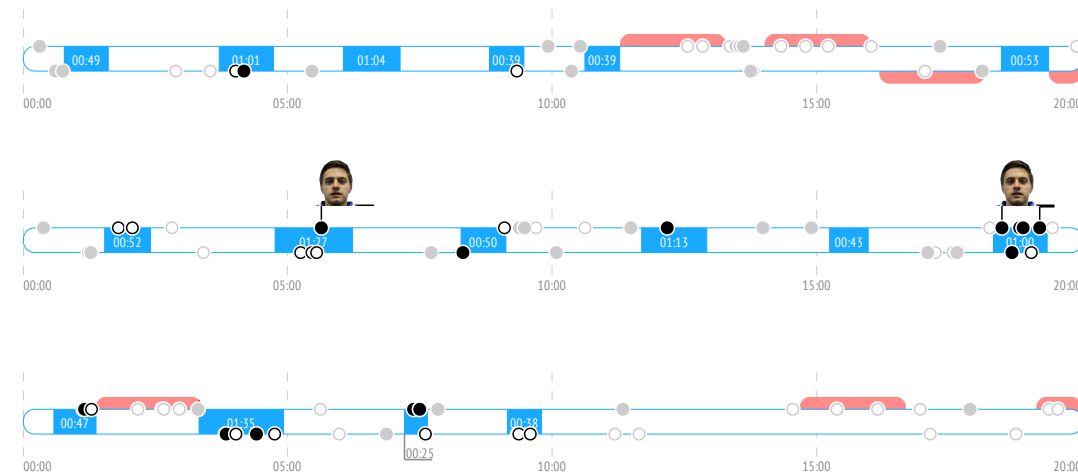


Карта бросков

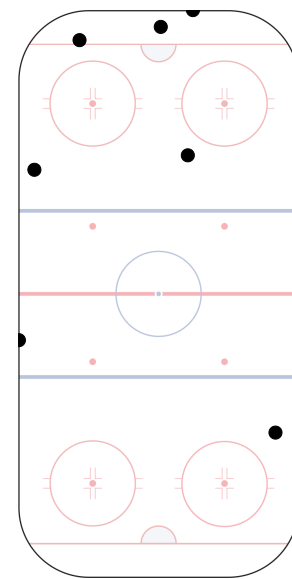


● броски в створ
○ броски мимо

События матча



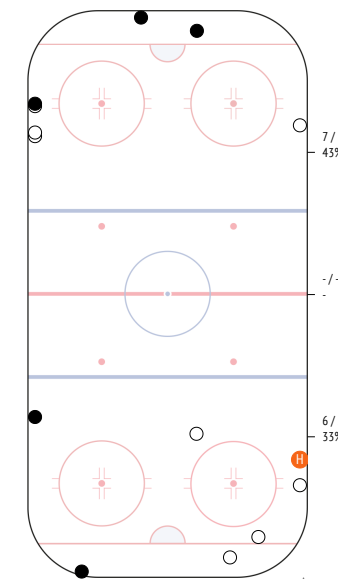
Потери шайбы



Неман Гродно ↑

Единоборства. Силовые приемы

	●	○	⚡	⚡
27 Bokun	-	-	-	-
7 Stankevich	1	1	-	-
88 Zalamaj	-	-	-	-
2 Sheleg	-	-	-	-
46 Dostanko	1	-	-	-
21 Ustinenko	1	-	-	-
74 Sushko	-	2	1	-
61 Dumov	-	-	-	-
19 Ryadchenko	-	-	-	-
8 Buihinsky	-	-	-	-
18 Karabanov	-	-	-	-
89 Turkin	1	1	-	-
80 Kambovich	-	-	-	-
92 Gorbunov	1	3	-	-
22 Bovbel	-	1	-	-
11 Dadonov	-	-	-	-
91 Demkov	-	-	-	-
12 Levko	-	-	-	-
9 Oksentyuk	-	-	-	-
55 Usenko	-	-	-	-
ВСЕГО	5	8	1	-



● выигранные единоборства
○ проигранные единоборства
⚡ силовые приемы
⚡ силовые приемы на нем



90. Ремезов Никита

ВРЕМЯ НА ЛЬДУ	ОЧКИ	ГОЛЫ	ГОЛЕВЫЕ ПЕРЕДАЧИ	+/-	ШТРАФНОЕ ВРЕМЯ
24:09	0	0	0	0	0

	ВСЕГО	1 период	2 период	3 период
INSTAT INDEX	-			
Время на льду	24:09	8:14	5:18	7:57
В равных составах	18:48	4:50	5:18	6:04
В большинстве	4:40	2:42	-	1:53
В меньшинстве	0:41.7	0:41.7	-	-

БРОСКИ / В СТОВР	6 / 3	50%	1 / 0	0%	2 / 1	50%	2 / 1	50%
Броски мимо	1		1		-		-	
Блокированные броски	2		-		1		1	
Средняя скорость точного броска	-		-		-		-	
Максимальная скорость точного броска	-		-		-		-	
Средняя дистанция до ворот при точном броске	-		-		-		-	

ВХОДЫ В ЗОНУ / УСПЕШНЫЕ	8 / 5	63%	1 / 1	100%	3 / 1	33%	3 / 3	100%
Входы через пас	1 / 1		-		-		1 / 1	
Входы через вброс	-		-		-		-	
Входы через ведение	7 / 4		1 / 1		3 / 1		2 / 2	

ВЫХОДЫ ИЗ ЗОНЫ / УСПЕШНЫЕ	7 / 7	100%	2 / 2	100%	-	4 / 4	100%
Выходы через пас	1 / 1		-		-	1 / 1	
Выходы через выброс	-		-		-	-	
Выходы через ведение	6 / 6		2 / 2		-	3 / 3	

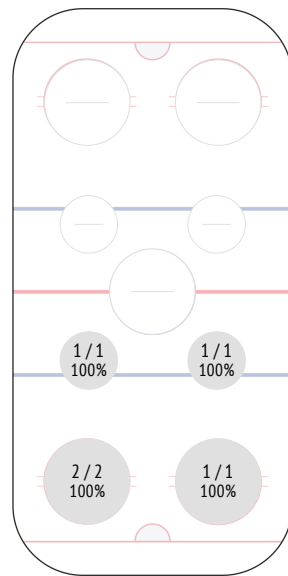
ПЕРЕДАЧИ / ТОЧНЫЕ	38 / 26	68%	19 / 15	79%	8 / 4	50%	10 / 7	70%
Предбросковые передачи	5		2		2		1	
Ключевые передачи	1		-		1		-	
Передачи полученные	30		12		9		8	
Вбросы	1		-		-		1	
Выбросы	2		1		-		1	

ЕДИНОБОРСТВА / ВЫИГРАННЫЕ	2 / 1	50%	2 / 1	50%	-	-
В своей зоне	-		-		-	-
В нейтральной зоне	-		-		-	-
В зоне соперника	2 / 1		2 / 1		-	-

Обводки / удачные	3 / 3	100%	1 / 1	100%	-	1 / 1	100%
Перехваты передач	8		4		1	3	
Блокировки бросков	-		-		-	-	
Силовые приемы	-		-		-	-	
Силовые приемы против	1		-		-	1	
Фолы на нем	2		1		-	1	

ВБРАСЫВАНИЯ / ВЫИГРАННЫЕ	5 / 5	100%	4 / 4	100%	-	1 / 1	100%
В своей зоне	3 / 3		2 / 2		-	1 / 1	
В нейтральной зоне	2 / 2		2 / 2		-	-	
В зоне соперника	-		-		-	-	

Вбрасывания

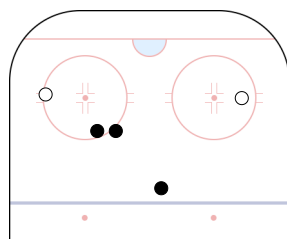


Неман Гродно ↑

Броски по воротам

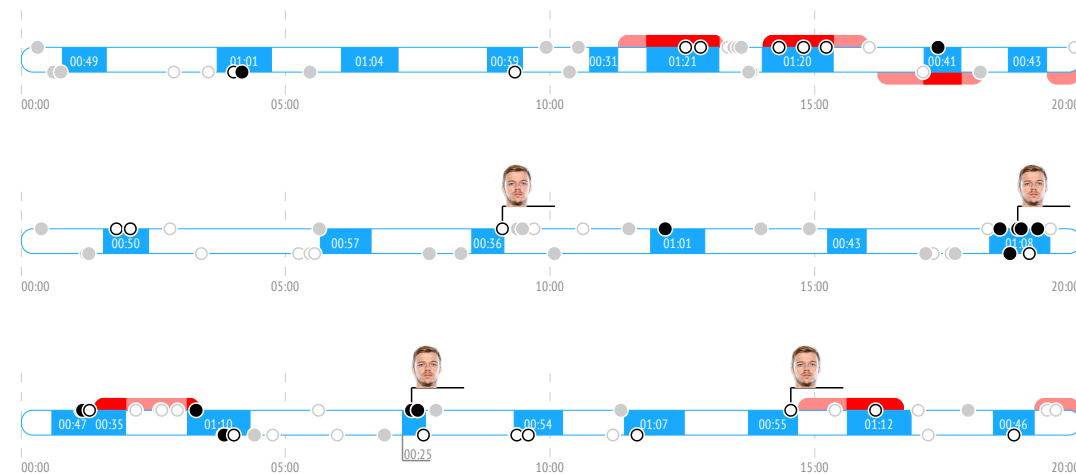


Карта бросков

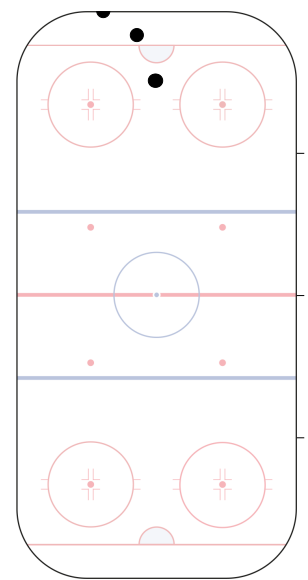


броски в створ броски мимо гол

События матча



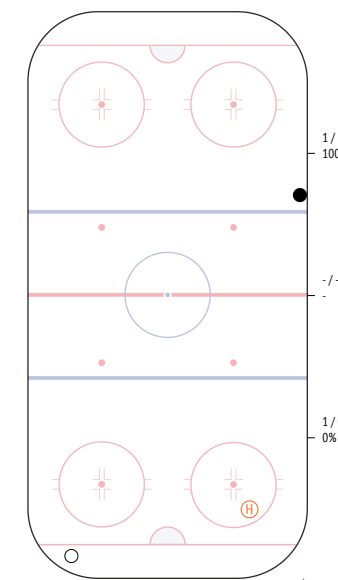
Потери шайбы



Неман Гродно ↑

Единоборства. Силовые приемы

	●	○	Ⓜ	Ⓜ
27 Bokun	-	-	-	-
7 Stankevich	-	-	-	1
88 Zalamaj	-	-	-	-
2 Sheleg	-	-	-	-
46 Dostanko	-	-	-	-
21 Ustinenko	-	-	-	-
74 Sushko	-	-	-	-
61 Dumov	-	-	-	-
19 Ryadchenko	-	-	-	-
8 Buinitsky	-	1	-	-
18 Karabanov	-	-	-	-
89 Turkin	-	-	-	-
80 Kambovich	1	-	-	-
92 Gorbunov	-	-	-	-
22 Bovbel	-	-	-	-
11 Dadonov	-	-	-	-
91 Demkov	-	-	-	-
12 Levko	-	-	-	-
9 Oksentyuk	-	-	-	-
55 Usenko	-	-	-	-
ВСЕГО	1	1	-	1



Неман Гродно ↑

выигранные единоборства проигранные единоборства силовые приемы силовые приемы на нем



63. Степанов Егор

ВРЕМЯ НА ЛЬДУ	ОЧКИ	ГОЛЫ	ГОЛЕВЫЕ ПЕРЕДАЧИ	+/-	ШТРАФНОЕ ВРЕМЯ
20:21	0	0	0	0	0

	ВСЕГО	1 период	2 период	3 период
INSTAT INDEX	-			
Время на льду	20:21	6:20	4:20	5:09
В равных составах	14:25	3:13	4:20	3:29
В большинстве	5:30	2:42	-	1:40
В меньшинстве	0:25.4	0:25.4	-	-

БРОСКИ / В СТОВР	5 / 3	60%	1 / 0	0%	1 / 1	100%	2 / 1	50%
Броски мимо	1		1		-		-	
Блокированные броски	1		-		-		1	
Средняя скорость точного броска	-		-		-		-	
Максимальная скорость точного броска	-		-		-		-	
Средняя дистанция до ворот при точном броске	-		-		-		-	

ВХОДЫ В ЗОНУ / УСПЕШНЫЕ	5 / 3	60%	2 / 2	100%	1 / 0	0%	1 / 0	0%
Входы через пас	1 / 0		-		-		1 / 0	
Входы через вброс	-		-		-		-	
Входы через ведение	4 / 3		2 / 2		1 / 0		-	

ВЫХОДЫ ИЗ ЗОНЫ / УСПЕШНЫЕ	11 / 8	73%	5 / 4	80%	2 / 1	50%	2 / 2	100%
Выходы через пас	2 / 1		-		-		-	
Выходы через выброс	-		-		-		-	
Выходы через ведение	9 / 7		5 / 4		2 / 1		2 / 2	

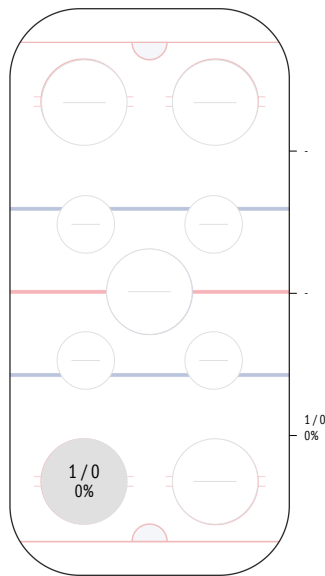
ПЕРЕДАЧИ / ТОЧНЫЕ	22 / 17	77%	4 / 3	75%	5 / 2	40%	5 / 4	80%
Предбросковые передачи	1		-		1		-	
Ключевые передачи	-		-		-		-	
Передачи полученные	25		4		7		5	
Вбросы	3		2		-		-	
Выбросы	2		1		1		-	

ЕДИНОБОРСТВА / ВЫИГРАННЫЕ	1 / 1	100%	-	-	1 / 1	100%
В своей зоне	1 / 1		-		1 / 1	
В нейтральной зоне	-		-		-	
В зоне соперника	-		-		-	

Обводки / удачные	2 / 1	50%	1 / 1	100%	-	-
Перехваты передач	4		2		1	-
Блокировки бросков	-		-		-	-
Силовые приемы	3		-		-	3
Силовые приемы против	1		-		1	-

ВБРАСЫВАНИЯ / ВЫИГРАННЫЕ	1 / 0	0%	1 / 0	0%	-	-
В своей зоне	1 / 0		1 / 0		-	-
В нейтральной зоне	-		-		-	-
В зоне соперника	-		-		-	-

Вбрасывания

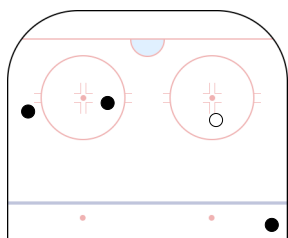


Неман Гродно ↑

Броски по воротам

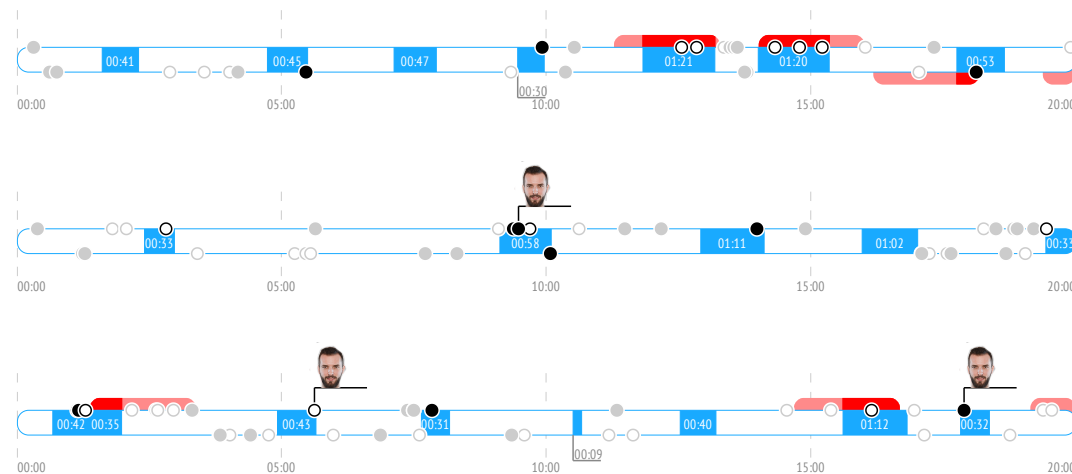


Карта бросков

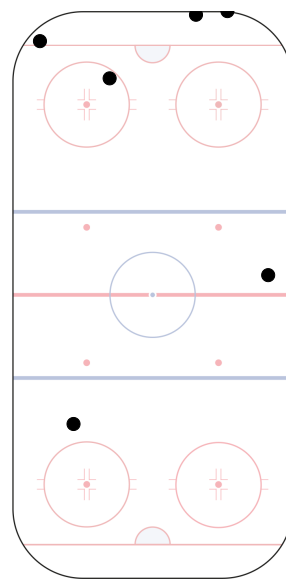


броски в створ броски мимо гол

События матча



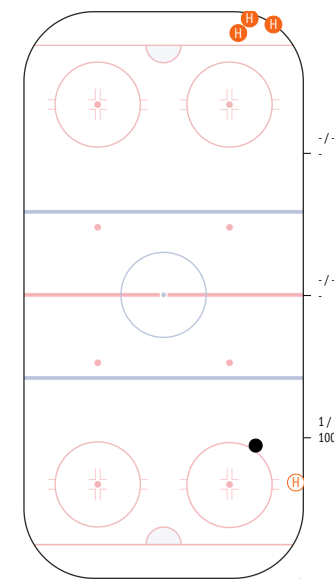
Потери шайбы



Неман Гродно ↑

Единоборства. Силовые приемы

27 Bokun	-	-	-	-
7 Stankevich	-	-	-	-
88 Zalamaj	-	-	-	-
2 Sheleg	-	-	-	-
46 Dostanko	-	-	2	-
21 Ustinenko	-	-	1	1
74 Sushko	-	-	-	-
61 Dumov	-	-	-	-
19 Ryadchenko	-	-	-	-
8 Buinitsky	-	-	-	-
18 Karabanov	-	-	-	-
89 Turkin	-	-	-	-
80 Kambovich	-	-	-	-
92 Gorbunov	-	-	-	-
22 Bovbel	1	-	-	-
11 Dadonov	-	-	-	-
91 Demkov	-	-	-	-
12 Levko	-	-	-	-
9 Oksentyuk	-	-	-	-
55 Usenko	-	-	-	-
ВСЕГО	1	-	3	1



Неман Гродно ↑

выигранные единоборства силовые приемы проигранные единоборства силовые приемы на нем



73. Смуров Сергей

ВРЕМЯ НА ЛЬДУ	ОЧКИ	ГОЛЫ	ГОЛЕВЫЕ ПЕРЕДАЧИ	+/-	ШТРАФНОЕ ВРЕМЯ
18:47	0	0	0	0	0

INSTAT INDEX	ВСЕГО	1 период	2 период	3 период
Время на льду	18:47	6:02	4:51	5:01
В равных составах	14:25	3:20	4:51	3:21
В большинстве	4:22	2:42	-	1:40
В меньшинстве	-	-	-	-

БРОСКИ / В СТВОР	4 / 3	75%	1 / 1	100%	1 / 1	100%	-
Броски мимо	-	-	-	-	-	-	-
Блокированные броски	1	-	-	-	-	-	-
Средняя скорость точного броска	-	-	-	-	-	-	-
Максимальная скорость точного броска	-	-	-	-	-	-	-
Средняя дистанция до ворот при точном броске	-	-	-	-	-	-	-

ВХОДЫ В ЗОНУ / УСПЕШНЫЕ	1 / 1	100%	-	-	-
Входы через пас	-	-	-	-	-
Входы через вброс	-	-	-	-	-
Входы через ведение	1 / 1	-	-	-	-

ВЫХОДЫ ИЗ ЗОНЫ / УСПЕШНЫЕ	2 / 1	50%	-	-	1 / 0	0%
Выходы через пас	-	-	-	-	-	-
Выходы через выброс	-	-	-	-	-	-
Выходы через ведение	2 / 1	-	-	-	1 / 0	-

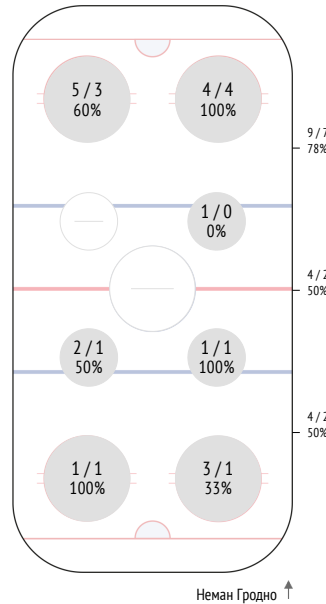
ПЕРЕДАЧИ / ТОЧНЫЕ	21 / 15	71%	6 / 4	67%	6 / 6	100%	6 / 3	50%
Предбросковые передачи	3	-	2	-	-	-	-	-
Ключевые передачи	-	-	-	-	-	-	-	-
Передачи полученные	20	5	5	6	-	-	-	-
Вбросы	2	1	-	1	-	-	-	-
Выбросы	1	-	-	-	-	-	-	-

ЕДИНОБОРСТВА / ВЫИГРАННЫЕ	6 / 3	50%	1 / 0	0%	2 / 2	100%	3 / 1	33%
В своей зоне	2 / 1	1 / 0	1 / 1	-	-	-	-	-
В нейтральной зоне	1 / 0	-	-	1 / 0	-	-	-	-
В зоне соперника	3 / 2	-	1 / 1	2 / 1	-	-	-	-

Обводки / удачные	3 / 1	33%	1 / 0	0%	1 / 1	100%	-
Перехваты передач	3	1	2	-	-	-	-
Блокировки бросков	-	-	-	-	-	-	-
Силовые приемы	2	1	-	1	-	-	-
Силовые приемы против	4	1	2	1	-	-	-
Фолы на нем	-	-	-	-	-	-	-

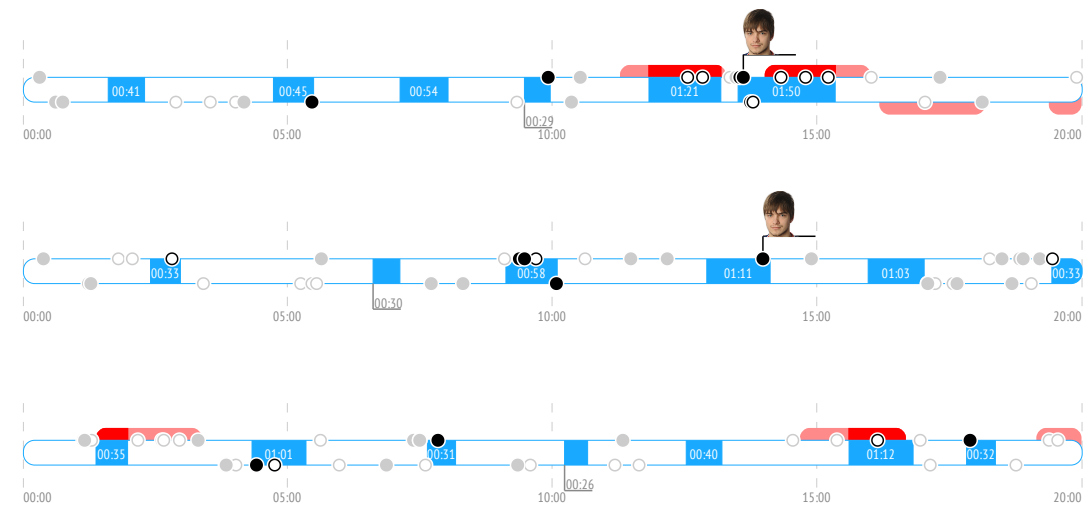
ВБРАСЫВАНИЯ / ВЫИГРАННЫЕ	17 / 11	65%	6 / 5	83%	4 / 2	50%	3 / 1	33%
В своей зоне	4 / 2	2 / 1	-	1 / 1	-	-	-	-
В нейтральной зоне	4 / 2	-	2 / 1	1 / 0	-	-	-	-
В зоне соперника	9 / 7	4 / 4	2 / 1	1 / 0	-	-	-	-

Вбрасывания



Неман Гродно ↑

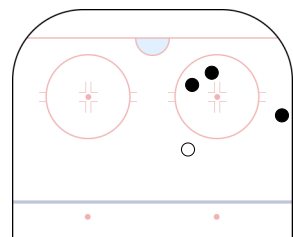
События матча



Броски по воротам

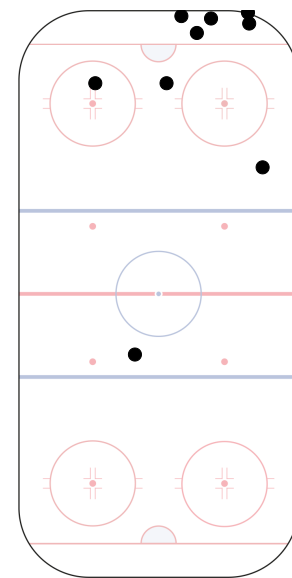


Карта бросков



● броски в створ Г гол
○ броски мимо

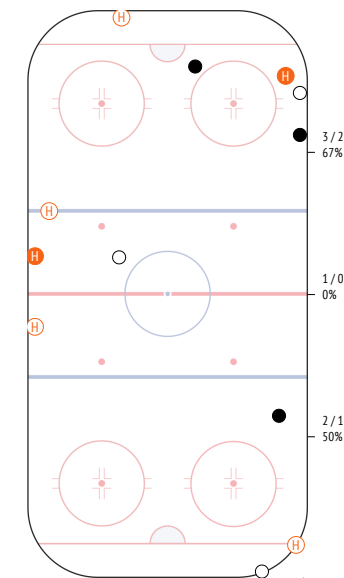
Потери шайбы



Неман Гродно ↑

Единоборства. Силовые приемы

	●	○	Ⓜ	Ⓜ
27 Bokun	-	-	-	-
7 Stankevich	-	-	-	-
88 Zalamaj	-	1	1	-
2 Sheleg	-	-	-	-
46 Dostanko	1	-	-	-
21 Ustinenko	-	-	-	1
74 Sushko	-	-	-	-
61 Dumov	-	-	-	1
19 Ryadchenko	-	-	1	-
8 Buiinsky	-	-	-	-
18 Karabanov	1	-	-	-
89 Turkin	-	1	-	1
80 Kambovich	-	-	-	-
92 Gorbunov	-	-	-	1
22 Bovbel	-	-	-	-
11 Dadonov	1	1	-	-
91 Demkov	-	-	-	-
12 Levko	-	-	-	-
9 Oksentyuk	-	-	-	-
55 Usenko	-	-	-	-
ВСЕГО	3	3	2	4



Неман Гродно ↑

● выигранные единоборства Ⓜ силовые приемы
○ проигранные единоборства Ⓜ силовые приемы на нем



15. Малиновский Роман

ВРЕМЯ НА ЛЬДУ	ОЧКИ	ГОЛЫ	ГОЛЕВЫЕ ПЕРЕДАЧИ	+/-	ШТРАФНОЕ ВРЕМЯ
16:21	0	0	0	0	0

INSTAT INDEX	ВСЕГО	1 период	2 период	3 период
Время на льду	16:21	3:38	5:55	3:59
В равных составах	14:40	2:45	5:07	3:59
В большинстве	-	-	-	-
В меньшинстве	1:41	0:52.9	0:48.1	-

БРОСКИ / В СТОВР	3 / 2	67%	-	2 / 1	50%	1 / 1	100%
Броски мимо	-	-	-	-	-	-	-
Блокированные броски	1	-	-	1	-	-	-
Средняя скорость точного броска	-	-	-	-	-	-	-
Максимальная скорость точного броска	-	-	-	-	-	-	-
Средняя дистанция до ворот при точном броске	-	-	-	-	-	-	-

ВХОДЫ В ЗОНУ / УСПЕШНЫЕ	3 / 2	67%	-	1 / 0	0%	1 / 1	100%
Входы через пас	-	-	-	-	-	-	-
Входы через вброс	-	-	-	-	-	-	-
Входы через ведение	3 / 2	-	-	1 / 0	-	1 / 1	-

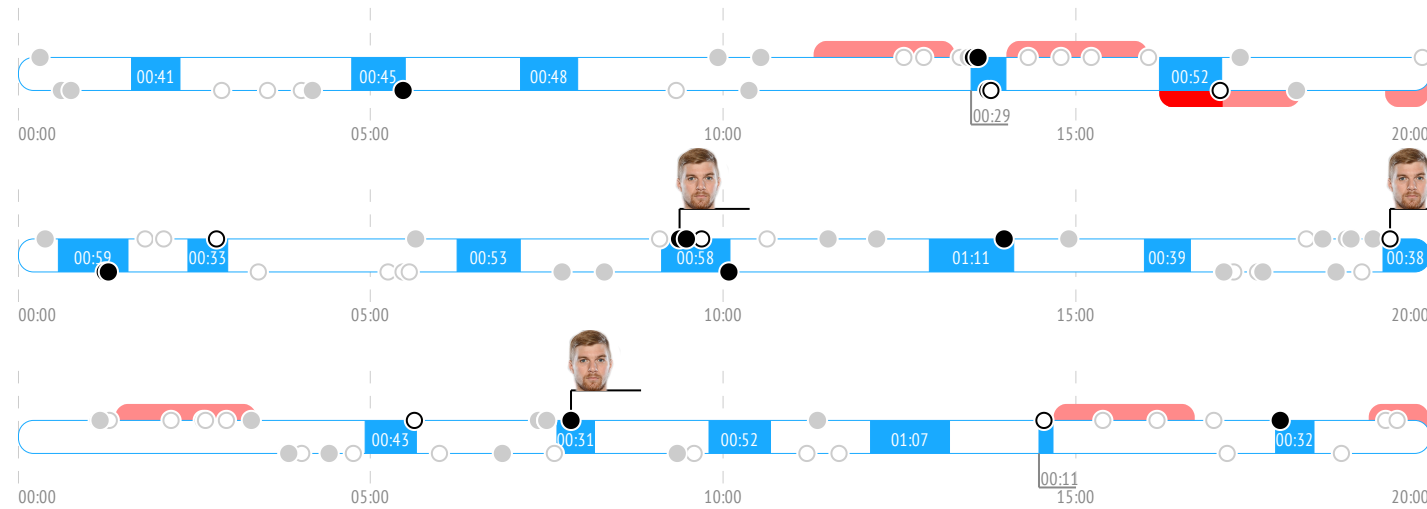
ВЫХОДЫ ИЗ ЗОНЫ / УСПЕШНЫЕ	6 / 4	67%	-	1 / 0	0%	4 / 3	75%
Выходы через пас	2 / 2	-	-	-	-	2 / 2	-
Выходы через выброс	-	-	-	-	-	-	-
Выходы через ведение	4 / 2	-	-	1 / 0	-	2 / 1	-

ПЕРЕДАЧИ / ТОЧНЫЕ	17 / 14	82%	2 / 2	100%	5 / 4	80%	6 / 5	83%
Предбросковые передачи	2	-	-	-	1	-	1	-
Ключевые передачи	-	-	-	-	-	-	-	-
Передачи полученные	14	-	1	-	5	-	5	-
Вбросы	1	-	1	-	-	-	-	-
Выбросы	-	-	-	-	-	-	-	-

ЕДИНОБОРСТВА / ВЫИГРАННЫЕ	4 / 2	50%	-	1 / 1	100%	1 / 0	0%
В своей зоне	1 / 0	-	-	-	-	-	-
В нейтральной зоне	1 / 0	-	-	-	-	1 / 0	-
В зоне соперника	2 / 2	-	-	1 / 1	-	-	-

Обводки / удачные	-	-	-	-	-	-	-
Перехваты передач	7	3	1	2	-	-	-
Блокировки бросков	-	-	-	-	-	-	-
Силовые приемы	2	-	1	1	-	-	-
Силовые приемы против	-	-	-	-	-	-	-
Фолы на нем	2	1	-	1	-	-	-

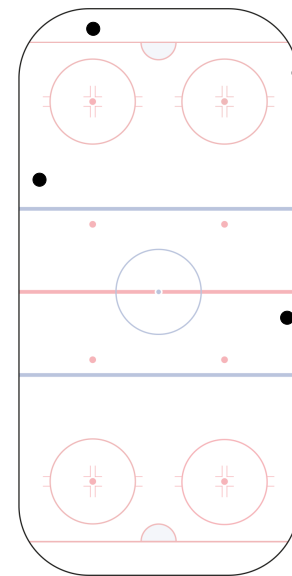
События матча



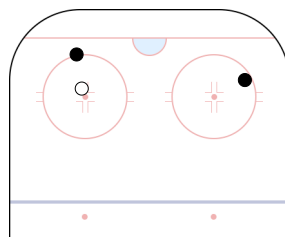
Броски по воротам



Потери шайбы



Карта бросков

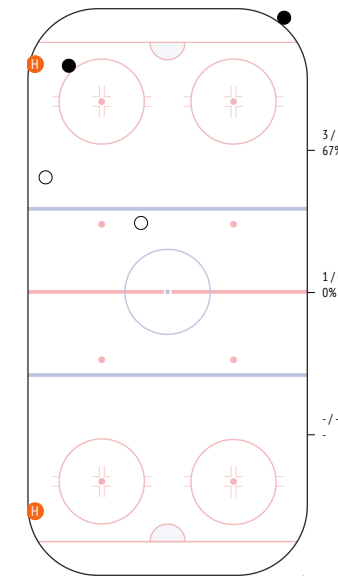


● броски в створ
○ броски мимо

Единоборства. Силовые приемы

Игрок	Всего	Выигранные	Проигранные
27 Bokun	-	-	-
7 Stankevich	-	-	-
88 Zalamaj	-	-	-
2 Sheleg	-	-	-
46 Dostanko	-	-	-
21 Ustinenko	-	-	-
74 Sushko	1	-	-
61 Dumov	-	-	-
19 Ryadchenko	-	-	-
8 Buiitsky	1	-	-
18 Karabanov	-	-	-
89 Turkin	-	-	-
80 Kambovich	-	-	-
92 Gorbunov	-	-	1
22 Bovbel	-	1	-
11 Dadonov	-	-	-
91 Demkov	-	1	-
12 Levko	-	-	1
9 Oksentyuk	-	-	-
55 Usenko	-	-	-

ВСЕГО	2	2	2	-
-------	---	---	---	---



● выигранные единоборства
○ проигранные единоборства
H силовые приемы
H силовые приемы на нем



10. Буяк Артур

ВРЕМЯ НА ЛЬДУ	ОЧКИ	ГОЛЫ	ГОЛЕВЫЕ ПЕРЕДАЧИ	+/-	ШТРАФНОЕ ВРЕМЯ
00:44	0	0	0	0	0

INSTAT INDEX	ВСЕГО	1 период	2 период	3 период
Время на льду	0:44.4	0:44.4	-	-
В равных составах	0:44.4	0:44.4	-	-
В большинстве	-	-	-	-
В меньшинстве	-	-	-	-

БРОСКИ / В СТОР	-	-	-	-
Броски мимо	-	-	-	-
Блокированные броски	-	-	-	-
Средняя скорость точного броска	-	-	-	-
Максимальная скорость точного броска	-	-	-	-
Средняя дистанция до ворот при точном броске	-	-	-	-

ВХОДЫ В ЗОНУ / УСПЕШНЫЕ	-	-	-	-
Входы через пас	-	-	-	-
Входы через вброс	-	-	-	-
Входы через ведение	-	-	-	-

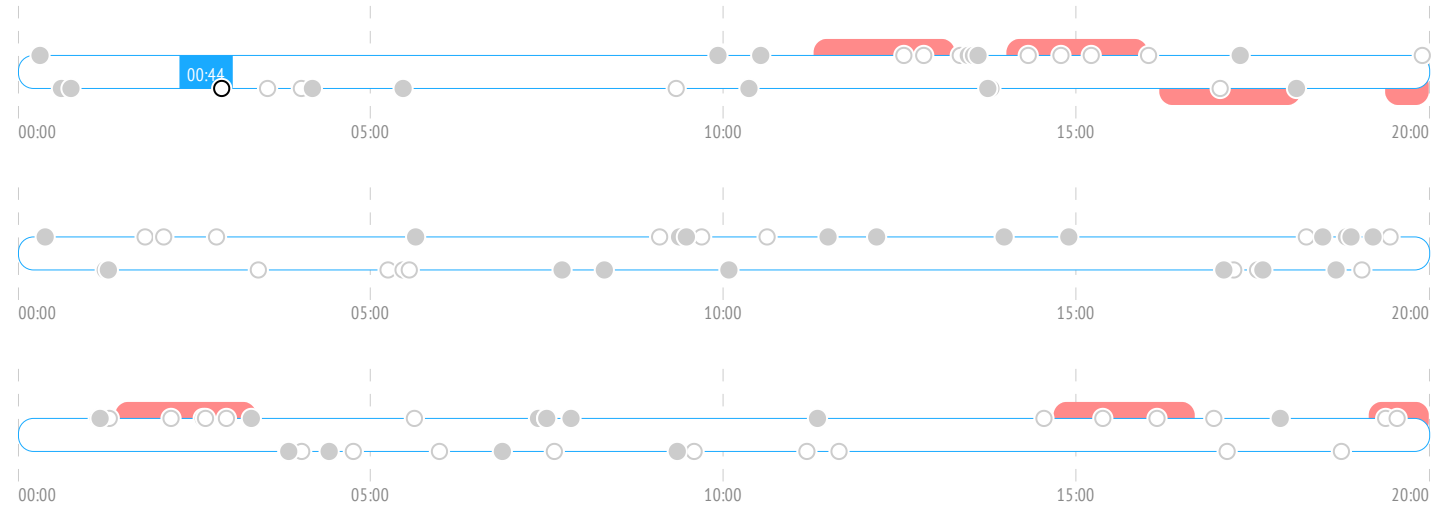
ВЫХОДЫ ИЗ ЗОНЫ / УСПЕШНЫЕ	-	-	-	-
Выходы через пас	-	-	-	-
Выходы через выброс	-	-	-	-
Выходы через ведение	-	-	-	-

ПЕРЕДАЧИ / ТОЧНЫЕ	-	-	-	-
Предбросковые передачи	-	-	-	-
Ключевые передачи	-	-	-	-
Передачи полученные	-	-	-	-
Вбросы	-	-	-	-
Выбросы	-	-	-	-

ЕДИНОБОРСТВА / ВЫИГРАННЫЕ	-	-	-	-
В своей зоне	-	-	-	-
В нейтральной зоне	-	-	-	-
В зоне соперника	-	-	-	-

Обводки / удачные	-	-	-	-
Перехваты передач	-	-	-	-
Блокировки бросков	-	-	-	-
Силовые приемы	-	-	-	-
Силовые приемы против	-	-	-	-
Фолы на нем	-	-	-	-

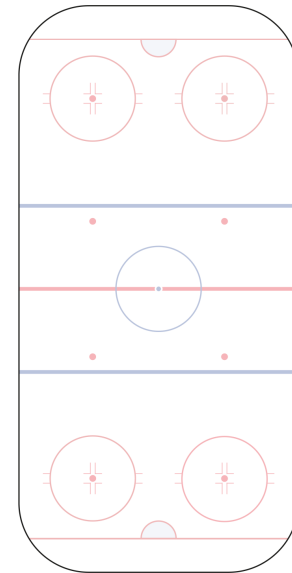
События матча



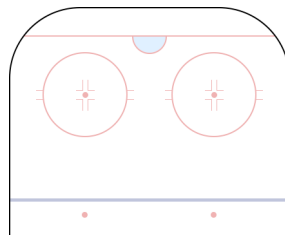
Броски по воротам



Потери шайбы



Карта бросков



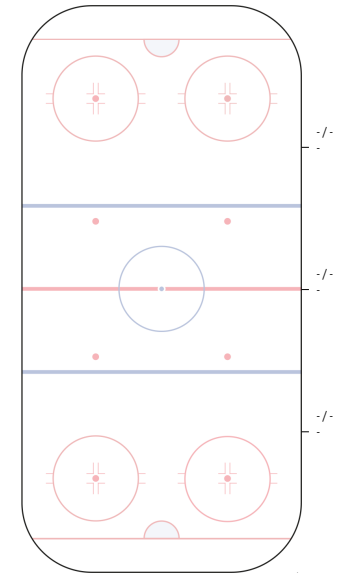
● броски в створ
○ броски мимо

Ⓜ гол

Единоборства. Силовые приемы

	●	○	Ⓜ	Ⓜ
27 Bokun	-	-	-	-
7 Stankevich	-	-	-	-
88 Zalamaj	-	-	-	-
2 Sheleg	-	-	-	-
46 Dostanko	-	-	-	-
21 Ustinenko	-	-	-	-
74 Sushko	-	-	-	-
61 Dumov	-	-	-	-
19 Ryadchenko	-	-	-	-
8 Buiitsky	-	-	-	-
18 Karabanov	-	-	-	-
89 Turkin	-	-	-	-
80 Kambovich	-	-	-	-
92 Gorbunov	-	-	-	-
22 Bovbel	-	-	-	-
11 Dadonov	-	-	-	-
91 Demkov	-	-	-	-
12 Levko	-	-	-	-
9 Oksentyuk	-	-	-	-
55 Usenko	-	-	-	-

ВСЕГО



● выигранные единоборства
○ проигранные единоборства
Ⓜ силовые приемы
Ⓜ силовые приемы на нем



61. Савинов Артур

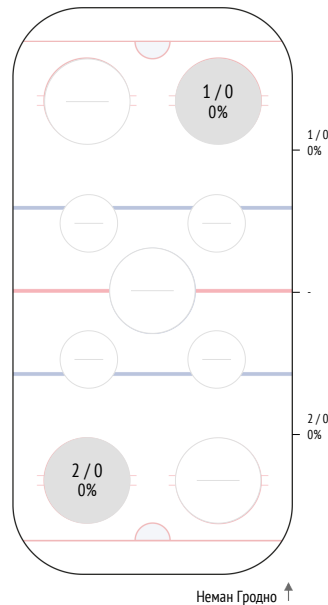
ВРЕМЯ НА ЛЬДУ	ОЧКИ	ГОЛЫ	ГОЛЕВЫЕ ПЕРЕДАЧИ	+/-	ШТРАФНОЕ ВРЕМЯ
08:50	0	0	0	0	0

	ВСЕГО	1 период	2 период	3 период
INSTAT INDEX	-	-	-	-
Время на льду	8:50	1:47	2:44	2:53
В равных составах	8:50	1:47	2:44	2:53
В большинстве	-	-	-	-
В меньшинстве	-	-	-	-
БРОСКИ / В СТВОР	-	-	-	-
Броски мимо	-	-	-	-
Блокированные броски	-	-	-	-
Средняя скорость точного броска	-	-	-	-
Максимальная скорость точного броска	-	-	-	-
Средняя дистанция до ворот при точном броске	-	-	-	-
ВХОДЫ В ЗОНУ / УСПЕШНЫЕ	3 / 2 67%	1 / 1 100%	1 / 1 100%	1 / 0 0%
Входы через пас	1 / 0	-	-	1 / 0
Входы через вброс	-	-	-	-
Входы через ведение	2 / 2	1 / 1	1 / 1	-
ВЫХОДЫ ИЗ ЗОНЫ / УСПЕШНЫЕ	4 / 4 100%	1 / 1 100%	2 / 2 100%	1 / 1 100%
Выходы через пас	-	-	-	-
Выходы через выброс	-	-	-	-
Выходы через ведение	4 / 4	1 / 1	2 / 2	1 / 1
ПЕРЕДАЧИ / ТОЧНЫЕ	7 / 3 43%	1 / 1 100%	1 / 0 0%	4 / 2 50%
Предбросковые передачи	1	-	-	1
Ключевые передачи	-	-	-	-
Передачи полученные	8	1	2	4
Вбросы	1	-	-	1
Выбросы	1	1	-	-
ЕДИНОБОРСТВА / ВЫИГРАННЫЕ	2 / 1 50%	-	1 / 0 0%	1 / 1 100%
В своей зоне	-	-	-	-
В нейтральной зоне	1 / 1	-	-	1 / 1
В зоне соперника	1 / 0	-	1 / 0	-

Обводки / удачные	-	-	-	-
Перехваты передач	-	-	-	-
Блокировки бросков	2	-	-	1
Силовые приемы	-	-	-	-
Силовые приемы против	-	-	-	-
Фолы на нем	-	-	-	-

ВБРАСЫВАНИЯ / ВЫИГРАННЫЕ	3 / 0 0%	-	3 / 0 0%	-
В своей зоне	2 / 0	-	2 / 0	-
В нейтральной зоне	-	-	-	-
В зоне соперника	1 / 0	-	1 / 0	-

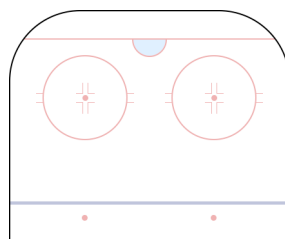
Вбрасывания



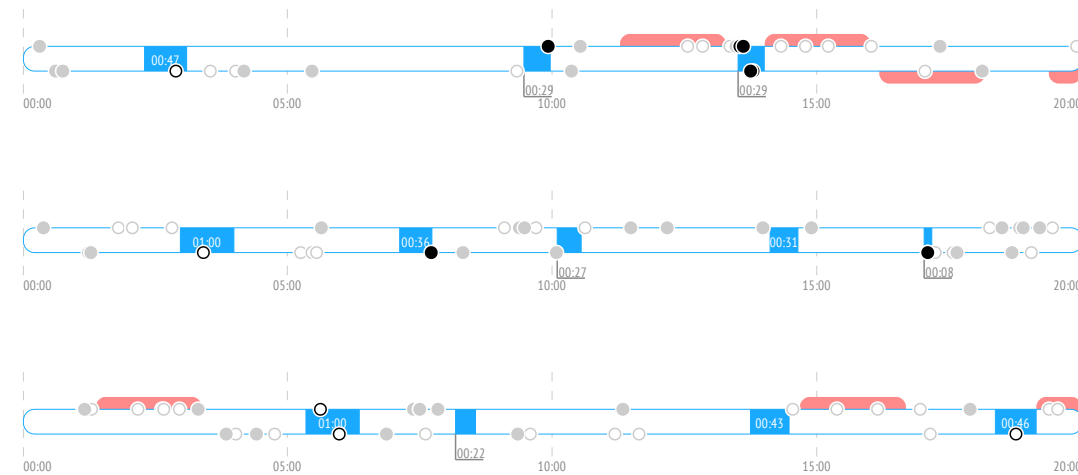
Броски по воротам



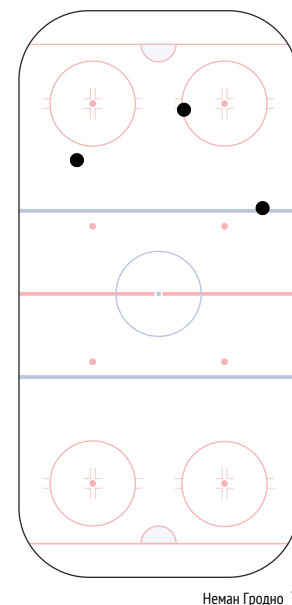
Карта бросков



События матча

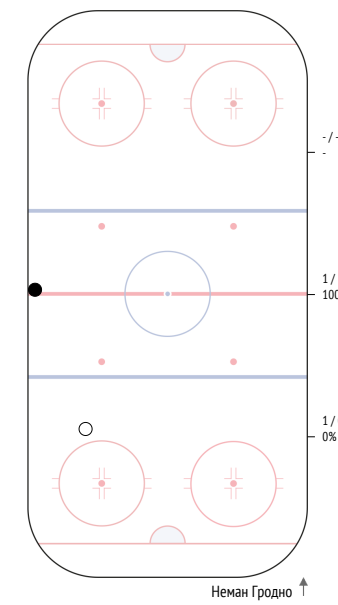


Потери шайбы



Единоборства. Силовые приемы

	●	○	⊕	⊖
27 Bokun	-	-	-	-
7 Stankevich	-	-	-	-
88 Zalamaj	-	-	-	-
2 Sheleg	-	-	-	-
46 Dostanko	-	1	-	-
21 Ustinenko	-	-	-	-
74 Sushko	-	-	-	-
61 Dumov	-	-	-	-
19 Ryadchenko	-	-	-	-
8 Buiitsky	-	-	-	-
18 Karabanov	-	-	-	-
89 Turkin	-	-	-	-
80 Kambovich	-	-	-	-
92 Gorbunov	-	-	-	-
22 Bovbel	-	-	-	-
11 Dadonov	-	-	-	-
91 Demkov	-	-	-	-
12 Levko	-	-	-	-
9 Oksentyuk	1	-	-	-
55 Usenko	-	-	-	-
ВСЕГО	1	1	-	-





94. Карнаухов Михаил

ВРЕМЯ НА ЛЬДУ	ПРОПУСТИЛ	СЭЙВЫ ВРАТАРЯ	% СЭЙВОВ
69:08	1	33	97%

INSTAT INDEX	ВСЕГО	1 период	2 период	3 период
Броски в створ / отраженные	34 / 33 97%	7 / 7 100%	12 / 12 100%	9 / 9 100%
Броски соперника мимо	13	3	3	6
Отраженные броски	33	7	12	9
Игра в меньшинстве (минут)	'10	'4	-	4:51
Броски в створ в меньшинстве / отраженные	1 / 1	-	-	1 / 1

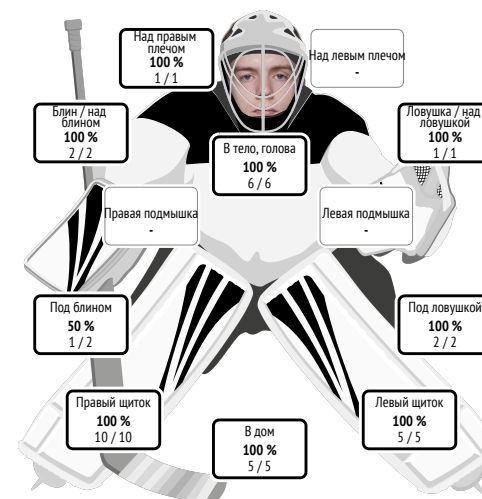
ТИПЫ БРОСКОВ СОПЕРНИКА				
Кистевой	20 / 16	6 / 5	10 / 8	3 / 2
Щелчок	17 / 12	2 / 2	3 / 2	8 / 5
Щелчок с размахом	4 / 1	1 / 0	-	2 / 0
Подставленные клюшки	1 / 0	1 / 0	-	-
С обманным движением бросающего	-	-	-	-
В касание	5 / 2	1 / 1	-	3 / 1
При выходе один на один	-	-	-	-
С закрытым обзором	-	-	-	-
С открытым обзором	47 / 33	10 / 7	15 / 12	15 / 9

ПОЗИЦИЯ ВРАТАРЯ				
Стоя при броске	1	-	-	-
Сидя при броске	35	6	10	14
В сплите при броске	11	4	5	1
Лежа при броске	-	-	-	-
Обыгран	-	-	-	-

СРЕДНЯЯ ДИСТАНЦИЯ БРОСКОВ, М				
0-2	-	-	-	-
2-4	-	-	-	-
4-10	-	-	-	-
10+	-	-	-	-
Средняя дистанция пропущенных шайб	-	-	-	-

ОТРАЖЕННЫЕ БРОСКИ				
С отскоком без контроля	8	1	5	1
С отскоком под контролем	19	3	7	7
С фиксацией после отскока	-	-	-	-
С фиксацией сразу	6	3	-	1

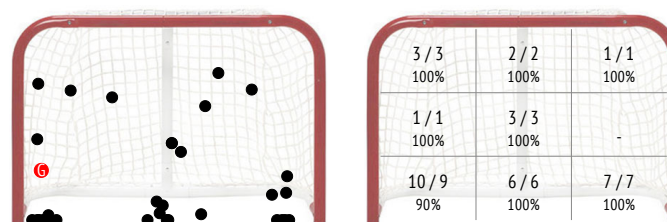
Зоны бросков относительно вратаря



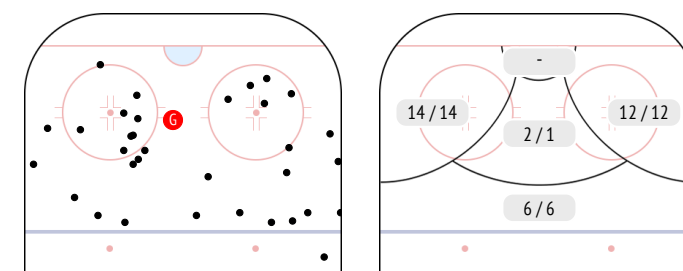
Броски / голы соперников

			Средняя скорость броска
97	Grishanov	2 / 0	-
52	Petrov	1 / 0	-
99	Bozhko	1 / 0	-
74	Levsha	7 / 0	-
21	Korshunov	8 / 0	-
91	Badun	8 / 0	-
77	Kryskin	4 / 0	-
11	Khoromando	3 / 0	-
49	Bastrykin	-	-
4	Koziachy	-	-
61	Savinov	-	-
10	Buyak	-	-
15	Malinovsky	3 / 0	-
73	Smurov	4 / 0	-
63	Stepanov	5 / 0	-
90	Remezov	6 / 0	-
9	Ambrozheichyk	3 / 0	-
83	Malyavko	3 / 0	-
19	Boyarchuk	3 / 1	-
38	Maljavko	5 / 0	-

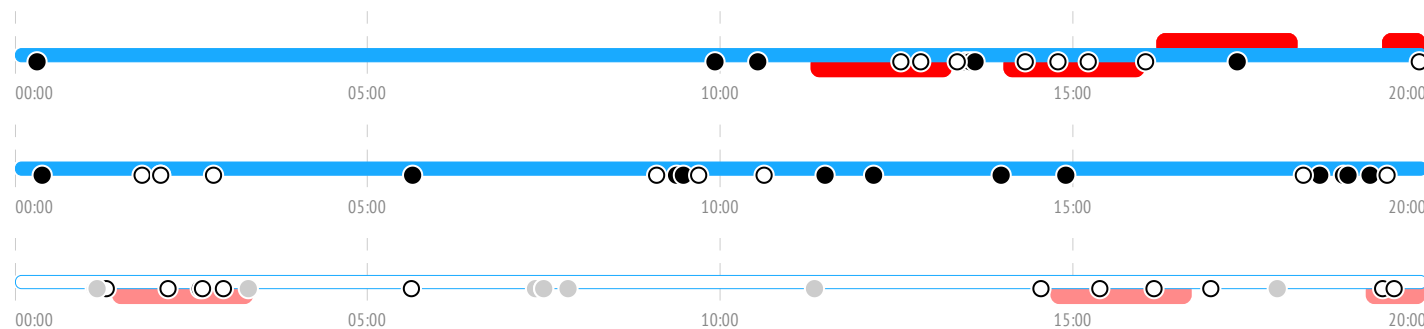
Броски по воротам



Карта бросков



События матча





2. Шелер Сергей

ВРЕМЯ НА ЛЬДУ	ОЧКИ	ГОЛЫ	ГОЛЕВЫЕ ПЕРЕДАЧИ	+/-	ШТРАФНОЕ ВРЕМЯ
18:43	0	0	0	0	0

INSTAT INDEX	ВСЕГО	1 период	2 период	3 период
Время на льду	18:43	5:27	5:05	5:26
В равных составах	14:50	2:54	5:05	4:11
В большинстве	1:17	1:17	-	-
В меньшинстве	2:36	1:16	-	1:15

БРОСКИ / В СТОВР	2 / 1	50%	-	1 / 0	0%	-
Броски мимо	1	-	-	1	-	-
Блокированные броски	-	-	-	-	-	-
Средняя скорость точного броска	-	-	-	-	-	-
Максимальная скорость точного броска	-	-	-	-	-	-
Средняя дистанция до ворот при точном броске	-	-	-	-	-	-

ВХОДЫ В ЗОНУ / УСПЕШНЫЕ	5 / 5	100%	2 / 2	100%	-	3 / 3	100%
Входы через пас	2 / 2	-	1 / 1	-	-	1 / 1	-
Входы через вброс	1 / 1	-	-	-	-	1 / 1	-
Входы через ведение	2 / 2	-	1 / 1	-	-	1 / 1	-

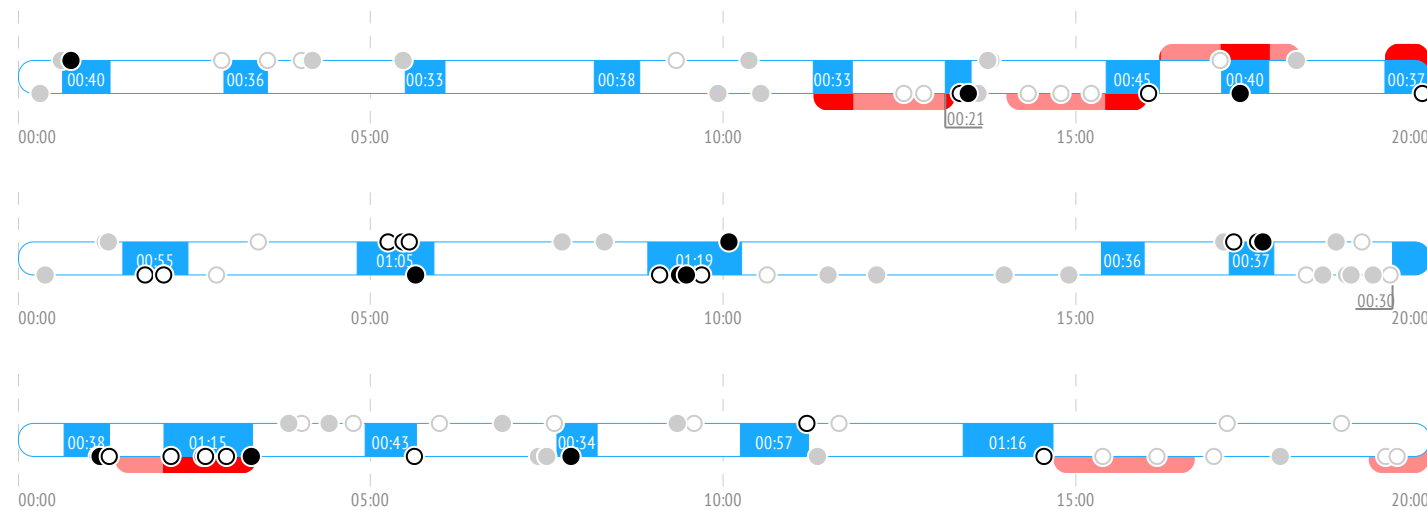
ВЫХОДЫ ИЗ ЗОНЫ / УСПЕШНЫЕ	8 / 6	75%	3 / 1	33%	2 / 2	100%	3 / 3	100%
Выходы через пас	5 / 4	-	2 / 1	-	2 / 2	-	1 / 1	-
Выходы через выброс	-	-	-	-	-	-	-	-
Выходы через ведение	3 / 2	-	1 / 0	-	-	-	2 / 2	-

ПЕРЕДАЧИ / ТОЧНЫЕ	14 / 10	71%	5 / 4	80%	4 / 3	75%	4 / 2	50%
Предбросковые передачи	1	-	-	-	1	-	-	-
Ключевые передачи	-	-	-	-	-	-	-	-
Передачи полученные	10	-	3	-	2	-	2	-
Вбросы	3	-	-	-	-	-	3	-
Выбросы	2	-	1	-	1	-	-	-

ЕДИНОБОРСТВА / ВЫИГРАННЫЕ	2 / 1	50%	1 / 1	100%	-	1 / 0	0%
В своей зоне	-	-	-	-	-	-	-
В нейтральной зоне	1 / 1	-	1 / 1	-	-	-	-
В зоне соперника	1 / 0	-	-	-	-	1 / 0	-

Обводки / удачные	-	-	-	-	-	-	-
Перехваты передач	9	-	3	-	2	-	3
Блокировки бросков	3	-	-	-	1	-	2
Силовые приемы	-	-	-	-	-	-	-
Силовые приемы против	-	-	-	-	-	-	-
Фолы на нем	-	-	-	-	-	-	-

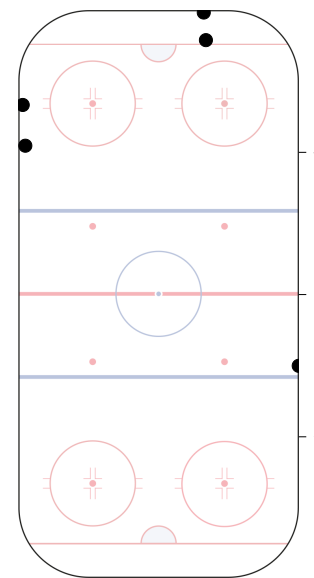
События матча



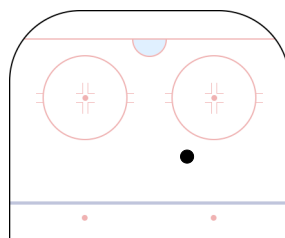
Броски по воротам



Потери шайбы



Карта бросков

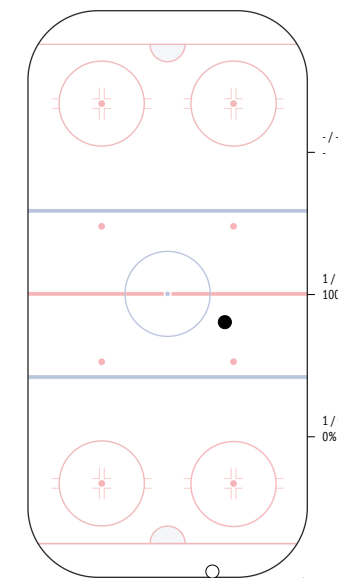


● броски в створ
○ броски мимо

Единоборства. Силовые приемы

	●	○	Ⓜ	Ⓜ
97 Grishanov	-	-	-	-
52 Petrov	-	-	-	-
99 Bozhko	-	-	-	-
74 Levsha	-	-	-	-
21 Korshunov	-	-	-	-
91 Badun	-	-	-	-
77 Kryskin	-	-	-	-
11 Khoromando	-	-	-	-
49 Bastrykin	-	-	-	-
4 Kozlachy	-	-	-	-
61 Savinov	-	-	-	-
10 Buyak	-	-	-	-
15 Malinovsky	-	-	-	-
73 Smurov	-	-	-	-
63 Stepanov	-	-	-	-
90 Remezov	-	-	-	-
9 Ambrozheichyk	-	-	-	-
83 Malyavko	-	-	-	-
19 Boyarchuk	1	-	-	-
38 Maljavko	-	1	-	-

ВСЕГО	1	1	-	-
-------	---	---	---	---



● выигранные единоборства
○ проигранные единоборства
Ⓜ силовые приемы
Ⓜ силовые приемы на нем


74. Сушко Илья

ВРЕМЯ НА ЛЬДУ	ОЧКИ	ГОЛЫ	ГОЛЕВЫЕ ПЕРЕДАЧИ	+/-	ШТРАФНОЕ ВРЕМЯ
17:14	0	0	0	0	0

INSTAT INDEX	ВСЕГО	1 период	2 период	3 период
Время на льду	17:14	4:59	5:23	4:48
В равных составах	13:55	3:01	5:23	3:28
В большинстве	-	-	-	-
В меньшинстве	3:19	1:58	-	1:21

БРОСКИ / В СТВОР	1 / 1	100%	1 / 1	100%	-	-
Броски мимо	-	-	-	-	-	-
Блокированные броски	-	-	-	-	-	-
Средняя скорость точного броска	-	-	-	-	-	-
Максимальная скорость точного броска	-	-	-	-	-	-
Средняя дистанция до ворот при точном броске	-	-	-	-	-	-

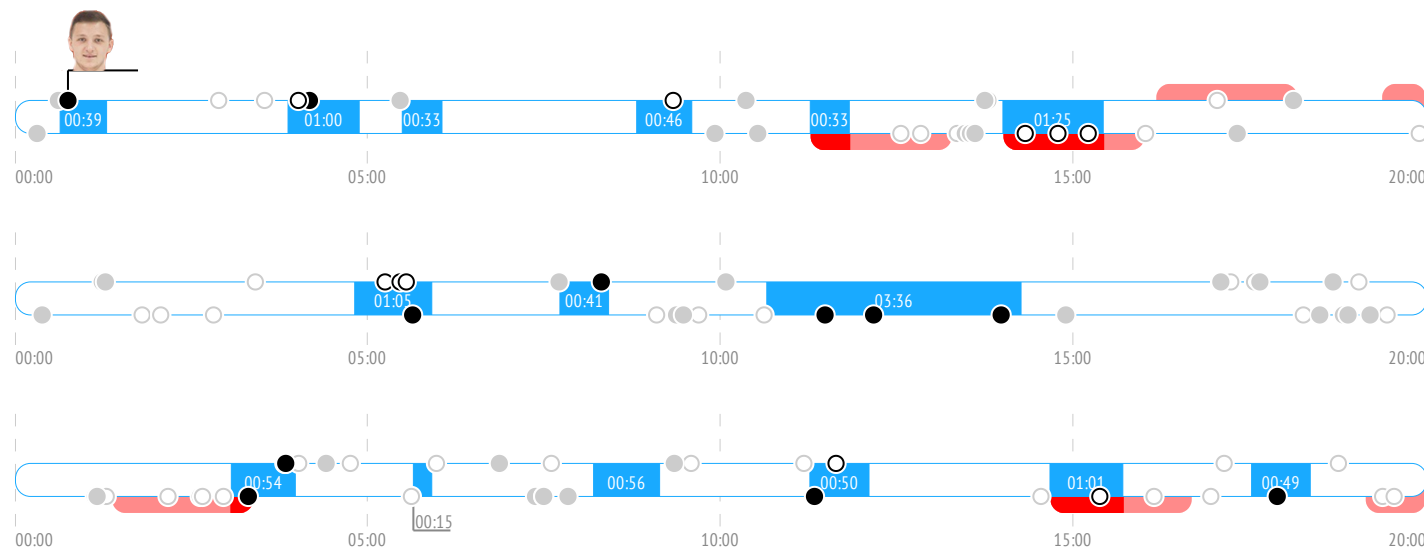
ВХОДЫ В ЗОНУ / УСПЕШНЫЕ	-	-	-	-
Входы через пас	-	-	-	-
Входы через вброс	-	-	-	-
Входы через ведение	-	-	-	-

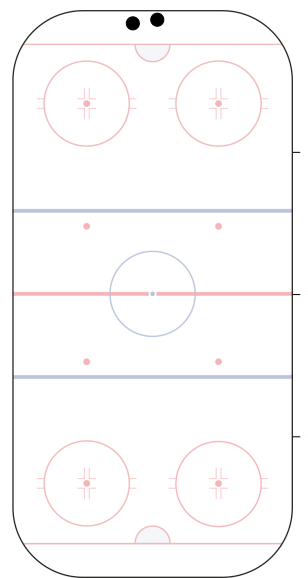
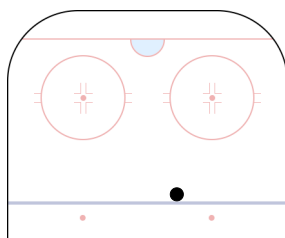
ВЫХОДЫ ИЗ ЗОНЫ / УСПЕШНЫЕ	5 / 3	60%	-	1 / 0	0%	4 / 3	75%
Выходы через пас	-	-	-	-	-	-	-
Выходы через выброс	-	-	-	-	-	-	-
Выходы через ведение	5 / 3	-	-	1 / 0	-	4 / 3	-

ПЕРЕДАЧИ / ТОЧНЫЕ	12 / 9	75%	-	4 / 3	75%	6 / 5	83%
Предбросковые передачи	-	-	-	-	-	-	-
Ключевые передачи	-	-	-	-	-	-	-
Передачи полученные	8	-	-	2	-	3	-
Вбросы	1	-	-	-	-	-	-
Выбросы	3	-	-	-	-	3	-

ЕДИНОБОРСТВА / ВЫИГРАННЫЕ	4 / 2	50%	-	4 / 2	50%	-
В своей зоне	2 / 0	-	-	2 / 0	-	-
В нейтральной зоне	-	-	-	-	-	-
В зоне соперника	2 / 2	-	-	2 / 2	-	-

Обводки / удачные	-	-	-	-
Перехваты передач	2	-	1	1
Блокировки бросков	2	1	1	-
Силовые приемы	-	-	-	-
Силовые приемы против	1	-	1	-
Фолы на нем	-	-	-	-

События матча

Броски по воротам

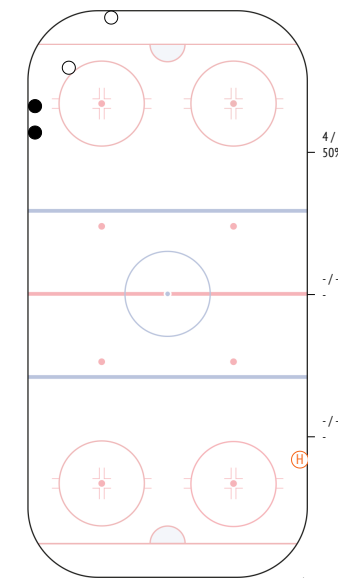
Потери шайбы

Карта бросков


● броски в створ
○ броски мимо


Единоборства. Силовые приемы

	●	○	Ⓜ	Ⓜ
97 Grishanov	-	-	-	-
52 Petrov	-	-	-	-
99 Bozhko	-	-	-	-
74 Levsha	-	-	-	-
21 Korshunov	-	-	-	-
91 Badun	-	-	-	-
77 Kryskin	-	-	-	-
11 Khoromando	-	-	-	-
49 Bastrykin	-	-	-	-
4 Kozziachy	-	-	-	-
61 Savinov	-	-	-	-
10 Buyak	-	-	-	-
15 Malinovsky	-	1	-	-
73 Smurov	-	-	-	-
63 Stepanov	-	-	-	-
90 Remezov	-	-	-	-
9 Ambrozheichyk	2	-	-	1
83 Malyavko	-	-	-	-
19 Boyarchuk	-	1	-	-
38 Maljavko	-	-	-	-

ВСЕГО	2	2	-	1
-------	---	---	---	---



● выигранные единоборства
○ проигранные единоборства
Ⓜ силовые приемы
Ⓜ силовые приемы на нем



21. Устиненко Никита

ВРЕМЯ НА ЛЬДУ	ОЧКИ	ГОЛЫ	ГОЛЕВЫЕ ПЕРЕДАЧИ	+/-	ШТРАФНОЕ ВРЕМЯ
21:06	0	0	0	0	0

INSTAT INDEX	ВСЕГО	1 период	2 период	3 период
Время на льду	21:06	5:01	6:20	6:51
В равных составах	17:11	4:16	6:20	4:45
В большинстве	0:02.3	0:02.3	-	-
В меньшинстве	3:52	0:42.9	-	2:06

БРОСКИ / В СТОР	2 / 1	50%	1 / 0	0%	-	1 / 1	100%
Броски мимо	-	-	-	-	-	-	-
Блокированные броски	1	1	-	-	-	-	-
Средняя скорость точного броска	-	-	-	-	-	-	-
Максимальная скорость точного броска	-	-	-	-	-	-	-
Средняя дистанция до ворот при точном броске	-	-	-	-	-	-	-

ВХОДЫ В ЗОНУ / УСПЕШНЫЕ	1 / 1	100%	1 / 1	100%	-	-
Входы через пас	1 / 1	1 / 1	-	-	-	-
Входы через вброс	-	-	-	-	-	-
Входы через ведение	-	-	-	-	-	-

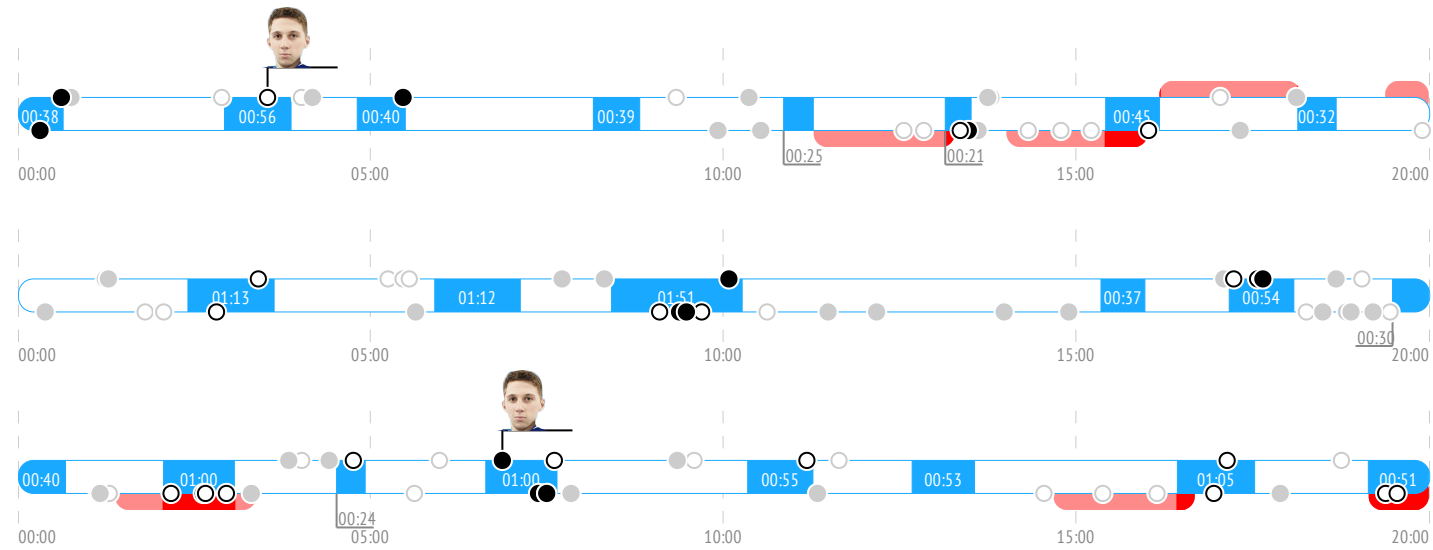
ВЫХОДЫ ИЗ ЗОНЫ / УСПЕШНЫЕ	6 / 3	50%	2 / 2	100%	2 / 1	50%	1 / 0	0%
Выходы через пас	4 / 3	2 / 2	1 / 1	-	1 / 0	-	-	-
Выходы через выброс	-	-	-	-	-	-	-	-
Выходы через ведение	2 / 0	-	1 / 0	-	-	-	-	-

ПЕРЕДАЧИ / ТОЧНЫЕ	19 / 16	84%	4 / 4	100%	8 / 7	88%	5 / 3	60%
Предбросковые передачи	2	-	1	-	1	-	-	-
Ключевые передачи	-	-	-	-	-	-	-	-
Передачи полученные	8	3	3	2	-	-	-	-
Вбросы	1	-	-	-	-	-	-	-
Выбросы	-	-	-	-	-	-	-	-

ЕДИНОБОРСТВА / ВЫИГРАННЫЕ	3 / 1	33%	3 / 1	33%	-	-
В своей зоне	2 / 1	2 / 1	-	-	-	-
В нейтральной зоне	-	-	-	-	-	-
В зоне соперника	1 / 0	1 / 0	-	-	-	-

Обводки / удачные	-	-	-	-
Перехваты передач	7	3	2	2
Блокировки бросков	1	1	-	-
Силовые приемы	2	-	2	-
Силовые приемы против	1	-	-	1
Фолы на нем	-	-	-	-

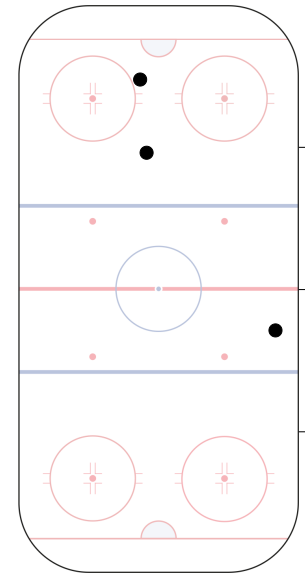
События матча



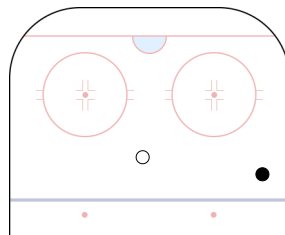
Броски по воротам



Потери шайбы



Карта бросков

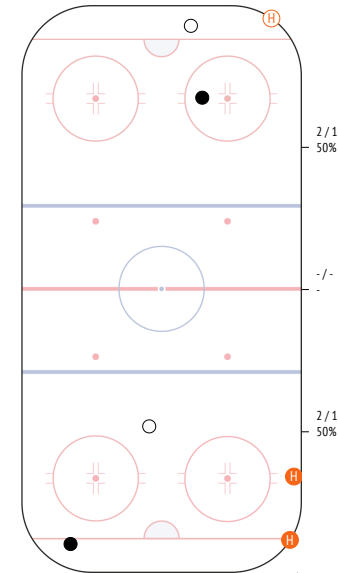


● броски в створ
○ броски мимо

Единоборства. Силовые приемы

	●	○	Ⓜ	Ⓜ
97 Grishanov	-	-	-	-
52 Petrov	-	-	-	-
99 Bozhko	-	-	-	-
74 Levsha	-	-	-	-
21 Korshunov	-	-	-	-
91 Badun	-	-	-	-
77 Kryskin	-	-	-	-
11 Khoromando	-	-	-	-
49 Bastrykin	-	-	-	-
4 Kozziachy	-	-	-	-
61 Savinov	-	-	-	-
10 Buyak	-	-	-	-
15 Malinovsky	-	-	-	-
73 Smurov	-	-	1	-
63 Stepanov	-	-	1	1
90 Remezov	-	-	-	-
9 Ambrozheichyk	-	1	-	-
83 Malyavko	-	-	-	-
19 Boyarchuk	1	1	-	-
38 Maljavko	1	-	-	-

ВСЕГО	2	2	2	1
-------	---	---	---	---



● выигранные единоборства
○ проигранные единоборства
Ⓜ силовые приемы
Ⓜ силовые приемы на нем



46. Достанко Роман

ВРЕМЯ НА ЛЬДУ	ОЧКИ	ГОЛЫ	ГОЛЕВЫЕ ПЕРЕДАЧИ	+/-	ШТРАФНОЕ ВРЕМЯ
19:00	0	0	0	0	4'

INSTAT INDEX	ВСЕГО	1 период	2 период	3 период
Время на льду	'19	4:47	6:08	5:38
В равных составах	16:19	4:45	6:08	4:03
В большинстве	0:02.3	0:02.3	-	-
В меньшинстве	2:39	-	-	1:35

БРОСКИ / В СТВОР	4 / 2	50%	2 / 1	50%	1 / 0	0%	-
Броски мимо	1	-	1	-	-	-	-
Блокированные броски	1	1	-	-	-	-	-
Средняя скорость точного броска	-	-	-	-	-	-	-
Максимальная скорость точного броска	-	-	-	-	-	-	-
Средняя дистанция до ворот при точном броске	-	-	-	-	-	-	-

ВХОДЫ В ЗОНУ / УСПЕШНЫЕ	3 / 1	33%	1 / 0	0%	1 / 1	100%	1 / 0	0%
Входы через пас	-	-	-	-	-	-	-	-
Входы через вброс	-	-	-	-	-	-	-	-
Входы через ведение	3 / 1	1 / 0	1 / 1	1 / 0				

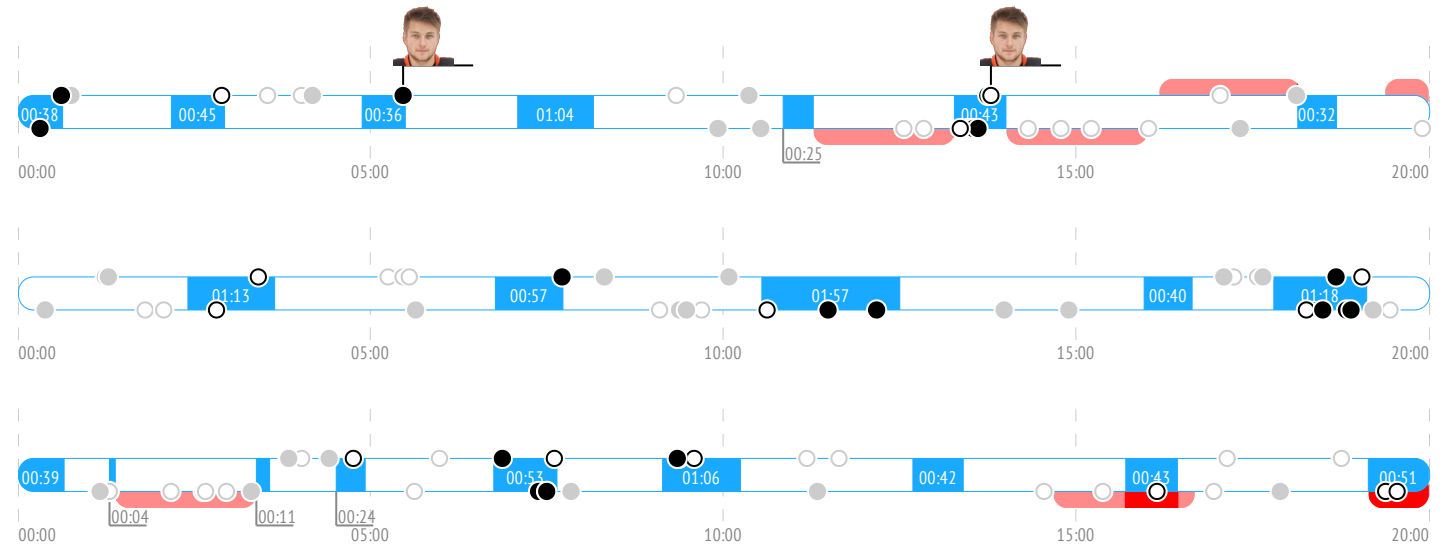
ВЫХОДЫ ИЗ ЗОНЫ / УСПЕШНЫЕ	4 / 4	100%	1 / 1	100%	1 / 1	100%	1 / 1	100%
Выходы через пас	2 / 2	1 / 1	-	-	-	-	-	-
Выходы через выброс	-	-	-	-	-	-	-	-
Выходы через ведение	2 / 2	-	1 / 1	1 / 1				

ПЕРЕДАЧИ / ТОЧНЫЕ	22 / 16	73%	9 / 7	78%	7 / 5	71%	4 / 2	50%
Предбросковые передачи	2	-	-	-	1			
Ключевые передачи	-	-	-	-	-	-	-	-
Передачи полученные	15	5	8	1				
Вбросы	2	-	1	1				
Выбросы	-	-	-	-	-	-	-	-

ЕДИНОБОРСТВА / ВЫИГРАННЫЕ	4 / 2	50%	-	4 / 2	50%	-
В своей зоне	2 / 1	-	2 / 1	-	-	-
В нейтральной зоне	-	-	-	-	-	-
В зоне соперника	2 / 1	-	2 / 1	-	-	-

Обводки / удачные	1 / 0	0%	1 / 0	0%	-	-
Перехваты передач	6	4	-	1		
Блокировки бросков	-	-	-	-	-	-
Силовые приемы	-	-	-	-	-	-
Силовые приемы против	2	-	-	2		
Фолы на нем	-	-	-	-	-	-

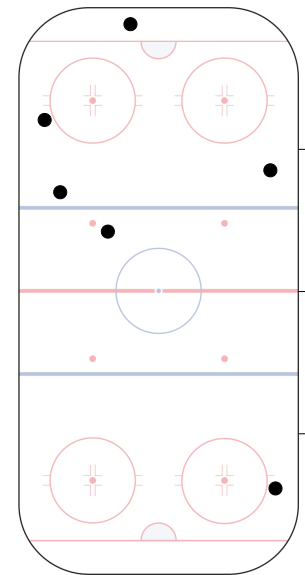
События матча



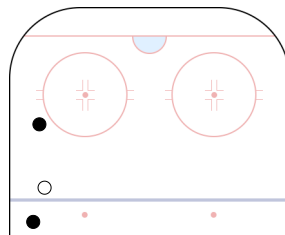
Броски по воротам



Потери шайбы



Карта бросков

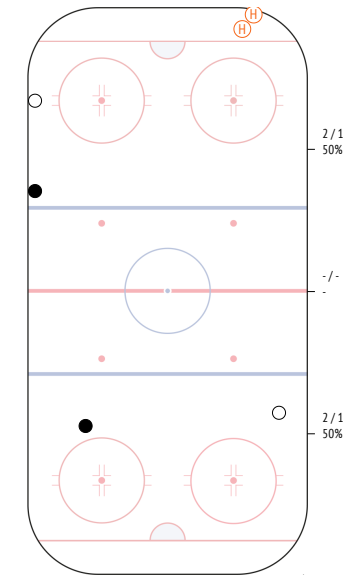


● броски в створ
○ броски мимо

Единоборства. Силовые приемы

	●	○	Ⓜ	Ⓜ
97 Grishanov	-	-	-	-
52 Petrov	-	-	-	-
99 Bozhko	1	-	-	-
74 Levsha	-	-	-	-
21 Korshunov	-	-	-	-
91 Badun	-	-	-	-
77 Kryskin	-	-	-	-
11 Khoromando	-	-	-	-
49 Bastrykin	-	-	-	-
4 Kozziachy	-	-	-	-
61 Savinov	1	-	-	-
10 Buyak	-	-	-	-
15 Malinovsky	-	-	-	-
73 Smurov	-	1	-	-
63 Stepanov	-	-	-	2
90 Remezov	-	-	-	-
9 Ambrozheichyk	-	1	-	-
83 Malyavko	-	-	-	-
19 Boyarchuk	-	-	-	-
38 Maljavko	-	-	-	-

ВСЕГО	2	2	-	2
-------	---	---	---	---



● выигранные единоборства
○ проигранные единоборства
Ⓜ силовые приемы
Ⓜ силовые приемы на нем



61. Дурнов Константин

ВРЕМЯ НА ЛЬДУ	ОЧКИ	ГОЛЫ	ГОЛЕВЫЕ ПЕРЕДАЧИ	+/-	ШТРАФНОЕ ВРЕМЯ
07:15	0	0	0	0	2'

INSTAT INDEX	ВСЕГО	1 период	2 период	3 период
Время на льду	7:15	4:52	2:23	-
В равных составах	7:15	4:52	2:23	-
В большинстве	-	-	-	-
В меньшинстве	-	-	-	-

БРОСКИ / В СТОР	2 / 1	50%	1 / 0	0%	1 / 1	100%	-
Броски мимо	1	1	-	-	-	-	-
Блокированные броски	-	-	-	-	-	-	-
Средняя скорость точного броска	-	-	-	-	-	-	-
Максимальная скорость точного броска	-	-	-	-	-	-	-
Средняя дистанция до ворот при точном броске	-	-	-	-	-	-	-

ВХОДЫ В ЗОНУ / УСПЕШНЫЕ	1 / 0	0%	-	1 / 0	0%	-
Входы через пас	-	-	-	-	-	-
Входы через вброс	-	-	-	-	-	-
Входы через ведение	1 / 0	-	-	1 / 0	-	-

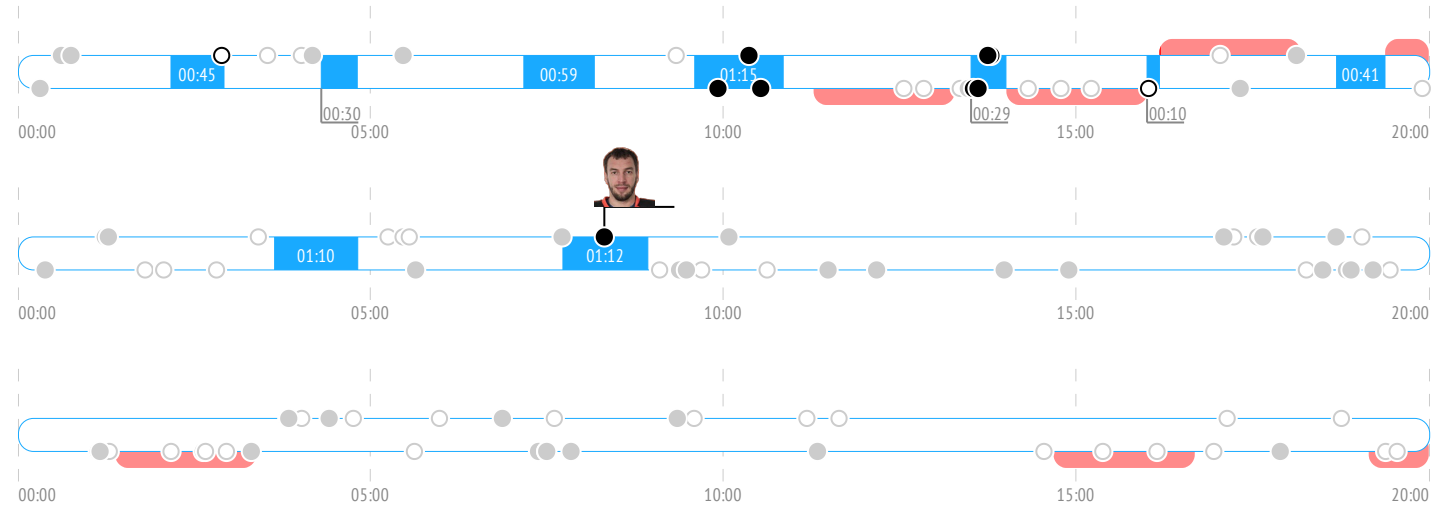
ВЫХОДЫ ИЗ ЗОНЫ / УСПЕШНЫЕ	7 / 6	86%	4 / 4	100%	3 / 2	67%	-
Выходы через пас	2 / 2	-	1 / 1	-	1 / 1	-	-
Выходы через выброс	-	-	-	-	-	-	-
Выходы через ведение	5 / 4	-	3 / 3	-	2 / 1	-	-

ПЕРЕДАЧИ / ТОЧНЫЕ	13 / 10	77%	8 / 6	75%	5 / 4	80%	-
Предбросковые передачи	1	1	-	-	-	-	-
Ключевые передачи	-	-	-	-	-	-	-
Передачи полученные	6	3	3	-	-	-	-
Вбросы	1	1	-	-	-	-	-
Выбросы	-	-	-	-	-	-	-

ЕДИНОБОРСТВА / ВЫИГРАННЫЕ	-	-	-	-
В своей зоне	-	-	-	-
В нейтральной зоне	-	-	-	-
В зоне соперника	-	-	-	-

Обводки / удачные	1 / 1	100%	-	1 / 1	100%	-
Перехваты передач	3	3	-	-	-	-
Блокировки бросков	-	-	-	-	-	-
Силовые приемы	1	1	-	-	-	-
Силовые приемы против	-	-	-	-	-	-
Фолы на нем	-	-	-	-	-	-

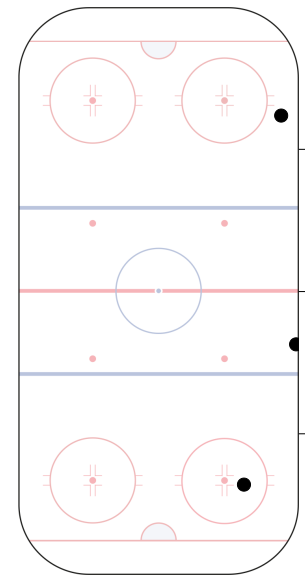
События матча



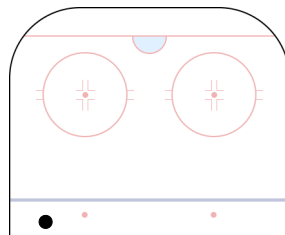
Броски по воротам



Потери шайбы



Карта бросков

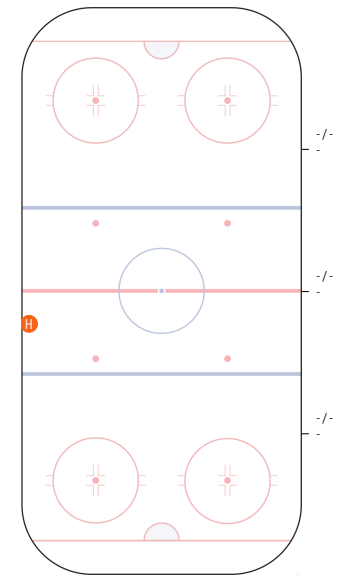


● броски в створ
○ броски мимо

Единоборства. Силовые приемы

	●	○	Ⓜ	Ⓜ
97 Grishanov	-	-	-	-
52 Petrov	-	-	-	-
99 Bozhko	-	-	-	-
74 Levsha	-	-	-	-
21 Korshunov	-	-	-	-
91 Badun	-	-	-	-
77 Kryskin	-	-	-	-
11 Khoromando	-	-	-	-
49 Bastrykin	-	-	-	-
4 Kozziachy	-	-	-	-
61 Savinov	-	-	-	-
10 Buyak	-	-	-	-
15 Malinovsky	-	-	-	-
73 Smurov	-	-	1	-
63 Stepanov	-	-	-	-
90 Remezov	-	-	-	-
9 Ambrozheichyk	-	-	-	-
83 Malyavko	-	-	-	-
19 Boyarchuk	-	-	-	-
38 Maljavko	-	-	-	-

ВСЕГО	-	-	1	-
-------	---	---	---	---



● выигранные единоборства
○ проигранные единоборства
Ⓜ силовые приемы
Ⓜ силовые приемы на нем


88. Заламай Дмитрий

ВРЕМЯ НА ЛЬДУ	ОЧКИ	ГОЛЫ	ГОЛЕВЫЕ ПЕРЕДАЧИ	+/-	ШТРАФНОЕ ВРЕМЯ
17:34	0	0	0	0	0

INSTAT INDEX	ВСЕГО	1 период	2 период	3 период
Время на льду	17:34	5:14	4:02	5:55
В равных составах	14:36	3:55	4:02	4:16
В большинстве	-	-	-	-
В меньшинстве	2:58	1:19	-	1:39

БРОСКИ / В СТОВР	1 / 0	0%	-	-	1 / 0	0%
Броски мимо	-	-	-	-	-	-
Блокированные броски	1	-	-	-	1	-
Средняя скорость точного броска	-	-	-	-	-	-
Максимальная скорость точного броска	-	-	-	-	-	-
Средняя дистанция до ворот при точном броске	-	-	-	-	-	-

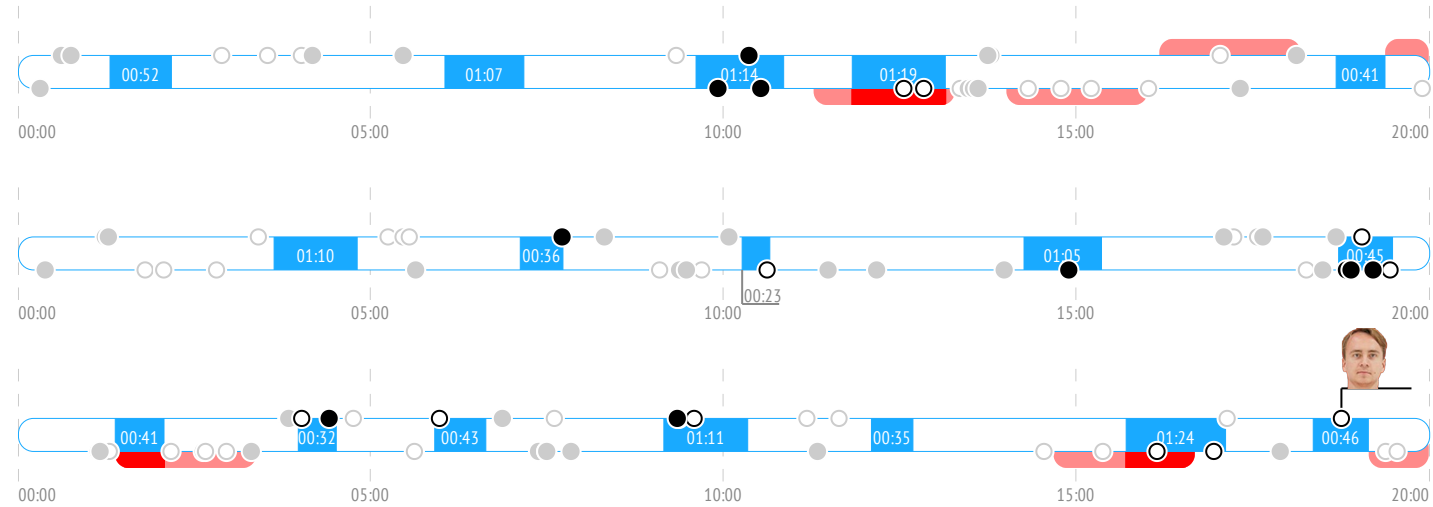
ВХОДЫ В ЗОНУ / УСПЕШНЫЕ	-	-	-	-
Входы через пас	-	-	-	-
Входы через вброс	-	-	-	-
Входы через ведение	-	-	-	-

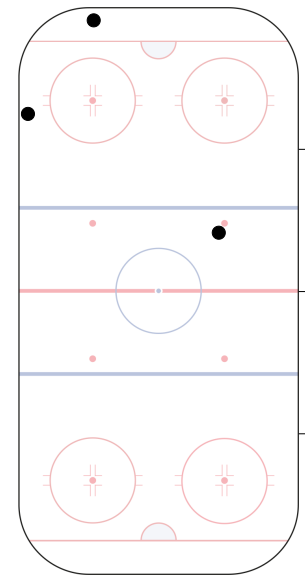
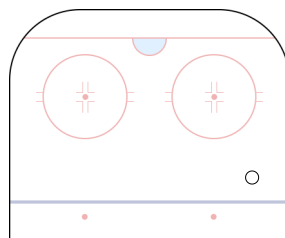
ВЫХОДЫ ИЗ ЗОНЫ / УСПЕШНЫЕ	14 / 9	64%	5 / 4	80%	3 / 1	33%	6 / 4	67%
Выходы через пас	7 / 4	-	3 / 2	-	3 / 1	-	1 / 1	-
Выходы через выброс	-	-	-	-	-	-	-	-
Выходы через ведение	7 / 5	-	2 / 2	-	-	-	5 / 3	-

ПЕРЕДАЧИ / ТОЧНЫЕ	25 / 17	68%	9 / 5	56%	6 / 5	83%	9 / 6	67%
Предбросковые передачи	1	-	-	-	1	-	-	-
Ключевые передачи	-	-	-	-	-	-	-	-
Передачи полученные	12	-	3	-	2	-	7	-
Вбросы	-	-	-	-	-	-	-	-
Выбросы	2	-	-	-	-	-	2	-

ЕДИНОБОРСТВА / ВЫИГРАННЫЕ	2 / 1	50%	-	-	1 / 1	100%
В своей зоне	2 / 1	-	-	-	1 / 1	-
В нейтральной зоне	-	-	-	-	-	-
В зоне соперника	-	-	-	-	-	-

Обводки / удачные	-	-	-	-
Перехваты передач	12	5	2	3
Блокировки бросков	1	-	1	-
Силовые приемы	1	-	1	-
Силовые приемы против	1	1	-	-
Фолы на нем	-	-	-	-

События матча

Броски по воротам

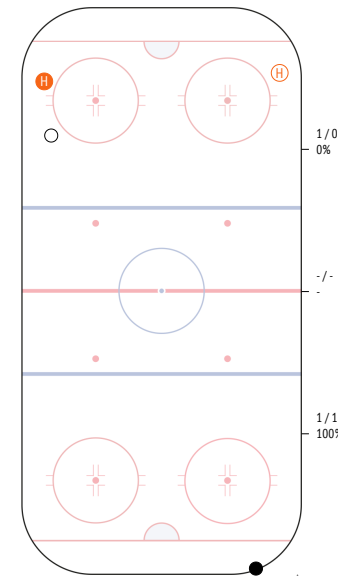
Потери шайбы

Карта бросков


● броски в створ гол
○ броски мимо

Единоборства. Силовые приемы

	●	○	Ⓜ	Ⓜ
97 Grishanov	-	-	-	-
52 Petrov	-	-	-	-
99 Bozhko	-	-	-	-
74 Levsha	-	-	-	-
21 Korshunov	-	-	-	-
91 Badun	-	-	-	-
77 Kryskin	-	-	1	-
11 Khoromando	-	-	-	-
49 Bastrykin	-	-	-	-
4 Kozichy	-	-	-	-
61 Savinov	-	-	-	-
10 Buyak	-	-	-	-
15 Malinovsky	-	-	-	-
73 Smurov	1	-	-	1
63 Stepanov	-	-	-	-
90 Remezov	-	-	-	-
9 Ambrozheichyk	-	-	-	-
83 Malyavko	-	-	-	-
19 Boyarchuk	-	1	-	-
38 Maljavko	-	-	-	-

ВСЕГО	1	1	1	1
-------	---	---	---	---



● выигранные единоборства силовые приемы
○ проигранные единоборства силовые приемы на нем



7. Станкевич Сергей

ВРЕМЯ НА ЛЬДУ	ОЧКИ	ГОЛЫ	ГОЛЕВЫЕ ПЕРЕДАЧИ	+/-	ШТРАФНОЕ ВРЕМЯ
22:20	0	0	0	0	0

INSTAT INDEX	ВСЕГО	1 период	2 период	3 период
Время на льду	22:20	7:29	5:34	5:58
В равных составах	15:12	3:28	4:11	4:14
В большинстве	2:40	1:18	1:23	-
В меньшинстве	4:27	2:44	-	1:43

БРОСКИ / В СТОР	4 / 0	0%	1 / 0	0%	-	2 / 0	0%
Броски мимо	2	-	-	-	-	1	-
Блокированные броски	2	1	-	-	-	1	-
Средняя скорость точного броска	-	-	-	-	-	-	-
Максимальная скорость точного броска	-	-	-	-	-	-	-
Средняя дистанция до ворот при точном броске	-	-	-	-	-	-	-

ВХОДЫ В ЗОНУ / УСПЕШНЫЕ	4 / 3	75%	1 / 1	100%	2 / 1	50%	-
Входы через пас	1 / 0	-	-	-	1 / 0	-	-
Входы через вброс	1 / 1	-	-	-	-	-	-
Входы через ведение	2 / 2	1 / 1	1 / 1	-	-	-	-

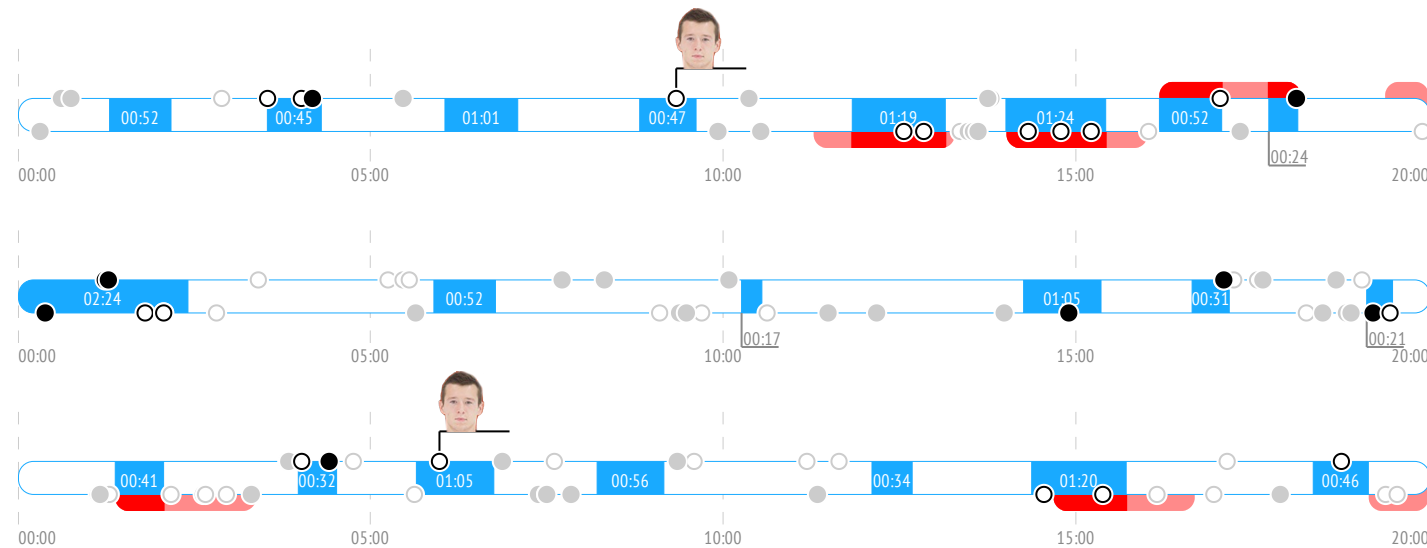
ВЫХОДЫ ИЗ ЗОНЫ / УСПЕШНЫЕ	15 / 11	73%	5 / 5	100%	3 / 1	33%	5 / 3	60%
Выходы через пас	9 / 7	3 / 3	-	-	2 / 1	-	3 / 2	-
Выходы через выброс	-	-	-	-	-	-	-	-
Выходы через ведение	6 / 4	2 / 2	1 / 0	-	2 / 1	-	-	-

ПЕРЕДАЧИ / ТОЧНЫЕ	45 / 36	80%	22 / 18	82%	10 / 8	80%	9 / 8	89%
Предбросковые передачи	4	2	2	-	-	-	-	-
Ключевые передачи	-	-	-	-	-	-	-	-
Передачи полученные	28	16	5	6	-	-	-	-
Вбросы	2	-	-	1	-	-	-	-
Выбросы	2	1	-	-	-	-	-	-

ЕДИНОБОРСТВА / ВЫИГРАННЫЕ	9 / 5	56%	3 / 2	67%	2 / 1	50%	3 / 1	33%
В своей зоне	6 / 4	1 / 1	2 / 1	2 / 1	-	-	-	-
В нейтральной зоне	1 / 0	-	-	1 / 0	-	-	-	-
В зоне соперника	2 / 1	2 / 1	-	-	-	-	-	-

Обводки / удачные	3 / 2	67%	3 / 2	67%	-	-	-	-
Перехваты передач	9	5	1	1	-	-	-	-
Блокировки бросков	2	1	-	-	-	-	-	-
Силовые приемы	2	1	-	1	-	-	-	-
Силовые приемы против	1	-	-	-	-	-	-	-
Фолы на нем	-	-	-	-	-	-	-	-

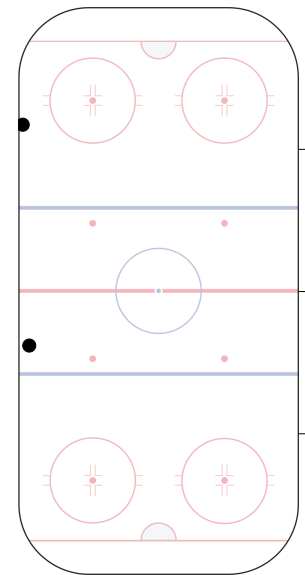
События матча



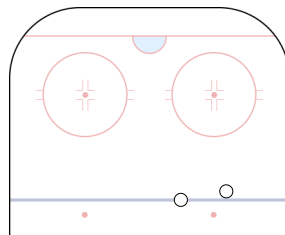
Броски по воротам



Потери шайбы



Карта бросков

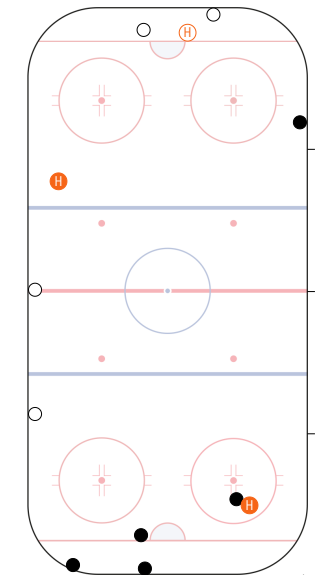


● броски в створ
○ броски мимо

Единоборства. Силовые приемы

	●	○	Ⓜ	Ⓜ
97 Grishanov	-	-	-	-
52 Petrov	1	-	-	-
99 Bozhko	-	-	-	-
74 Levsha	2	-	1	-
21 Korshunov	-	1	-	-
91 Badun	-	-	-	-
77 Kryskin	-	-	-	-
11 Khoromando	-	-	-	-
49 Bastrykin	-	-	-	-
4 Koziachy	-	-	-	-
61 Savinov	-	-	-	-
10 Buyak	-	-	-	-
15 Malinovsky	-	-	-	-
73 Smurov	-	-	-	-
63 Stepanov	-	-	-	-
90 Remezov	-	-	1	-
9 Ambrozheichyk	1	1	-	-
83 Malyavko	-	-	-	-
19 Boyarchuk	-	2	-	-
38 Maljavko	1	-	-	1

ВСЕГО	5	4	2	1
-------	---	---	---	---



● выигранные единоборства
○ проигранные единоборства
Ⓜ силовые приемы
Ⓜ силовые приемы на нем



27. Бокун Даниил

ВРЕМЯ НА ЛЬДУ	ОЧКИ	ГОЛЫ	ГОЛЕВЫЕ ПЕРЕДАЧИ	+/-	ШТРАФНОЕ ВРЕМЯ
18:30	0	0	0	0	0

INSTAT INDEX	ВСЕГО	1 период	2 период	3 период
Время на льду	18:30	4:35	5:55	5:35
В равных составах	16:57	3:10	5:55	5:32
В большинстве	-	-	-	-
В меньшинстве	1:33	1:25	-	0:03.2

БРОСКИ / В СТОР	1 / 1	100%	1 / 1	100%	-	-
Броски мимо	-	-	-	-	-	-
Блокированные броски	-	-	-	-	-	-
Средняя скорость точного броска	-	-	-	-	-	-
Максимальная скорость точного броска	-	-	-	-	-	-
Средняя дистанция до ворот при точном броске	-	-	-	-	-	-

ВХОДЫ В ЗОНУ / УСПЕШНЫЕ	3 / 1	33%	2 / 0	0%	1 / 1	100%	-
Входы через пас	-	-	-	-	-	-	-
Входы через вброс	-	-	-	-	-	-	-
Входы через ведение	3 / 1		2 / 0		1 / 1		-

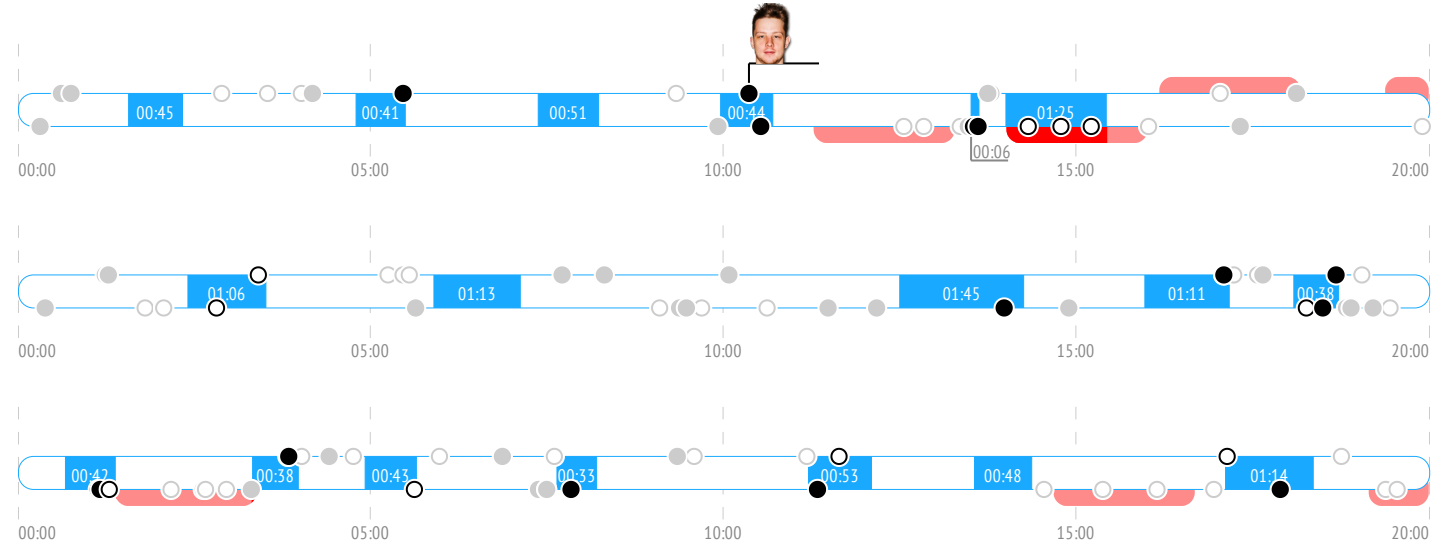
ВЫХОДЫ ИЗ ЗОНЫ / УСПЕШНЫЕ	2 / 2	100%	1 / 1	100%	1 / 1	100%	-
Выходы через пас	1 / 1		-		1 / 1		-
Выходы через выброс	-	-	-	-	-	-	-
Выходы через ведение	1 / 1		1 / 1		-		-

ПЕРЕДАЧИ / ТОЧНЫЕ	15 / 11	73%	3 / 1	33%	8 / 8	100%	2 / 1	50%
Предбросковые передачи	-	-	-	-	-	-	-	-
Ключевые передачи	-	-	-	-	-	-	-	-
Передачи полученные	15		4		7		3	
Вбросы	2		1		1		-	
Выбросы	-	-	-	-	-	-	-	-

ЕДИНОБОРСТВА / ВЫИГРАННЫЕ	1 / 0	0%	-	-	-	-	-
В своей зоне	1 / 0		-		-		-
В нейтральной зоне	-	-	-	-	-	-	-
В зоне соперника	-	-	-	-	-	-	-

Обводки / удачные	1 / 0	0%	-	-	1 / 0	0%
Перехваты передач	3		-	2	1	
Блокировки бросков	2		-	1	1	
Силовые приемы	1		-	1	-	
Силовые приемы против	-	-	-	-	-	-
Фолы на нем	-	-	-	-	-	-

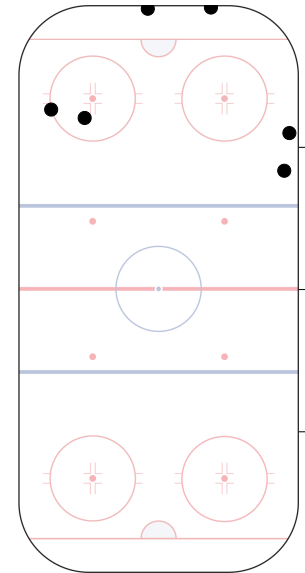
События матча



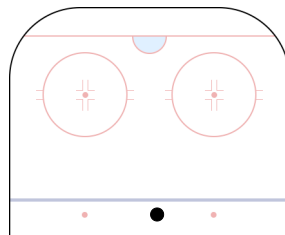
Броски по воротам



Потери шайбы



Карта бросков

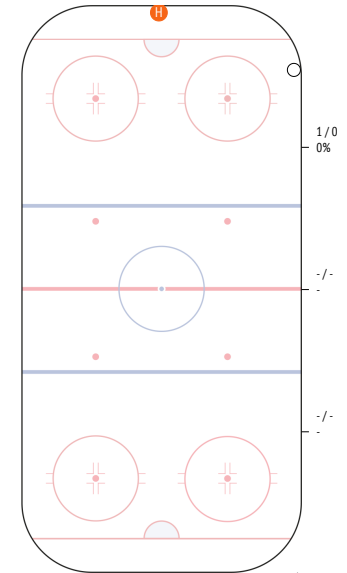


● броски в створ
○ броски мимо

Единоборства. Силовые приемы

	●	○	Ⓜ	Ⓜ
97 Grishanov	-	-	-	-
52 Petrov	-	-	-	-
99 Bozhko	-	-	1	-
74 Levsha	-	1	-	-
21 Korshunov	-	-	-	-
91 Badun	-	-	-	-
77 Kryskin	-	-	-	-
11 Khoromando	-	-	-	-
49 Bastrykin	-	-	-	-
4 Kozziachy	-	-	-	-
61 Savinov	-	-	-	-
10 Buyak	-	-	-	-
15 Malinovsky	-	-	-	-
73 Smurov	-	-	-	-
63 Stepanov	-	-	-	-
90 Remezov	-	-	-	-
9 Ambrozheichyk	-	-	-	-
83 Malyavko	-	-	-	-
19 Boyarchuk	-	-	-	-
38 Maljavko	-	-	-	-

ВСЕГО	- 1	1 -
-------	-----	-----



● выигранные единоборства
○ проигранные единоборства
Ⓜ силовые приемы
Ⓜ силовые приемы на нем



89. Туркин Виктор

ВРЕМЯ НА ЛЬДУ	ОЧКИ	ГОЛЫ	ГОЛЕВЫЕ ПЕРЕДАЧИ	+/-	ШТРАФНОЕ ВРЕМЯ
15:01	0	0	0	0	0

INSTAT INDEX	ВСЕГО	1 период	2 период	3 период
Время на льду	15:01	5:24	4:03	3:38
В равных составах	12:45	3:22	4:03	3:24
В большинстве	1:29	1:29	-	-
В меньшинстве	0:47.3	0:33.2	-	0:14.1

БРОСКИ / В СТОР	-	-	-	-
Броски мимо	-	-	-	-
Блокированные броски	-	-	-	-
Средняя скорость точного броска	-	-	-	-
Максимальная скорость точного броска	-	-	-	-
Средняя дистанция до ворот при точном броске	-	-	-	-

ВХОДЫ В ЗОНУ / УСПЕШНЫЕ	2 / 2 100%	1 / 1 100%	-	-
Входы через пас	1 / 1	1 / 1	-	-
Входы через вброс	-	-	-	-
Входы через ведение	1 / 1	-	-	-

ВЫХОДЫ ИЗ ЗОНЫ / УСПЕШНЫЕ	5 / 4 80%	3 / 2 67%	2 / 2 100%	-
Выходы через пас	2 / 2	1 / 1	1 / 1	-
Выходы через выброс	-	-	-	-
Выходы через ведение	3 / 2	2 / 1	1 / 1	-

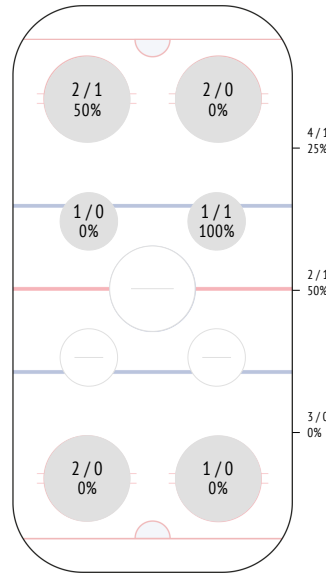
ПЕРЕДАЧИ / ТОЧНЫЕ	13 / 8 62%	7 / 4 57%	4 / 3 75%	1 / 0 0%
Предбросковые передачи	-	-	-	-
Ключевые передачи	-	-	-	-
Передачи полученные	5	2	1	1
Вбросы	-	-	-	-
Выбросы	-	-	-	-

ЕДИНОБОРСТВА / ВЫИГРАННЫЕ	6 / 3 50%	2 / 1 50%	2 / 1 50%	-
В своей зоне	2 / 2	-	1 / 1	-
В нейтральной зоне	1 / 0	1 / 0	-	-
В зоне соперника	3 / 1	1 / 1	1 / 0	-

Обводки / удачные	-	-	-	-
Перехваты передач	4	2	1	1
Блокировки бросков	1	-	1	-
Силовые приемы	1	-	1	-
Силовые приемы против	-	-	-	-
Фолы на нем	-	-	-	-

ВБРАСЫВАНИЯ / ВЫИГРАННЫЕ	9 / 2 22%	3 / 0 0%	1 / 0 0%	3 / 1 33%
В своей зоне	3 / 0	2 / 0	1 / 0	-
В нейтральной зоне	2 / 1	-	-	1 / 1
В зоне соперника	4 / 1	1 / 0	-	2 / 0

Вбрасывания

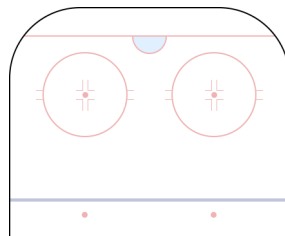


Шахтер Солигорск ↑

Броски по воротам

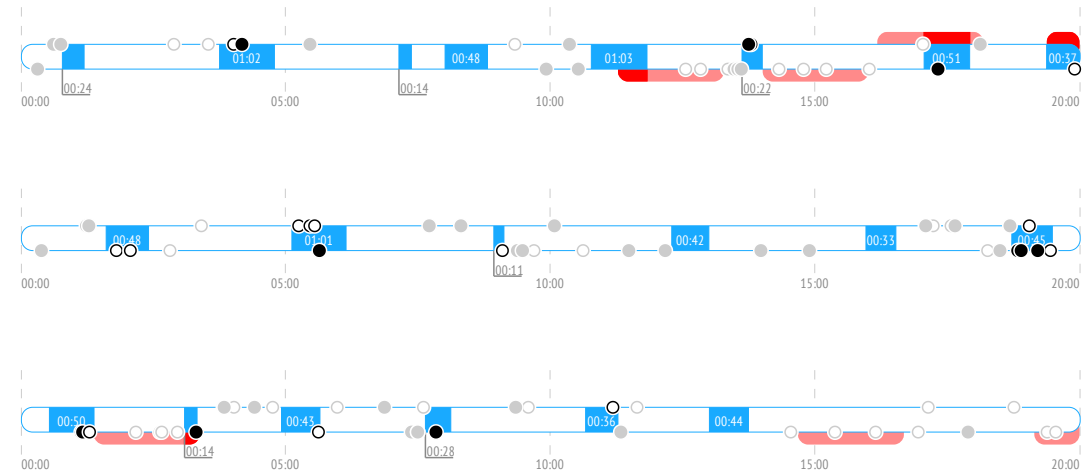


Карта бросков

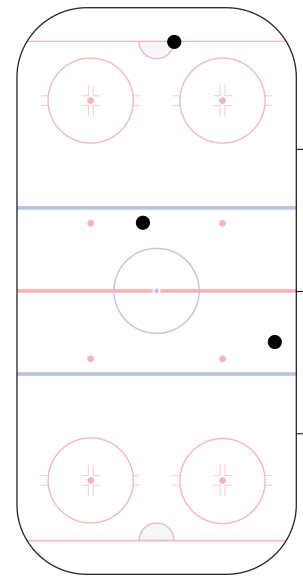


● броски в створ ● гол
○ броски мимо

События матча



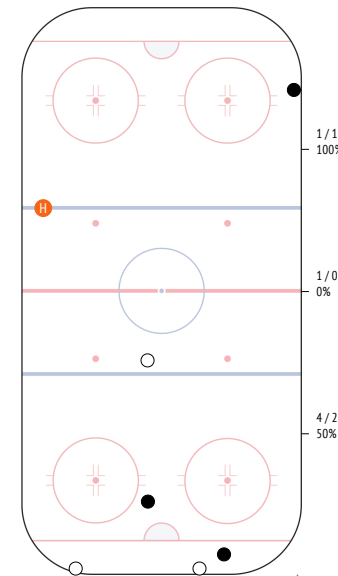
Потери шайбы



Шахтер Солигорск ↑

Единоборства. Силовые приемы

	●	○	⊕	⊖
97 Grishanov	-	-	-	-
52 Petrov	-	-	-	-
99 Bozhko	-	-	-	-
74 Levsha	-	-	-	-
21 Korshunov	-	-	-	-
91 Badun	-	-	-	-
77 Kryskin	-	2	-	-
11 Khoromando	-	-	-	-
49 Bastrykin	-	-	-	-
4 Kozziachy	-	-	-	-
61 Savinov	-	-	-	-
10 Buyak	-	-	-	-
15 Malinovsky	-	-	-	-
73 Smurov	1	-	1	-
63 Stepanov	-	-	-	-
90 Remezov	-	-	-	-
9 Ambrozheichyk	1	1	-	-
83 Malyavko	-	-	-	-
19 Boyarchuk	1	-	-	-
38 Maljavko	-	-	-	-
ВСЕГО	3	3	1	-



Шахтер Солигорск ↑

● выигранные единоборства ⊕ силовые приемы
○ проигранные единоборства ⊖ силовые приемы на нем



80. Камбович Илья

ВРЕМЯ НА ЛЬДУ	ОЧКИ	ГОЛЫ	ГОЛЕВЫЕ ПЕРЕДАЧИ	+/-	ШТРАФНОЕ ВРЕМЯ
20:40	0	0	0	0	0

INSTAT INDEX	ВСЕГО	1 период	2 период	3 период
Время на льду	20:40	5:55	7:56	4:12
В равных составах	16:04	3:52	6:33	3:10
В большинстве	2:16	0:52.9	1:23	-
В меньшинстве	2:20	1:10	-	1:02

БРОСКИ / В СТВОР	3 / 3	100%	1 / 1	100%	1 / 1	100%	-
Броски мимо	-	-	-	-	-	-	-
Блокированные броски	-	-	-	-	-	-	-
Средняя скорость точного броска	-	-	-	-	-	-	-
Максимальная скорость точного броска	-	-	-	-	-	-	-
Средняя дистанция до ворот при точном броске	-	-	-	-	-	-	-

ВХОДЫ В ЗОНУ / УСПЕШНЫЕ	3 / 1	33%	1 / 0	0%	1 / 0	0%	-
Входы через пас	-	-	-	-	-	-	-
Входы через вброс	1 / 1	-	-	-	-	-	-
Входы через ведение	2 / 0	-	1 / 0	-	1 / 0	-	-

ВЫХОДЫ ИЗ ЗОНЫ / УСПЕШНЫЕ	5 / 5	100%	-	-	2 / 2	100%	1 / 1	100%
Выходы через пас	2 / 2	-	-	-	1 / 1	-	-	-
Выходы через выброс	-	-	-	-	-	-	-	-
Выходы через ведение	3 / 3	-	-	-	2 / 2	-	-	-

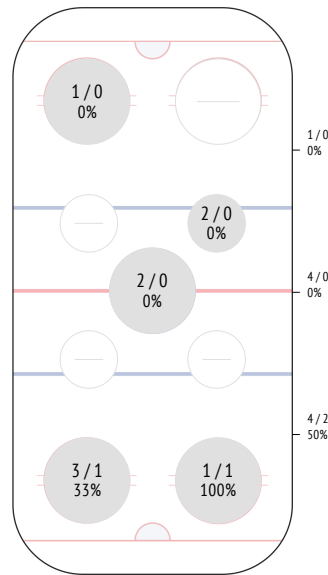
ПЕРЕДАЧИ / ТОЧНЫЕ	21 / 20	95%	5 / 5	100%	11 / 10	91%	2 / 2	100%
Предбросковые передачи	2	-	-	-	1	-	-	-
Ключевые передачи	1	-	-	-	1	-	-	-
Передачи полученные	16	-	4	-	7	-	1	-
Вбросы	1	-	-	-	-	-	-	-
Выбросы	1	-	-	-	1	-	-	-

ЕДИНОБОРСТВА / ВЫИГРАННЫЕ	4 / 1	25%	1 / 0	0%	2 / 1	50%	1 / 0	0%
В своей зоне	3 / 1	-	1 / 0	-	2 / 1	-	-	-
В нейтральной зоне	-	-	-	-	-	-	-	-
В зоне соперника	1 / 0	-	-	-	-	-	1 / 0	-

Обводки / удачные	-	-	-	-	-	-	-	-
Перехваты передач	9	-	3	-	5	-	1	-
Блокировки бросков	-	-	-	-	-	-	-	-
Силовые приемы	1	-	1	-	-	-	-	-
Силовые приемы против	1	-	-	-	1	-	-	-
Фолы на нем	-	-	-	-	-	-	-	-

ВБРАСЫВАНИЯ / ВЫИГРАННЫЕ	9 / 2	22%	5 / 1	20%	2 / 0	0%	2 / 1	50%
В своей зоне	4 / 2	-	2 / 1	-	1 / 0	-	1 / 1	-
В нейтральной зоне	4 / 0	-	3 / 0	-	-	-	1 / 0	-
В зоне соперника	1 / 0	-	-	-	1 / 0	-	-	-

Вбрасывания

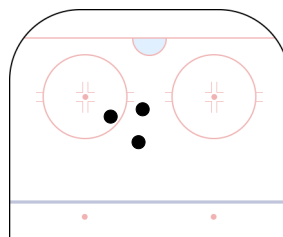


Шахтер Солигорск ↑

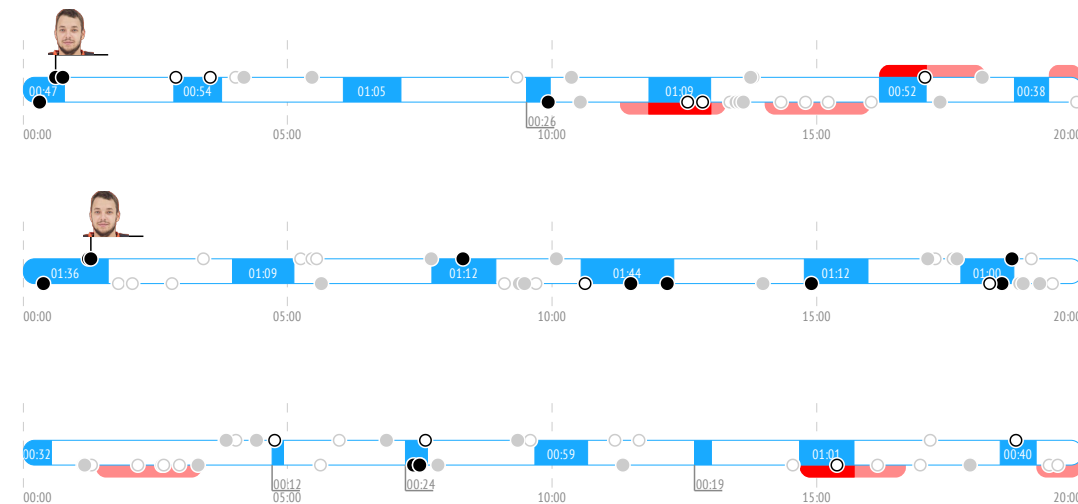
Броски по воротам



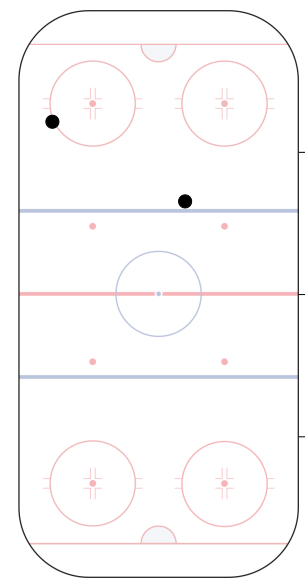
Карта бросков


 броски в створ гол
 броски мимо

События матча



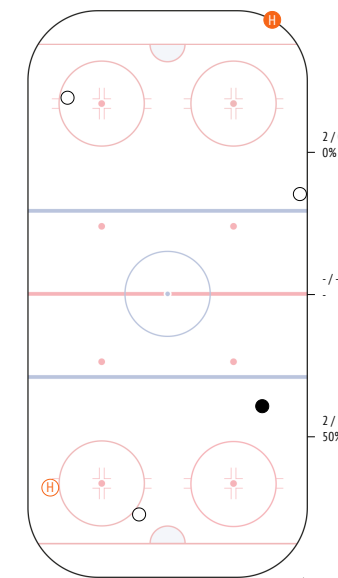
Потери шайбы



Шахтер Солигорск ↑

Единоборства. Силовые приемы

	●	○	Ⓜ	Ⓜ
97 Grishanov	-	-	-	-
52 Petrov	-	-	-	-
99 Bozhko	-	-	-	-
74 Levsha	-	1	-	-
21 Korshunov	-	-	-	1
91 Badun	-	-	-	-
77 Kryskin	-	-	-	-
11 Khoromando	-	-	1	-
49 Bastrykin	-	-	-	-
4 Kozlachy	-	-	-	-
61 Savinov	-	-	-	-
10 Buyak	-	-	-	-
15 Malinovsky	-	-	-	-
73 Smurov	-	-	-	-
63 Stepanov	-	-	-	-
90 Remezov	-	1	-	-
9 Ambrozheichyk	-	-	-	-
83 Malyavko	-	-	-	-
19 Boyarchuk	-	-	-	-
38 Maljavko	1	1	-	-
ВСЕГО	1	3	1	1


 выигранные единоборства силовые приемы
 проигранные единоборства силовые приемы на нем


92. Горбунов Роман

ВРЕМЯ НА ЛЬДУ	ОЧКИ	ГОЛЫ	ГОЛЕВЫЕ ПЕРЕДАЧИ	+/-	ШТРАФНОЕ ВРЕМЯ
21:07	0	0	0	0	2'

INSTAT INDEX	ВСЕГО	1 период	2 период	3 период
Время на льду	21:07	6:03	7:43	5:55
В равных составах	15:30	3:48	6:20	3:55
В большинстве	2:16	0:52,9	1:23	-
В меньшинстве	3:22	1:22	-	'2

БРОСКИ / В СТВОР	3 / 1	33%	-	1 / 1	100%	2 / 0	0%
Броски мимо	-	-	-	-	-	-	-
Блокированные броски	-	-	-	-	-	2	-
Средняя скорость точного броска	-	-	-	-	-	-	-
Максимальная скорость точного броска	-	-	-	-	-	-	-
Средняя дистанция до ворот при точном броске	-	-	-	-	-	-	-

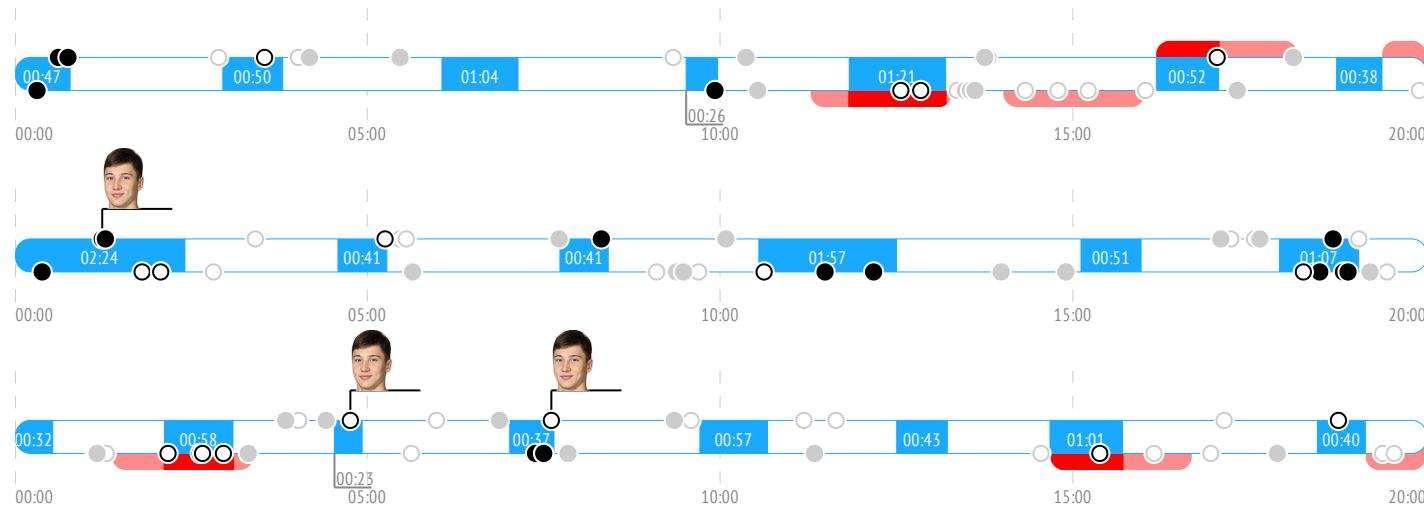
ВХОДЫ В ЗОНУ / УСПЕШНЫЕ	6 / 5	83%	2 / 1	50%	1 / 1	100%	3 / 3	100%
Входы через пас	1 / 1	-	1 / 1	-	-	-	-	-
Входы через вброс	-	-	-	-	-	-	-	-
Входы через ведение	5 / 4	-	1 / 0	-	1 / 1	-	3 / 3	-

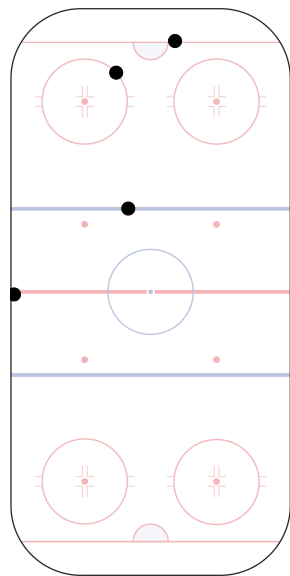
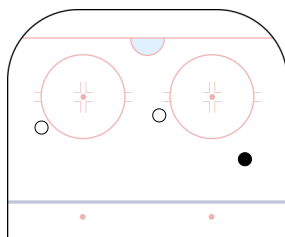
ВЫХОДЫ ИЗ ЗОНЫ / УСПЕШНЫЕ	7 / 4	57%	2 / 1	50%	4 / 2	50%	1 / 1	100%
Выходы через пас	-	-	-	-	-	-	-	-
Выходы через выброс	1 / 0	-	-	-	1 / 0	-	-	-
Выходы через ведение	6 / 4	-	2 / 1	-	3 / 2	-	1 / 1	-

ПЕРЕДАЧИ / ТОЧНЫЕ	25 / 23	92%	8 / 8	100%	9 / 8	89%	7 / 6	86%
Предбросковые передачи	2	-	1	-	1	-	-	-
Ключевые передачи	-	-	-	-	-	-	-	-
Передачи полученные	22	-	7	-	8	-	6	-
Вбросы	-	-	-	-	-	-	-	-
Выбросы	4	-	1	-	3	-	-	-

ЕДИНОБОРСТВА / ВЫИГРАННЫЕ	8 / 4	50%	4 / 3	75%	3 / 1	33%	1 / 0	0%
В своей зоне	5 / 3	-	3 / 3	-	1 / 0	-	1 / 0	-
В нейтральной зоне	-	-	-	-	-	-	-	-
В зоне соперника	3 / 1	-	1 / 0	-	2 / 1	-	-	-

Обводки / удачные	1 / 1	100%	-	-	-	-	1 / 1	100%
Перехваты передач	-	-	-	-	-	-	-	-
Блокировки бросков	1	-	-	-	-	-	1	-
Силовые приемы	2	-	-	-	1	-	1	-
Силовые приемы против	1	-	-	-	-	-	1	-
Фолы на нем	-	-	-	-	-	-	-	-

События матча

Броски по воротам

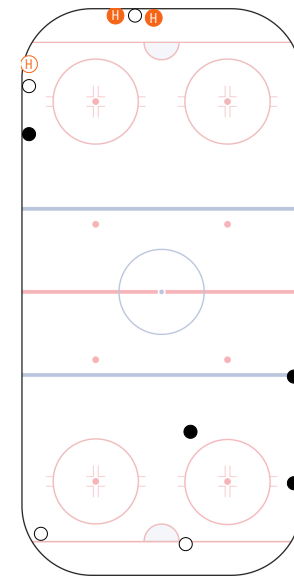
Потери шайбы

Карта бросков


● броски в створ
○ броски мимо

Единоборства. Силовые приемы

	●	○	Ⓜ	Ⓜ
97 Grishanov	-	-	-	-
52 Petrov	-	-	-	-
99 Bozhko	-	-	1	-
74 Levsha	-	-	-	-
21 Korshunov	1	-	-	-
91 Badun	-	-	-	-
77 Kryskin	-	-	-	-
11 Khoromando	-	1	-	-
49 Bastrykin	-	-	-	-
4 Kozziachy	-	-	-	-
61 Savinov	-	-	-	-
10 Buyak	-	-	-	-
15 Malinovsky	-	-	-	1
73 Smurov	-	-	1	-
63 Stepanov	-	-	-	-
90 Remezov	-	-	-	-
9 Ambrozheichyk	3	1	-	-
83 Malyavko	-	1	-	-
19 Boyarchuk	-	-	-	-
38 Maljavko	-	1	-	-

ВСЕГО	4	4	2	1
-------	---	---	---	---



● выигранные единоборства
○ проигранные единоборства
Ⓜ силовые приемы
Ⓜ силовые приемы на нем



22. Бовбель Виктор

ВРЕМЯ НА ЛЬДУ	ОЧКИ	ГОЛЫ	ГОЛЕВЫЕ ПЕРЕДАЧИ	+/-	ШТРАФНОЕ ВРЕМЯ
14:13	0	0	0	0	0

INSTAT INDEX	ВСЕГО	1 период	2 период	3 период
Время на льду	14:13	4:20	3:15	3:58
В равных составах	12:34	3:46	3:15	2:53
В большинстве	-	-	-	-
В меньшинстве	1:39	0:34.7	-	1:05

БРОСКИ / В СТОР	1 / 0	0%	-	1 / 0	0%	-
Броски мимо	-	-	-	-	-	-
Блокированные броски	1	-	1	-	-	-
Средняя скорость точного броска	-	-	-	-	-	-
Максимальная скорость точного броска	-	-	-	-	-	-
Средняя дистанция до ворот при точном броске	-	-	-	-	-	-

ВХОДЫ В ЗОНУ / УСПЕШНЫЕ	4 / 4	100%	1 / 1	100%	2 / 2	100%	1 / 1	100%
Входы через пас	1 / 1	-	1 / 1	-	-	-	-	-
Входы через вброс	2 / 2	-	1 / 1	-	1 / 1	-	-	-
Входы через ведение	1 / 1	-	1 / 1	-	-	-	-	-

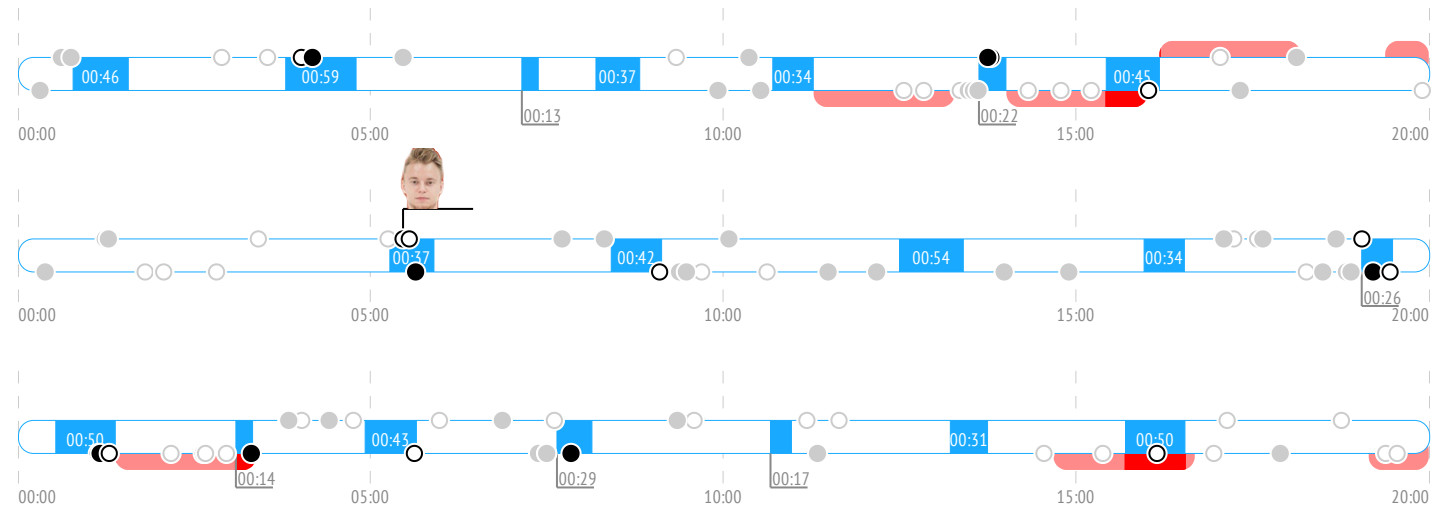
ВЫХОДЫ ИЗ ЗОНЫ / УСПЕШНЫЕ	2 / 2	100%	1 / 1	100%	1 / 1	100%	-
Выходы через пас	1 / 1	-	1 / 1	-	-	-	-
Выходы через выброс	-	-	-	-	-	-	-
Выходы через ведение	1 / 1	-	1 / 1	-	-	-	-

ПЕРЕДАЧИ / ТОЧНЫЕ	15 / 10	67%	4 / 4	100%	5 / 2	40%	2 / 2	100%
Предбросковые передачи	1	-	1	-	-	-	-	-
Ключевые передачи	-	-	-	-	-	-	-	-
Передачи полученные	15	-	6	-	4	-	3	-
Вбросы	3	-	2	-	-	-	1	-
Выбросы	1	-	-	-	-	-	1	-

ЕДИНОБОРСТВА / ВЫИГРАННЫЕ	5 / 3	60%	-	1 / 1	100%	4 / 2	50%
В своей зоне	1 / 1	-	-	1 / 1	-	-	-
В нейтральной зоне	2 / 1	-	-	-	-	2 / 1	-
В зоне соперника	2 / 1	-	-	-	-	2 / 1	-

Обводки / удачные	1 / 0	0%	1 / 0	0%	-	-	-
Перехваты передач	1	-	-	-	1	-	-
Блокировки бросков	2	-	1	-	-	-	-
Силовые приемы	-	-	-	-	-	-	-
Силовые приемы против	-	-	-	-	-	-	-
Фолы на нем	-	-	-	-	-	-	-

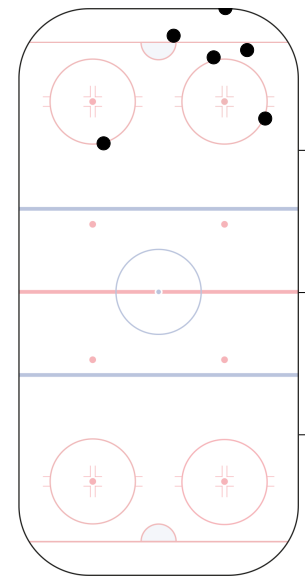
События матча



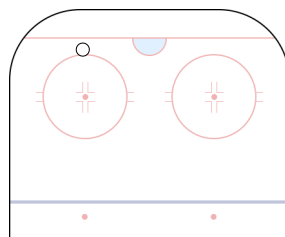
Броски по воротам



Потери шайбы



Карта бросков

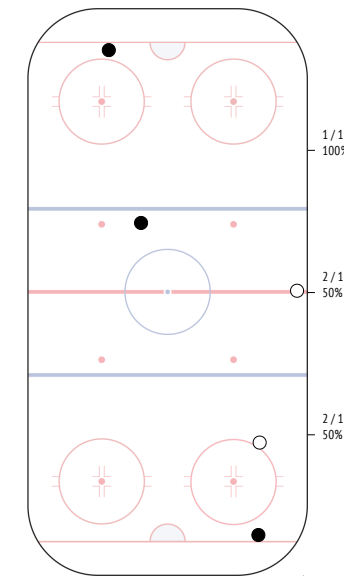


● броски в створ
○ броски мимо

Единоборства. Силовые приемы

	●	○	⊕	⊖
97 Grishanov	-	-	-	-
52 Petrov	-	-	-	-
99 Bozhko	-	-	-	-
74 Levsha	-	1	-	-
21 Korshunov	-	-	-	-
91 Badun	1	-	-	-
77 Kryskin	-	-	-	-
11 Khoromando	-	-	-	-
49 Bastrykin	-	-	-	-
4 Kozziachy	-	-	-	-
61 Savinov	-	-	-	-
10 Buyak	-	-	-	-
15 Malinovsky	1	-	-	-
73 Smurov	-	-	-	-
63 Stepanov	-	1	-	-
90 Remezov	-	-	-	-
9 Ambrozheichyk	1	-	-	-
83 Malyavko	-	-	-	-
19 Boyarchuk	-	-	-	-
38 Maljavko	-	-	-	-

ВСЕГО	3	2	-	-
-------	---	---	---	---



● выигранные единоборства
○ проигранные единоборства
⊕ силовые приемы
⊖ силовые приемы на нем



11. Дадонов Евгений

ВРЕМЯ НА ЛЬДУ	ОЧКИ	ГОЛЫ	ГОЛЕВЫЕ ПЕРЕДАЧИ	+/-	ШТРАФНОЕ ВРЕМЯ
14:23	0	0	0	0	0

INSTAT INDEX	ВСЕГО	1 период	2 период	3 период
Время на льду	14:23	3:34	5:13	3:29
В равных составах	14:23	3:34	5:13	3:29
В большинстве	-	-	-	-
В меньшинстве	-	-	-	-

БРОСКИ / В СТОР	6 / 3	50%	3 / 2	67%	2 / 0	0%	-
Броски мимо	1	1	-	-	-	-	-
Блокированные броски	2	-	2	-	-	-	-
Средняя скорость точного броска	-	-	-	-	-	-	-
Максимальная скорость точного броска	-	-	-	-	-	-	-
Средняя дистанция до ворот при точном броске	-	-	-	-	-	-	-

ВХОДЫ В ЗОНУ / УСПЕШНЫЕ	4 / 2	50%	2 / 1	50%	1 / 0	0%	-
Входы через пас	-	-	-	-	-	-	-
Входы через вброс	-	-	-	-	-	-	-
Входы через ведение	4 / 2	-	2 / 1	-	1 / 0	-	-

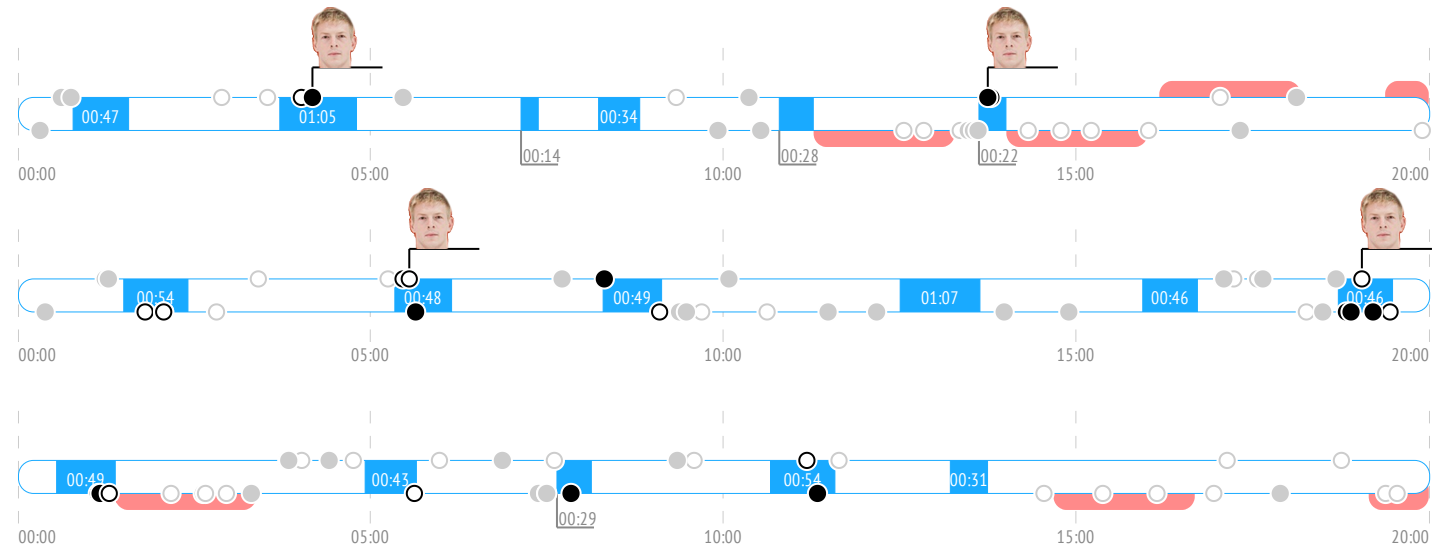
ВЫХОДЫ ИЗ ЗОНЫ / УСПЕШНЫЕ	7 / 4	57%	1 / 1	100%	3 / 2	67%	-
Выходы через пас	3 / 2	-	1 / 1	-	-	-	-
Выходы через выброс	-	-	-	-	-	-	-
Выходы через ведение	4 / 2	-	-	-	3 / 2	-	-

ПЕРЕДАЧИ / ТОЧНЫЕ	16 / 10	63%	5 / 4	80%	6 / 2	33%	2 / 2	100%
Предбросковые передачи	1	-	-	-	1	-	-	-
Ключевые передачи	-	-	-	-	-	-	-	-
Передачи полученные	13	-	5	-	5	-	1	-
Вбросы	-	-	-	-	-	-	-	-
Выбросы	-	-	-	-	-	-	-	-

ЕДИНОБОРСТВА / ВЫИГРАННЫЕ	8 / 2	25%	2 / 0	0%	1 / 0	0%	5 / 2	40%
В своей зоне	1 / 0	-	-	-	-	-	1 / 0	-
В нейтральной зоне	2 / 1	-	-	-	1 / 0	-	1 / 1	-
В зоне соперника	5 / 1	-	2 / 0	-	-	-	3 / 1	-

Обводки / удачные	-	-	-	-	-	-	-	-
Перехваты передач	4	-	3	-	-	-	-	-
Блокировки бросков	-	-	-	-	-	-	-	-
Силовые приемы	1	-	-	1	-	-	-	-
Силовые приемы против	-	-	-	-	-	-	-	-
Фолы на нем	-	-	-	-	-	-	-	-

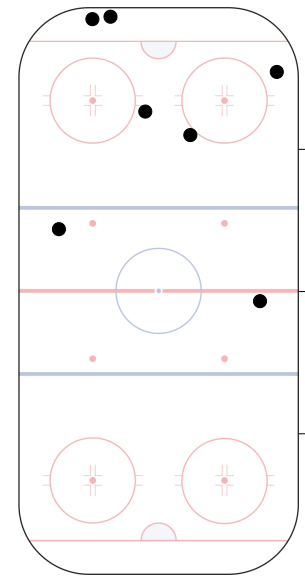
События матча



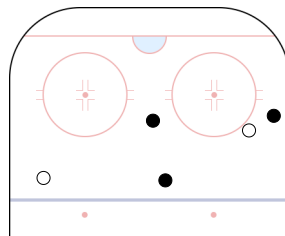
Броски по воротам



Потери шайбы



Карта бросков

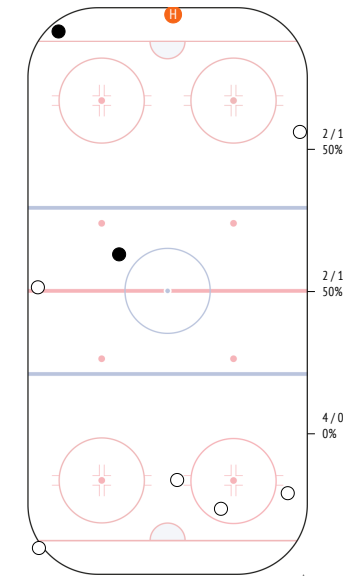


● броски в створ
○ броски мимо

Единоборства. Силовые приемы

	●	○	Ⓜ	Ⓜ
97 Grishanov	-	-	-	-
52 Petrov	-	-	-	-
99 Bozhko	-	-	-	-
74 Levsha	-	-	-	-
21 Korshunov	-	-	1	-
91 Badun	1	1	-	-
77 Kryskin	-	1	-	-
11 Khoromando	-	2	-	-
49 Bastrykin	-	-	-	-
4 Kozziachy	-	-	-	-
61 Savinov	-	-	-	-
10 Buyak	-	-	-	-
15 Malinovsky	-	-	-	-
73 Smurov	1	1	-	-
63 Stepanov	-	-	-	-
90 Remezov	-	-	-	-
9 Ambrozheichyk	-	-	-	-
83 Malyavko	-	-	-	-
19 Boyarchuk	-	1	-	-
38 Maljavko	-	-	-	-

ВСЕГО	2	6	1	-
-------	---	---	---	---



● выигранные единоборства
○ проигранные единоборства

Ⓜ силовые приемы
Ⓜ силовые приемы на нем



18. Карabanов Игорь

ВРЕМЯ НА ЛЬДУ	ОЧКИ	ГОЛЫ	ГОЛЕВЫЕ ПЕРЕДАЧИ	+/-	ШТРАФНОЕ ВРЕМЯ
22:46	0	0	0	0	0

INSTAT INDEX	ВСЕГО	1 период	2 период	3 период
Время на льду	22:46	6:51	5:24	7:28
В равных составах	15:42	3:19	5:24	4:57
В большинстве	1:50	1:50	-	-
В меньшинстве	5:14	1:42	-	2:31

БРОСКИ / В СТОВР	4 / 4	100%	-	2 / 2	100%	1 / 1	100%
Броски мимо	-	-	-	-	-	-	-
Блокированные броски	-	-	-	-	-	-	-
Средняя скорость точного броска	-	-	-	-	-	-	-
Максимальная скорость точного броска	-	-	-	-	-	-	-
Средняя дистанция до ворот при точном броске	-	-	-	-	-	-	-

ВХОДЫ В ЗОНУ / УСПЕШНЫЕ	7 / 4	57%	2 / 1	50%	-	4 / 2	50%
Входы через пас	-	-	-	-	-	-	-
Входы через вброс	-	-	-	-	-	-	-
Входы через ведение	7 / 4		2 / 1		-	4 / 2	

ВЫХОДЫ ИЗ ЗОНЫ / УСПЕШНЫЕ	7 / 6	86%	1 / 1	100%	-	5 / 5	100%
Выходы через пас	-	-	-	-	-	-	-
Выходы через выброс	-	-	-	-	-	-	-
Выходы через ведение	7 / 6		1 / 1		-	5 / 5	

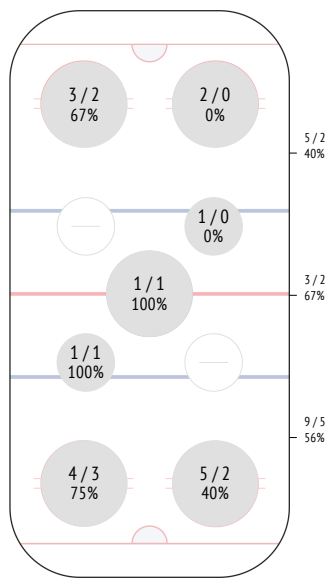
ПЕРЕДАЧИ / ТОЧНЫЕ	19 / 13	68%	5 / 4	80%	5 / 3	60%	7 / 4	57%
Предбросковые передачи	-	-	-	-	-	-	-	-
Ключевые передачи	-	-	-	-	-	-	-	-
Передачи полученные	20		6		5		5	
Вбросы	2		-		-		2	
Выбросы	3		1		-		-	

ЕДИНОБОРСТВА / ВЫИГРАННЫЕ	4 / 1	25%	2 / 1	50%	1 / 0	0%	1 / 0	0%
В своей зоне	2 / 1		1 / 1		1 / 0		-	
В нейтральной зоне	1 / 0		1 / 0		-		-	
В зоне соперника	1 / 0		-		-		1 / 0	

Обводки / удачные	4 / 3	75%	2 / 1	50%	1 / 1	100%	1 / 1	100%
Перехваты передач	5		2		-		3	
Блокировки бросков	2		-		1		1	
Силовые приемы	-		-		-		-	
Силовые приемы против	2		1		-		1	
Фолы на нем	-		-		-		-	

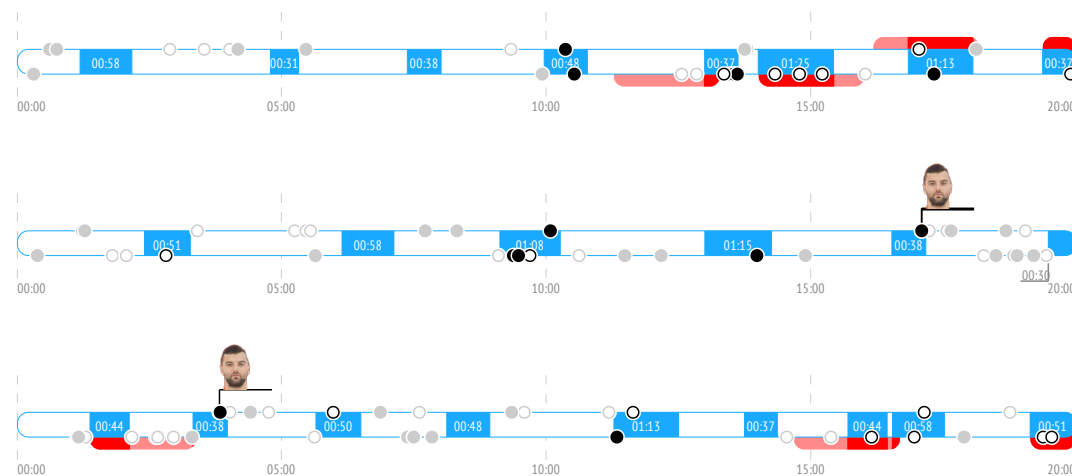
ВБРАСЫВАНИЯ / ВЫИГРАННЫЕ	17 / 9	53%	7 / 3	43%	5 / 3	60%	4 / 2	50%
В своей зоне	9 / 5		3 / 1		3 / 2		3 / 2	
В нейтральной зоне	3 / 2		-		2 / 1		-	
В зоне соперника	5 / 2		4 / 2		-		1 / 0	

Вбрасывания



Шахтер Солигорск ↑

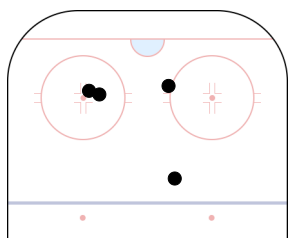
События матча



Броски по воротам

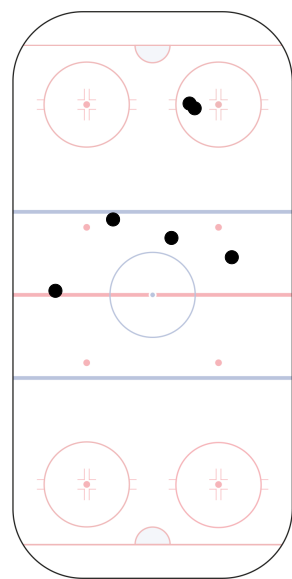


Карта бросков



броски в створ гол

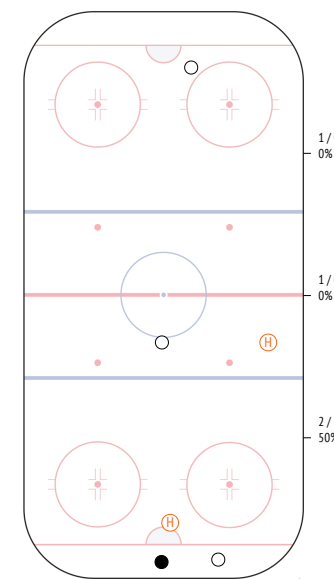
Потери шайбы



Шахтер Солигорск ↑

Единоборства. Силовые приемы

Игрок	Выигранные	Проигранные	Силовые приемы	Силовые приемы на нем
97 Grishanov	-	1	-	-
52 Petrov	-	-	-	-
99 Bozhko	-	-	-	-
74 Levsha	1	-	-	-
21 Korshunov	-	-	-	-
91 Badun	-	-	-	1
77 Kryskin	-	-	-	-
11 Khoromando	-	-	-	-
49 Bastykin	-	-	-	-
4 Kozlachy	-	-	-	-
61 Savinov	-	-	-	-
10 Buyak	-	-	-	-
15 Malinovsky	-	-	-	-
73 Smurov	-	1	-	-
63 Stepanov	-	-	-	-
90 Remezov	-	-	-	-
9 Ambrozheichyk	-	-	-	-
83 Malyavko	-	1	-	1
19 Boyarchuk	-	-	-	-
38 Maljavko	-	-	-	-
ВСЕГО	1	3	-	2


 выигранные единоборства силовые приемы
 проигранные единоборства силовые приемы на нем


91. Демков Артем

ВРЕМЯ НА ЛЬДУ	ОЧКИ	ГОЛЫ	ГОЛЕВЫЕ ПЕРЕДАЧИ	+/-	ШТРАФНОЕ ВРЕМЯ
16:44	0	0	0	0	0

INSTAT INDEX	ВСЕГО	1 период	2 период	3 период
Время на льду	16:44	4:30	7:07	2:37
В равных составах	14:21	3:37	5:44	2:37
В большинстве	2:16	0:52.9	1:23	-
В меньшинстве	0:07.7	-	-	-

БРОСКИ / В СТВОР	3 / 1	33%	1 / 0	0%	2 / 1	50%	-
Броски мимо	-	-	-	-	-	-	-
Блокированные броски	-	-	1	-	1	-	-
Средняя скорость точного броска	-	-	-	-	-	-	-
Максимальная скорость точного броска	-	-	-	-	-	-	-
Средняя дистанция до ворот при точном броске	-	-	-	-	-	-	-

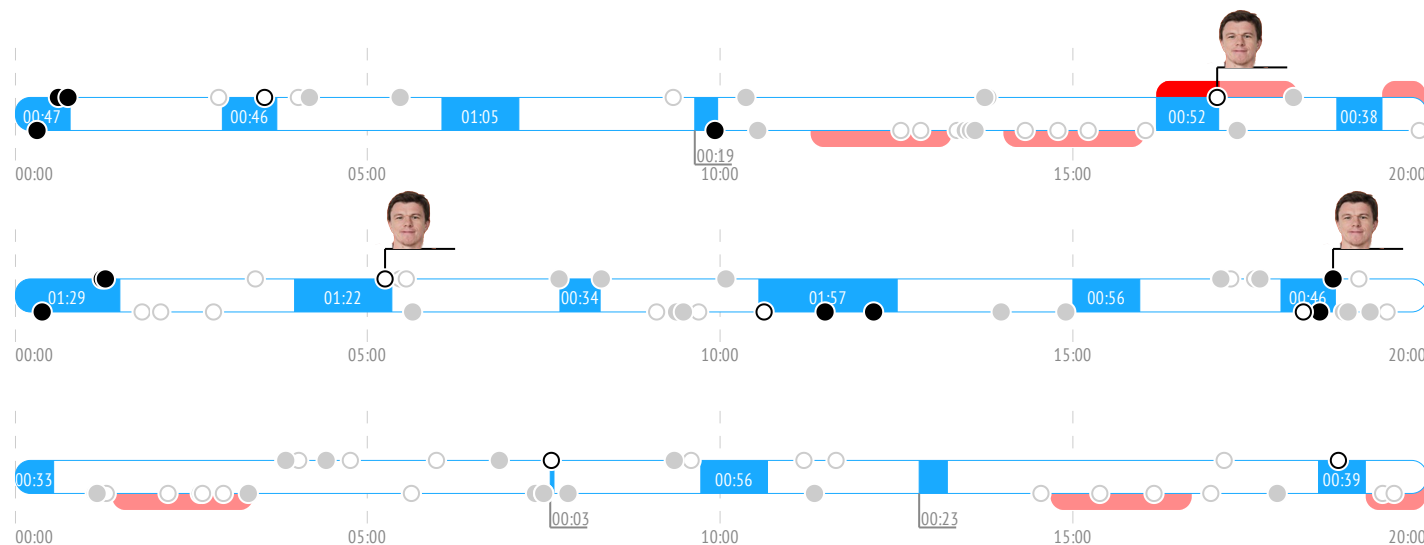
ВХОДЫ В ЗОНУ / УСПЕШНЫЕ	9 / 7	78%	4 / 3	75%	3 / 2	67%	-
Входы через пас	2 / 2	-	2 / 2	-	-	-	-
Входы через вброс	-	-	-	-	-	-	-
Входы через ведение	7 / 5	-	2 / 1	-	3 / 2	-	-

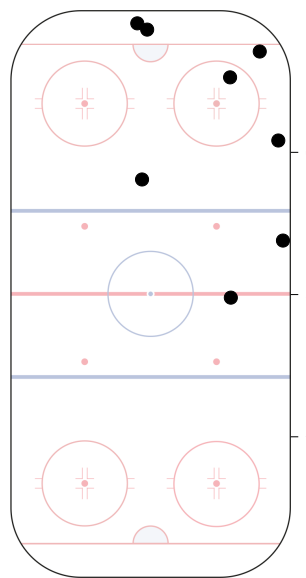
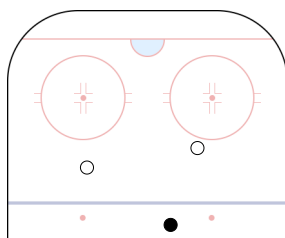
ВЫХОДЫ ИЗ ЗОНЫ / УСПЕШНЫЕ	6 / 4	67%	1 / 1	100%	3 / 2	67%	-
Выходы через пас	-	-	-	-	-	-	-
Выходы через выброс	-	-	-	-	-	-	-
Выходы через ведение	6 / 4	-	1 / 1	-	3 / 2	-	-

ПЕРЕДАЧИ / ТОЧНЫЕ	35 / 23	66%	17 / 13	76%	14 / 7	50%	-
Предбросковые передачи	2	-	1	-	-	-	-
Ключевые передачи	-	-	-	-	-	-	-
Передачи полученные	31	-	16	-	11	-	1
Вбросы	2	-	-	-	1	-	-
Выбросы	-	-	-	-	-	-	-

ЕДИНОБОРСТВА / ВЫИГРАННЫЕ	3 / 2	67%	-	-	1 / 0	0%	-
В своей зоне	-	-	-	-	-	-	-
В нейтральной зоне	-	-	-	-	-	-	-
В зоне соперника	3 / 2	-	-	-	1 / 0	-	-

Обводки / удачные	3 / 3	100%	3 / 3	100%	-	-	-
Перехваты передач	3	-	1	-	2	-	-
Блокировки бросков	-	-	-	-	-	-	-
Силовые приемы	-	-	-	-	-	-	-
Силовые приемы против	5	-	-	-	1	-	1
Фолы на нем	-	-	-	-	-	-	-

События матча

Броски по воротам

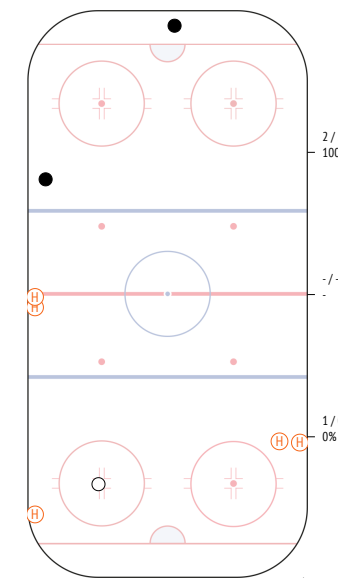
Потери шайбы

Карта бросков


● броски в створ
○ броски мимо

Единоборства. Силовые приемы

	●	○	Ⓜ	Ⓜ
97 Grishanov	-	-	-	-
52 Petrov	-	-	-	-
99 Bozhko	-	-	-	-
74 Levsha	-	-	-	-
21 Korshunov	-	-	-	2
91 Badun	-	-	-	-
77 Kryskin	1	-	-	-
11 Khoromando	-	-	-	2
49 Bastrykin	-	-	-	-
4 Kozziachy	-	-	-	-
61 Savinov	-	-	-	-
10 Buyak	-	-	-	-
15 Malinovsky	1	-	-	-
73 Smurov	-	-	-	-
63 Stepanov	-	-	-	-
90 Remezov	-	-	-	-
9 Ambrozheichyk	-	-	-	-
83 Malyavko	-	-	-	-
19 Boyarchuk	-	1	-	1
38 Maljavko	-	-	-	-

ВСЕГО	2	1	-	5
-------	---	---	---	---



● выигранные единоборства
○ проигранные единоборства
Ⓜ силовые приемы
Ⓜ силовые приемы на нем



8. Буйницкий Артур

ВРЕМЯ НА ЛЬДУ	ОЧКИ	ГОЛЫ	ГОЛЕВЫЕ ПЕРЕДАЧИ	+/-	ШТРАФНОЕ ВРЕМЯ
12:54	0	0	0	0	0

INSTAT INDEX	ВСЕГО	1 период	2 период	3 период
Время на льду	12:54	3:51	3:08	3:55
В равных составах	11:12	2:09	3:08	3:55
В большинстве	1:42	1:42	-	-
В меньшинстве	-	-	-	-
БРОСКИ / В СТОВР	3 / 1 33%	-	2 / 1 50%	1 / 0 0%
Броски мимо	-	-	-	-
Блокированные броски	2	-	1	1
Средняя скорость точного броска	-	-	-	-
Максимальная скорость точного броска	-	-	-	-
Средняя дистанция до ворот при точном броске	-	-	-	-

ВХОДЫ В ЗОНУ / УСПЕШНЫЕ	6 / 5 83%	2 / 1 50%	2 / 2 100%	2 / 2 100%
Входы через пас	-	-	-	-
Входы через вброс	-	-	-	-
Входы через ведение	6 / 5	2 / 1	2 / 2	2 / 2

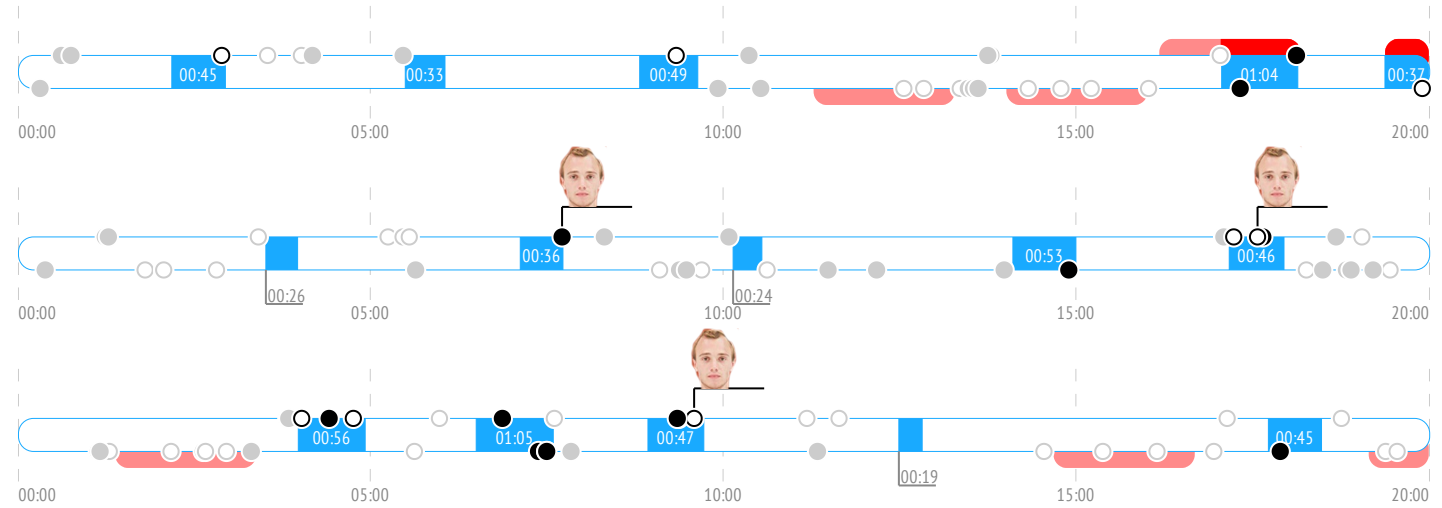
ВЫХОДЫ ИЗ ЗОНЫ / УСПЕШНЫЕ	3 / 1 33%	2 / 1 50%	-	1 / 0 0%
Выходы через пас	1 / 0	1 / 0	-	-
Выходы через выброс	-	-	-	-
Выходы через ведение	2 / 1	1 / 1	-	1 / 0

ПЕРЕДАЧИ / ТОЧНЫЕ	22 / 17 77%	6 / 6 100%	3 / 2 67%	8 / 5 63%
Предбросковые передачи	5	1	-	2
Ключевые передачи	-	-	-	-
Передачи полученные	18	6	3	6
Вбросы	-	-	-	-
Выбросы	-	-	-	-

ЕДИНОБОРСТВА / ВЫИГРАННЫЕ	3 / 1 33%	1 / 1 100%	1 / 0 0%	-
В своей зоне	2 / 1	1 / 1	-	-
В нейтральной зоне	-	-	-	-
В зоне соперника	1 / 0	-	1 / 0	-

Обводки / удачные	1 / 1 100%	-	-	-
Перехваты передач	4	1	-	3
Блокировки бросков	-	-	-	-
Силовые приемы	-	-	-	-
Силовые приемы против	-	-	-	-
Фолы на нем	-	-	-	-

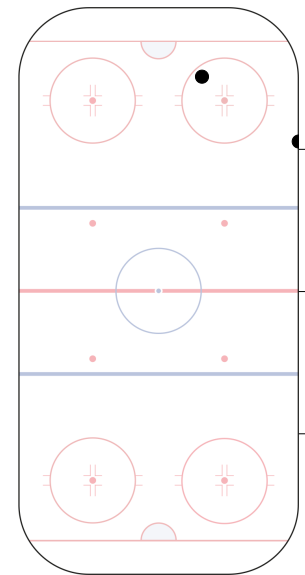
События матча



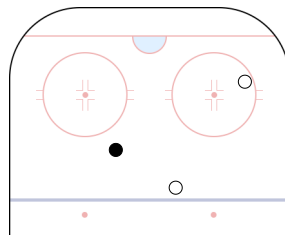
Броски по воротам



Потери шайбы



Карта бросков

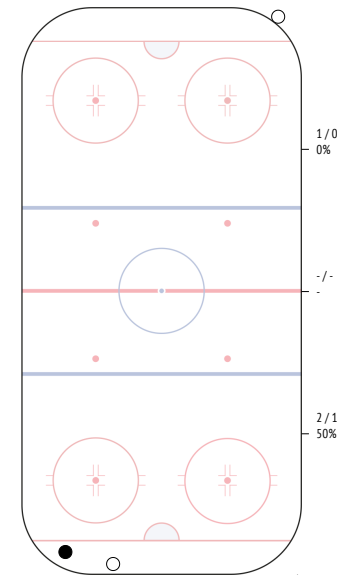


● броски в створ
○ броски мимо

Единоборства. Силовые приемы

	●	○	Ⓜ	Ⓜ
97 Grishanov	-	-	-	-
52 Petrov	-	-	-	-
99 Bozhko	-	1	-	-
74 Levsha	-	-	-	-
21 Korshunov	-	-	-	-
91 Badun	-	-	-	-
77 Kryskin	-	-	-	-
11 Khoromando	-	-	-	-
49 Bastrykin	-	-	-	-
4 Koziachy	-	-	-	-
61 Savinov	-	-	-	-
10 Buyak	-	-	-	-
15 Malinovsky	-	1	-	-
73 Smurov	-	-	-	-
63 Stepanov	-	-	-	-
90 Remezov	1	-	-	-
9 Ambrozheichyk	-	-	-	-
83 Malyavko	-	-	-	-
19 Boyarchuk	-	-	-	-
38 Maljavko	-	-	-	-

ВСЕГО	1	2	-	-
-------	---	---	---	---



● выигранные единоборства
○ проигранные единоборства
Ⓜ силовые приемы
Ⓜ силовые приемы на нем



12. Левко Александр

ВРЕМЯ НА ЛЬДУ	ОЧКИ	ГОЛЫ	ГОЛЕВЫЕ ПЕРЕДАЧИ	+/-	ШТРАФНОЕ ВРЕМЯ
18:48	0	0	0	0	0

INSTAT INDEX	ВСЕГО	1 период	2 период	3 период
Время на льду	18:48	4:58	4:31	6:49
В равных составах	14:27	3:18	4:31	5:09
В большинстве	1:35	1:35	-	-
В меньшинстве	2:46	0:04.9	-	1:40

БРОСКИ / В СТОР	1 / 0	0%	-	-	1 / 0	0%
Броски мимо	1	-	-	-	1	-
Блокированные броски	-	-	-	-	-	-
Средняя скорость точного броска	-	-	-	-	-	-
Максимальная скорость точного броска	-	-	-	-	-	-
Средняя дистанция до ворот при точном броске	-	-	-	-	-	-

ВХОДЫ В ЗОНУ / УСПЕШНЫЕ	2 / 2	100%	-	1 / 1	100%	1 / 1	100%
Входы через пас	1 / 1	-	-	-	-	1 / 1	-
Входы через вброс	-	-	-	-	-	-	-
Входы через ведение	1 / 1	-	-	1 / 1	-	-	-

ВЫХОДЫ ИЗ ЗОНЫ / УСПЕШНЫЕ	3 / 2	67%	1 / 1	100%	1 / 1	100%	1 / 0	0%
Выходы через пас	-	-	-	-	-	-	-	-
Выходы через выброс	-	-	-	-	-	-	-	-
Выходы через ведение	3 / 2	-	1 / 1	-	1 / 1	-	1 / 0	-

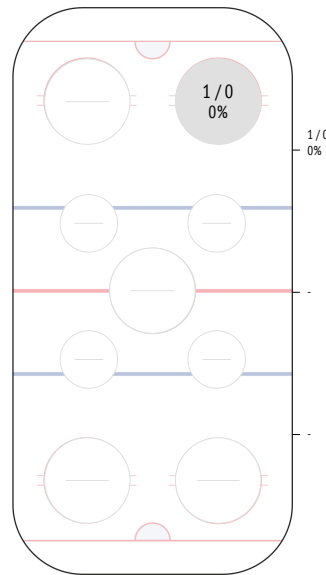
ПЕРЕДАЧИ / ТОЧНЫЕ	21 / 15	71%	5 / 3	60%	6 / 4	67%	9 / 7	78%
Предбросковые передачи	1	-	-	-	-	-	1	-
Ключевые передачи	1	-	-	-	-	-	1	-
Передачи полученные	11	-	4	-	2	-	4	-
Вбросы	-	-	-	-	-	-	-	-
Выбросы	2	-	-	-	-	-	2	-

ЕДИНОБОРСТВА / ВЫИГРАННЫЕ	4 / 2	50%	2 / 0	0%	1 / 1	100%	1 / 1	100%
В своей зоне	1 / 0	-	1 / 0	-	-	-	-	-
В нейтральной зоне	1 / 1	-	-	-	-	-	1 / 1	-
В зоне соперника	2 / 1	-	1 / 0	-	1 / 1	-	-	-

Обводки / удачные	-	-	-	-	-	-	-	-
Перехваты передач	8	-	1	-	3	-	3	-
Блокировки бросков	1	-	1	-	-	-	-	-
Силовые приемы	-	-	-	-	-	-	-	-
Силовые приемы против	1	-	-	-	1	-	-	-

ВБРАСЫВАНИЯ / ВЫИГРАННЫЕ	1 / 0	0%	-	-	-	-
В своей зоне	-	-	-	-	-	-
В нейтральной зоне	-	-	-	-	-	-
В зоне соперника	1 / 0	-	-	-	-	-

Вбрасывания

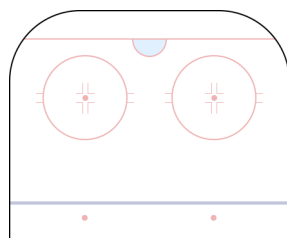


Шахтер Солигорск ↑

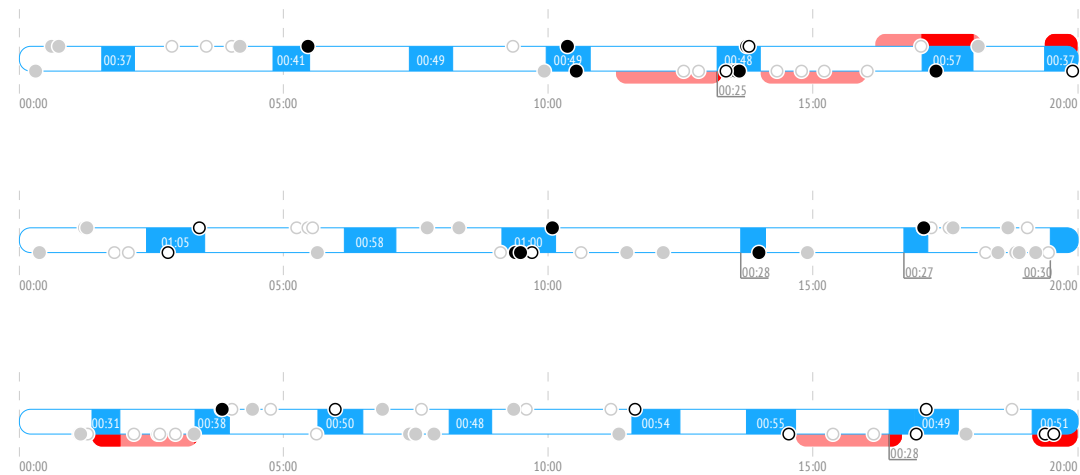
Броски по воротам



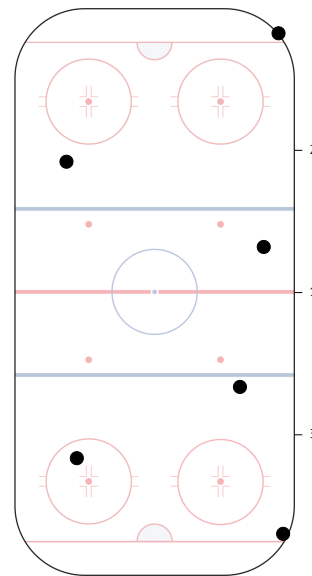
Карта бросков


 броски в створ гол
 броски мимо

События матча



Потери шайбы

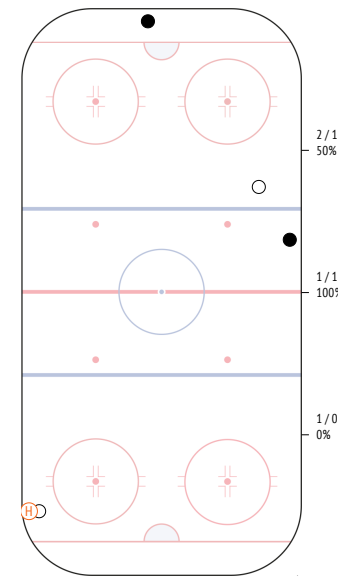


Шахтер Солигорск ↑

Единоборства. Силовые приемы

	●	○	⊕	⊖
97 Grishanov	1	-	-	-
52 Petrov	-	-	-	-
99 Bozhko	-	1	-	-
74 Levsha	-	-	-	-
21 Korshunov	-	-	-	-
91 Badun	-	-	-	-
77 Kryskin	-	-	-	-
11 Khoromando	-	-	-	-
49 Bastrykin	-	-	-	-
4 Kozziachy	1	-	-	-
61 Savinov	-	-	-	-
10 Buyak	-	-	-	-
15 Malinovsky	-	-	-	1
73 Smurov	-	-	-	-
63 Stepanov	-	-	-	-
90 Remezov	-	-	-	-
9 Ambrozheichyk	-	-	-	-
83 Malyavko	-	-	-	-
19 Boyarchuk	-	1	-	-
38 Maljavko	-	-	-	-

ВСЕГО	2	2	-	1
-------	---	---	---	---



Шахтер Солигорск ↑

 выигранные единоборства силовые приемы
 проигранные единоборства силовые приемы на нем



9. Оксентюк Евгений

ВРЕМЯ НА ЛЬДУ	ОЧКИ	ГОЛЫ	ГОЛЕВЫЕ ПЕРЕДАЧИ	+/-	ШТРАФНОЕ ВРЕМЯ
13:59	0	0	0	0	0

INSTAT INDEX	ВСЕГО	1 период	2 период	3 период
Время на льду	13:59	2:41	4:48	4:40
В равных составах	13:43	2:26	4:48	4:40
В большинстве	0:15.5	0:15.5	-	-
В меньшинстве	-	-	-	-

БРОСКИ / В СТОВР	5 / 3 60%	1 / 1 100%	1 / 1 100%	3 / 1 33%
Броски мимо	-	-	-	-
Блокированные броски	2	-	-	2
Средняя скорость точного броска	-	-	-	-
Максимальная скорость точного броска	-	-	-	-
Средняя дистанция до ворот при точном броске	-	-	-	-

ВХОДЫ В ЗОНУ / УСПЕШНЫЕ	7 / 5 71%	1 / 1 100%	3 / 2 67%	3 / 2 67%
Входы через пас	-	-	-	-
Входы через вброс	-	-	-	-
Входы через ведение	7 / 5	1 / 1	3 / 2	3 / 2

ВЫХОДЫ ИЗ ЗОНЫ / УСПЕШНЫЕ	8 / 7 88%	3 / 3 100%	2 / 1 50%	1 / 1 100%
Выходы через пас	2 / 2	1 / 1	1 / 1	-
Выходы через выброс	-	-	-	-
Выходы через ведение	6 / 5	2 / 2	1 / 0	1 / 1

ПЕРЕДАЧИ / ТОЧНЫЕ	12 / 6 50%	3 / 1 33%	3 / 1 33%	4 / 2 50%
Предбросковые передачи	3	-	1	1
Ключевые передачи	-	-	-	-
Передачи полученные	16	4	6	4
Вбросы	1	-	1	-
Выбросы	-	-	-	-

ЕДИНОБОРСТВА / ВЫИГРАННЫЕ	4 / 2 50%	-	2 / 1 50%	2 / 1 50%
В своей зоне	2 / 2	-	1 / 1	1 / 1
В нейтральной зоне	1 / 0	-	-	1 / 0
В зоне соперника	1 / 0	-	1 / 0	-

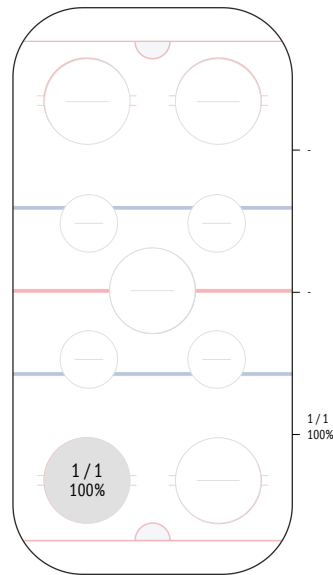
Обводки / удачные	1 / 0 0%	-	-	1 / 0 0%
Перехваты передач	7	-	3	4
Блокировки бросков	-	-	-	-

Силовые приемы	1	-	1	-
Силовые приемы против	-	-	-	-

Фолы на нем	-	-	-	-
-------------	---	---	---	---

ВБРАСЫВАНИЯ / ВЫИГРАННЫЕ	1 / 1 100%	-	-	1 / 1 100%
В своей зоне	1 / 1	-	-	1 / 1
В нейтральной зоне	-	-	-	-
В зоне соперника	-	-	-	-

Вбрасывания

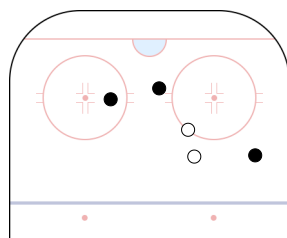


Шахтер Солигорск ↑

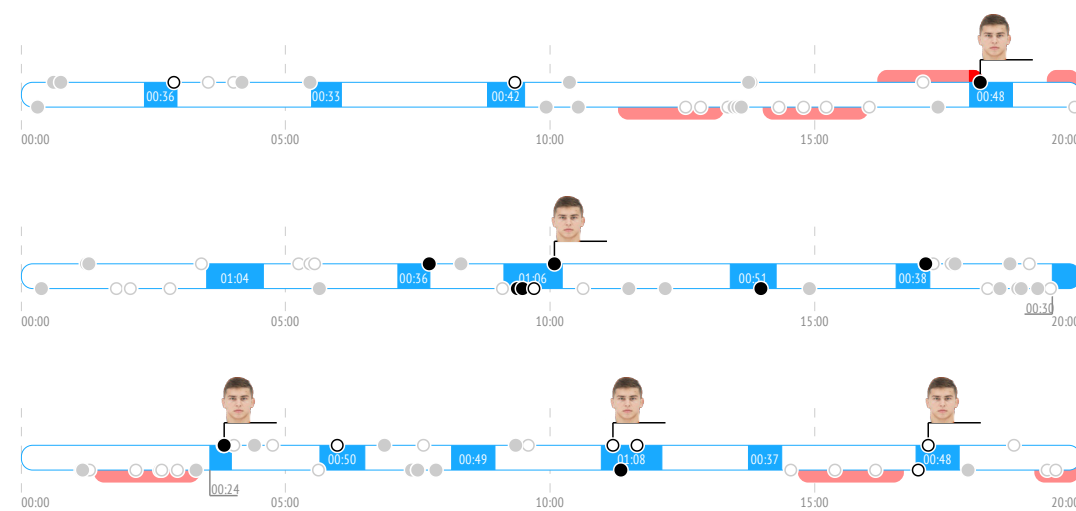
Броски по воротам



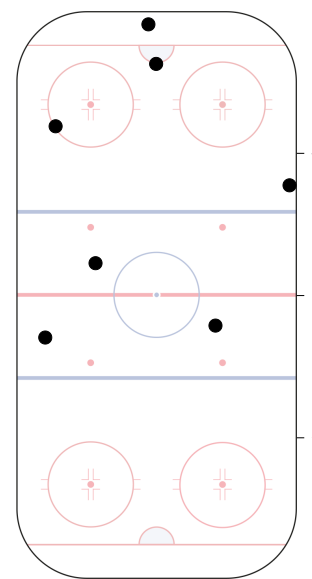
Карта бросков


 броски в створ гол
 броски мимо

События матча



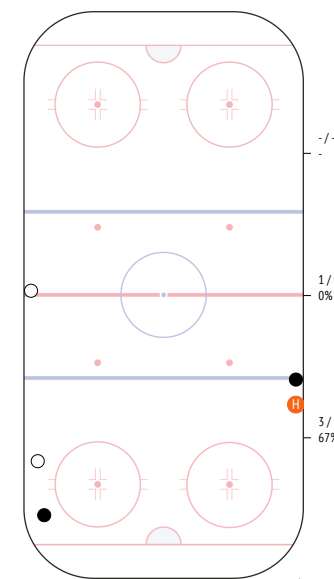
Потери шайбы



Шахтер Солигорск ↑

Единоборства. Силовые приемы

97 Grishanov	-	-	-	-
52 Petrov	-	-	-	-
99 Bozhko	-	-	-	-
74 Levsha	-	-	-	-
21 Korshunov	1	-	1	-
91 Badun	-	-	-	-
77 Kryskin	-	-	-	-
11 Khoromando	-	-	-	-
49 Bastrykin	-	-	-	-
4 Kozziachy	-	1	-	-
61 Savinov	-	1	-	-
10 Buyak	-	-	-	-
15 Malinovsky	-	-	-	-
73 Smurov	-	-	-	-
63 Stepanov	-	-	-	-
90 Remezov	-	-	-	-
9 Ambrozheichyk	-	-	-	-
83 Malyavko	-	-	-	-
19 Boyarchuk	-	-	-	-
38 Maljavko	1	-	-	-
ВСЕГО	2	2	1	-


 выигранные единоборства силовые приемы
 проигранные единоборства силовые приемы на нем



55. Усенко Александр

ВРЕМЯ НА ЛЬДУ	ОЧКИ	ГОЛЫ	ГОЛЕВЫЕ ПЕРЕДАЧИ	+/-	ШТРАФНОЕ ВРЕМЯ
13:24	0	0	0	0	2'

INSTAT INDEX	ВСЕГО	1 период	2 период	3 период
Время на льду	13:24	3:29	4:08	4:16
В равных составах	11:12	2:40	2:45	4:16
В большинстве	2:12	0:49	1:23	-
В меньшинстве	-	-	-	-

БРОСКИ / В СТОВР	3 / 2	67%	-	-	2 / 2	100%
Броски мимо	-	-	-	-	-	-
Блокированные броски	1	-	-	-	-	-
Средняя скорость точного броска	-	-	-	-	-	-
Максимальная скорость точного броска	-	-	-	-	-	-
Средняя дистанция до ворот при точном броске	-	-	-	-	-	-

ВХОДЫ В ЗОНУ / УСПЕШНЫЕ	4 / 2	50%	-	1 / 0	0%	2 / 1	50%
Входы через пас	1 / 0	-	-	1 / 0	-	-	-
Входы через вброс	-	-	-	-	-	-	-
Входы через ведение	3 / 2	-	-	-	-	2 / 1	-

ВЫХОДЫ ИЗ ЗОНЫ / УСПЕШНЫЕ	1 / 1	100%	1 / 1	100%	-	-
Выходы через пас	1 / 1	-	1 / 1	-	-	-
Выходы через выброс	-	-	-	-	-	-
Выходы через ведение	-	-	-	-	-	-

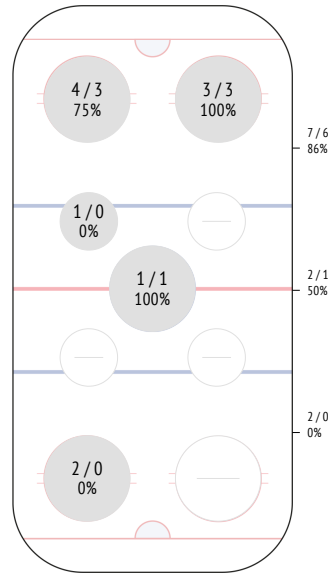
ПЕРЕДАЧИ / ТОЧНЫЕ	9 / 7	78%	2 / 1	50%	3 / 2	67%	3 / 3	100%
Предбросковые передачи	1	-	1	-	-	-	-	-
Ключевые передачи	-	-	-	-	-	-	-	-
Передачи полученные	11	-	1	-	3	-	5	-
Вбросы	-	-	-	-	-	-	-	-
Выбросы	-	-	-	-	-	-	-	-

ЕДИНОБОРСТВА / ВЫИГРАННЫЕ	3 / 2	67%	-	1 / 1	100%	2 / 1	50%
В своей зоне	1 / 1	-	-	1 / 1	-	-	-
В нейтральной зоне	-	-	-	-	-	-	-
В зоне соперника	2 / 1	-	-	-	-	2 / 1	-

Обводки / удачные	2 / 1	50%	-	1 / 0	0%	1 / 1	100%
Перехваты передач	4	-	1	-	-	1	-
Блокировки бросков	-	-	-	-	-	-	-
Силовые приемы	-	-	-	-	-	-	-
Силовые приемы против	1	-	-	1	-	-	-
Фолы на нем	-	-	-	-	-	-	-

ВБРАСЫВАНИЯ / ВЫИГРАННЫЕ	11 / 7	64%	4 / 2	50%	4 / 4	100%	1 / 1	100%
В своей зоне	2 / 0	-	-	-	-	-	-	-
В нейтральной зоне	2 / 1	-	1 / 0	-	1 / 1	-	-	-
В зоне соперника	7 / 6	-	3 / 2	-	3 / 3	-	1 / 1	-

Вбрасывания

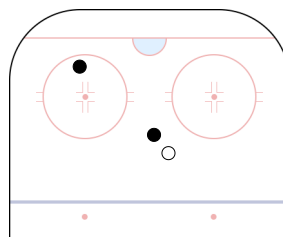


Шахтер Солигорск ↑

Броски по воротам

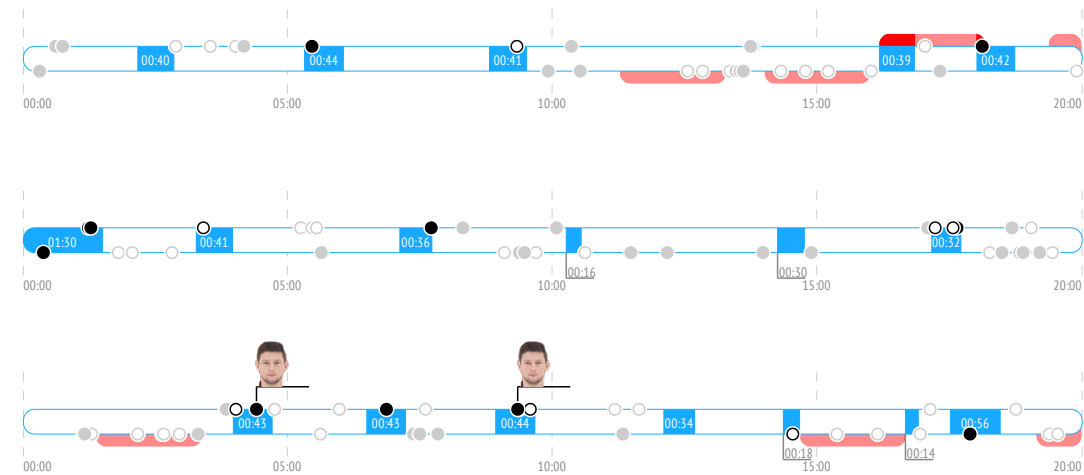


Карта бросков

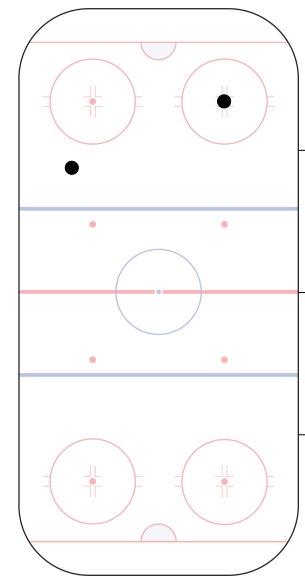


броски в створ броски мимо

События матча



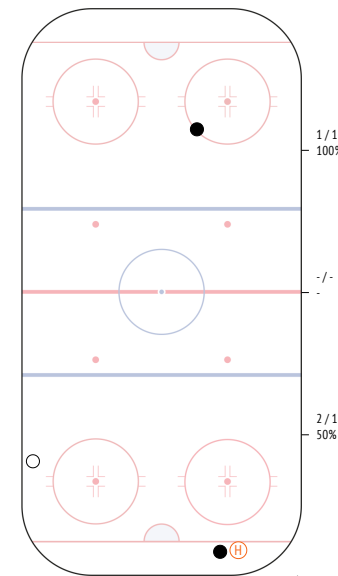
Потери шайбы



Шахтер Солигорск ↑

Единоборства. Силовые приемы

	●	○	⊕	⊖
97 Grishanov	-	-	-	-
52 Petrov	1	-	-	-
99 Bozhko	-	-	-	-
74 Levsha	-	-	-	-
21 Korshunov	-	-	-	1
91 Badun	-	-	-	-
77 Kryskin	1	-	-	-
11 Khoromando	-	1	-	-
49 Bastrykin	-	-	-	-
4 Kozlachy	-	-	-	-
61 Savinov	-	-	-	-
10 Buyak	-	-	-	-
15 Malinovsky	-	-	-	-
73 Smurov	-	-	-	-
63 Stepanov	-	-	-	-
90 Remezov	-	-	-	-
9 Ambrozheichyk	-	-	-	-
83 Malyavko	-	-	-	-
19 Boyarchuk	-	-	-	-
38 Maljavko	-	-	-	-
ВСЕГО	2	1	-	1



выигранные единоборства проигранные единоборства силовые приемы силовые приемы на нем



19. Рядченко Владислав

ВРЕМЯ НА ЛЬДУ	ОЧКИ	ГОЛЫ	ГОЛЕВЫЕ ПЕРЕДАЧИ	+/-	ШТРАФНОЕ ВРЕМЯ
09:58	0	0	0	0	0

INSTAT INDEX	ВСЕГО	1 период	2 период	3 период
Время на льду	9:58	1:59	1:55	4:02
В равных составах	7:32	0:43.7	1:55	2:51
В большинстве	0:07.2	0:07.2	-	-
В меньшинстве	2:19	1:08	-	1:11

БРОСКИ / В СТОР	2 / 1 50%	-	1 / 1 100%	1 / 0 0%
Броски мимо	-	-	-	-
Блокированные броски	1	-	-	1
Средняя скорость точного броска	-	-	-	-
Максимальная скорость точного броска	-	-	-	-
Средняя дистанция до ворот при точном броске	-	-	-	-

ВХОДЫ В ЗОНУ / УСПЕШНЫЕ	-	-	-	-
Входы через пас	-	-	-	-
Входы через вброс	-	-	-	-
Входы через ведение	-	-	-	-

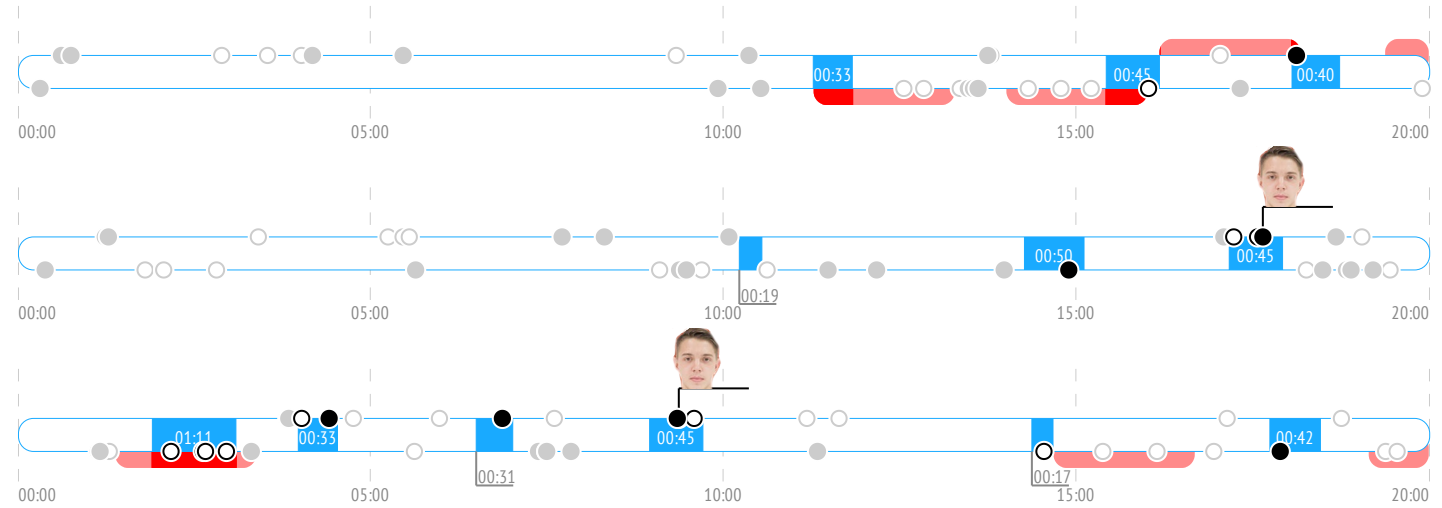
ВЫХОДЫ ИЗ ЗОНЫ / УСПЕШНЫЕ	1 / 0 0%	-	-	1 / 0 0%
Выходы через пас	-	-	-	-
Выходы через выброс	-	-	-	-
Выходы через ведение	1 / 0	-	-	1 / 0

ПЕРЕДАЧИ / ТОЧНЫЕ	8 / 7 88%	1 / 1 100%	2 / 2 100%	5 / 4 80%
Предбросковые передачи	3	-	2	1
Ключевые передачи	-	-	-	-
Передачи полученные	6	-	3	3
Вбросы	1	-	1	-
Выбросы	1	-	-	1

ЕДИНОБОРСТВА / ВЫИГРАННЫЕ	5 / 3 60%	1 / 1 100%	1 / 0 0%	3 / 2 67%
В своей зоне	-	-	-	-
В нейтральной зоне	1 / 1	-	-	1 / 1
В зоне соперника	4 / 2	1 / 1	1 / 0	2 / 1

Обводки / удачные	-	-	-	-
Перехваты передач	-	-	-	-
Блокировки бросков	1	-	-	1
Силовые приемы	2	-	-	-
Силовые приемы против	2	-	-	2
Фолы на нем	-	-	-	-

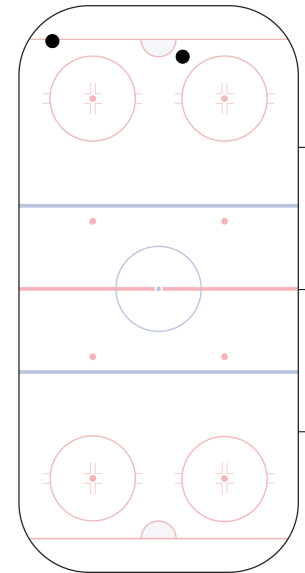
События матча



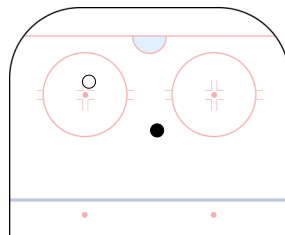
Броски по воротам



Потери шайбы



Карта бросков

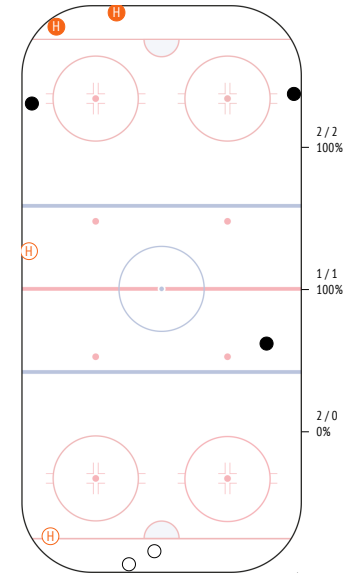


● броски в створ
○ броски мимо

Единоборства. Силовые приемы

	●	○	Ⓜ	Ⓜ
97 Grishanov	-	-	-	-
52 Petrov	-	-	2	-
99 Bozhko	1	-	-	-
74 Levsha	-	-	-	-
21 Korshunov	-	-	-	-
91 Badun	1	-	-	-
77 Kryskin	-	2	-	-
11 Khoromando	-	-	-	-
49 Bastykin	-	-	-	-
4 Kozziachy	-	-	-	-
61 Savinov	-	-	-	-
10 Buyak	-	-	-	-
15 Malinovsky	-	-	-	-
73 Smurov	-	-	-	1
63 Stepanov	-	-	-	-
90 Remezov	-	-	-	-
9 Ambrozheichyk	-	-	-	-
83 Malyavko	-	-	-	1
19 Boyarchuk	1	-	-	-
38 Maljavko	-	-	-	-

ВСЕГО	3	2	2	2
-------	---	---	---	---



● выигранные единоборства
○ проигранные единоборства
Ⓜ силовые приемы
Ⓜ силовые приемы на нем