

Экстралига(Беларусь)



20.03.2019

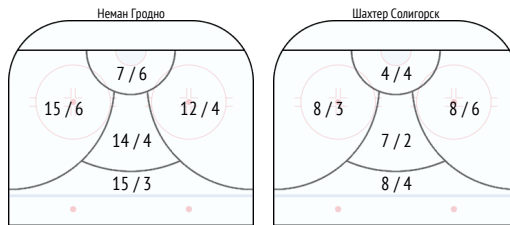
Неман Гродно 0:1 Шахтер Солигорск

Заброшенные шайбы

	Неман Гродно	Шахтер Солигорск
ЗАБРОШЕННЫЕ ШАЙБЫ	-	1
1 период	-	-
2 период	-	-
3 период	-	1 100%
В равных составах	-	1 100%
Большинство	-	-
Меньшинство	-	-
С позиционных атак	-	-
С атак с ходу	-	-
Буллиты	-	-

Броски всего

	Неман Гродно		Шахтер Солигорск	
БРОСКИ ВСЕГО / БРОСКИ В СТОР	63 / 23	37%	35 / 19	54%
1 период	20 / 7	35%	9 / 4	44%
2 период	26 / 10	38%	16 / 10	63%
3 период	17 / 6	35%	10 / 5	50%
В равных составах	54 / 19	35%	26 / 14	54%
Большинство	8 / 3	38%	9 / 5	56%
Меньшинство	1 / 1	100%	-	-
Блокированные броски	21		6	



Передачи

	Неман Гродно		Шахтер Солигорск	
ПЕРЕДАЧИ / ТОЧНЫЕ	458 / 381	83%	360 / 279	78%
1 период	138 / 115	83%	147 / 118	80%
2 период	160 / 139	87%	107 / 83	78%
3 период	160 / 127	79%	106 / 78	74%
В равных составах	384 / 310	81%	283 / 206	73%
Большинство	71 / 69	97%	70 / 66	94%
Меньшинство	3 / 2	67%	7 / 7	100%
Зона защиты	188 / 156	83%	193 / 147	76%
Нейтральная зона	59 / 51	86%	40 / 34	85%
Зона атаки	211 / 174	82%	127 / 98	77%
Ключевые передачи	6 / 5	83%	2 / 1	50%
Вбросы	23 / 3	13%	23 / 10	43%
Выбросы	17 / 13	76%	38 / 29	76%
Передачи по борту	121 / 92	76%	108 / 74	69%
Длинные передачи	83 / 60	72%	65 / 47	72%

Единоборства

	Неман Гродно		Шахтер Солигорск	
ЕДИНОБОРСТВА / ВЫИГРАННЫЕ	171 / 80	47%	171 / 91	53%
1 период	61 / 34	56%	61 / 27	44%
2 период	54 / 20	37%	54 / 34	63%
3 период	56 / 26	46%	56 / 30	54%
Зона защиты	58 / 32	55%	92 / 51	55%
Нейтральная зона	21 / 7	33%	21 / 14	67%
Зона атаки	92 / 41	45%	58 / 26	45%
Свой пятячок	2 / 1	50%	8 / 8	100%
Чужой пятячок	8 / 0	0%	2 / 1	50%
Обводки	30 / 18	60%	31 / 14	45%
Отборы	50 / 36	72%	52 / 34	65%
Перехваты	63		53	
Силовые приемы	13		18	
Действия в защите	576	57%	584	68%
Интенсивность обороны	0.40		0.34	

Вбрасывания

	Неман Гродно	Шахтер Солигорск
ВЫИГРАННЫЕ ВБРАСЫВАНИЯ	24 51%	23 49%
1 период	7 47%	8 53%
2 период	9 47%	10 53%
3 период	8 62%	5 38%
В равных составах	20 54%	17 46%
Большинство	3 50%	3 75%
Меньшинство	1 25%	3 50%
Зона защиты	6 43%	12 50%
Нейтральная зона	6 67%	3 33%
Зона атаки	12 50%	8 57%

Владения шайбой

	Неман Гродно		Шахтер Солигорск	
ВЛАДЕНИЕ, МИН. ВСЕГО	28:54	55%	23:45	45%
1 период	9:02	52%	8:29	48%
2 период	10:46	59%	7:21	41%
3 период	9:05	53%	7:54	47%
Зона защиты	9:41	47%	10:58	53%
Нейтральная зона	4:12	50%	4:11	50%
Зона атаки	15:01	64%	8:36	36%

	Неман Гродно	Шахтер Солигорск
Владения, количество	142	135
Ср. время влад. шайбой	12.2	10.6

ВЛАДЕНИЕ В РАВНЫХ СОСТАВАХ:

	Неман Гродно	Шахтер Солигорск
Владение, мин. всего	23:33 55%	19:36 45%
Владения, количество	127	120
Ср. время влад. шайбой	11.1	9.8
Владение в зоне атаки	-	-
Владение в зоне атаки, кол-во	89	70
Ср. длит. владения в зоне атаки	-	-

Входы/выходы из зоны, Потери, Возвраты

	Неман Гродно	Шахтер Солигорск
ВХОДЫ В ЗОНУ	75	58
1 период	25	23
2 период	26	14
3 период	24	21

	Неман Гродно	Шахтер Солигорск
ВЫХОДЫ ИЗ ЗОНЫ	106	107
1 период	38	35
2 период	31	30
3 период	37	42

	Неман Гродно	Шахтер Солигорск
Позиционные атаки / с бросками	22 / 14 64%	13 / 4 31%
Атаки с ходу / с бросками	19 / 9 47%	16 / 9 56%

	Неман Гродно	Шахтер Солигорск
ПОТЕРИ ШАЙБЫ / В СВОЕЙ ЗОНЕ	77 / 3	73 / 11
1 период	24 / 3	29 / 3
2 период	25 / 0	14 / 3
3 период	28 / 0	30 / 5

	Неман Гродно	Шахтер Солигорск
ВОЗВРАТЫ ШАЙБЫ / В ЗОНЕ СОПЕРНИКА	98 / 7	97 / 3
1 период	36 / 3	33 / 1
2 период	29 / 2	30 / 1
3 период	33 / 2	34 / 1

Большинство / Меньшинство

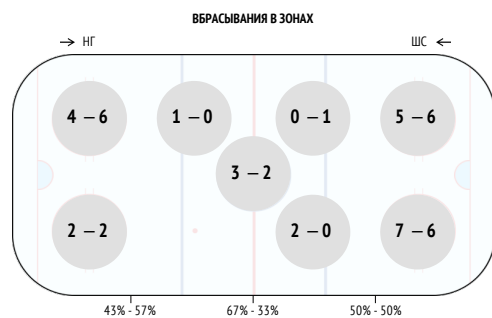
	Неман Гродно		Шахтер Солигорск	
Фолы	3		4	
Штрафное время	6		8	
Большинство / реализованное	3 / 0	0%	2 / 0	0%

ИГРА В БОЛЬШИНСТВЕ:

	Неман Гродно	Шахтер Солигорск
Минуты в большинстве	'6	'4
Из них в зоне соперника	4:16	2:34
Вых. соперн. из зоны	8	5
На минуту в большинстве	-	-
Броски / в створ	8 / 3 38%	9 / 5 56%
На минуту в большинстве	1.3 / 0.5 38%	2.3 / 1.3 56%
Ключевые передачи	-	-

ИГРА В МЕНЬШИНСТВЕ:

	Неман Гродно	Шахтер Солигорск
Минуты в меньшинстве	'4	'6
Из них в своей зоне	2:34	4:16
Выходы из зоны	5	8
На минуту в меньшинстве	1.5	1.5
Броски соперника / в створ	9 / 5 56%	8 / 3 38%
На минуту в меньшинстве	2.3 / 1.3 56%	1.3 / 0.5 38%
Интенсивность обороны	-	-



Протокол

	InStat Index	Время на льду	Количество смен	Заброшенные шайбы	Передачи голевые	Второй ассист	Очки	+/-	Броски по воротам / в створ	CORSI +	CORSI -	CORSI	Штрафное время	Фоулы на игроке	Вбрасывания / Выигранные	Силовые приемы / на нем	Броски заблюкированные игроком
77 Kryskin	-	23:42	27	-	-	-	-	-	1/0 0%	15	9	6	2	-	1/1 100%	0/1	-
74 Levsha	-	20:27	21	-	-	-	-	-	6/1 17%	14	6	8	-	-	2/0 0%	1/2	-
11 Khoromando	-	19:34	22	-	-	-	-	-	3/1 33%	10	10	-	-	1	-	1/2	2
91 Badun	-	19:25	23	-	-	-	-	-1	5/3 60%	16	11	5	-	-	-	0/1	-
21 Korshunov	-	18:51	26	-	-	-	-	-	3/0 0%	18	8	10	-	-	-	1/4	-
97 Grishanov	-	15:19	22	-	-	-	-	-1	5/1 20%	20	9	11	-	1	-	1/0	-
25 Skurikhin	-	14:30	21	-	-	-	-	-	3/0 0%	25	5	20	-	-	-	0/1	-
52 Petrov	-	5:53	8	-	-	-	-	-	1/0 0%	3	3	-	-	-	1/0 0%	0/1	1
83 Malyavko	-	'22	24	-	-	-	-	-1	5/3 60%	21	8	13	-	1	-	0/1	1
28 Kisljy	-	21:59	24	-	-	-	-	-	8/2 25%	20	6	14	-	-	2/2 100%	0/1	-
19 Boyarchuk	-	20:54	22	-	-	-	-	-	8/5 63%	22	5	17	-	-	15/12 80%	2/1	-
9 Ambrozheichyk	-	19:09	24	-	-	-	-	-1	6/3 50%	21	11	10	-	-	-	1/0	-
38 Maljavko	-	18:25	24	-	-	-	-	-	1/1 100%	20	5	15	2	1	2/1 50%	1/1	-
73 Smurov	-	16:28	20	-	-	-	-	-	4/1 25%	20	9	11	-	-	11/5 45%	1/1	-
63 Stepanov	-	15:38	23	-	-	-	-	-	3/2 67%	10	11	-1	2	-	7/1 14%	1/0	-
15 Malinovsky	-	11:22	13	-	-	-	-	-	-	6	4	2	-	-	1/0 0%	2/0	1
61 Savinov	-	11:07	17	-	-	-	-	-1	-	10	7	3	-	-	5/2 40%	0/1	1
35 Yakushchenok	-	2:31	4	-	-	-	-	-	1/0 0%	1	3	-2	-	-	-	1/0	-

Большинство

	Время на льду	Броски по воротам / в створ	+/-	Выходы из зоны
77 Kryskin	3:24	1/0 0%	-	-
74 Levsha	3:29	1/0 0%	-	-
11 Khoromando	-	-	-	-
91 Badun	1:59	1/1 100%	-	1
21 Korshunov	2:22	1/0 0%	-	-
97 Grishanov	-	-	-	-
25 Skurikhin	-	-	-	-
52 Petrov	-	-	-	-
83 Malyavko	2:31	-	-	1
28 Kisljy	3:29	1/0 0%	-	-
19 Boyarchuk	2:31	-	-	-
9 Ambrozheichyk	3:29	1/1 100%	-	-
38 Maljavko	2:31	-	-	3
73 Smurov	-	-	-	-
63 Stepanov	0:46	2/1 50%	-	-
15 Malinovsky	3:29	-	-	-
61 Savinov	-	-	-	-
35 Yakushchenok	-	-	-	-

Меньшинство

	Время на льду	Броски заблюкированные игроком	+/-	Выходы из зоны
77 Kryskin	1:01	-	-	-
74 Levsha	0:34	-	-	-
11 Khoromando	1:01	-	-	-
91 Badun	1:54	-	-	1
21 Korshunov	1:54	-	-	-
97 Grishanov	0:42	-	-	-
25 Skurikhin	1:05	-	-	-
52 Petrov	0:23	-	-	-
83 Malyavko	1:59	-	-	1
28 Kisljy	1:05	-	-	-
19 Boyarchuk	0:34	-	-	-
9 Ambrozheichyk	-	-	-	-
38 Maljavko	1:59	-	-	3
73 Smurov	0:42	-	-	-
63 Stepanov	0:22	-	-	-
15 Malinovsky	0:45	1	-	-
61 Savinov	-	-	-	-
35 Yakushchenok	-	-	-	-

Атаки

	Действия, всего	Действия в атаке	Действия в защите	Потери	Овладевания	Выходы из зоны	Входы в зону
77 Kryskin	82	21	61	4	3	13	4
74 Levsha	53	30	23	3	4	3	3
11 Khoromando	46	6	40	6	4	10	1
91 Badun	68	18	50	6	6	6	3
21 Korshunov	50	21	29	-	6	9	3
97 Grishanov	48	18	30	4	5	9	3
25 Skurikhin	41	14	27	3	1	4	-
52 Petrov	22	3	19	-	-	1	2
83 Malyavko	89	48	41	8	5	7	11
28 Kisljy	91	53	38	8	1	11	10
19 Boyarchuk	91	49	42	4	2	2	4
9 Ambrozheichyk	77	40	37	9	-	9	9
38 Maljavko	80	43	37	5	1	9	7
73 Smurov	62	34	28	2	2	2	8
63 Stepanov	56	20	36	7	5	3	4
15 Malinovsky	26	12	14	2	3	3	-
61 Savinov	30	7	23	5	2	5	2
35 Yakushchenok	6	5	1	1	-	-	1

Передачи

	Передачи / точные	Ключевые передачи / точные	Предбросковые передачи	Передачи полученные	Вбросы
77 Kryskin	43/39 91%	-	1	26	2
74 Levsha	21/17 81%	-	3	23	2
11 Khoromando	24/15 63%	-	-	13	2
91 Badun	34/26 76%	-	-	21	-
21 Korshunov	34/32 94%	1/1 100%	4	24	1
97 Grishanov	28/21 75%	-	1	23	-
25 Skurikhin	23/19 83%	-	2	13	1
52 Petrov	10/8 80%	-	-	6	1
83 Malyavko	34/28 82%	1/1 100%	5	38	-
28 Kisljy	35/25 71%	2/1 50%	4	40	1
19 Boyarchuk	29/27 93%	-	4	26	1
9 Ambrozheichyk	34/29 85%	-	4	38	4
38 Maljavko	36/32 89%	2/2 100%	6	35	5
73 Smurov	18/16 89%	-	3	18	1
63 Stepanov	22/18 82%	-	3	16	-
15 Malinovsky	12/11 92%	-	1	10	1
61 Savinov	12/10 83%	-	1	10	1
35 Yakushchenok	1/0 0%	-	-	1	-

Единоборства

	Единоборства / выигранные	В защите	в атаке	Обводки / удачные	Перехваты
77 Kryskin	14/6 43%	13/5 38%	1/1 100%	2/2 100%	8
74 Levsha	11/6 55%	4/1 25%	7/5 71%	4/3 75%	3
11 Khoromando	10/5 50%	8/3 38%	2/2 100%	-	3
91 Badun	12/6 50%	8/4 50%	4/2 50%	1/0 0%	3
21 Korshunov	3/2 67%	2/1 50%	1/1 100%	-	3
97 Grishanov	5/4 80%	3/2 67%	2/2 100%	-	2
25 Skurikhin	5/1 20%	5/1 20%	-	-	4
52 Petrov	4/2 50%	1/0 0%	3/2 67%	-	1
83 Malyavko	17/7 41%	5/2 40%	12/5 42%	6/3 50%	5
28 Kisljy	15/5 33%	6/0 0%	9/5 56%	5/2 40%	3
19 Boyarchuk	14/5 36%	6/3 50%	8/2 25%	3/3 100%	6
9 Ambrozheichyk	10/2 20%	3/0 0%	7/2 29%	2/0 0%	7
38 Maljavko	16/10 63%	5/5 100%	11/5 45%	1/0 0%	4
73 Smurov	15/8 53%	6/3 50%	9/5 56%	3/3 100%	3
63 Stepanov	6/2 33%	2/0 0%	4/2 50%	-	3
15 Malinovsky	7/3 43%	2/1 50%	5/2 40%	1/1 100%	1
61 Savinov	5/4 80%	2/2 100%	3/2 67%	1/0 0%	1
35 Yakushchenok	2/2 100%	-	2/2 100%	1/1 100%	-

Защитники

	Время на льду	+/-	Голы команды	Голы соперника	CORSI +	CORSI -	CORSI	Фолы команды	Фолы соперника	Владение
91.Бадун 21.Коршунов	16:05	-	-	-	15	7	8	-	-	7:53
77.Крыскин 11.Хоромандо	14:23	-	-	-	7	8	-1	1	2	4:43
97.Гришанов 25.Скурихин	11:30	-	-	-	19	5	14	1	1	6:21
91.Бадун 11.Хоромандо	1:26	-	-	-	-	2	-2	-	-	0:26
11.Хоромандо 25.Скурихин	1:22	-	-	-	3	-	3	-	-	0:45
91.Бадун 97.Гришанов	0:59	-1	-	1	1	2	-1	1	-	0:19
21.Коршунов 97.Гришанов	0:49	-	-	-	-	1	-1	-	1	0:02
77.Крыскин 25.Скурихин	0:42	-	-	-	3	-	3	-	-	0:28
97.Гришанов 77.Крыскин	0:40	-	-	-	-	1	-1	-	-	0:09
21.Коршунов 77.Крыскин	0:40	-	-	-	2	-	2	-	-	0:35

Нападающие

	Время на льду	+/-	Голы команды	Голы соперника	CORSI +	CORSI -	CORSI	Фолы команды	Фолы соперника	Владение
19.Боярчук 38.Малявко 83.Малявко	12:43	-	-	-	14	4	10	1	1	7:02
73.Смулов 28.Кислый 74.Левша	9:20	-	-	-	7	5	2	-	1	4:51
9.Амброжейчик 63.Степанов 61.Савинов	4:56	-	-	-	7	5	2	2	-	1:57
63.Степанов 28.Кислый 74.Левша	3:20	-	-	-	2	1	1	-	-	0:55
15.Малиновский 35.Якущенко 52.Петров	1:52	-	-	-	1	3	-2	-	-	0:49
9.Амброжейчик 73.Смулов 15.Малиновский	1:28	-	-	-	3	-	3	-	-	0:41
9.Амброжейчик 73.Смулов 61.Савинов	1:16	-	-	-	3	-	3	-	-	0:59
19.Боярчук 83.Малявко 15.Малиновский	1:15	-	-	-	-	1	-1	-	-	0:28
38.Малявко 83.Малявко 73.Смулов	1:07	-	-	-	3	-	3	-	-	0:37
63.Степанов 15.Малиновский 61.Савинов	0:55	-	-	-	-	-	-	-	-	0:11

Бригады большинства

	Время на льду	Смены / голы	Броски по воротам / в створ	Броски в мин.	Время в зоне соперника	Выигранные вбрасывания, %	Вых. сопер. из зоны
74.Левша 77.Крыскин 9.Амброжейчик 28.Кислый 15.Малиновский	2:52	6 / 0	4 / 1 25%	1.4	1:34 55%	3 75%	-
91.Бадун 21.Коршунов 19.Боярчук 38.Малявко 83.Малявко	1:50	3 / 0	2 / 1 50%	1.1	0:43 40%	-	-
63.Степанов 19.Боярчук 21.Коршунов 83.Малявко 38.Малявко	0:32	2 / 0	2 / 1 50%	3.7	0:19 58%	-	-
63.Степанов 9.Амброжейчик 15.Малиновский 28.Кислый 74.Левша	0:13	2 / 0	-	-	0:04 32%	-	-

Бригады меньшинства

	Время на льду	Смены / голы	Броски по воротам / в створ	Броски в мин.	Время в зоне соперника	Выигранные вбрасывания, %	Вых. сопер. из зоны
91.Бадун 21.Коршунов 38.Малявко 83.Малявко	1:15	2 / 0	3 / 1 33%	-	0:24 33%	-	-
77.Крыскин 11.Хоромандо 38.Малявко 83.Малявко	0:44	2 / 0	-	-	0:19 43%	1 100%	-
97.Гришанов 25.Скурихин 73.Смулов 28.Кислый	0:41	2 / 0	1 / 1 100%	-	0:10 25%	-	-
91.Бадун 21.Коршунов 63.Степанов 15.Малиновский	0:22	2 / 0	3 / 1 33%	-	0:07 33%	1 100%	-

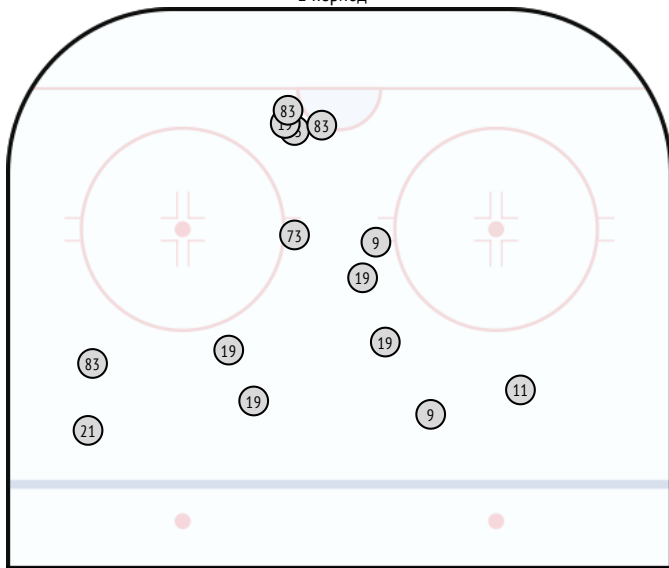
Пятерки

	Время на льду	+/-	Голы команды	Голы соперника	CORSI +	CORSI -	CORSI	Фолы команды	Фолы соперника	Владение
91.Бадун 21.Коршунов 19.Боярчук 38.Малявко 83.Малявко	4:31	-	-	-	4	2	2	-	-	3:17
74.Левша 77.Крыскин 11.Хоромандо 73.Смулов 28.Кислый	3:43	-	-	-	2	1	1	-	1	1:39
74.Левша 77.Крыскин 9.Амброжейчик 28.Кислый 15.Малиновский	3:17	-	-	-	2	-	2	-	-	2:55
97.Гришанов 25.Скурихин 19.Боярчук 38.Малявко 83.Малявко	3:14	-	-	-	6	-	6	1	1	1:58
77.Крыскин 11.Хоромандо 19.Боярчук 38.Малявко 83.Малявко	2:58	-	-	-	2	-	2	-	-	1:10
74.Левша 97.Гришанов 25.Скурихин 73.Смулов 28.Кислый	2:27	-	-	-	3	2	1	-	-	1:29
74.Левша 77.Крыскин 11.Хоромандо 63.Степанов 28.Кислый	2:16	-	-	-	1	1	-	-	-	0:23
91.Бадун 21.Коршунов 9.Амброжейчик 63.Степанов 61.Савинов	2:08	-	-	-	3	3	-	-	-	0:57
91.Бадун 74.Левша 21.Коршунов 73.Смулов 28.Кислый	2:07	-	-	-	1	2	-1	-	-	0:52
91.Бадун 21.Коршунов 9.Амброжейчик 73.Смулов 15.Малиновский	1:28	-	-	-	3	-	3	-	-	0:41
97.Гришанов 25.Скурихин 9.Амброжейчик 73.Смулов 61.Савинов	1:01	-	-	-	3	-	3	-	-	0:48

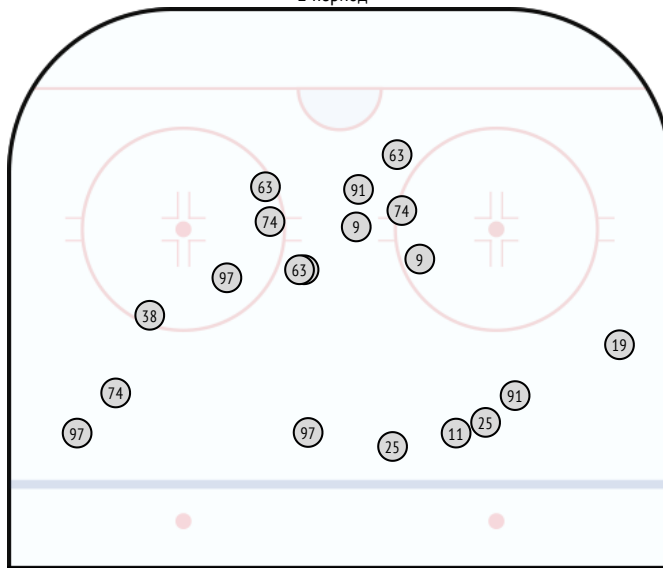
Статистика бросков

	Заброшенные шайбы	Броски по воротам / в створ		Блокированные броски	Броски в большинстве		Броски в меньшинстве		Бр. в поз. атаках в равн. составах		Бр. в атаках с ходу в равн. составах		1 период	2 период	3 период	Пятачок	По центру	Правый край	Левый край	Синяя линия	Щелчок	Кистевой										
77 Kryskin	-	1/0	0%	-	1/0	0%	-	-	-	-	-	-	-	1/0	0%	-	-	-	-	1/0	0%	-										
74 Levsha	-	6/1	17%	2	1/0	0%	-	5/1	20%	-	2/0	0%	4/1	25%	-	-	-	3/0	0%	3/1	33%	-	5/1	20%								
11 Khoromando	-	3/1	33%	2	-	-	1/1	100%	1/0	0%	-	-	2/1	50%	1/0	0%	-	-	1/0	0%	-	2/1	50%	2/1	50%							
91 Badun	-	5/3	60%	-	1/1	100%	-	3/1	33%	1/1	100%	-	3/2	67%	2/1	50%	1/1	100%	-	2/1	50%	-	1/0	0%	-							
21 Korshunov	-	3/0	0%	1	1/0	0%	-	1/0	0%	-	-	1/0	0%	2/0	0%	-	-	-	3/0	0%	-	-	-	1/0	0%							
97 Grishanov	-	5/1	20%	3	-	-	-	2/0	0%	-	-	-	3/1	33%	2/0	0%	-	-	3/1	33%	2/0	0%	-	3/1	33%							
25 Skurikhin	-	3/0	0%	3	-	-	-	3/0	0%	-	-	-	2/0	0%	1/0	0%	-	-	-	3/0	0%	-	-	2/0	0%							
52 Petrov	-	1/0	0%	-	-	-	-	-	-	-	-	-	-	-	1/0	0%	-	-	1/0	0%	-	-	-	1/0	0%							
83 Maljavko	-	5/3	60%	2	-	-	-	1/0	0%	-	4/3	75%	1/0	0%	-	3/2	67%	1/0	0%	-	1/1	100%	-	2/2	100%	1/1	100%					
28 Kislyj	-	8/2	25%	1	1/0	0%	-	1/1	100%	1/0	0%	1/0	0%	2/0	0%	5/2	40%	-	4/1	25%	1/0	0%	2/1	50%	1/0	0%	5/1	20%				
19 Boyarchuk	-	8/5	63%	3	-	-	-	1/1	100%	3/1	33%	5/2	40%	1/1	100%	2/2	100%	2/2	100%	3/0	0%	2/2	100%	-	1/1	100%	-	7/4	57%			
9 Ambrozheichyk	-	6/3	50%	2	1/1	100%	-	1/0	0%	2/2	100%	3/1	33%	2/2	100%	1/0	0%	-	2/2	100%	2/1	50%	-	2/0	0%	-	5/2	40%				
38 Maljavko	-	1/1	100%	-	-	-	-	1/1	100%	-	-	-	-	1/1	100%	-	-	-	-	-	-	-	-	-	-	-	1/1	100%				
73 Smurov	-	4/1	25%	1	-	-	-	2/1	50%	-	-	1/0	0%	1/0	0%	-	-	3/1	33%	-	2/0	0%	-	1/1	100%	1/0	0%	4/1	25%			
63 Stepanov	-	3/2	67%	1	2/1	50%	-	-	-	-	-	1/1	100%	-	3/2	67%	-	1/1	100%	1/1	100%	-	1/0	0%	-	1/0	0%	2/2	100%			
15 Malinovsky	-	-	-	-	-	-	-	-	-	-	-	-	-	-	-	-	-	-	-	-	-	-	-	-	-	-	-	-	-			
61 Savinov	-	-	-	-	-	-	-	-	-	-	-	-	-	-	-	-	-	-	-	-	-	-	-	-	-	-	-	-	-			
35 Yakushchenok	-	1/0	0%	-	-	-	-	-	-	1/0	0%	-	1/0	0%	-	-	-	1/0	0%	-	-	-	-	-	-	-	1/0	0%				
ВСЕГО	-	63 / 23	37%	21	8 / 3	38%	1 / 1	100%	22 / 6	27%	10 / 5	50%	20 / 7	35%	26 / 10	38%	17 / 6	35%	7 / 6	86%	14 / 4	29%	12 / 4	33%	15 / 6	40%	15 / 3	20%	5 / 2	40%	40 / 15	38%

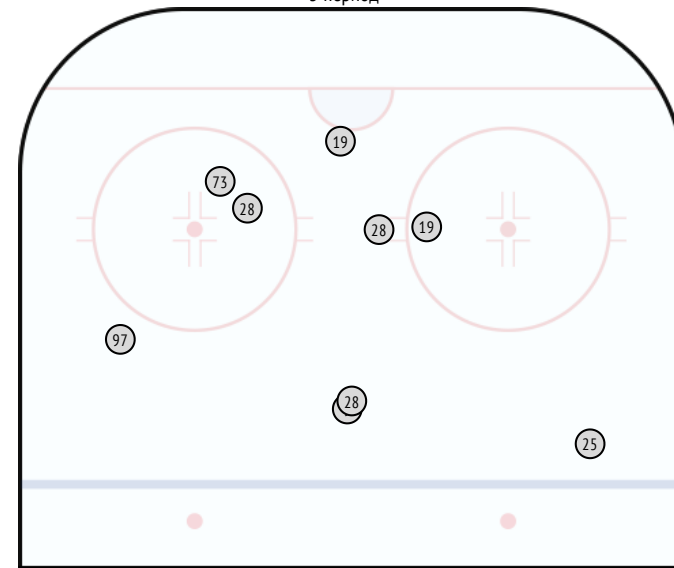
1 период



2 период



3 период



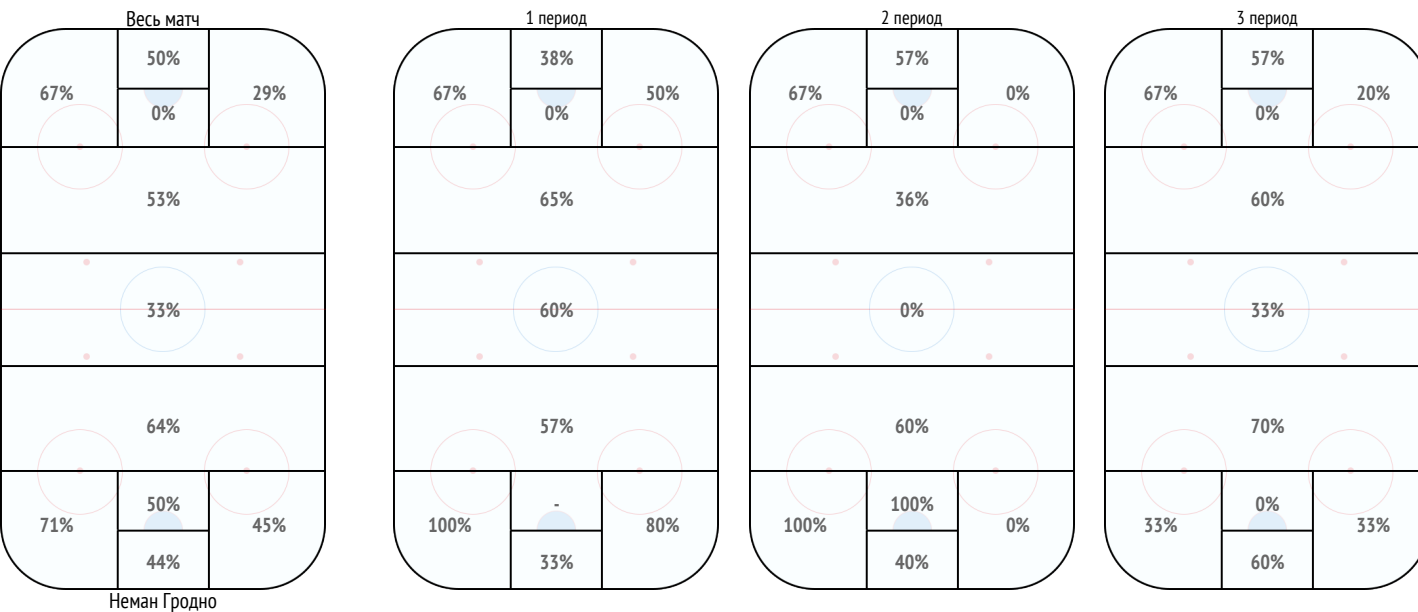
Распределение передач

	77	74	11	91	21	97	25	52	83	28	19	9	38	73	63	15	61	35	ВСЕГО
77 Kryskin		5	3	-	-	-	-	-	-	12	3	10	4	-	-	1	-	-	38
74 Levsha	3		-	-	-	4	-	-	-	9	-	-	-	1	-	-	-	-	17
11 Khoromando	5	-		-	-	1	-	-	1	3	-	-	-	2	-	1	1	-	14
91 Badun	1	1	1		6	-	-	1	3	-	-	5	2	2	2	-	-	-	24
21 Korshunov	-	1	-	5		-	-	-	9	1	3	3	2	2	2	-	4	-	32
97 Grishanov	-	2	1	-	-		3	1	1	1	1	2	5	3	-	-	1	-	21
25 Skurikhin	-	-	-	-	-	6		1	2	2	1	1	2	2	2	-	-	-	19
52 Petrov	-	-	-	1	2	1	-		-	-	-	2	-	-	-	1	1	-	8
83 Malyavko	-	1	-	3	5	1	2	-		-	6	-	8	-	1	1	-	-	28
28 Kislyj	3	5	1	2	1	-	-	2	-		1	3	1	5	-	1	-	-	25
19 Boyarchuk	3	2	1	1	3	-	2	-	4	1		1	8	-	1	-	-	-	27
9 Ambrozheichyk	4	-	-	4	-	3	-	-	3	4	-		-	1	2	3	3	-	27
38 Maljavko	-	-	2	-	1	1	-	-	13	2	10	-		-	-	-	-	-	29
73 Smurov	-	3	-	1	2	-	3	-	1	4	-	-	-		1	1	-	-	16
63 Stepanov	2	-	2	1	4	1	1	1	-	1	-	4	-	-		1	-	-	18
15 Malinovsky	-	3	-	-	-	1	2	-	1	-	1	2	-	-	-		-	1	11
61 Savinov	-	-	-	1	-	2	-	-	-	-	-	3	-	-	4	-		-	10
35 Yakushchenok	-	-	-	-	-	-	-	-	-	-	-	-	-	-	-	-	-		-
ВСЕГО	21	23	11	19	24	21	13	6	38	40	26	36	32	18	15	10	10	1	364

Единоборства

	Единоборства		1 период		2 период		3 период		Зона защиты		На своем пятачке		За своими воротами		В углах		Зона атаки		На чужом пятачке		За воротами соперника		В углах		Центральная зона		
	Игроки	Всего	Игроки	Процент	Игроки	Процент	Игроки	Процент	Игроки	Процент	Игроки	Процент	Игроки	Процент	Игроки	Процент	Игроки	Процент	Игроки	Процент	Игроки	Процент	Игроки	Процент	Игроки	Процент	
77 Kryskin	14 / 6	43%	2 / 1	50%	5 / 3	60%	7 / 2	29%	11 / 6	55%	-	-	5 / 3	60%	3 / 2	67%	1 / 0	0%	-	-	-	-	1 / 0	0%	2 / 0	0%	
74 Levsha	11 / 6	55%	4 / 2	50%	5 / 3	60%	2 / 1	50%	3 / 1	33%	-	-	-	-	-	-	8 / 5	63%	-	2 / 1	50%	4 / 3	75%	-	-		
11 Khoromando	10 / 5	50%	4 / 2	50%	3 / 2	67%	3 / 1	33%	7 / 4	57%	1 / 0	0%	2 / 1	50%	3 / 2	67%	2 / 1	50%	-	-	-	-	-	-	1 / 0	0%	
91 Badun	12 / 6	50%	1 / 1	100%	6 / 2	33%	5 / 3	60%	8 / 5	63%	1 / 1	100%	1 / 1	100%	2 / 1	50%	2 / 0	0%	-	-	-	-	1 / 0	0%	2 / 1	50%	
21 Korshunov	3 / 2	67%	1 / 1	100%	-	-	2 / 1	50%	2 / 1	50%	-	-	1 / 1	100%	1 / 0	0%	1 / 1	100%	-	-	-	-	-	-	-	-	
97 Grishanov	5 / 4	80%	2 / 2	100%	3 / 2	67%	-	-	4 / 3	75%	-	-	1 / 0	0%	3 / 3	100%	1 / 1	100%	-	-	-	-	-	-	-	-	
25 Skurikhin	5 / 1	20%	3 / 1	33%	2 / 0	0%	-	-	3 / 1	33%	-	-	2 / 0	0%	-	-	-	-	-	-	-	-	-	-	-	2 / 0	0%
52 Petrov	4 / 2	50%	2 / 1	50%	-	-	2 / 1	50%	2 / 1	50%	-	-	1 / 0	0%	1 / 1	100%	2 / 1	50%	-	1 / 0	0%	1 / 1	100%	-	-	-	
83 Malyavko	17 / 7	41%	7 / 4	57%	4 / 1	25%	6 / 2	33%	4 / 2	50%	-	-	-	-	2 / 0	0%	10 / 4	40%	1 / 0	0%	4 / 2	50%	3 / 0	0%	3 / 1	33%	
28 Kislyj	15 / 5	33%	5 / 2	40%	6 / 1	17%	4 / 2	50%	1 / 1	100%	-	-	-	-	-	-	12 / 4	33%	1 / 0	0%	3 / 2	67%	1 / 0	0%	2 / 0	0%	
19 Boyarchuk	14 / 5	36%	6 / 3	50%	4 / 0	0%	4 / 2	50%	2 / 1	50%	-	-	1 / 0	0%	-	-	11 / 3	27%	-	2 / 0	0%	2 / 0	0%	1 / 1	100%		
9 Ambrozheichyk	10 / 2	20%	5 / 0	0%	2 / 0	0%	3 / 2	67%	1 / 0	0%	-	-	-	-	-	-	6 / 1	17%	1 / 0	0%	2 / 0	0%	3 / 1	33%	3 / 1	33%	
38 Maljavko	16 / 10	63%	7 / 5	71%	5 / 1	20%	4 / 4	100%	5 / 4	80%	-	-	1 / 1	100%	-	-	11 / 6	55%	2 / 0	0%	2 / 2	100%	3 / 2	67%	-	-	
73 Smurov	15 / 8	53%	7 / 4	57%	4 / 2	50%	4 / 2	50%	2 / 0	0%	-	-	-	-	2 / 0	0%	11 / 7	64%	1 / 0	0%	2 / 1	50%	4 / 3	75%	2 / 1	50%	
63 Stepanov	6 / 2	33%	1 / 1	100%	1 / 1	100%	4 / 0	0%	1 / 0	0%	-	-	1 / 0	0%	-	-	4 / 2	50%	-	-	-	-	1 / 0	0%	1 / 0	0%	
15 Malinovsky	7 / 3	43%	2 / 2	100%	3 / 1	33%	2 / 0	0%	1 / 1	100%	-	-	-	-	1 / 1	100%	6 / 2	33%	2 / 0	0%	3 / 2	67%	-	-	-	-	
61 Savinov	5 / 4	80%	-	-	1 / 1	100%	4 / 3	75%	1 / 1	100%	-	-	-	-	-	-	2 / 1	50%	-	1 / 1	100%	1 / 0	0%	2 / 2	100%		
35 Yakushchenok	2 / 2	100%	2 / 2	100%	-	-	-	-	-	-	-	-	-	-	-	-	2 / 2	100%	-	-	-	1 / 1	100%	-	-	-	
ВСЕГО	171 / 80	47%	61 / 34	56%	54 / 20	37%	56 / 26	46%	58 / 32	55%	2 / 1	50%	16 / 7	44%	18 / 10	56%	92 / 41	45%	8 / 0	0%	22 / 11	50%	26 / 11	42%	21 / 7	33%	

Единоборства, выигранные в зонах



Единоборства

	88 Zalamaj	7 Stankevich	27 Bokun	2 Sheleg	74 Sushko	21 Ustinenko	46 Dostanko	22 Bovbel	12 Levko	99 Litvinov	9 Oksentyuk	62 Zemlyankin	92 Gorbunov	89 Turkin	8 Buinitsky	11 Dadonov	18 Karabanov	55 Usenko	91 Demkov	80 Kamovich	BCERO
77 Kryskin	-	-	1-0	-	-	-	-	1-1	-	-	-	1-1	0-1	2-4	-	2-2	-	1-2	1-0	1-0	10-11
74 Levsha	1-0	-	1-2	1-1	1-1	1-0	-	-	0-2	-	-	-	3-0	1-2	-	-	1-0	1-0	-	1-1	12-9
11 Khoromando	-	1-0	-	-	-	-	-	2-0	1-0	-	1-0	0-1	1-1	1-2	-	-	0-1	1-0	1-0	-	9-5
91 Badun	-	-	0-2	-	-	1-0	-	0-1	1-1	1-1	-	-	1-2	-	1-1	-	1-0	-	4-1	0-1	10-10
21 Korshunov	-	-	-	-	-	-	-	1-0	1-1	2-0	-	-	1-1	1-0	-	1-0	-	-	-	-	7-2
97 Grishanov	-	-	1-0	-	-	-	-	-	-	-	1-0	2-1	1-2	-	2-0	-	-	0-1	-	0-1	7-5
25 Skurikhin	-	-	-	-	-	-	-	0-1	1-0	-	-	-	0-1	-	-	1-2	-	-	-	-	2-4
52 Petrov	-	1-1	-	-	-	-	-	1-0	-	-	-	-	-	-	0-1	-	-	-	-	-	2-2
83 Maljavko	0-1	0-1	0-2	-	1-2	1-0	0-3	1-2	1-1	0-1	-	-	3-1	2-0	-	1-1	2-0	-	0-2	1-2	13-19
28 Kislyj	0-1	1-0	1-2	0-1	-	-	-	0-1	2-3	-	-	0-2	0-1	0-1	1-1	-	0-2	0-2	1-0	1-1	7-18
19 Boyarchuk	1-0	0-2	1-2	1-0	0-1	1-1	-	0-1	-	-	-	1-0	1-1	1-0	1-0	-	1-0	0-1	0-1	1-0	10-10
9 Ambrozheichyk	0-2	0-2	0-1	-	-	1-1	0-2	-	1-0	-	-	-	-	-	-	-	0-1	0-1	0-1	-	2-11
38 Maljavko	-	0-3	1-1	0-1	-	1-0	1-0	2-2	1-1	-	-	-	1-0	-	3-0	-	0-1	-	-	1-1	11-10
73 Smurov	2-0	1-3	1-0	1-1	1-1	-	0-1	-	-	1-1	-	-	-	-	0-1	-	3-0	1-0	-	1-0	12-8
63 Stepanov	1-0	1-0	-	0-1	-	-	-	2-1	-	1-0	-	-	0-1	1-0	0-1	-	1-0	0-1	-	-	7-5
15 Malinovsky	-	0-1	-	1-1	0-1	-	-	-	1-0	-	-	2-0	1-0	-	0-1	-	-	-	-	1-1	6-5
61 Savinov	-	0-1	-	-	0-1	-	2-0	-	1-0	-	-	-	-	-	1-0	-	1-1	-	1-0	-	6-3
35 Yakushchenok	-	-	-	-	1-0	-	-	-	-	-	1-1	-	-	-	-	-	-	-	-	1-0	3-1
ВСЕГО	5-4	5-14	7-12	4-6	4-7	6-2	3-6	10-10	11-9	5-3	3-1	6-5	13-12	9-9	9-6	5-5	10-6	4-8	8-5	9-8	136-138

Силовые приемы

	88 Zalamaj	7 Stankevich	27 Bokun	2 Sheleg	74 Sushko	21 Ustinenko	46 Dostanko	22 Bovbel	12 Levko	99 Litvinov	9 Oksentyuk	62 Zemlyankin	92 Gorbunov	89 Turkin	8 Buinitsky	11 Dadonov	18 Karabanov	55 Usenko	91 Demkov	80 Kamovich	BCERO
77 Kryskin	-	-	-	-	-	-	-	-	-	-	-	-	-	-	-	0-1	-	-	-	-	0-1
74 Levsha	-	-	-	-	-	-	-	-	-	-	-	-	1-0	0-1	-	-	-	-	-	0-1	1-2
11 Khoromando	-	-	-	-	-	-	-	-	-	-	1-0	-	-	0-1	-	-	-	-	0-1	-	1-2
91 Badun	-	-	0-1	-	-	-	-	-	-	-	-	-	-	-	-	-	-	-	-	-	0-1
21 Korshunov	-	-	0-1	-	-	-	-	-	1-0	0-1	-	-	0-1	-	-	-	0-1	-	-	-	1-4
97 Grishanov	-	-	-	-	-	-	-	-	-	-	-	-	1-0	-	-	-	-	-	-	-	1-0
25 Skurikhin	-	-	-	-	-	-	-	-	-	-	-	-	-	-	0-1	-	-	-	-	-	0-1
52 Petrov	-	-	-	-	-	-	-	-	-	-	-	-	-	-	0-1	-	-	-	-	-	0-1
83 Maljavko	-	-	-	-	-	-	-	-	-	0-1	-	-	-	-	-	-	-	-	-	-	0-1
28 Kislyj	-	-	0-1	-	-	-	-	-	-	-	-	-	-	-	-	-	-	-	-	-	0-1
19 Boyarchuk	-	-	-	-	-	1-0	-	-	-	-	-	-	-	1-0	-	-	0-1	-	-	-	2-1
9 Ambrozheichyk	-	-	-	-	1-0	-	-	-	-	-	-	-	-	-	-	-	-	-	-	-	1-0
38 Maljavko	-	-	0-1	-	-	-	-	-	-	-	-	-	1-0	-	-	-	-	-	-	-	1-1
73 Smurov	0-1	-	-	-	-	-	1-0	-	-	-	-	-	-	-	-	-	-	-	-	-	1-1
63 Stepanov	-	-	-	1-0	-	-	-	-	-	-	-	-	-	-	-	-	-	-	-	-	1-0
15 Malinovsky	-	1-0	-	-	-	-	-	-	-	-	-	1-0	-	-	-	-	-	-	-	-	2-0
61 Savinov	-	-	-	-	-	-	-	-	-	-	-	-	-	-	-	-	-	-	-	0-1	0-1
35 Yakushchenok	-	-	-	-	-	-	-	1-0	-	-	-	-	-	-	-	-	-	-	-	-	1-0
ВСЕГО	0-1	1-0	0-4	1-0	1-0	1-0	1-0	1-0	1-0	0-2	1-0	1-0	3-1	1-2	0-1	0-2	0-2	-	0-1	0-2	13-18

Протокол

	InStat Index	Время на льду	Количество смен	Заброшенные шайбы	Передачи голевые	Второй ассист	Очки	+/-	Броски по воротам / в створ	CORSI +	CORSI -	CORSI	Штрафное время	Фолы на игроке	Вбрасывания / Выигранные	Силовые приемы / на нем	Броски заблюкированные игроком
7 Stankevich	-	21:46	23	-	-	-	-	-	2 / 2 100%	5	22	-17	-	-	-	0 / 1 2	2
27 Bokun	-	20:02	21	-	-	-	-	-	3 / 1 33%	7	16	-9	-	-	-	4 / 0 1	1
46 Dostanko	-	18:16	22	-	-	-	-	-	1 / 0 0%	8	18	-10	-	-	-	0 / 1 1	1
88 Zalamaj	-	15:19	19	-	-	-	-	-	2 / 0 0%	8	10	-2	-	-	1 / 1 100%	1 / 0 3	3
2 Sheleg	-	15:02	21	-	-	-	-	1	1 / 1 100%	8	11	-3	2	1	-	0 / 1 4	4
74 Sushko	-	13:40	16	-	-	-	-	-	2 / 2 100%	5	19	-14	-	-	-	0 / 1 3	3
21 Ustinenko	-	12:33	13	-	-	-	-	1	-	11	12	-1	2	-	-	0 / 1 1	1
80 Kambovich	-	20:03	22	1	-	-	1	1	7 / 4 57%	13	20	-7	-	-	16 / 8 50%	2 / 0 -	-
92 Gorbunov	-	20:03	19	-	-	-	-	1	3 / 1 33%	14	20	-6	-	-	-	1 / 3 2	2
91 Demkov	-	17:36	20	-	-	1	1	1	3 / 0 0%	10	19	-9	-	-	1 / 0 0%	1 / 0 -	-
18 Karabanov	-	17:31	23	-	-	-	-	-	2 / 2 100%	5	20	-15	2	1	7 / 6 86%	2 / 0 3	3
8 Buinitsky	-	14:54	19	-	-	-	-	-	1 / 1 100%	3	15	-12	2	-	-	1 / 0 -	-
12 Levko	-	14:26	21	-	-	-	-	-	2 / 1 50%	4	9	-5	-	-	1 / 1 100%	0 / 1 -	-
89 Turkin	-	14:13	20	-	-	-	-	-	-	2	5	-3	-	1	11 / 2 18%	2 / 1 -	-
11 Dadonov	-	14:03	16	-	-	-	-	-	1 / 1 100%	5	14	-9	-	-	-	2 / 0 -	-
22 Bovbel	-	11:17	18	-	-	-	-	-	-	1	7	-6	-	-	1 / 1 100%	0 / 1 1	1
55 Usenko	-	11:15	16	-	-	-	-	-	1 / 1 100%	7	12	-5	-	-	8 / 4 50%	-	-
62 Zemlyankin	-	9:39	10	-	-	-	-	-	3 / 1 33%	6	9	-3	-	-	1 / 0 0%	0 / 1 -	-
99 Litvinov	-	9:07	12	-	-	-	-	-	-	6	11	-5	-	-	-	2 / 0 -	-
9 Oksentyuk	-	3:17	4	-	-	-	-	-	1 / 1 100%	2	1	1	-	-	-	0 / 1 -	-

Большинство

	Время на льду	Броски по воротам / в створ	+/-	Время на льду	Броски заблюкированные игроком	+/-	Выходы из зоны
7 Stankevich	2:14	1 / 1 100%	-	2:05	-	-	-
27 Bokun	0:15	-	-	3:16	-	-	-
46 Dostanko	0:22	-	-	1:35	-	-	-
88 Zalamaj	-	-	-	1:16	-	-	1
2 Sheleg	1:24	-	-	2:20	1	-	-
74 Sushko	-	-	-	0:33	-	-	1
21 Ustinenko	0:22	-	-	0:55	-	-	-
80 Kambovich	2:31	1 / 0 0%	-	0:55	-	-	-
92 Gorbunov	2:45	2 / 1 50%	-	0:55	-	-	-
91 Demkov	2:45	1 / 0 0%	-	-	-	-	-
18 Karabanov	1:15	1 / 1 100%	-	2:15	-	-	1
8 Buinitsky	1:15	-	-	-	-	-	-
12 Levko	0:22	1 / 1 100%	-	2:08	-	-	-
89 Turkin	1:15	-	-	2:56	-	-	4
11 Dadonov	0:15	-	-	-	-	-	-
22 Bovbel	-	-	-	2:23	1	-	1
55 Usenko	-	-	-	0:26	-	-	-
62 Zemlyankin	2:08	2 / 1 50%	-	-	-	-	-
99 Litvinov	0:52	-	-	-	-	-	-
9 Oksentyuk	-	-	-	-	-	-	-

Меньшинство

Атаки

	Действия, всего	Действия в атаке	Действия в защите	Потери	Овладевания	Выходы из зоны	Входы в зону
7 Stankevich	66	15	51	3	4	4	-
27 Bokun	57	9	48	4	6	6	2
46 Dostanko	44	5	39	5	3	8	3
88 Zalamaj	50	5	45	2	2	10	-
2 Sheleg	32	2	30	1	3	7	2
74 Sushko	41	5	36	4	1	6	-
21 Ustinenko	28	6	22	2	1	5	1
80 Kambovich	65	32	33	4	8	8	3
92 Gorbunov	82	46	36	8	2	9	9
91 Demkov	54	31	23	4	1	6	8
18 Karabanov	39	12	27	1	6	4	2
8 Buinitsky	40	19	21	4	2	2	4
12 Levko	44	15	29	9	1	5	6
89 Turkin	46	16	30	5	1	6	3
11 Dadonov	27	9	18	6	2	8	5
22 Bovbel	37	11	26	2	4	2	3
55 Usenko	38	12	26	3	3	2	2
62 Zemlyankin	41	18	23	3	1	6	1
99 Litvinov	16	5	11	-	-	1	1
9 Oksentyuk	13	3	10	3	1	2	3

Передачи

	Передачи / точные	Ключевые передачи / точные	Предбросковые передачи	Передачи полученные	Вбросы
7 Stankevich	34 / 29 85%	-	1	22	-
27 Bokun	22 / 17 77%	-	-	16	1
46 Dostanko	25 / 13 52%	-	-	12	-
88 Zalamaj	26 / 22 85%	-	1	17	-
2 Sheleg	19 / 15 79%	-	1	11	-
74 Sushko	21 / 14 67%	-	1	11	1
21 Ustinenko	15 / 13 87%	-	1	7	2
80 Kambovich	18 / 15 83%	-	2	18	1
92 Gorbunov	33 / 26 79%	-	6	30	1
91 Demkov	26 / 22 85%	1 / 1 100%	2	20	1
18 Karabanov	13 / 11 85%	-	-	12	-
8 Buinitsky	14 / 12 86%	-	3	10	-
12 Levko	12 / 10 83%	-	-	12	3
89 Turkin	12 / 10 83%	-	1	18	4
11 Dadonov	8 / 3 38%	1 / 0 0%	1	13	4
22 Bovbel	11 / 7 64%	-	-	11	1
55 Usenko	16 / 12 75%	-	2	8	-
62 Zemlyankin	18 / 15 83%	-	-	23	1
99 Litvinov	3 / 2 67%	-	1	2	-
9 Oksentyuk	6 / 4 67%	-	-	5	3

Единоборства

	Единоборства / выигранные	В защите	в атаке	Обводки / удачные	Перехваты
7 Stankevich	12 / 8 67%	10 / 7 70%	2 / 1 50%	3 / 2 67%	4
27 Bokun	12 / 8 67%	9 / 6 67%	3 / 2 67%	1 / 0 0%	6
46 Dostanko	5 / 3 60%	4 / 2 50%	1 / 1 100%	-	6
88 Zalamaj	7 / 2 29%	7 / 2 29%	-	-	5
2 Sheleg	7 / 5 71%	7 / 5 71%	-	-	1
74 Sushko	10 / 6 60%	7 / 4 57%	3 / 2 67%	-	4
21 Ustinenko	7 / 2 29%	6 / 1 17%	1 / 1 100%	-	3
80 Kambovich	4 / 2 50%	2 / 1 50%	2 / 1 50%	6 / 4 67%	1
92 Gorbunov	11 / 7 64%	2 / 0 0%	9 / 7 78%	8 / 4 50%	5
91 Demkov	8 / 3 38%	5 / 2 40%	3 / 1 33%	3 / 1 33%	3
18 Karabanov	7 / 3 43%	3 / 1 33%	4 / 2 50%	2 / 1 50%	1
8 Buinitsky	11 / 5 45%	1 / 0 0%	10 / 5 50%	1 / 0 0%	1
12 Levko	15 / 8 53%	9 / 3 33%	6 / 5 83%	1 / 0 0%	4
89 Turkin	11 / 7 64%	-	11 / 7 64%	1 / 1 100%	-
11 Dadonov	5 / 3 60%	2 / 1 50%	3 / 2 67%	2 / 1 50%	3
22 Bovbel	14 / 6 43%	7 / 2 29%	7 / 4 57%	-	1
55 Usenko	8 / 6 75%	3 / 3 100%	5 / 3 60%	-	-
62 Zemlyankin	8 / 4 50%	2 / 1 50%	6 / 3 50%	2 / 0 0%	-
99 Litvinov	6 / 3 50%	3 / 2 67%	3 / 1 33%	1 / 0 0%	2
9 Oksentyuk	3 / 0 0%	1 / 0 0%	2 / 0 0%	-	-

Защитники

	Время на льду	+/-	Голы команды	Голы соперника	CORSI +	CORSI -	CORSI	Фолы команды	Фолы соперника	Владение
88.Заламай 7.Станкевич	8:51	-	-	-	3	9	-6	-	1	3:05
2.Шелег 27.Бокун	7:30	-	-	-	1	5	-4	-	-	2:12
21.Устиненко 46.Достанко	5:04	-	-	-	4	4	-	2	-	'2
46.Достанко 74.Сушко	4:38	-	-	-	1	6	-5	-	-	1:57
7.Станкевич 27.Бокун	2:39	-	-	-	-	3	-3	-	-	0:47
11.Дадонов 46.Достанко 74.Сушко	2:33	-	-	-	2	3	-1	-	-	0:42
11.Дадонов 7.Станкевич 74.Сушко	2:32	-	-	-	1	5	-4	-	-	0:55
21.Устиненко 2.Шелег	2:24	1	1	-	6	2	4	-	-	0:41
46.Достанко 88.Заламай	1:55	-	-	-	-	-	-	-	1	0:53
11.Дадонов 21.Устиненко 27.Бокун	1:43	-	-	-	-	5	-5	-	-	0:20

Нападающие

	Время на льду	+/-	Голы команды	Голы соперника	CORSI +	CORSI -	CORSI	Фолы команды	Фолы соперника	Владение
92.Горбунов 91.Демков 80.Камбович	10:38	1	1	-	10	10	-	1	-	4:28
89.Туркин 8.Буйницкий 22.Бовбель	6:33	-	-	-	1	5	-4	1	1	3:07
99.Литвинов 18.Карабанов 12.Левко	3:14	-	-	-	2	4	-2	-	1	1:31
62.Землянкин 55.Усенко 9.Оксентюк	2:15	-	-	-	1	1	-	-	-	0:56
92.Горбунов 80.Камбович 8.Буйницкий	1:46	-	-	-	1	5	-4	-	-	0:18
99.Литвинов 62.Землянкин 55.Усенко	1:44	-	-	-	4	4	-	-	-	0:22
99.Литвинов 89.Туркин 12.Левко	1:10	-	-	-	-	-	-	-	-	0:20
99.Литвинов 91.Демков 80.Камбович	0:56	-	-	-	-	1	-1	-	-	0:21
92.Горбунов 18.Карабанов 80.Камбович	0:49	-	-	-	1	2	-1	-	-	0:07
62.Землянкин 92.Горбунов 55.Усенко	0:49	-	-	-	-	-	-	-	-	0:37

Бригады большинства

	Время на льду	Смены / голы	Броски по воротам / в створ	Броски в мин.	Время в зоне соперника	Выигранные вбрасывания, %	Вых. сопер. из зоны
92.Горбунов 62.Землянкин 7.Станкевич 80.Камбович 91.Демков	1:47	1 / 0	4 / 2 50%	2.2	1:09 64%	1 50%	-
2.Шелег 99.Литвинов 8.Буйницкий 18.Карабанов 89.Туркин	0:52	1 / 0	-	-	0:15 29%	-	-
21.Устиненко 46.Достанко 92.Горбунов 91.Демков 80.Камбович	0:22	3 / 0	3 / 1 33%	8	0:12 54%	-	-
62.Землянкин 2.Шелег 80.Камбович 91.Демков 92.Горбунов	0:20	1 / 0	-	-	0:14 70%	-	-

Бригады меньшинства

	Время на льду	Смены / голы	Броски по воротам / в створ	Броски в мин.	Время в зоне соперника	Выигранные вбрасывания, %	Вых. сопер. из зоны
2.Шелег 27.Бокун 18.Карабанов 12.Левко	1:33	1 / 0	2 / 0 0%	-	0:20 22%	-	-
88.Заламай 7.Станкевич 89.Туркин 22.Бовбель	0:52	2 / 0	1 / 0 0%	-	0:12 24%	-	-
2.Шелег 27.Бокун 89.Туркин 22.Бовбель	0:38	-	2 / 1 50%	-	0:10 25%	1 100%	-
46.Достанко 27.Бокун 89.Туркин 18.Карабанов	0:32	2 / 0	1 / 1 100%	-	0:11 36%	-	-

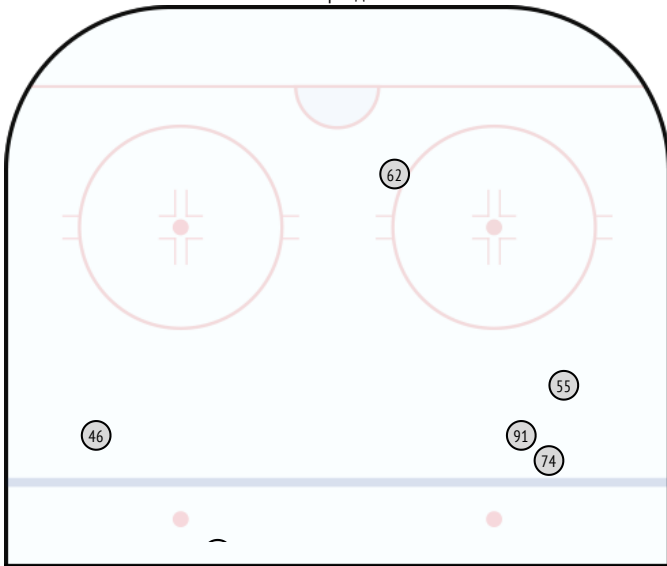
Пятерки

	Время на льду	+/-	Голы команды	Голы соперника	CORSI +	CORSI -	CORSI	Фолы команды	Фолы соперника	Владение
88.Заламай 7.Станкевич 89.Туркин 8.Буйницкий 22.Бовбель	3:10	-	-	-	-	2	-2	-	-	1:30
21.Устиненко 46.Достанко 92.Горбунов 91.Демков 80.Камбович	2:38	-	-	-	3	2	1	1	-	1:15
21.Устиненко 2.Шелег 92.Горбунов 91.Демков 80.Камбович	2:20	1	1	-	6	2	4	-	-	0:41
92.Горбунов 62.Землянкин 7.Станкевич 80.Камбович 91.Демков	1:57	-	-	-	-	-	-	-	-	1:46
88.Заламай 7.Станкевич 92.Горбунов 80.Камбович 8.Буйницкий	1:46	-	-	-	1	5	-4	-	-	0:18
7.Станкевич 27.Бокун 92.Горбунов 91.Демков 80.Камбович	1:46	-	-	-	-	2	-2	-	-	0:40
46.Достанко 74.Сушко 62.Землянкин 55.Усенко 9.Оксентюк	1:26	-	-	-	-	1	-1	-	-	0:30
46.Достанко 74.Сушко 18.Карабанов 12.Левко 11.Дадонов	1:21	-	-	-	1	3	-2	-	-	0:17
2.Шелег 27.Бокун 99.Литвинов 18.Карабанов 12.Левко	1:11	-	-	-	-	-	-	-	-	0:30
46.Достанко 74.Сушко 92.Горбунов 91.Демков 80.Камбович	1:09	-	-	-	1	1	-	-	-	0:35
46.Достанко 88.Заламай 89.Туркин 8.Буйницкий 22.Бовбель	1:05	-	-	-	-	-	-	-	1	0:34

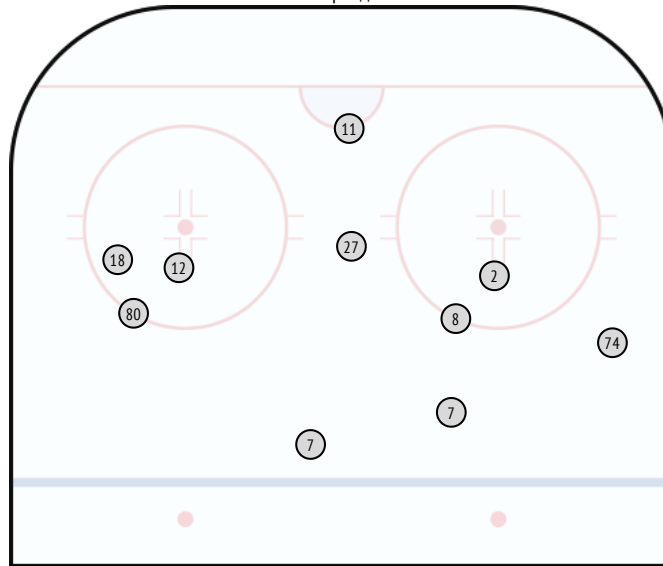
Статистика бросков

	Заброшенные шайбы	Броски по воротам / в створ	Блокерованные броски	Броски в большинстве	Броски в меньшинстве	Бр. в поз. атаках в равн. составах	Бр. в атаках с ходу в равн. составах	1 период	2 период	3 период	Пятачок	По центру	Правый край	Левый край	Синяя линия	Щелчок	Кистевой
7 Stankevich	-	2/2 100%	-	1/1 100%	-	1/1 100%	-	-	2/2 100%	-	-	-	-	-	2/2 100%	-	1/1 100%
27 Bokun	-	3/1 33%	-	-	-	-	1/1 100%	-	3/1 33%	-	-	1/1 100%	-	2/0 0%	-	-	3/1 33%
46 Dostanko	-	1/0 0%	1	-	-	-	-	1/0 0%	-	-	-	-	-	1/0 0%	-	-	-
88 Zalamaz	-	2/0 0%	1	-	-	-	-	1/0 0%	-	1/0 0%	-	-	-	2/0 0%	-	-	1/0 0%
2 Sheleg	-	1/1 100%	-	-	-	-	-	-	1/1 100%	-	-	-	1/1 100%	-	-	-	-
74 Sushko	-	2/2 100%	-	-	-	-	-	1/1 100%	1/1 100%	-	-	-	1/1 100%	-	1/1 100%	-	2/2 100%
21 Ustinenko	-	-	-	-	-	-	-	-	-	-	-	-	-	-	-	-	-
80 Kambovich	1	7/4 57%	2	1/0 0%	-	1/1 100%	1/1 100%	-	1/1 100%	6/3 50%	2/2 100%	3/0 0%	1/1 100%	1/1 100%	-	-	5/2 40%
92 Gorbunov	-	3/1 33%	1	2/1 50%	-	-	1/0 0%	-	1/0 0%	2/1 50%	1/1 100%	1/0 0%	-	1/0 0%	-	-	3/1 33%
91 Demkov	-	3/0 0%	1	1/0 0%	-	1/0 0%	-	2/0 0%	1/0 0%	-	-	-	1/0 0%	1/0 0%	1/0 0%	-	1/0 0%
18 Karabanov	-	2/2 100%	-	1/1 100%	-	-	1/1 100%	-	1/1 100%	1/1 100%	-	1/1 100%	-	1/1 100%	-	-	2/2 100%
8 Buinitsky	-	1/1 100%	-	-	-	-	1/1 100%	-	1/1 100%	-	-	-	1/1 100%	-	-	-	1/1 100%
12 Levko	-	2/1 50%	-	1/1 100%	-	-	1/0 0%	1/0 0%	1/1 100%	-	-	-	-	2/1 50%	-	-	2/1 50%
89 Turkin	-	-	-	-	-	-	-	-	-	-	-	-	-	-	-	-	-
11 Dadonov	-	1/1 100%	-	-	-	1/1 100%	-	-	1/1 100%	-	1/1 100%	-	-	-	-	-	-
22 Bovbel	-	-	-	-	-	-	-	-	-	-	-	-	-	-	-	-	-
55 Usenko	-	1/1 100%	-	-	-	-	1/1 100%	1/1 100%	-	-	-	-	1/1 100%	-	-	-	1/1 100%
62 Zemlyankin	-	3/1 33%	-	2/1 50%	-	-	1/0 0%	1/1 100%	2/0 0%	-	-	1/0 0%	2/1 50%	-	-	2/1 50%	1/0 0%
99 Litvinov	-	-	-	-	-	-	-	-	-	-	-	-	-	-	-	-	-
9 Oksentyuk	-	1/1 100%	-	-	-	-	1/1 100%	1/1 100%	-	-	-	-	-	1/1 100%	-	-	1/1 100%
ВСЕГО	1	35 / 19 54%	6	9 / 5 56%	-	4 / 3 75%	9 / 6 67%	9 / 4 44%	16 / 10 63%	10 / 5 50%	4 / 4 100%	7 / 2 29%	8 / 6 75%	8 / 3 38%	8 / 4 50%	2 / 1 50%	24 / 13 54%

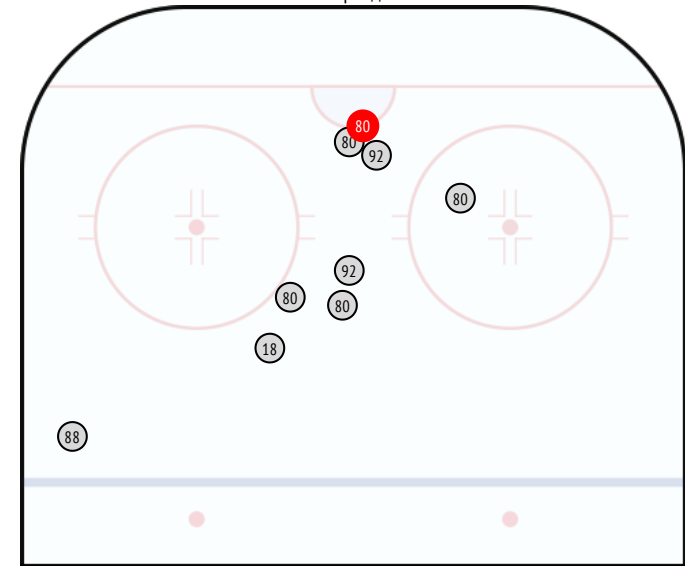
1 период



2 период



3 период



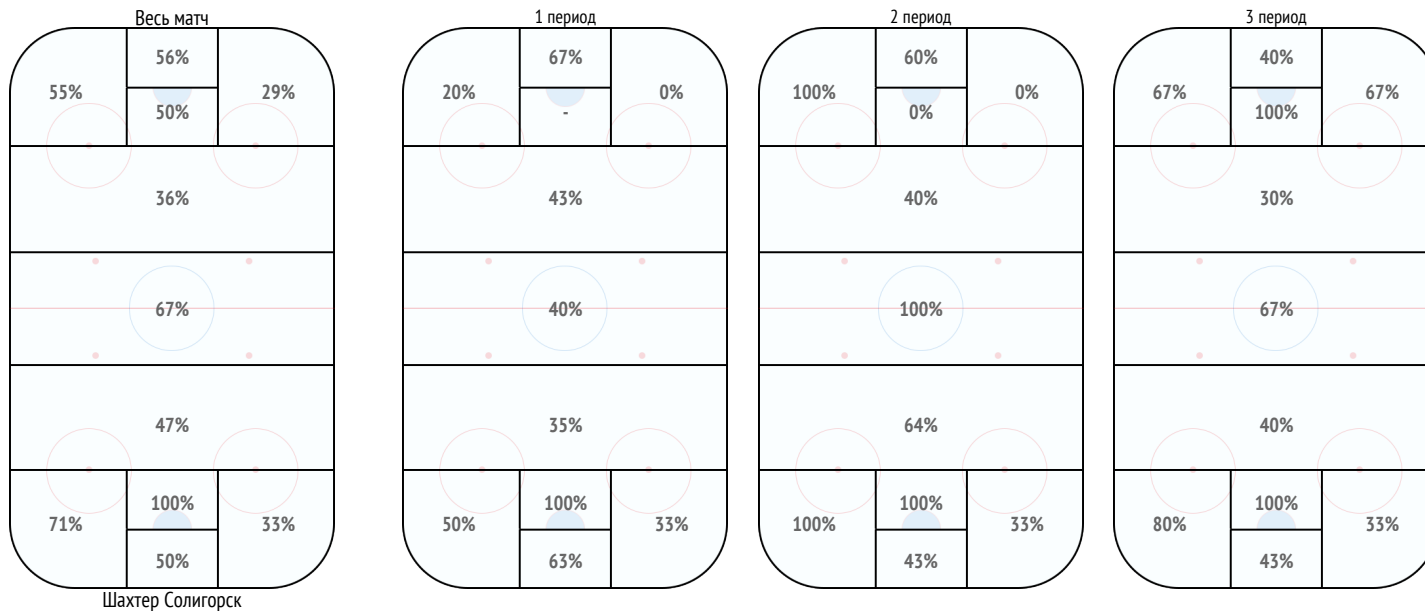
Распределение передач

	7	27	46	88	2	74	21	80	92	91	18	8	12	89	11	22	55	62	99	9	ВСЕГО
7 Stankevich	7	2	-	4	-	1	-	1	4	4	1	-	1	4	2	1	1	3	-	-	29
27 Bokun	-	1	1	2	4	-	-	1	-	2	-	-	1	1	2	-	-	2	-	-	16
46 Dostanko	-	1	1	1	-	1	-	-	1	1	-	1	-	-	-	2	2	1	1	1	13
88 Zalamaj	3	-	2	1	-	1	-	1	4	-	-	1	2	1	1	3	1	-	-	-	20
2 Sheleg	-	3	-	-	-	-	1	-	-	2	1	1	2	2	-	-	2	1	-	-	15
74 Sushko	-	-	4	-	-	-	-	-	-	1	-	1	1	1	3	-	1	-	1	1	14
21 Ustinenko	1	2	-	-	1	-	-	1	3	4	-	-	-	-	-	-	-	1	-	-	13
80 Kambovich	-	-	-	-	-	1	1	1	9	2	-	-	-	-	-	-	-	-	-	-	13
92 Gorbunov	3	1	1	1	1	1	3	6	3	3	-	1	-	-	-	-	-	5	-	-	26
91 Demkov	3	1	2	-	-	1	-	4	6	1	-	-	-	-	1	-	-	4	-	-	22
18 Karabanov	2	2	-	1	1	-	-	-	-	-	3	-	3	1	1	-	-	-	-	-	11
8 Bunitsky	1	-	-	2	-	-	-	-	-	-	3	1	1	2	-	1	-	-	-	-	10
12 Levko	-	1	1	-	-	1	-	-	-	-	4	-	1	1	1	-	-	-	-	-	9
89 Turkin	1	-	-	2	-	-	-	-	-	-	1	2	-	1	3	-	-	-	-	-	10
11 Dadonov	-	-	-	-	1	-	-	-	-	-	1	-	-	-	-	-	-	-	-	1	3
22 Bovbel	-	-	-	1	-	-	-	-	-	-	-	1	-	5	-	-	-	-	-	-	7
55 Usenko	1	-	1	-	-	2	1	-	1	-	-	-	-	-	-	1	-	5	-	-	12
62 Zemlyankin	3	1	-	1	-	1	-	3	2	1	-	-	-	-	1	-	-	-	-	2	15
99 Litvinov	-	1	-	-	-	-	-	-	-	-	1	-	-	-	-	-	-	-	-	-	2
9 Oksentyuk	1	-	-	-	-	1	-	-	-	-	-	-	-	-	-	-	1	1	-	-	4
ВСЕГО	19	15	12	15	8	11	6	17	30	20	12	8	11	18	13	11	8	23	2	5	264

Единоборства

	Единоборства		1 период		2 период		3 период		Зона защиты		На своем пятачке		За своими воротами		В углах		Зона атаки		На чужом пятачке		За воротами соперника		В углах		Центральная зона			
	Игроки	Игроки	Игроки	Игроки	Игроки	Игроки	Игроки	Игроки	Игроки	Игроки	Игроки	Игроки	Игроки	Игроки	Игроки	Игроки	Игроки	Игроки	Игроки	Игроки	Игроки	Игроки	Игроки	Игроки	Игроки	Игроки	Игроки	
7 Stankevich	12/8	67%	6/3	50%	5/4	80%	1/1	100%	10/7	70%	3/3	100%	2/1	50%	3/2	67%	1/1	100%	-	-	-	-	1/1	100%	1/1	100%	1/0	0%
27 Bokun	12/8	67%	3/2	67%	5/5	100%	4/1	25%	12/8	67%	1/1	100%	6/3	50%	4/4	100%	-	-	-	-	-	-	-	-	-	-	-	
46 Dostanko	5/3	60%	3/3	100%	1/0	0%	1/0	0%	5/3	60%	-	-	3/1	33%	1/1	100%	-	-	-	-	-	-	-	-	-	-	-	
88 Zalamaj	7/2	29%	7/2	29%	-	-	-	-	6/2	33%	-	-	2/2	100%	2/0	0%	1/0	0%	-	-	-	-	-	-	-	-	-	
2 Sheleg	7/5	71%	1/1	100%	3/2	67%	3/2	67%	5/3	60%	1/1	100%	2/1	50%	1/0	0%	2/2	100%	-	-	-	-	-	-	-	-	-	
74 Sushko	10/6	60%	4/1	25%	3/2	67%	3/3	100%	10/6	60%	1/1	100%	2/2	100%	5/3	60%	-	-	-	-	-	-	-	-	-	-	-	
21 Ustinenko	7/2	29%	1/0	0%	2/1	50%	4/1	25%	3/1	33%	-	-	-	-	2/0	0%	2/0	0%	-	-	-	-	-	-	2/1	50%		
80 Kambovich	4/2	50%	1/0	0%	2/2	100%	1/0	0%	2/1	50%	-	-	-	-	-	-	2/1	50%	-	-	-	-	1/1	100%	-	-		
92 Gorbunov	11/7	64%	2/2	100%	5/3	60%	4/2	50%	4/2	50%	-	-	1/0	0%	2/1	50%	5/3	60%	1/0	0%	1/1	100%	1/1	100%	2/2	100%		
91 Demkov	8/3	38%	2/1	50%	2/0	0%	4/2	50%	3/1	33%	-	-	-	-	-	-	4/2	50%	-	-	-	-	2/1	50%	1/0	0%		
18 Karabanov	7/3	43%	3/2	67%	3/1	33%	1/0	0%	3/0	0%	-	-	2/0	0%	1/0	0%	1/1	100%	-	-	1/1	100%	-	-	3/2	67%		
8 Buinitsky	11/5	45%	1/0	0%	3/1	33%	7/4	57%	1/1	100%	-	-	-	-	-	-	6/1	17%	-	-	2/1	50%	1/0	0%	4/3	75%		
12 Levko	15/8	53%	7/3	43%	3/2	67%	5/3	60%	7/4	57%	1/1	100%	1/0	0%	1/0	0%	5/3	60%	-	-	-	-	1/1	100%	3/1	33%		
89 Turkin	11/7	64%	2/1	50%	6/3	50%	3/3	100%	2/1	50%	-	-	-	-	-	-	7/4	57%	1/1	100%	3/1	33%	1/1	100%	2/2	100%		
11 Dadonov	5/3	60%	-	-	3/2	67%	2/1	50%	-	-	-	-	-	-	-	-	3/1	33%	-	-	1/1	100%	1/0	0%	2/2	100%		
22 Bovbel	14/6	43%	6/1	17%	3/2	67%	5/3	60%	6/2	33%	-	-	-	-	2/2	100%	7/3	43%	-	-	5/3	60%	2/0	0%	1/1	100%		
55 Usenko	8/6	75%	3/2	67%	1/1	100%	4/3	75%	5/4	80%	1/1	100%	1/1	100%	1/1	100%	3/2	67%	-	-	1/1	100%	1/0	0%	-	-		
62 Zemlyankin	8/4	50%	4/1	25%	3/2	67%	1/1	100%	4/3	75%	-	-	-	-	-	-	4/1	25%	-	-	-	-	3/1	33%	-	-		
99 Litvinov	6/3	50%	2/2	100%	1/1	100%	3/0	0%	3/2	67%	-	-	-	-	1/1	100%	3/1	33%	-	-	2/0	0%	1/1	100%	-	-		
9 Oksentyuk	3/0	0%	3/0	0%	-	-	-	-	1/0	0%	-	-	-	-	-	-	2/0	0%	-	-	-	-	2/0	0%	-	-		
ВСЕГО	171/91	53%	61/27	44%	54/34	63%	56/30	54%	92/51	55%	8/8	100%	22/11	50%	26/15	58%	58/26	45%	2/1	50%	16/9	56%	18/8	44%	21/14	67%		

Единоборства, выигранные в зонах



Единоборства

	77 Kryskin	74 Levsha	11 Khoromando	91 Badun	21 Korshunov	97 Grishanov	25 Skurikhin	52 Petrov	83 Malyavko	28 Kislyj	19 Boyarchuk	9 Ambrozheichyk	38 Maljavko	73 Smurov	63 Stepanov	15 Malinovsky	61 Savinov	35 Yakushchenok	BCEFO
7 Stankevich	-	-	0 - 1	-	-	-	-	1 - 1	1 - 0	0 - 1	2 - 0	2 - 0	3 - 0	3 - 1	0 - 1	1 - 0	1 - 0	-	14 - 5
27 Bokun	0 - 1	2 - 1	-	2 - 0	-	0 - 1	-	-	2 - 0	2 - 1	2 - 1	1 - 0	1 - 1	0 - 1	-	-	-	-	12 - 7
46 Dostanko	-	-	-	-	-	-	-	-	3 - 0	-	-	2 - 0	0 - 1	1 - 0	-	-	0 - 2	-	6 - 3
88 Zalamaj	-	0 - 1	-	-	-	-	-	-	1 - 0	1 - 0	0 - 1	2 - 0	-	0 - 2	0 - 1	-	-	-	4 - 5
2 Sheleg	-	1 - 1	-	-	-	-	-	-	-	1 - 0	0 - 1	-	1 - 0	1 - 1	1 - 1	-	-	-	6 - 4
74 Sushko	-	1 - 1	-	-	-	-	-	-	2 - 1	-	1 - 0	-	-	1 - 1	-	1 - 0	1 - 0	0 - 1	7 - 4
21 Ustinenko	-	0 - 1	-	0 - 1	-	-	-	-	0 - 1	-	1 - 1	1 - 1	0 - 1	-	-	-	-	-	2 - 6
80 Kambovich	0 - 1	1 - 1	-	1 - 0	-	1 - 0	-	-	2 - 1	1 - 1	0 - 1	-	1 - 1	0 - 1	-	1 - 1	-	0 - 1	8 - 9
92 Gorbunov	1 - 0	0 - 3	1 - 1	2 - 1	1 - 1	2 - 1	1 - 0	-	1 - 3	1 - 0	1 - 1	-	0 - 1	-	1 - 0	0 - 1	-	-	12 - 13
91 Demkov	0 - 1	-	0 - 1	1 - 4	-	-	-	-	2 - 0	0 - 1	1 - 0	1 - 0	-	-	-	-	0 - 1	-	5 - 8
18 Karabanov	-	0 - 1	1 - 0	0 - 1	-	-	-	-	0 - 2	2 - 0	0 - 1	1 - 0	1 - 0	0 - 3	0 - 1	-	1 - 1	-	6 - 10
8 Buinitsky	-	-	-	1 - 1	-	0 - 2	-	1 - 0	-	1 - 1	0 - 1	-	0 - 3	1 - 0	1 - 0	1 - 0	0 - 1	-	6 - 9
12 Levko	-	2 - 0	0 - 1	1 - 1	1 - 1	-	0 - 1	-	1 - 1	3 - 2	-	0 - 1	1 - 1	-	-	0 - 1	0 - 1	-	9 - 11
89 Turkin	4 - 2	2 - 1	2 - 1	-	0 - 1	-	-	-	0 - 2	1 - 0	0 - 1	-	-	0 - 1	-	-	-	-	9 - 9
11 Dadonov	2 - 2	-	-	-	0 - 1	-	2 - 1	-	1 - 1	-	-	-	-	-	-	-	-	-	5 - 5
22 Bovbel	1 - 1	-	0 - 2	1 - 0	0 - 1	-	1 - 0	0 - 1	2 - 1	1 - 0	1 - 0	-	2 - 2	-	1 - 2	-	-	-	10 - 10
55 Usenko	2 - 1	0 - 1	0 - 1	-	-	1 - 0	-	-	-	2 - 0	1 - 0	1 - 0	-	0 - 1	1 - 0	-	-	-	8 - 4
62 Zemlyankin	1 - 1	-	1 - 0	-	-	1 - 2	-	-	-	2 - 0	0 - 1	-	-	-	-	0 - 2	-	-	5 - 6
99 Litvinov	-	-	-	1 - 1	0 - 2	-	-	-	1 - 0	-	-	-	-	1 - 1	0 - 1	-	-	-	3 - 5
9 Oksentyuk	-	-	0 - 1	-	-	0 - 1	-	-	-	-	-	-	-	-	-	-	-	1 - 1	1 - 3
ВСЕГО	11 - 10	9 - 12	5 - 9	10 - 10	2 - 7	5 - 7	4 - 2	2 - 2	19 - 13	18 - 7	10 - 10	11 - 2	10 - 11	8 - 12	5 - 7	5 - 6	3 - 6	1 - 3	138 - 136

Силовые приемы

	77 Kryskin	74 Levsha	11 Khoromando	91 Badun	21 Korshunov	97 Grishanov	25 Skurikhin	52 Petrov	83 Malyavko	28 Kislyj	19 Boyarchuk	9 Ambrozheichyk	38 Maljavko	73 Smurov	63 Stepanov	15 Malinovsky	61 Savinov	35 Yakushchenok	BCEFO
7 Stankevich	-	-	-	-	-	-	-	-	-	-	-	-	-	-	-	0 - 1	-	-	0 - 1
27 Bokun	-	-	-	1 - 0	1 - 0	-	-	-	-	1 - 0	-	-	1 - 0	-	-	-	-	-	4 - 0
46 Dostanko	-	-	-	-	-	-	-	-	-	-	-	-	-	0 - 1	-	-	-	-	0 - 1
88 Zalamaj	-	-	-	-	-	-	-	-	-	-	-	-	-	1 - 0	-	-	-	-	1 - 0
2 Sheleg	-	-	-	-	-	-	-	-	-	-	-	-	-	0 - 1	-	-	-	-	0 - 1
74 Sushko	-	-	-	-	-	-	-	-	-	-	-	0 - 1	-	-	-	-	-	-	0 - 1
21 Ustinenko	-	-	-	-	-	-	-	-	-	-	0 - 1	-	-	-	-	-	-	-	0 - 1
80 Kambovich	-	1 - 0	-	-	-	-	-	-	-	-	-	-	-	-	-	-	1 - 0	-	2 - 0
92 Gorbunov	-	0 - 1	-	-	1 - 0	0 - 1	-	-	-	-	-	0 - 1	-	-	-	-	-	-	1 - 3
91 Demkov	-	-	1 - 0	-	-	-	-	-	-	-	-	-	-	-	-	-	-	-	1 - 0
18 Karabanov	-	-	-	-	1 - 0	-	-	-	-	-	1 - 0	-	-	-	-	-	-	-	2 - 0
8 Buinitsky	-	-	-	-	-	-	-	1 - 0	-	-	-	-	-	-	-	-	-	-	1 - 0
12 Levko	-	-	-	-	0 - 1	-	-	-	-	-	-	-	-	-	-	-	-	-	0 - 1
89 Turkin	-	1 - 0	1 - 0	-	-	-	-	-	-	-	0 - 1	-	-	-	-	-	-	-	2 - 1
11 Dadonov	1 - 0	-	-	-	-	-	1 - 0	-	-	-	-	-	-	-	-	-	-	-	2 - 0
22 Bovbel	-	-	-	-	-	-	-	-	-	-	-	-	-	-	-	-	-	0 - 1	0 - 1
55 Usenko	-	-	-	-	-	-	-	-	-	-	-	-	-	-	-	-	-	-	-
62 Zemlyankin	-	-	-	-	-	-	-	-	-	-	-	-	-	-	0 - 1	-	-	-	0 - 1
99 Litvinov	-	-	-	-	1 - 0	-	-	-	1 - 0	-	-	-	-	-	-	-	-	-	2 - 0
9 Oksentyuk	-	-	0 - 1	-	-	-	-	-	-	-	-	-	-	-	-	-	-	-	0 - 1
ВСЕГО	1 - 0	2 - 1	2 - 1	1 - 0	4 - 1	0 - 1	1 - 0	1 - 0	1 - 0	1 - 0	1 - 2	0 - 1	1 - 1	1 - 1	0 - 1	0 - 2	1 - 0	0 - 1	18 - 13

Бросок Целенаправленный бросок шайбы с целью поразить ворота соперника. Бросок в створ определяется в случае гола или, когда вратарь отбивает или ловит шайбу, бросок заблокированный – когда бросок попадает в игрока соперника, бросок мимо – во всех остальных случаях.

Гол Зафиксированное судьей взятие ворот. Голы являются протокольными данными

Плюс/Минус(+/-) Показатель игрока, рассчитываемый, как разница голов, забитых командой в присутствии этого игрока на льду, и голов, пропущенных командой, в присутствии игрока на льду. Голы, забитые в большинстве (пропущенные в меньшинстве) не учитываются при расчете показателя. Голы, забитые командой, когда та играла в меньшинстве учитываются.

CORSI Показатель игрока, рассчитываемый, как разница бросков обеих команд при игре в равных составах, совершенных в присутствии игрока на льду. Включает в себя броски в створ, броски мимо и заблокированные броски - плюс, и те же броски соперников - минус.

Передача Целенаправленная передача шайбы игроком своему партнеру по команде.

Голевая передача Передача, предшествующая голу или предбросковой передаче, предшествующей голу. Голевые передачи являются протокольными данными.

Острая передача Передача, в результате которой создается явная голевая ситуация.

Предбросковая передача Передача, после которой совершается бросок.

Пас по борту Передача шайбы с использованием борта тем или иным способом.

Длинная передача Передача, длина которой (расстояние от точки, откуда отдавалась передача, до точки ее назначения) превышает 20 метров.

Вброс (в зону) Безадресный пас в зону защиты соперника, с целью закрепится в ней.

Выброс (из зоны) Безадресный пас, цель которого вывести шайбу из своей зоны защиты.

Единоборство Борьба двух игроков из противоположных команд за нейтральную шайбу.

Силовой прием Оборонительное действие без попытки отобрать или перехватить шайбу, с целью физического воздействия на оппонента. Результатом силового приема может быть отбор, выигранное единоборство или фол, но при этом силовой прием единоборством не является.

Обводки Игровой прием игрока, владеющего шайбой, направленный на то, чтобы пройти оппонента. Обводка может осуществляться за счет передвижения на коньках, ведения шайбы, а также за счет обманных действий.

Отбор Активное действие обороняющегося игрока, в результате которого соперник теряет контроль над шайбой.

Перехваты передач Действие, которым игрок прерывает потенциально точную передачу оппонента.

Действия в защите Суммарный показатель, включающий все действия игрока за минусом действий в атаке.

Действия в атаке Суммарный показатель, включающий все броски (в т.ч. голы), голевые передачи, выигранные вбрасывания, пасы, вбросы, обводки, ведения шайбы. единоборства в атаке.

Интенсивность обороны Отношение количества действий в защите к длительности владения шайбой соперниками.

Владения шайбой контроль над шайбой игрока или команды, начинающийся в следствии выигранного вбрасывания или возврата шайбы, и завершающийся в результате потери шайбы или остановки игры судьей.

Атака Атака с ходу или позиционная атака.

Атака с ходу Вид атаки в равных составах или меньшинстве, при котором шайба перемещается из зоны защиты в зону атаки, и в течение 9 секунд в зоне атаки атакующий игрок совершает к.-л. действие или бросок по воротам. Если после первого броска до следующего броска проходит более 3 секунд, то атака считается позиционной.

Позиционная атака Все остальные виды атак.

Вбрасывание Ввод шайбы в игру в начале периода или после остановки игры свистком судьи. Отсчёт чистого времени матча начинается (и продолжается) именно с момента вбрасывания.

В неравных составах Ситуация, при которой в результате фола удаляется игрок(и) команд, и в командах на льду остается разное количество игроков. Команда, у которой остается больше игроков на льду, играет в большинстве, у которой меньше – в меньшинстве.

Фол Нарушение правил, зафиксированное судьей.

Штрафное время Максимальное время штрафа, на которое удаляется игрок за фол. Командный показатель – сумма штрафного времени всех удалений игроков команды.

Входы в зону атаки Переход шайбы из центральной зоны в зону атаки относительно атакующей команды.

Выход из зоны Переход шайбы из зоны защиты в центральную зону относительно обороняющейся команды.

Потеря шайбы Потеря игроком или командой владения шайбой.

Овладение шайбой Получение игроком или командой владения шайбой.