

Экстралига(Беларусь)



22.03.2019

Неман Гродно 2:5 Шахтер Солигорск



79. Трус Виталий

ВРЕМЯ НА ЛЬДУ	ПРОПУСТИЛ	СЭЙВЫ ВРАТАРЯ	% СЭЙВОВ
59:00	2	17	89%

INSTAT INDEX	ВСЕГО	1 период	2 период	3 период
Броски в створ / отраженные	19 / 17 89%	10 / 10 100%	2 / 1 50%	7 / 6 86%
Броски соперника мимо	5	2	-	3
Отраженные броски	17	10	1	6
Игра в меньшинстве (минут)	8:17	2	3:04	3:13
Броски в створ в меньшинстве / отраженные	3 / 3	2 / 2	-	1 / 1


ТИПЫ БРОСКОВ СОПЕРНИКА	ВСЕГО	1 период	2 период	3 период
Кистевой	10 / 11	6 / 5	0 / 3	4 / 3
Щелчок	4 / 8	1 / 3	1 / 2	2 / 3
Щелчок с размахом	8 / 6	4 / 3	1 / 2	3 / 1
Подставленные клюшки	1 / 1	-	0 / 1	1 / 0
С обманым движением бросающего	-	-	-	-
В касание	6 / 7	1 / 2	1 / 3	4 / 2
При выходе один на один	-	-	-	-
С закрытым обзором	-	-	-	-
С открытым обзором	24 / 29	12 / 12	2 / 10	10 / 7

ПОЗИЦИЯ ВРАТАРЯ	ВСЕГО	1 период	2 период	3 период
Стоя при броске	-	-	-	-
Сидя при броске	21	12	2	7
В сплите при броске	3	-	-	3
Лежа при броске	-	-	-	-
Обыгран	-	-	-	-

СРЕДНЯЯ ДИСТАНЦИЯ БРОСКОВ, М	ВСЕГО	1 период	2 период	3 период
0-2	-	-	-	-
2-4	-	-	-	-
4-10	-	-	-	-
10+	-	-	-	-
Средняя дистанция пропущенных шайб	-	-	-	-

ОТРАЖЕННЫЕ БРОСКИ	ВСЕГО	1 период	2 период	3 период
С отскоком без контроля	1	-	-	1
С отскоком под контролем	10	5	1	4
С фиксацией после отскока	1	1	-	-
С фиксацией сразу	5	4	-	1

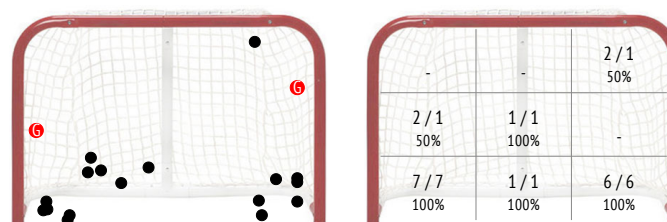
Зоны бросков относительно вратаря



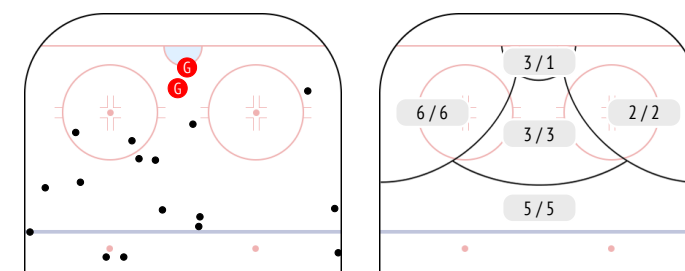
Броски / голы соперников

Игрок	Броски	Голы	Средняя скорость броска
88 Zalamaz	2 / 0	-	-
7 Stankevich	3 / 0	-	-
2 Sheleg	3 / 0	-	-
27 Bokun	1 / 0	-	-
21 Ustinenko	4 / 0	-	-
46 Dostanko	3 / 0	-	-
22 Bovbel	3 / 1	-	-
8 Buinitsky	9 / 0	-	-
89 Turkin	7 / 1	-	-
19 Ryadchenko	-	-	-
9 Oksentyuk	1 / 0	-	-
18 Karabanov	2 / 0	-	-
12 Levko	3 / 0	-	-
13 Andrushhenko	-	-	-
62 Zemlyankin	1 / 0	-	-
11 Dadonov	2 / 0	-	-
55 Usenko	-	-	-
80 Kambovich	5 / 1	-	-
91 Demkov	7 / 2	-	-
92 Gorbunov	3 / 0	-	-

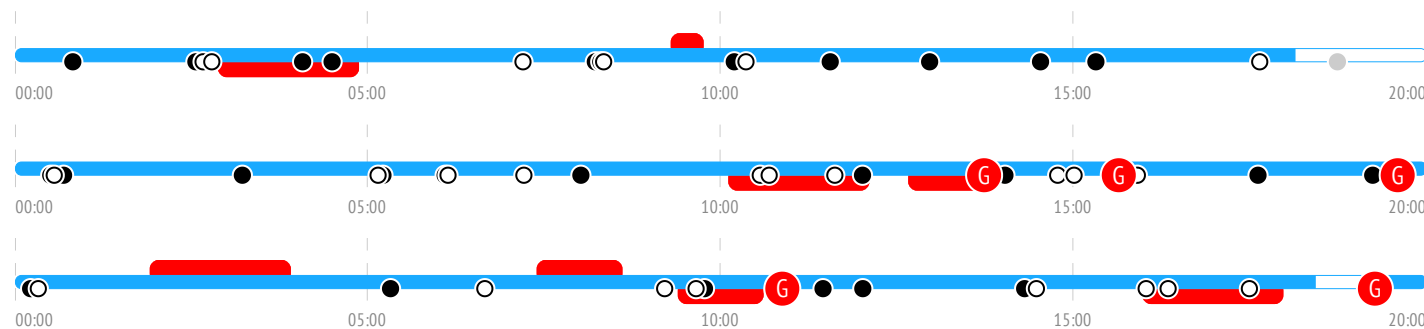
Броски по воротам



Карта бросков



События матча





25. Скурихин Савелий

ВРЕМЯ НА ЛЬДУ	ОЧКИ	ГОЛЫ	ГОЛЕВЫЕ ПЕРЕДАЧИ	+/-	ШТРАФНОЕ ВРЕМЯ
14:37	0	0	0	0	0

INSTAT INDEX	ВСЕГО	1 период	2 период	3 период
Время на льду	14:37	5:45	5:36	3:16
В равных составах	12:23	5:09	4:08	3:06
В большинстве	-	-	-	-
В меньшинстве	2:13	0:35.6	1:27	0:10.3

БРОСКИ / В СТОР	4 / 4	100%	-	1 / 1	100%	3 / 3	100%
Броски мимо	-	-	-	-	-	-	-
Блокированные броски	-	-	-	-	-	-	-
Средняя скорость точного броска	-	-	-	-	-	-	-
Максимальная скорость точного броска	-	-	-	-	-	-	-
Средняя дистанция до ворот при точном броске	-	-	-	-	-	-	-

ВХОДЫ В ЗОНУ / УСПЕШНЫЕ	2 / 2	100%	1 / 1	100%	1 / 1	100%	-
Входы через пас	-	-	-	-	-	-	-
Входы через вброс	-	-	-	-	-	-	-
Входы через ведение	2 / 2		1 / 1		1 / 1		-

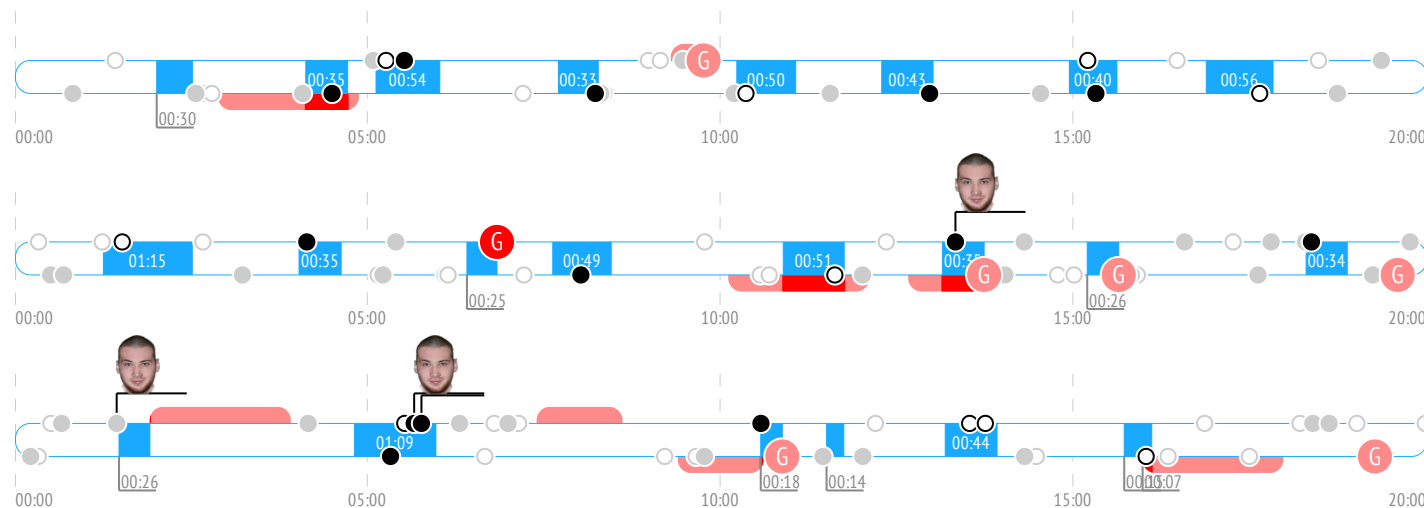
ВЫХОДЫ ИЗ ЗОНЫ / УСПЕШНЫЕ	4 / 3	75%	2 / 1	50%	1 / 1	100%	1 / 1	100%
Выходы через пас	1 / 1	-	-	-	1 / 1	-	-	-
Выходы через выброс	-	-	-	-	-	-	-	-
Выходы через ведение	3 / 2		2 / 1		1 / 1		-	-

ПЕРЕДАЧИ / ТОЧНЫЕ	17 / 12	71%	7 / 4	57%	6 / 4	67%	4 / 4	100%
Предбросковые передачи	-	-	-	-	-	-	-	-
Ключевые передачи	-	-	-	-	-	-	-	-
Передачи полученные	9		3		1		5	
Вбросы	-	-	-	-	-	-	-	-
Выбросы	2		1		1		-	-

ЕДИНОБОРСТВА / ВЫИГРАННЫЕ	2 / 2	100%	-	2 / 2	100%	-
В своей зоне	1 / 1	-	-	1 / 1	-	-
В нейтральной зоне	1 / 1	-	-	1 / 1	-	-
В зоне соперника	-	-	-	-	-	-

Обводки / удачные	-	-	-	-
Перехваты передач	4	2	2	-
Блокировки бросков	-	-	-	-
Силовые приемы	-	-	-	-
Силовые приемы против	-	-	-	-
Фолы на нем	-	-	-	-

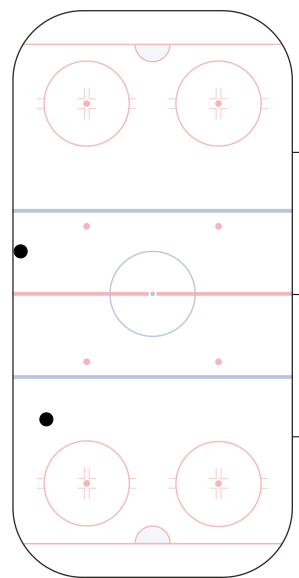
События матча



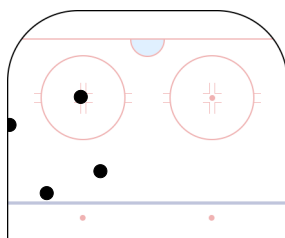
Броски по воротам



Потери шайбы



Карта бросков

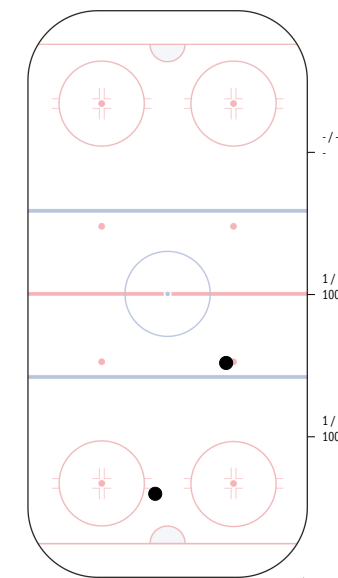


● броски в створ
○ броски мимо

Единоборства. Силовые приемы

	●	○	⊕	⊖
88 Zalamaj	-	-	-	-
7 Stankevich	-	-	-	-
2 Sheleg	-	-	-	-
27 Bokun	-	-	-	-
21 Ustinenko	-	-	-	-
46 Dostanko	-	-	-	-
22 Bovbel	-	-	-	-
8 Buinitsky	-	-	-	-
89 Turkin	-	-	-	-
19 Ryadchenko	-	-	-	-
9 Oksentyuk	-	-	-	-
18 Karabanov	1	-	-	-
12 Levko	-	-	-	-
13 Andrushenko	-	-	-	-
62 Zemlyankin	-	-	-	-
11 Dadonov	-	-	-	-
55 Usenko	-	-	-	-
80 Kambovich	-	-	-	-
91 Demkov	1	-	-	-
92 Gorbunov	-	-	-	-

ВСЕГО	2	-	-
-------	---	---	---



● выигранные единоборства
○ проигранные единоборства

⊕ силовые приемы
⊖ силовые приемы на нем



21. Коршунов Андрей

ВРЕМЯ НА ЛЬДУ	ОЧКИ	ГОЛЫ	ГОЛЕВЫЕ ПЕРЕДАЧИ	+/-	ШТРАФНОЕ ВРЕМЯ
21:14	1	0	1	0	0

INSTAT INDEX	ВСЕГО	1 период	2 период	3 период
Время на льду	21:14	6:40	6:13	8:21
В равных составах	15:13	4:29	4:45	5:59
В большинстве	3:15	1:18	0:12.1	1:45
В меньшинстве	2:46	0:53.2	1:16	0:36.9

БРОСКИ / В СТОР	2 / 2	100%	1 / 1	100%	1 / 1	100%	-
Броски мимо	-	-	-	-	-	-	-
Блокированные броски	-	-	-	-	-	-	-
Средняя скорость точного броска	-	-	-	-	-	-	-
Максимальная скорость точного броска	-	-	-	-	-	-	-
Средняя дистанция до ворот при точном броске	-	-	-	-	-	-	-

ВХОДЫ В ЗОНУ / УСПЕШНЫЕ	2 / 1	50%	1 / 1	100%	1 / 0	0%	-
Входы через пас	1 / 1	-	1 / 1	-	-	-	-
Входы через вброс	-	-	-	-	-	-	-
Входы через ведение	1 / 0	-	-	-	1 / 0	-	-

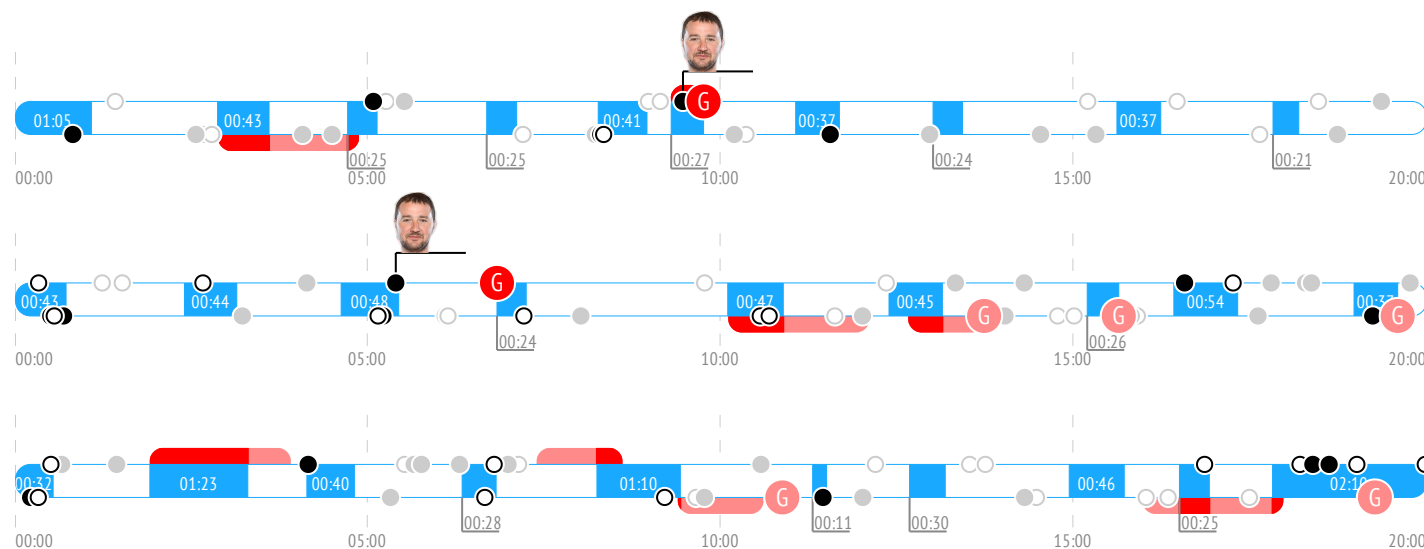
ВЫХОДЫ ИЗ ЗОНЫ / УСПЕШНЫЕ	12 / 7	58%	2 / 2	100%	7 / 4	57%	3 / 1	33%
Выходы через пас	1 / 1	-	-	-	1 / 1	-	-	-
Выходы через выброс	-	-	-	-	-	-	-	-
Выходы через ведение	11 / 6	-	2 / 2	-	6 / 3	-	3 / 1	-

ПЕРЕДАЧИ / ТОЧНЫЕ	33 / 26	79%	13 / 10	77%	9 / 6	67%	11 / 10	91%
Предбросковые передачи	3	-	2	-	1	-	-	-
Ключевые передачи	-	-	-	-	-	-	-	-
Передачи полученные	25	-	10	-	7	-	8	-
Вбросы	-	-	-	-	-	-	-	-
Выбросы	4	-	1	-	2	-	1	-

ЕДИНОБОРСТВА / ВЫИГРАННЫЕ	3 / 3	100%	1 / 1	100%	-	2 / 2	100%
В своей зоне	3 / 3	-	1 / 1	-	-	2 / 2	-
В нейтральной зоне	-	-	-	-	-	-	-
В зоне соперника	-	-	-	-	-	-	-

Обводки / удачные	-	-	-	-	-	-	-
Перехваты передач	4	-	3	-	1	-	-
Блокировки бросков	1	-	-	-	1	-	-
Силовые приемы	6	-	3	-	1	-	2
Силовые приемы против	1	-	1	-	-	-	-
Фолы на нем	-	-	-	-	-	-	-

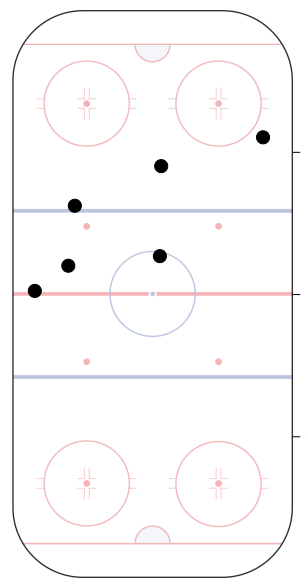
События матча



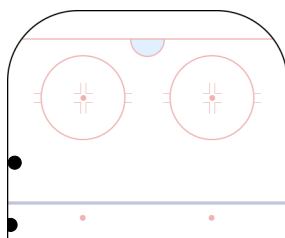
Броски по воротам



Потери шайбы



Карта бросков

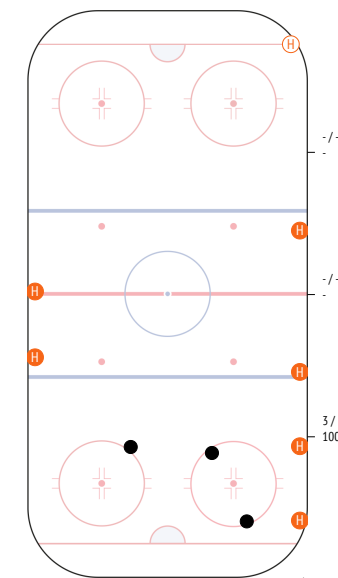


● броски в створ ○ броски мимо G гол

Единоборства. Силовые приемы

	●	○	⊕	⊖
88 Zalamaz	-	-	-	-
7 Stankevich	-	-	-	-
2 Sheleg	-	-	-	-
27 Bokun	-	-	1	-
21 Ustinenko	-	-	-	-
46 Dostanko	-	-	-	-
22 Bovbel	-	-	1	-
8 Buinitsky	-	-	-	-
89 Turkin	-	-	-	-
19 Ryadchenko	1	-	-	-
9 Oksentyuk	-	-	-	-
18 Karabanov	-	-	-	-
12 Levko	-	-	-	-
13 Andrushenko	-	-	-	-
62 Zemlyankin	1	-	-	-
11 Dadonov	-	-	-	-
55 Usenko	-	-	-	-
80 Kambovich	-	-	1	-
91 Demkov	-	-	2	-
92 Gorbunov	1	-	1	1

ВСЕГО	3	-	6	1
-------	---	---	---	---



● выигранные единоборства ○ проигранные единоборства ⊕ силовые приемы ⊖ силовые приемы на нем


91. Бадун Алексей

ВРЕМЯ НА ЛЬДУ	ОЧКИ	ГОЛЫ	ГОЛЕВЫЕ ПЕРЕДАЧИ	+/-	ШТРАФНОЕ ВРЕМЯ
19:53	0	0	0	0	0

INSTAT INDEX	ВСЕГО	1 период	2 период	3 период
Время на льду	19:53	5:54	7:50	6:09
В равных составах	16:13	4:35	6:21	5:17
В большинстве	0:12.1	-	0:12.1	-
В меньшинстве	3:28	1:19	1:17	0:52.2

БРОСКИ / В СТОР	5 / 2	40%	1 / 0	0%	2 / 1	50%	2 / 1	50%
Броски мимо	-	-	-	-	-	-	-	-
Блокированные броски	3	1	1	1	-	-	-	-
Средняя скорость точного броска	-	-	-	-	-	-	-	-
Максимальная скорость точного броска	-	-	-	-	-	-	-	-
Средняя дистанция до ворот при точном броске	-	-	-	-	-	-	-	-

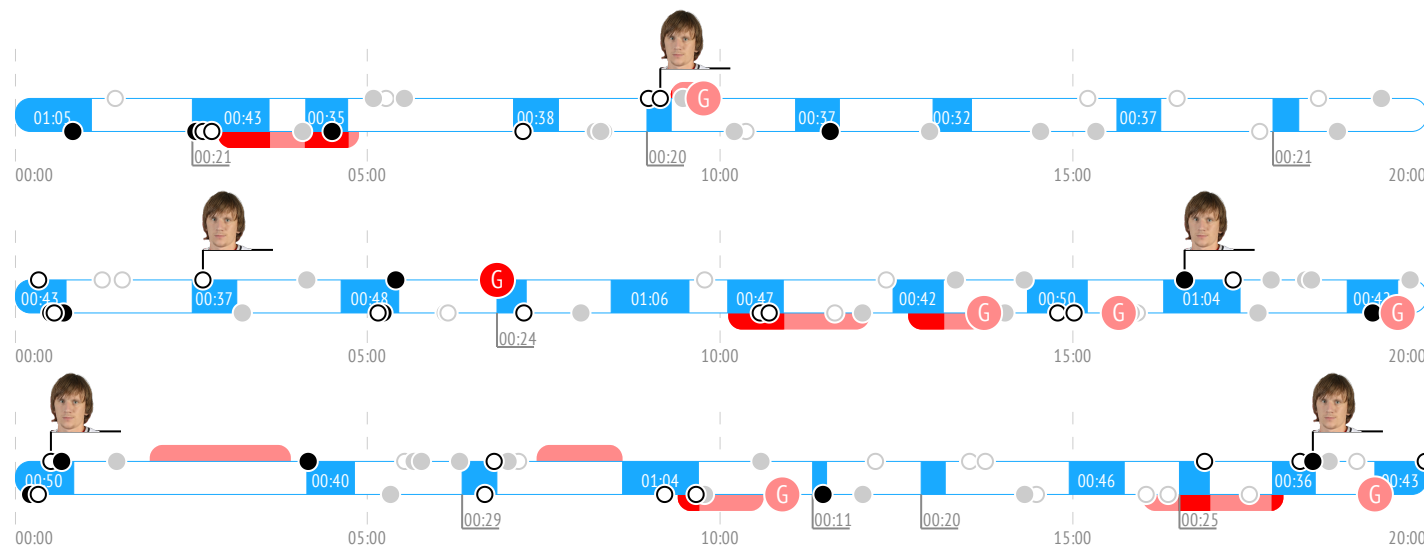
ВХОДЫ В ЗОНУ / УСПЕШНЫЕ	5 / 3	60%	1 / 0	0%	1 / 1	100%	3 / 2	67%
Входы через пас	1 / 1	-	-	-	1 / 1	-	-	-
Входы через вброс	-	-	-	-	-	-	-	-
Входы через ведение	4 / 2	1 / 0	-	-	3 / 2	-	-	-

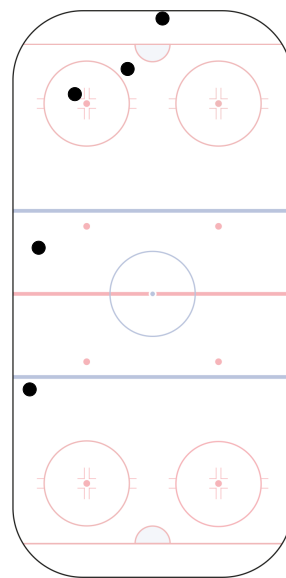
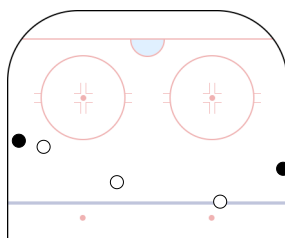
ВЫХОДЫ ИЗ ЗОНЫ / УСПЕШНЫЕ	15 / 10	67%	3 / 2	67%	4 / 2	50%	8 / 6	75%
Выходы через пас	7 / 3	1 / 1	3 / 1	3 / 1	-	-	-	-
Выходы через выброс	-	-	-	-	-	-	-	-
Выходы через ведение	8 / 7	2 / 1	1 / 1	5 / 5	-	-	-	-

ПЕРЕДАЧИ / ТОЧНЫЕ	36 / 27	75%	10 / 5	50%	12 / 11	92%	14 / 11	79%
Предбросковые передачи	3	-	-	-	3	-	-	-
Ключевые передачи	-	-	-	-	-	-	-	-
Передачи полученные	13	4	3	6	-	-	-	-
Вбросы	1	1	-	-	-	-	-	-
Выбросы	-	-	-	-	-	-	-	-

ЕДИНОБОРСТВА / ВЫИГРАННЫЕ	4 / 2	50%	-	1 / 1	100%	3 / 1	33%
В своей зоне	4 / 2	-	1 / 1	3 / 1	-	-	-
В нейтральной зоне	-	-	-	-	-	-	-
В зоне соперника	-	-	-	-	-	-	-

Обводки / удачные	1 / 0	0%	-	-	1 / 0	0%
Перехваты передач	5	1	1	3		
Блокировки бросков	4	-	2	2		
Силовые приемы	1	-	1	-		
Силовые приемы против	2	-	-	2		
Фолы на нем	1	1	-	-		

События матча

Броски по воротам

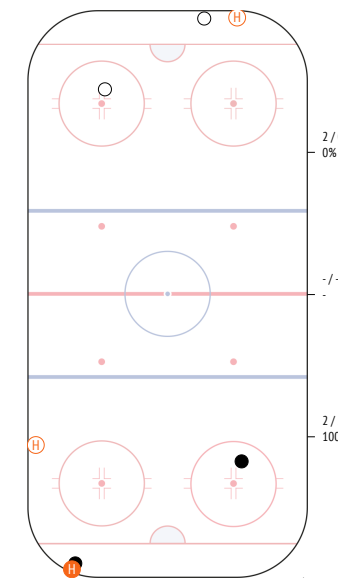
Потери шайбы

Карта бросков


● броски в створ
○ броски мимо

Единоборства. Силовые приемы

	●	○	Ⓜ	Ⓜ
88 Zalamaj	-	-	-	-
7 Stankevich	-	-	-	-
2 Sheleg	-	-	-	-
27 Bokun	-	-	-	-
21 Ustinenko	-	-	-	-
46 Dostanko	-	-	-	-
22 Bovbel	1	-	1	-
8 Buinitsky	1	1	-	-
89 Turkin	-	-	-	-
19 Ryadchenko	-	-	-	-
9 Oksentyuk	-	-	-	-
18 Karabanov	-	-	-	-
12 Levko	-	-	-	-
13 Andrushhenko	-	1	-	-
62 Zemlyankin	-	-	-	-
11 Dadonov	-	-	-	-
55 Usenko	-	-	-	-
80 Kambovich	-	-	-	1
91 Demkov	-	-	-	1
92 Gorbunov	-	-	-	-

ВСЕГО	2	2	1	2
-------	---	---	---	---



● выигранные единоборства
○ проигранные единоборства
Ⓜ силовые приемы
Ⓜ силовые приемы на нем



77. Крыскин Никита

ВРЕМЯ НА ЛЬДУ	ОЧКИ	ГОЛЫ	ГОЛЕВЫЕ ПЕРЕДАЧИ	+/-	ШТРАФНОЕ ВРЕМЯ
21:58	0	0	0	0	0

INSTAT INDEX	ВСЕГО	1 период	2 период	3 период
Время на льду	21:58	7	6:21	8:37
В равных составах	16:08	5:29	6	4:38
В большинстве	2:40	0:59	-	1:41
В меньшинстве	3:10	0:31.3	0:21	2:18

БРОСКИ / В СТОР	6 / 2	33%	2 / 0	0%	1 / 0	0%	3 / 2	67%
Броски мимо	1	-	1	-	-	-	-	-
Блокированные броски	3	2	-	1	-	-	1	-
Средняя скорость точного броска	-	-	-	-	-	-	-	-
Максимальная скорость точного броска	-	-	-	-	-	-	-	-
Средняя дистанция до ворот при точном броске	-	-	-	-	-	-	-	-

ВХОДЫ В ЗОНУ / УСПЕШНЫЕ	3 / 2	67%	1 / 1	100%	2 / 1	50%	-
Входы через пас	-	-	-	-	-	-	-
Входы через вброс	1 / 1	-	1 / 1	-	-	-	-
Входы через ведение	2 / 1	-	-	2 / 1	-	-	-

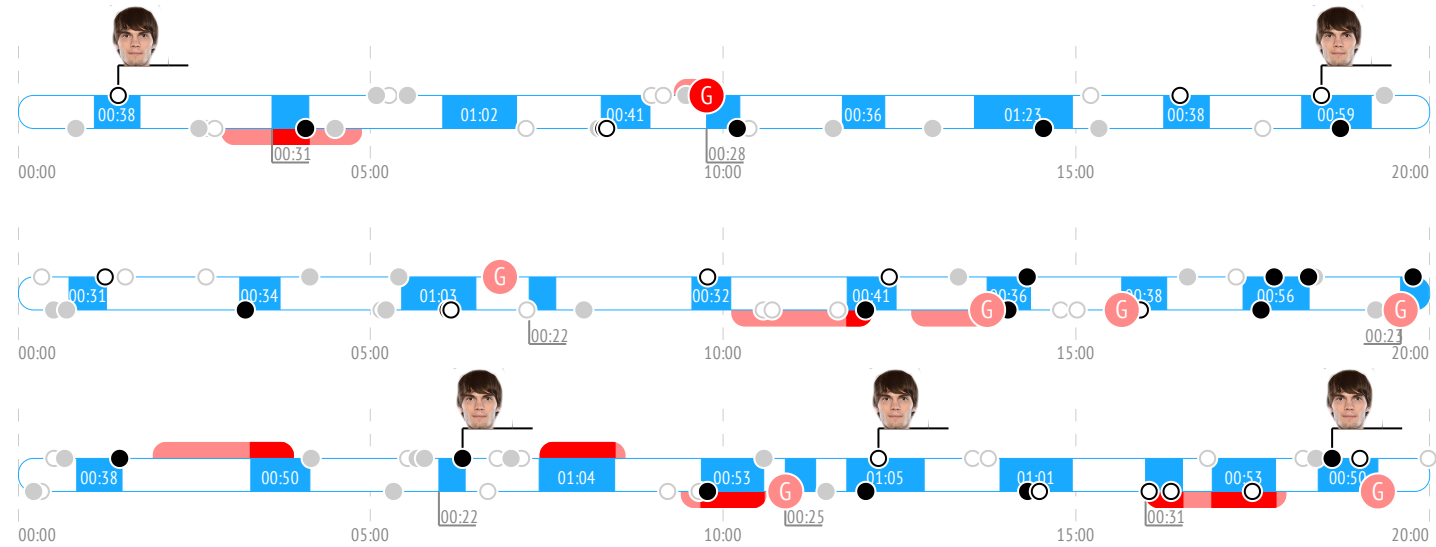
ВЫХОДЫ ИЗ ЗОНЫ / УСПЕШНЫЕ	13 / 12	92%	3 / 3	100%	4 / 4	100%	6 / 5	83%
Выходы через пас	7 / 6	-	-	2 / 2	-	-	5 / 4	-
Выходы через выброс	-	-	-	-	-	-	-	-
Выходы через ведение	6 / 6	-	3 / 3	2 / 2	-	-	1 / 1	-

ПЕРЕДАЧИ / ТОЧНЫЕ	44 / 34	77%	11 / 8	73%	16 / 11	69%	17 / 15	88%
Предбросковые передачи	-	-	-	-	-	-	-	-
Ключевые передачи	-	-	-	-	-	-	-	-
Передачи полученные	27	8	5	14	-	-	-	-
Вбросы	1	1	-	-	-	-	-	-
Выбросы	2	1	1	-	-	-	-	-

ЕДИНОБОРСТВА / ВЫИГРАННЫЕ	6 / 3	50%	4 / 2	50%	1 / 1	100%	1 / 0	0%
В своей зоне	5 / 3	-	3 / 2	1 / 1	1 / 0	-	-	-
В нейтральной зоне	-	-	-	-	-	-	-	-
В зоне соперника	1 / 0	-	1 / 0	-	-	-	-	-

Обводки / удачные	-	-	-	-	-	-	-	-
Перехваты передач	7	3	3	1	-	-	-	-
Блокировки бросков	1	-	1	-	-	-	-	-
Силовые приемы	-	-	-	-	-	-	-	-
Силовые приемы против	2	1	1	-	-	-	-	-
Фолы на нем	-	-	-	-	-	-	-	-

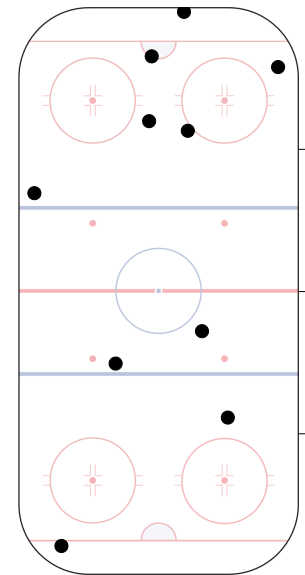
События матча



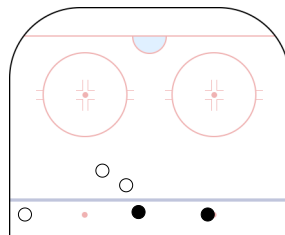
Броски по воротам



Потери шайбы



Карта бросков

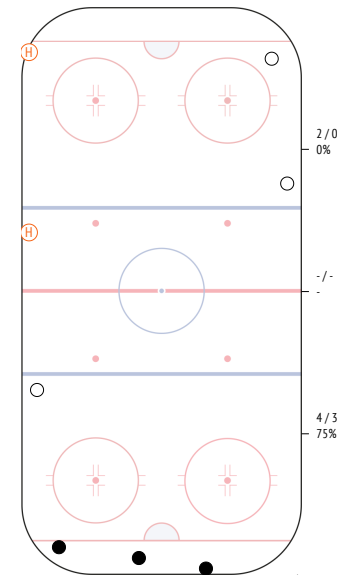


● броски в створ
○ броски мимо

Единоборства. Силовые приемы

	●	○	⊕	⊖
88 Zalamaz	-	-	-	-
7 Stankevich	-	-	-	-
2 Sheleg	-	-	-	-
27 Bokun	-	-	-	-
21 Ustinenko	-	-	-	-
46 Dostanko	-	-	-	-
22 Bovbel	2	-	-	-
8 Buinitsky	-	-	-	-
89 Turkin	-	-	-	1
19 Ryadchenko	-	-	-	-
9 Oksentyuk	-	-	-	-
18 Karabanov	-	1	-	-
12 Levko	-	-	-	-
13 Andrushhenko	-	-	-	-
62 Zemlyankin	-	-	-	-
11 Dadonov	-	-	-	-
55 Usenko	-	1	-	-
80 Kambovich	1	-	-	-
91 Demkov	-	1	-	-
92 Gorbunov	-	-	-	1

ВСЕГО	3	3	-	2
-------	---	---	---	---



● выигранные единоборства
○ проигранные единоборства
⊕ силовые приемы
⊖ силовые приемы на нем



74. Левша Артен

ВРЕМЯ НА ЛЬДУ	ОЧКИ	ГОЛЫ	ГОЛЕВЫЕ ПЕРЕДАЧИ	+/-	ШТРАФНОЕ ВРЕМЯ
14:15	0	0	0	0	2'

INSTAT INDEX	ВСЕГО	1 период	2 период	3 период
Время на льду	14:15	3:50	6:28	3:57
В равных составах	12:52	3:50	6:05	2:57
В большинстве	-	-	-	-
В меньшинстве	1:23	-	0:22.6	'1

БРОСКИ / В СТОР	1 / 0	0%	1 / 0	0%	-	-
Броски мимо	1	1	-	-	-	-
Блокированные броски	-	-	-	-	-	-
Средняя скорость точного броска	-	-	-	-	-	-
Максимальная скорость точного броска	-	-	-	-	-	-
Средняя дистанция до ворот при точном броске	-	-	-	-	-	-

ВХОДЫ В ЗОНУ / УСПЕШНЫЕ	2 / 2	100%	1 / 1	100%	1 / 1	100%	-
Входы через пас	-	-	-	-	-	-	-
Входы через вброс	-	-	-	-	-	-	-
Входы через ведение	2 / 2	100%	1 / 1	100%	1 / 1	100%	-

ВЫХОДЫ ИЗ ЗОНЫ / УСПЕШНЫЕ	2 / 2	100%	-	-	2 / 2	100%	-
Выходы через пас	1 / 1	100%	-	-	1 / 1	100%	-
Выходы через выброс	-	-	-	-	-	-	-
Выходы через ведение	1 / 1	100%	-	-	1 / 1	100%	-

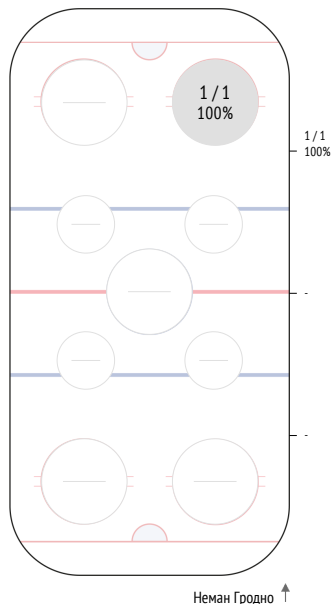
ПЕРЕДАЧИ / ТОЧНЫЕ	18 / 13	72%	6 / 5	83%	9 / 5	56%	3 / 3	100%
Предбросковые передачи	1	100%	1	100%	-	-	-	-
Ключевые передачи	-	-	-	-	-	-	-	-
Передачи полученные	18	100%	5	83%	10	100%	3	100%
Вбросы	-	-	-	-	-	-	-	-
Выбросы	-	-	-	-	-	-	-	-

ЕДИНОБОРСТВА / ВЫИГРАННЫЕ	6 / 2	33%	1 / 0	0%	1 / 0	0%	4 / 2	50%
В своей зоне	2 / 2	100%	-	-	-	-	2 / 2	100%
В нейтральной зоне	1 / 0	0%	-	-	-	-	1 / 0	0%
В зоне соперника	3 / 0	0%	1 / 0	0%	1 / 0	0%	1 / 0	0%

Обводки / удачные	-	-	-	-	-	-	-	-
Перехваты передач	2	100%	2	100%	-	-	-	-
Блокировки бросков	-	-	-	-	-	-	-	-
Силовые приемы	1	100%	1	100%	-	-	-	-
Силовые приемы против	1	100%	1	100%	-	-	-	-

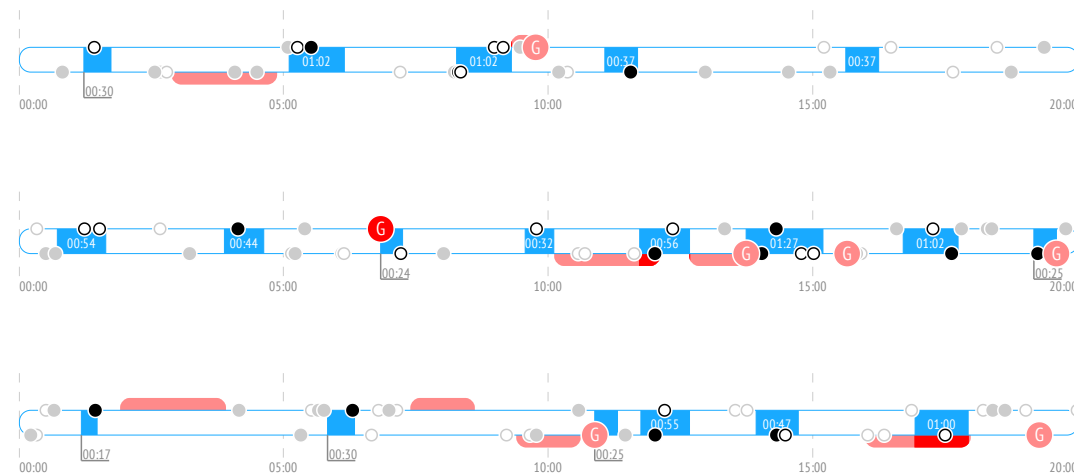
БРАСЫВАНИЯ / ВЫИГРАННЫЕ	1 / 1	100%	-	-	1 / 1	100%	-	-
В своей зоне	-	-	-	-	-	-	-	-
В нейтральной зоне	-	-	-	-	-	-	-	-
В зоне соперника	1 / 1	100%	-	-	1 / 1	100%	-	-

Вбрасывания



Неман Гродно ↑

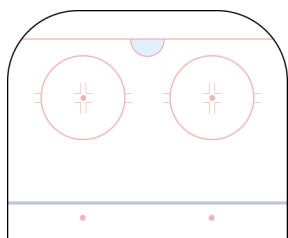
События матча



Броски по воротам

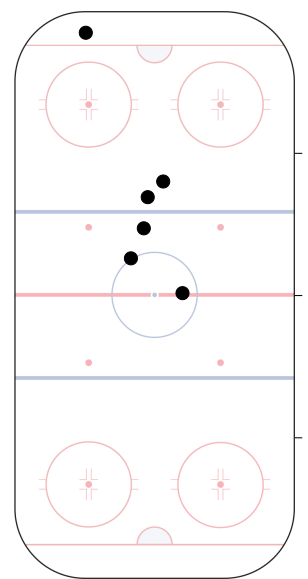


Карта бросков



броски в створ броски мимо гол

Потери шайбы

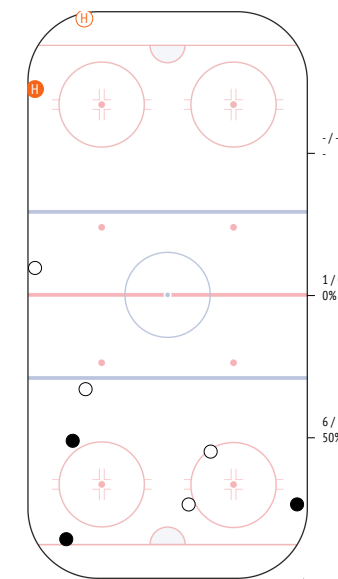


Неман Гродно ↑

Единоборства. Силовые приемы

	●	○	⊕	⊖
88 Zalamaj	-	-	-	-
7 Stankevich	-	-	1	-
2 Sheleg	-	-	-	-
27 Bokun	-	1	-	-
21 Ustinenko	-	-	-	-
46 Dostanko	-	1	-	-
22 Bovbel	-	-	-	-
8 Buinitsky	-	-	-	-
89 Turkin	1	-	-	-
19 Ryadchenko	-	-	-	-
9 Oksentyuk	-	-	-	-
18 Karabanov	-	1	-	-
12 Levko	1	-	-	-
13 Andrushhenko	-	-	-	-
62 Zemlyankin	-	-	-	-
11 Dadonov	-	-	-	1
55 Usenko	-	1	-	-
80 Kambovich	1	-	-	-
91 Demkov	-	-	-	-
92 Gorbunov	-	-	-	-

ВСЕГО	3	4	1	1
-------	---	---	---	---



Неман Гродно ↑

выигранные единоборства проигранные единоборства силовые приемы силовые приемы на нем



11. Хоромандо Михаил

ВРЕМЯ НА ЛЬДУ	ОЧКИ	ГОЛЫ	ГОЛЕВЫЕ ПЕРЕДАЧИ	+/-	ШТРАФНОЕ ВРЕМЯ
20:29	0	0	0	0	0

INSTAT INDEX	ВСЕГО	1 период	2 период	3 период
Время на льду	20:29	6:19	7:12	6:58
В равных составах	16:53	5:38	6:51	4:23
В большинстве	-	-	-	-
В меньшинстве	3:36	0:40.7	0:21	2:34

БРОСКИ / В СТОР	3 / 2	67%	1 / 0	0%	2 / 2	100%	-
Броски мимо	-	-	-	-	-	-	-
Блокированные броски	1	-	1	-	-	-	-
Средняя скорость точного броска	-	-	-	-	-	-	-
Максимальная скорость точного броска	-	-	-	-	-	-	-
Средняя дистанция до ворот при точном броске	-	-	-	-	-	-	-

ВХОДЫ В ЗОНУ / УСПЕШНЫЕ	4 / 1	25%	-	3 / 1	33%	1 / 0	0%
Входы через пас	-	-	-	-	-	-	-
Входы через вброс	-	-	-	-	-	-	-
Входы через ведение	4 / 1	-	-	3 / 1	-	1 / 0	-

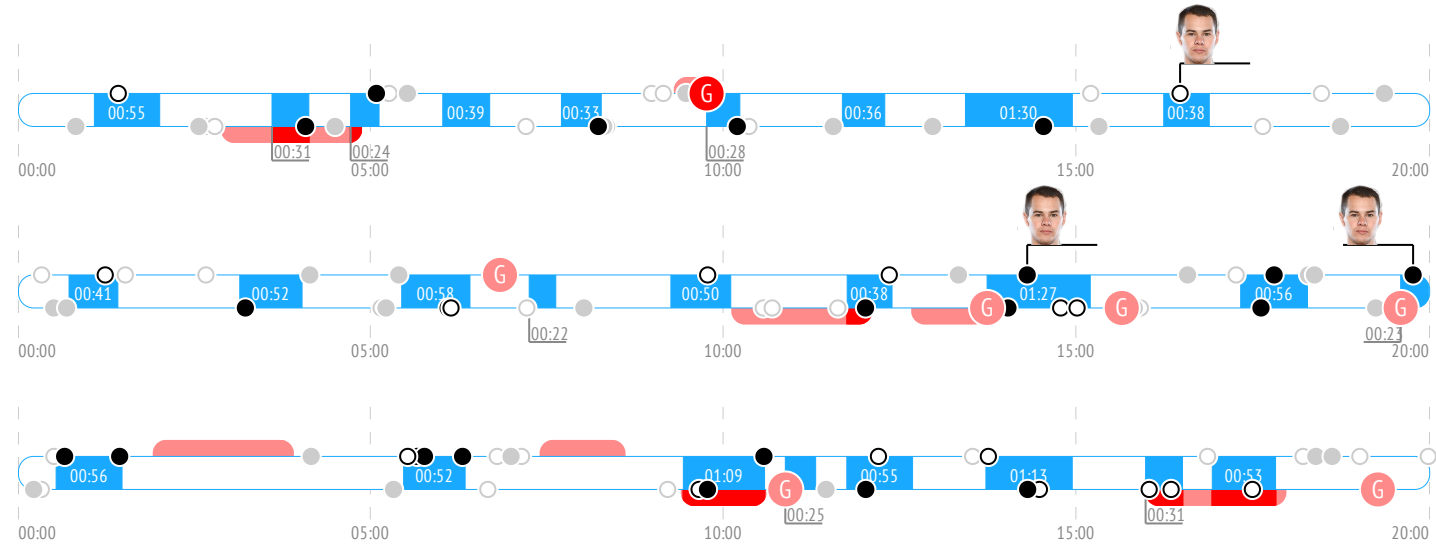
ВЫХОДЫ ИЗ ЗОНЫ / УСПЕШНЫЕ	10 / 6	60%	1 / 0	0%	6 / 6	100%	3 / 0	0%
Выходы через пас	6 / 4	-	1 / 0	-	4 / 4	-	1 / 0	-
Выходы через выброс	1 / 1	-	-	-	1 / 1	-	-	-
Выходы через ведение	3 / 1	-	-	-	1 / 1	-	2 / 0	-

ПЕРЕДАЧИ / ТОЧНЫЕ	30 / 26	87%	9 / 6	67%	11 / 11	100%	10 / 9	90%
Предбросковые передачи	1	-	-	-	-	-	1	-
Ключевые передачи	-	-	-	-	-	-	-	-
Передачи полученные	21	-	7	-	8	-	6	-
Вбросы	2	-	-	-	1	-	1	-
Выбросы	1	-	-	-	1	-	-	-

ЕДИНОБОРСТВА / ВЫИГРАННЫЕ	4 / 3	75%	1 / 1	100%	2 / 2	100%	1 / 0	0%
В своей зоне	4 / 3	-	1 / 1	-	2 / 2	-	1 / 0	-
В нейтральной зоне	-	-	-	-	-	-	-	-
В зоне соперника	-	-	-	-	-	-	-	-

Обводки / удачные	-	-	-	-	-	-	-	-
Перехваты передач	8	-	1	-	2	-	5	-
Блокировки бросков	2	-	-	-	-	-	2	-
Силовые приемы	2	-	-	-	1	-	1	-
Силовые приемы против	1	-	1	-	-	-	-	-
Фолы на нем	-	-	-	-	-	-	-	-

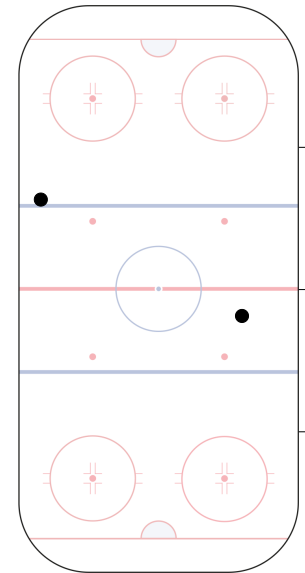
События матча



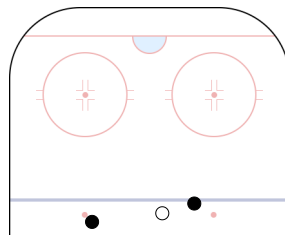
Броски по воротам



Потери шайбы



Карта бросков

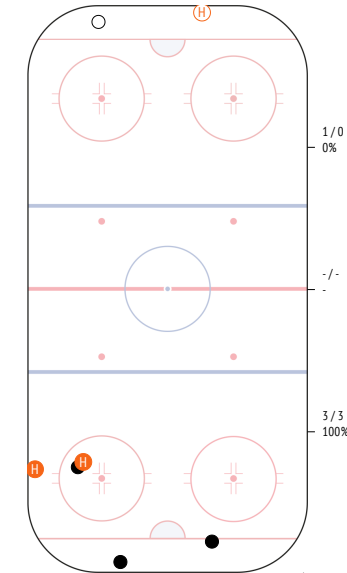


● броски в створ
○ броски мимо

Единоборства. Силовые приемы

	●	○	Ⓜ	Ⓜ
88 Zalamaz	1	-	-	-
7 Stankevich	-	-	-	-
2 Sheleg	-	-	-	-
27 Bokun	-	-	-	-
21 Ustinenko	-	-	-	-
46 Dostanko	-	-	-	-
22 Bovbel	1	-	1	-
8 Buinitsky	-	-	-	-
89 Turkin	-	-	1	-
19 Ryadchenko	-	-	-	-
9 Oksentyuk	-	-	-	-
18 Karabanov	-	-	-	-
12 Levko	-	1	-	-
13 Andrushhenko	-	-	-	-
62 Zemlyankin	-	-	-	-
11 Dadonov	-	-	-	-
55 Usenko	-	-	-	-
80 Kambovich	1	-	-	1
91 Demkov	-	-	-	-
92 Gorbunov	-	-	-	-

ВСЕГО	3	1	2	1
-------	---	---	---	---



● выигранные единоборства
○ проигранные единоборства
Ⓜ силовые приемы
Ⓜ силовые приемы на нем



52. Петров Александр

ВРЕМЯ НА ЛЬДУ	ОЧКИ	ГОЛЫ	ГОЛЕВЫЕ ПЕРЕДАЧИ	+/-	ШТРАФНОЕ ВРЕМЯ
15:56	0	0	0	0	0

INSTAT INDEX	ВСЕГО	1 период	2 период	3 период
Время на льду	15:56	6:09	6:48	'3
В равных составах	14:28	6:09	5:21	2:58
В большинстве	-	-	-	-
В меньшинстве	1:28	-	1:27	0:01.8

БРОСКИ / В СТВОР	2 / 1	50%	-	2 / 1	50%	-
Броски мимо	-	-	-	-	-	-
Блокированные броски	1	-	-	1	-	-
Средняя скорость точного броска	-	-	-	-	-	-
Максимальная скорость точного броска	-	-	-	-	-	-
Средняя дистанция до ворот при точном броске	-	-	-	-	-	-

ВХОДЫ В ЗОНУ / УСПЕШНЫЕ	1 / 1	100%	-	1 / 1	100%	-
Входы через пас	-	-	-	-	-	-
Входы через вброс	-	-	-	-	-	-
Входы через ведение	1 / 1	-	-	1 / 1	-	-

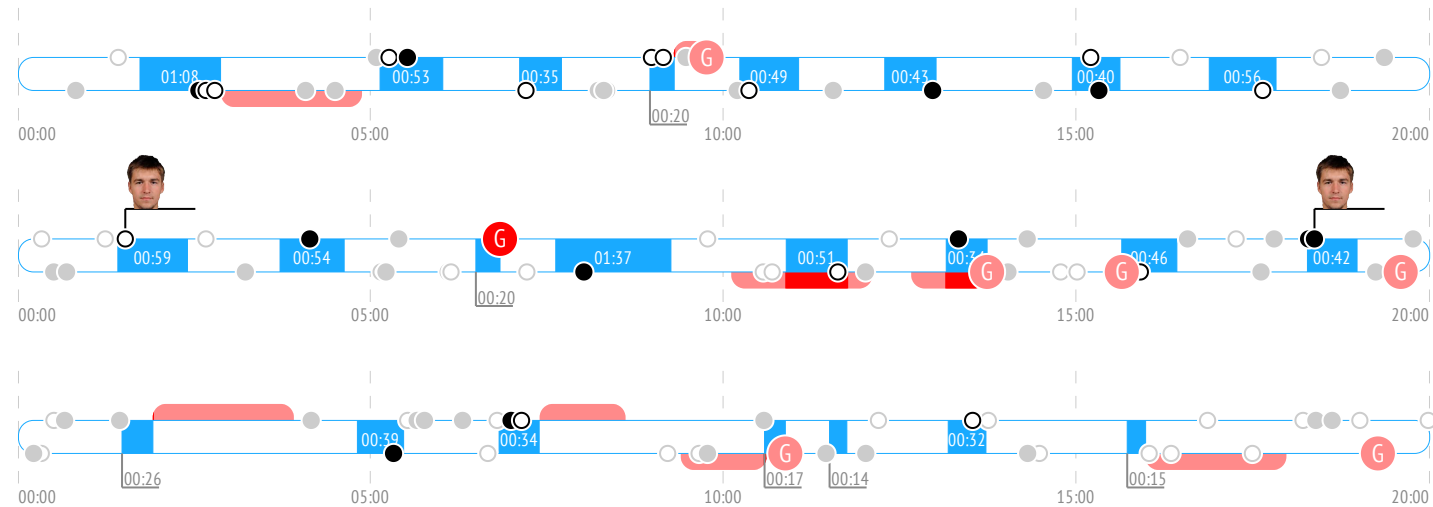
ВЫХОДЫ ИЗ ЗОНЫ / УСПЕШНЫЕ	7 / 6	86%	2 / 1	50%	4 / 4	100%	1 / 1	100%
Выходы через пас	2 / 2	-	-	-	2 / 2	-	-	-
Выходы через выброс	-	-	-	-	-	-	-	-
Выходы через ведение	5 / 4	-	2 / 1	-	2 / 2	-	1 / 1	-

ПЕРЕДАЧИ / ТОЧНЫЕ	23 / 18	78%	10 / 8	80%	8 / 5	63%	5 / 5	100%
Предбросковые передачи	3	-	1	-	-	-	2	-
Ключевые передачи	-	-	-	-	-	-	-	-
Передачи полученные	13	-	3	-	7	-	3	-
Вбросы	-	-	-	-	-	-	-	-
Выбросы	1	-	-	-	1	-	-	-

ЕДИНОБОРСТВА / ВЫИГРАННЫЕ	-	-	-	-
В своей зоне	-	-	-	-
В нейтральной зоне	-	-	-	-
В зоне соперника	-	-	-	-

Обводки / удачные	-	-	-	-
Перехваты передач	7	4	2	1
Блокировки бросков	1	-	1	-
Силовые приемы	-	-	-	-
Силовые приемы против	-	-	-	-
Фолы на нем	-	-	-	-

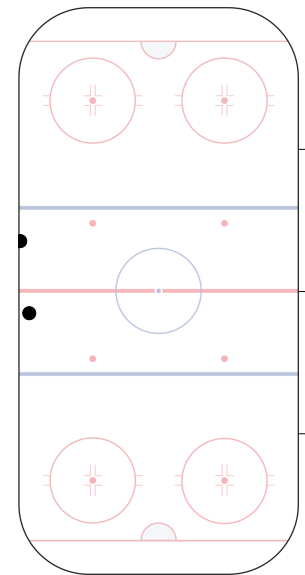
События матча



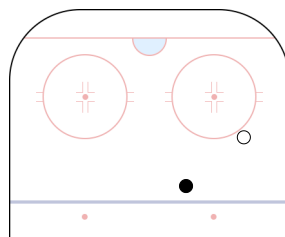
Броски по воротам



Потери шайбы



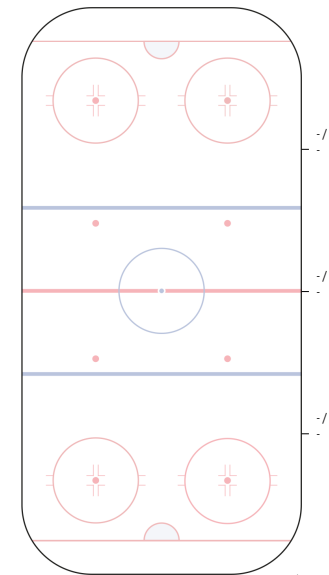
Карта бросков



● броски в створ
○ броски мимо

Единоборства. Силовые приемы

	●	○	⊕	⊖
88 Zalamaz	-	-	-	-
7 Stankevich	-	-	-	-
2 Sheleg	-	-	-	-
27 Bokun	-	-	-	-
21 Ustinenko	-	-	-	-
46 Dostanko	-	-	-	-
22 Bovbel	-	-	-	-
8 Buinitsky	-	-	-	-
89 Turkin	-	-	-	-
19 Ryadchenko	-	-	-	-
9 Okseutyuk	-	-	-	-
18 Karabanov	-	-	-	-
12 Levko	-	-	-	-
13 Andrushhenko	-	-	-	-
62 Zemlyankin	-	-	-	-
11 Dadonov	-	-	-	-
55 Usenko	-	-	-	-
80 Kambovich	-	-	-	-
91 Demkov	-	-	-	-
92 Gorbunov	-	-	-	-
ВСЕГО	-	-	-	-



● выигранные единоборства
○ проигранные единоборства
⊕ силовые приемы
⊖ силовые приемы на нем



35. Якущенко Иван

ВРЕМЯ НА ЛЬДУ	ОЧКИ	ГОЛЫ	ГОЛЕВЫЕ ПЕРЕДАЧИ	+/-	ШТРАФНОЕ ВРЕМЯ
06:42	0	0	0	0	0

INSTAT INDEX	ВСЕГО	1 период	2 период	3 период
Время на льду	6:42	3:30	3:12	-
В равных составах	6:42	3:30	3:12	-
В большинстве	-	-	-	-
В меньшинстве	-	-	-	-

БРОСКИ / В СТОР	1 / 0	0%	1 / 0	0%	-	-
Броски мимо	-	-	-	-	-	-
Блокированные броски	1	1	-	-	-	-
Средняя скорость точного броска	-	-	-	-	-	-
Максимальная скорость точного броска	-	-	-	-	-	-
Средняя дистанция до ворот при точном броске	-	-	-	-	-	-

ВХОДЫ В ЗОНУ / УСПЕШНЫЕ	3 / 2	67%	2 / 1	50%	1 / 1	100%	-
Входы через пас	-	-	-	-	-	-	-
Входы через вброс	1 / 1	-	-	-	1 / 1	-	-
Входы через ведение	2 / 1	-	2 / 1	-	-	-	-

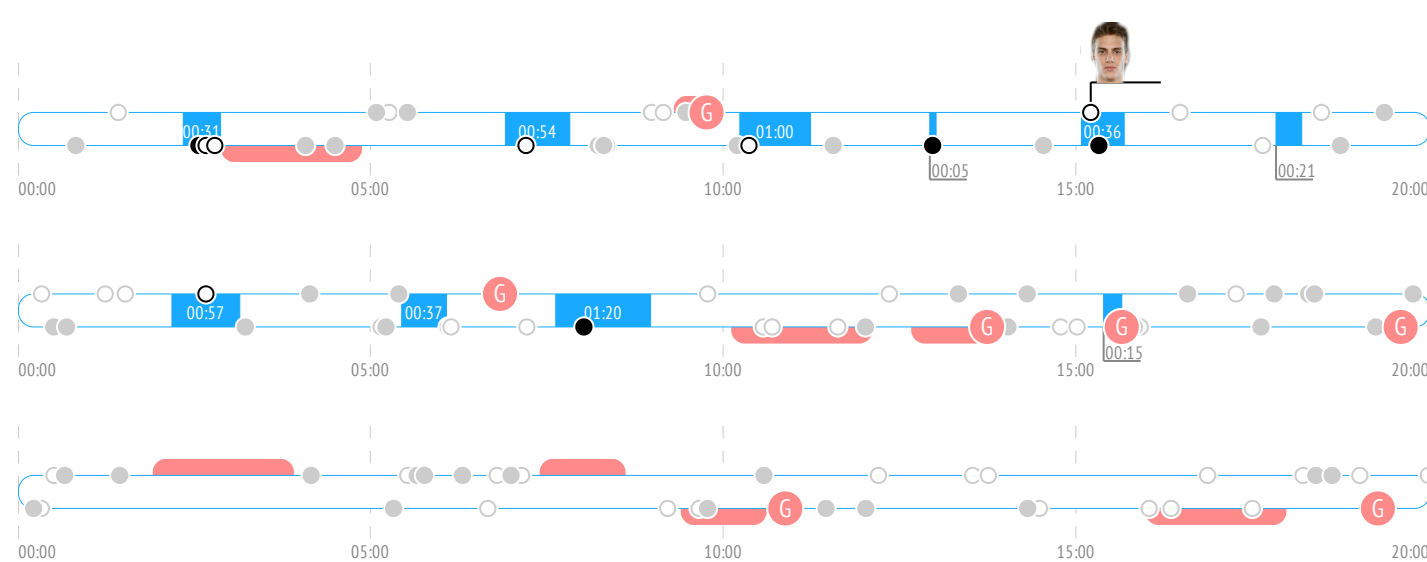
ВЫХОДЫ ИЗ ЗОНЫ / УСПЕШНЫЕ	4 / 2	50%	3 / 2	67%	1 / 0	0%	-
Выходы через пас	-	-	-	-	-	-	-
Выходы через выброс	-	-	-	-	-	-	-
Выходы через ведение	4 / 2	-	3 / 2	-	1 / 0	-	-

ПЕРЕДАЧИ / ТОЧНЫЕ	8 / 3	38%	4 / 2	50%	4 / 1	25%	-
Предбросковые передачи	-	-	-	-	-	-	-
Ключевые передачи	-	-	-	-	-	-	-
Передачи полученные	10	-	8	-	2	-	-
Вбросы	1	-	-	-	1	-	-
Выбросы	-	-	-	-	-	-	-

ЕДИНОБОРСТВА / ВЫИГРАННЫЕ	6 / 3	50%	3 / 0	0%	3 / 3	100%	-
В своей зоне	1 / 0	-	1 / 0	-	-	-	-
В нейтральной зоне	2 / 1	-	1 / 0	-	1 / 1	-	-
В зоне соперника	3 / 2	-	1 / 0	-	2 / 2	-	-

Обводки / удачные	1 / 0	0%	1 / 0	0%	-	-	-
Перехваты передач	-	-	-	-	-	-	-
Блокировки бросков	-	-	-	-	-	-	-
Силовые приемы	-	-	-	-	-	-	-
Силовые приемы против	2	-	1	-	1	-	-
Фолы на нем	-	-	-	-	-	-	-

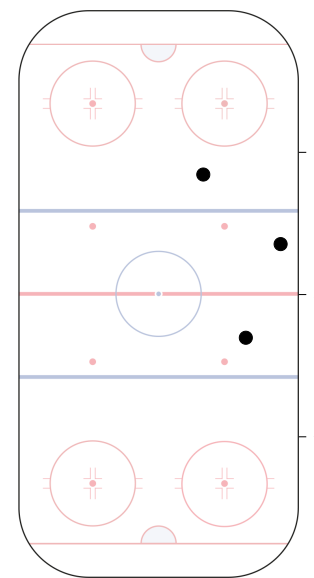
События матча



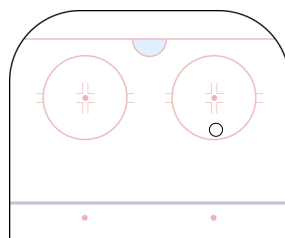
Броски по воротам



Потери шайбы

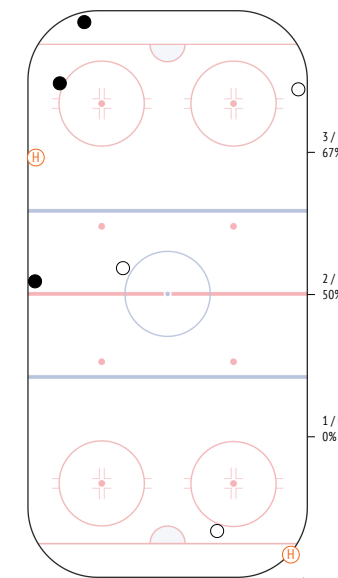


Карта бросков



Единоборства. Силовые приемы

	●	○	⊕	⊖
88 Zalamaz	-	1	-	-
7 Stankevich	1	-	-	1
2 Sheleg	-	-	-	-
27 Bokun	-	-	-	-
21 Ustinenko	1	1	-	-
46 Dostanko	-	-	-	-
22 Bovbel	-	-	-	-
8 Buinitsky	-	-	-	-
89 Turkin	-	-	-	-
19 Ryadchenko	-	-	-	-
9 Oksentyuk	-	-	-	-
18 Karabanov	-	-	-	1
12 Levko	1	-	-	-
13 Andrushhenko	-	-	-	-
62 Zemlyankin	-	-	-	-
11 Dadonov	-	-	-	-
55 Usenko	-	-	-	-
80 Kambovich	-	-	-	-
91 Demkov	-	1	-	-
92 Gorbunov	-	-	-	-



ВСЕГО	3	3	-	2
-------	---	---	---	---

●	выигранные единоборства	⊕	силовые приемы
○	проигранные единоборства	⊖	силовые приемы на нем



9. Амброжейчик Дмитрий

ВРЕМЯ НА ЛЬДУ	ОЧКИ	ГОЛЫ	ГОЛЕВЫЕ ПЕРЕДАЧИ	+/-	ШТРАФНОЕ ВРЕМЯ
13:46	0	0	0	0	2'

INSTAT INDEX	ВСЕГО	1 период	2 период	3 период
Время на льду	13:46	4:21	3:07	6:18
В равных составах	10:26	3:09	3:07	4:09
В большинстве	3:06	1:11	-	1:55
В меньшинстве	0:13.9	-	-	0:13.9

БРОСКИ / В СТОВР	1 / 1	100%	-	-	1 / 1	100%
Броски мимо	-	-	-	-	-	-
Блокированные броски	-	-	-	-	-	-
Средняя скорость точного броска	-	-	-	-	-	-
Максимальная скорость точного броска	-	-	-	-	-	-
Средняя дистанция до ворот при точном броске	-	-	-	-	-	-

ВХОДЫ В ЗОНУ / УСПЕШНЫЕ	7 / 4	57%	1 / 1	100%	1 / 1	100%	5 / 2	40%
Входы через пас	1 / 1	-	-	-	-	-	1 / 1	-
Входы через вброс	-	-	-	-	-	-	-	-
Входы через ведение	6 / 3	-	1 / 1	-	1 / 1	-	4 / 1	-

ВЫХОДЫ ИЗ ЗОНЫ / УСПЕШНЫЕ	3 / 3	100%	2 / 2	100%	-	1 / 1	100%
Выходы через пас	1 / 1	-	1 / 1	-	-	-	-
Выходы через выброс	-	-	-	-	-	-	-
Выходы через ведение	2 / 2	-	1 / 1	-	-	1 / 1	-

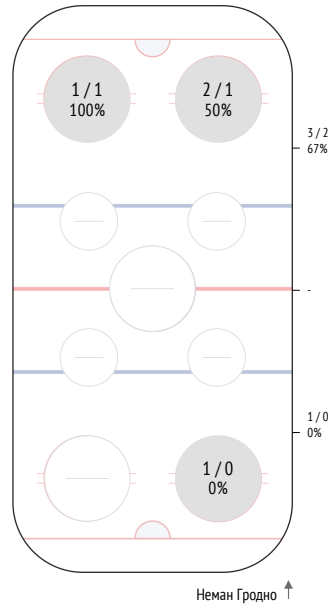
ПЕРЕДАЧИ / ТОЧНЫЕ	19 / 15	79%	5 / 5	100%	1 / 1	100%	13 / 9	69%
Предбросковые передачи	2	-	-	-	-	-	2	-
Ключевые передачи	-	-	-	-	-	-	-	-
Передачи полученные	20	-	4	-	3	-	13	-
Вбросы	-	-	-	-	-	-	-	-
Выбросы	-	-	-	-	-	-	-	-

ЕДИНОБОРСТВА / ВЫИГРАННЫЕ	6 / 1	17%	1 / 0	0%	2 / 0	0%	3 / 1	33%
В своей зоне	-	-	-	-	-	-	-	-
В нейтральной зоне	1 / 0	-	-	-	1 / 0	-	-	-
В зоне соперника	5 / 1	-	1 / 0	-	1 / 0	-	3 / 1	-

Обводки / удачные	4 / 1	25%	1 / 0	0%	1 / 0	0%	2 / 1	50%
Перехваты передач	1	-	1	-	-	-	-	-
Блокировки бросков	-	-	-	-	-	-	-	-
Силовые приемы	-	-	-	-	-	-	-	-
Силовые приемы против	1	-	-	-	-	-	1	-
Фолы на нем	1	-	1	-	-	-	-	-

ВБРАСЫВАНИЯ / ВЫИГРАННЫЕ	4 / 2	50%	1 / 0	0%	-	3 / 2	67%
В своей зоне	1 / 0	-	1 / 0	-	-	-	-
В нейтральной зоне	-	-	-	-	-	-	-
В зоне соперника	3 / 2	-	-	-	-	3 / 2	-

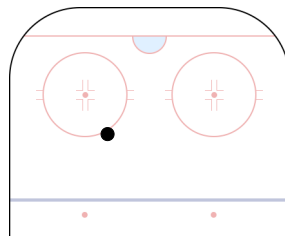
Вбрасывания



Броски по воротам

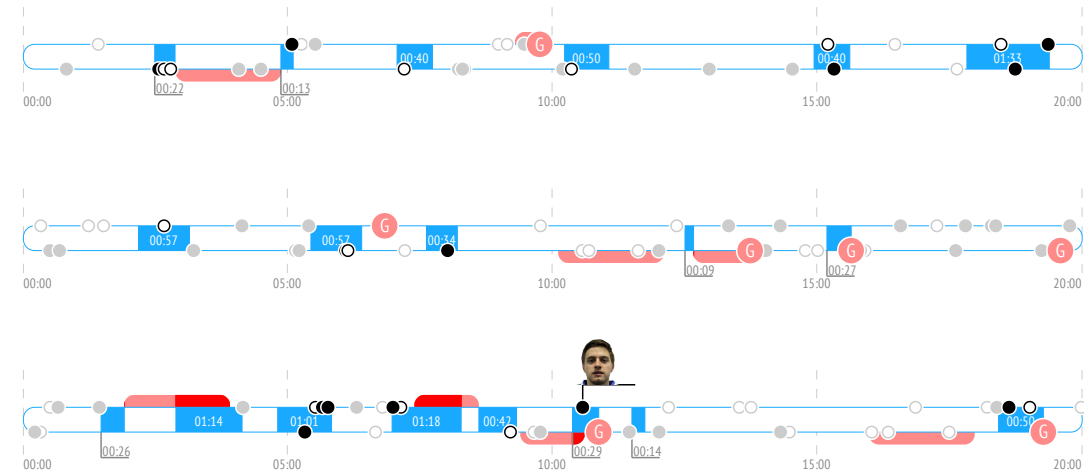


Карта бросков

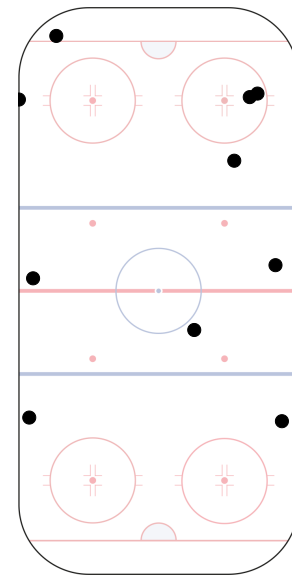


● броски в створ
○ броски мимо

События матча

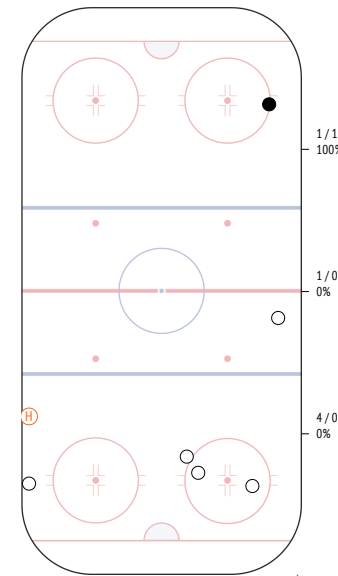


Потери шайбы



Единоборства. Силовые приемы

	●	○	⊕	⊖
88 Zalamaj	1	-	-	-
7 Stankevich	-	1	-	-
2 Sheleg	-	-	-	-
27 Bokun	-	-	-	-
21 Ustinenko	-	2	-	-
46 Dostanko	-	1	-	-
22 Bovbel	-	-	-	-
8 Buinitsky	-	-	-	-
89 Turkin	-	-	-	-
19 Ryadchenko	-	-	-	-
9 Oksentyuk	-	-	-	-
18 Karabanov	-	-	-	-
12 Levko	-	-	-	-
13 Andrushenko	-	-	-	-
62 Zemlyankin	-	-	-	-
11 Dadonov	-	-	-	-
55 Usenko	-	-	-	-
80 Kambovich	-	-	-	1
91 Demkov	-	-	-	-
92 Gorbunov	-	1	-	-
ВСЕГО	1	5	-	1



● выигранные единоборства
○ проигранные единоборства
⊕ силовые приемы
⊖ силовые приемы на нем



83. Малякво Александр

ВРЕМЯ НА ЛЬДУ	ОЧКИ	ГОЛЫ	ГОЛЕВЫЕ ПЕРЕДАЧИ	+/-	ШТРАФНОЕ ВРЕМЯ
19:24	2	1	1	+1	2'

INSTAT INDEX	ВСЕГО	1 период	2 период	3 период
Время на льду	19:24	5:27	5:30	8:28
В равных составах	14:04	3:44	4:36	5:44
В большинстве	2:57	0:57.4	0:12.1	1:48
В меньшинстве	2:23	0:46	0:41.8	0:55.6

БРОСКИ / В СТОВР	4 / 3	75%	1 / 1	100%	2 / 1	50%	1 / 1	100%
Броски мимо	-	-	-	-	-	-	-	-
Блокированные броски	1	-	-	1	-	-	-	-
Средняя скорость точного броска	-	-	-	-	-	-	-	-
Максимальная скорость точного броска	-	-	-	-	-	-	-	-
Средняя дистанция до ворот при точном броске	-	-	-	-	-	-	-	-

ВХОДЫ В ЗОНУ / УСПЕШНЫЕ	6 / 4	67%	-	1 / 1	100%	5 / 3	60%
Входы через пас	2 / 1	-	-	-	-	2 / 1	-
Входы через вброс	1 / 1	-	-	1 / 1	-	-	-
Входы через ведение	3 / 2	-	-	-	-	3 / 2	-

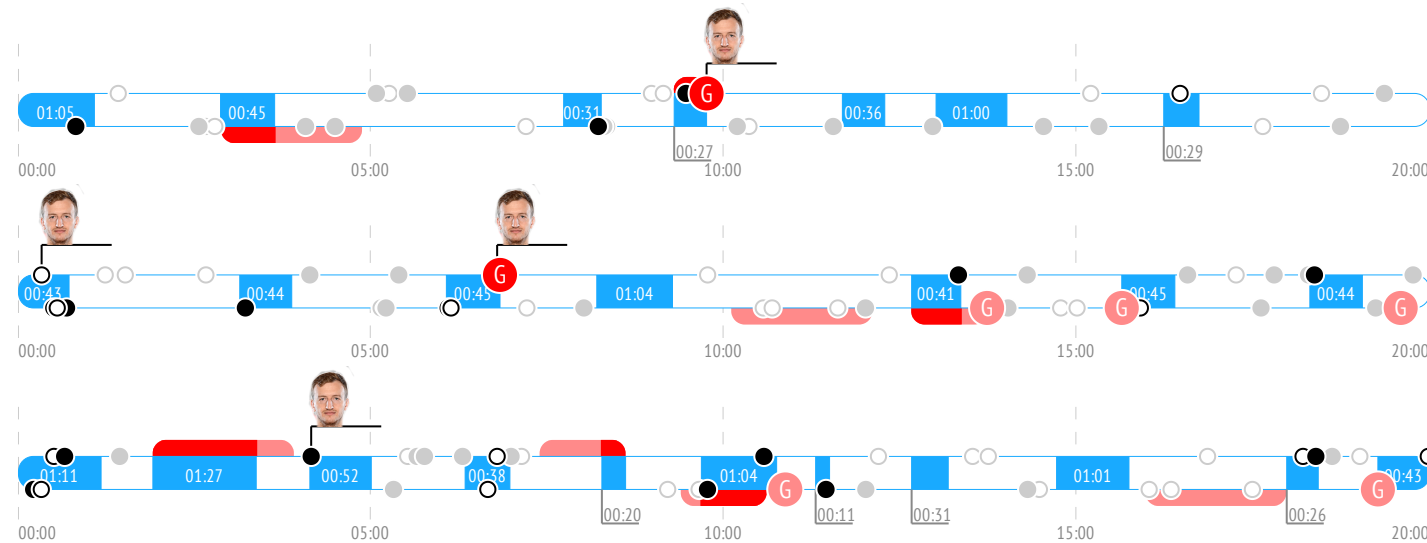
ВЫХОДЫ ИЗ ЗОНЫ / УСПЕШНЫЕ	11 / 9	82%	1 / 1	100%	3 / 3	100%	7 / 5	71%
Выходы через пас	5 / 3	-	-	-	5 / 3	-	-	-
Выходы через выброс	-	-	-	-	-	-	-	-
Выходы через ведение	6 / 6	-	1 / 1	-	3 / 3	-	2 / 2	-

ПЕРЕДАЧИ / ТОЧНЫЕ	32 / 28	88%	7 / 7	100%	6 / 4	67%	19 / 17	89%
Предбросковые передачи	1	-	-	-	1	-	-	-
Ключевые передачи	-	-	-	-	-	-	-	-
Передачи полученные	28	-	7	-	7	-	14	-
Вбросы	3	-	-	-	2	-	1	-
Выбросы	2	-	1	-	-	-	1	-

ЕДИНОБОРСТВА / ВЫИГРАННЫЕ	6 / 4	67%	-	2 / 2	100%	4 / 2	50%
В своей зоне	1 / 1	-	-	-	-	1 / 1	-
В нейтральной зоне	1 / 0	-	-	-	-	1 / 0	-
В зоне соперника	4 / 3	-	-	2 / 2	-	2 / 1	-

Обводки / удачные	-	-	-	-	-	-	-
Перехваты передач	3	1	1	1	-	-	-
Блокировки бросков	-	-	-	-	-	-	-
Силовые приемы	-	-	-	-	-	-	-
Силовые приемы против	2	-	1	1	-	-	-
Фолы на нем	-	-	-	-	-	-	-

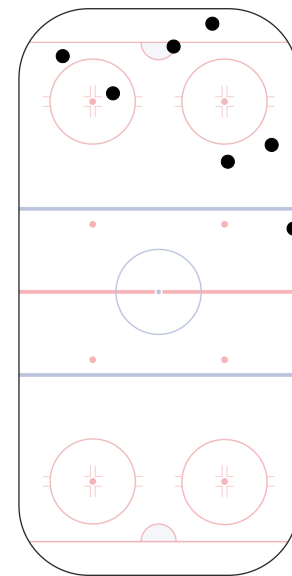
События матча



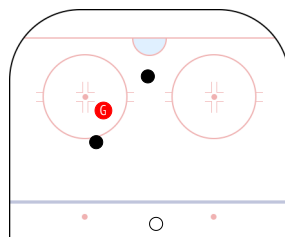
Броски по воротам



Потери шайбы



Карта бросков

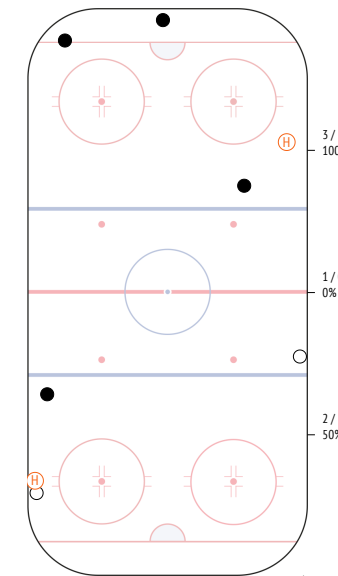


● броски в створ
○ броски мимо

Единоборства. Силовые приемы

	●	○	⊕	⊖
88 Zalamaj	-	-	-	1
7 Stankevich	-	1	-	-
2 Sheleg	-	-	-	-
27 Bokun	1	-	-	-
21 Ustinenko	2	-	-	-
46 Dostanko	-	-	-	1
22 Bovbel	-	-	-	-
8 Buinitsky	-	-	-	-
89 Turkin	-	-	-	-
19 Ryadchenko	-	-	-	-
9 Oksentyuk	-	-	-	-
18 Karabanov	-	-	-	-
12 Levko	-	-	-	-
13 Andrushenko	-	-	-	-
62 Zemlyankin	-	-	-	-
11 Dadonov	-	-	-	-
55 Usenko	-	-	-	-
80 Kambovich	1	1	-	-
91 Demkov	-	-	-	-
92 Gorbunov	-	-	-	-

ВСЕГО	4	2	-	2
-------	---	---	---	---



● выигранные единоборства
○ проигранные единоборства
⊕ силовые приемы
⊖ силовые приемы на нем



19. Боярчук Павел

ВРЕМЯ НА ЛЬДУ	ОЧКИ	ГОЛЫ	ГОЛЕВЫЕ ПЕРЕДАЧИ	+/-	ШТРАФНОЕ ВРЕМЯ
18:59	1	1	0	+1	0

INSTAT INDEX	ВСЕГО	1 период	2 период	3 период
Время на льду	18:59	5:13	5:12	8:35
В равных составах	14:14	3:46	4:08	6:20
В большинстве	2:57	0:57.4	0:12.1	1:48
В меньшинстве	1:48	0:29.5	0:51.3	0:26.8

БРОСКИ / В СТОВР	2 / 2	100%	-	1 / 1	100%	1 / 1	100%
Броски мимо	-	-	-	-	-	-	-
Блокированные броски	-	-	-	-	-	-	-
Средняя скорость точного броска	-	-	-	-	-	-	-
Максимальная скорость точного броска	-	-	-	-	-	-	-
Средняя дистанция до ворот при точном броске	-	-	-	-	-	-	-

ВХОДЫ В ЗОНУ / УСПЕШНЫЕ	6 / 2	33%	1 / 0	0%	1 / 1	100%	4 / 1	25%
Входы через пас	-	-	-	-	-	-	-	-
Входы через вброс	-	-	-	-	-	-	-	-
Входы через ведение	6 / 2		1 / 0		1 / 1		4 / 1	

ВЫХОДЫ ИЗ ЗОНЫ / УСПЕШНЫЕ	6 / 5	83%	3 / 2	67%	1 / 1	100%	2 / 2	100%
Выходы через пас	1 / 1		1 / 1		-		-	
Выходы через выброс	-	-	-	-	-	-	-	-
Выходы через ведение	5 / 4		2 / 1		1 / 1		2 / 2	

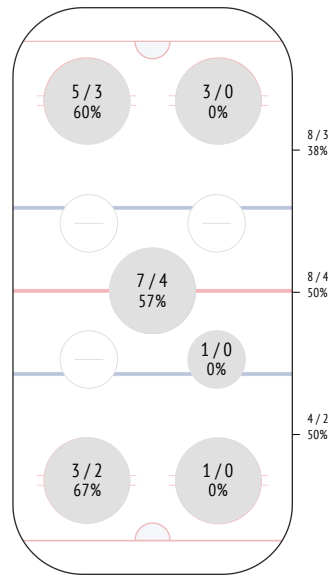
ПЕРЕДАЧИ / ТОЧНЫЕ	24 / 19	79%	7 / 5	71%	7 / 6	86%	10 / 8	80%
Предбросковые передачи	2		1		-		1	
Ключевые передачи	-	-	-	-	-	-	-	-
Передачи полученные	14		5		3		6	
Вбросы	1		-		-		1	
Выбросы	2		1		1		-	

ЕДИНОБОРСТВА / ВЫИГРАННЫЕ	2 / 0	0%	1 / 0	0%	-	1 / 0	0%
В своей зоне	-	-	-	-	-	-	-
В нейтральной зоне	-	-	-	-	-	-	-
В зоне соперника	2 / 0		1 / 0		-		1 / 0

Обводки / удачные	1 / 0	0%	-		1 / 0	0%	-
Перехваты передач	9		3		2		4
Блокировки бросков	1		-		-		1
Силовые приемы	1		-		1		-
Силовые приемы против	1		-		-		1
Фолы на нем	-	-	-	-	-	-	-

ВБРАСЫВАНИЯ / ВЫИГРАННЫЕ	20 / 9	45%	7 / 3	43%	4 / 1	25%	9 / 5	56%
В своей зоне	4 / 2		3 / 2		-		1 / 0	
В нейтральной зоне	8 / 4		2 / 1		3 / 1		3 / 2	
В зоне соперника	8 / 3		2 / 0		1 / 0		5 / 3	

Вбрасывания

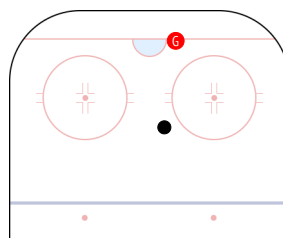


Неман Гродно ↑

Броски по воротам

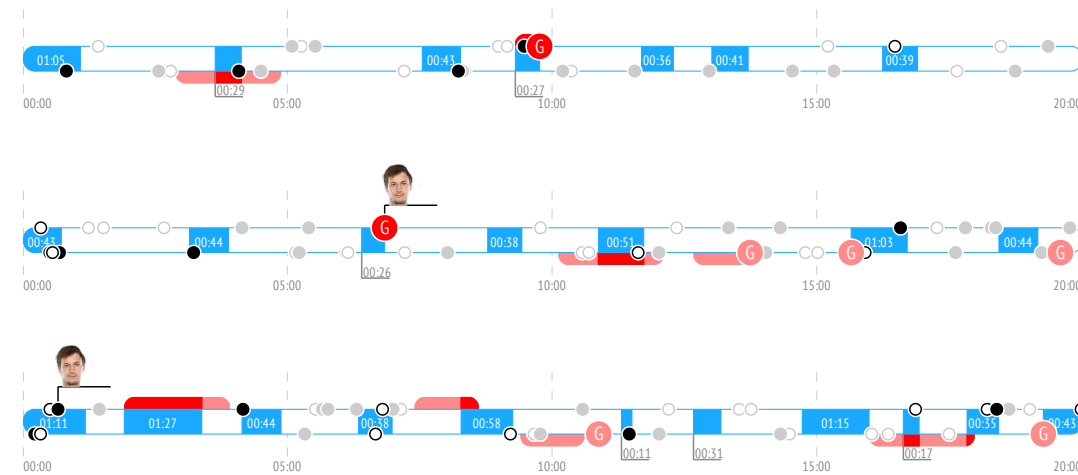


Карта бросков

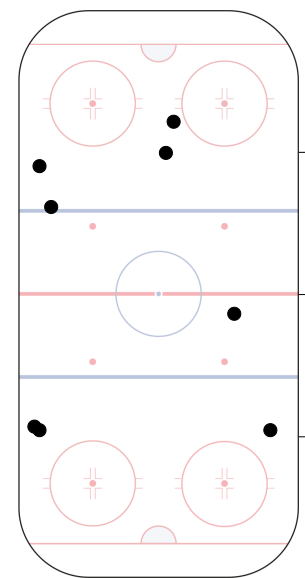


● броски в створ
○ броски мимо

События матча



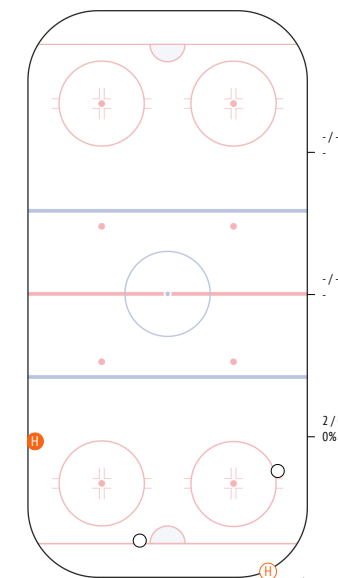
Потери шайбы



Неман Гродно ↑

Единоборства. Силовые приемы

	●	○	⊕	⊖
88 Zalamaj	-	-	-	-
7 Stankevich	-	1	-	-
2 Sheleg	-	-	-	-
27 Bokun	-	-	-	1
21 Ustinenko	-	-	-	-
46 Dostanko	-	-	-	-
22 Bovbel	-	-	1	-
8 Buinitsky	-	-	-	-
89 Turkin	-	-	-	-
19 Ryadchenko	-	-	-	-
9 Oksentyuk	-	-	-	-
18 Karabanov	-	-	-	-
12 Levko	-	-	-	-
13 Andrushhenko	-	-	-	-
62 Zemlyankin	-	-	-	-
11 Dadonov	-	-	-	-
55 Usenko	-	-	-	-
80 Kambovich	-	-	-	-
91 Demkov	-	-	-	-
92 Gorbunov	-	1	-	-
ВСЕГО	- 2	1	1	



● выигранные единоборства
○ проигранные единоборства
⊕ силовые приемы
⊖ силовые приемы на нем



38. Малякo Сергей

ВРЕМЯ НА ЛЬДУ	ОЧКИ	ГОЛЫ	ГОЛЕВЫЕ ПЕРЕДАЧИ	+/-	ШТРАФНОЕ ВРЕМЯ
17:01	1	0	1	+1	0

INSTAT INDEX	ВСЕГО	1 период	2 период	3 период
Время на льду	17:01	5:30	4:59	6:32
В равных составах	12:33	3:47	4:05	4:41
В большинстве	2:57	0:57.4	0:12.1	1:48
В меньшинстве	1:30	0:45.5	0:41.8	0:03.2

БРОСКИ / В СТВОР	2 / 0	0%	-	-	2 / 0	0%
Броски мимо	1	-	-	-	1	-
Блокированные броски	1	-	-	-	1	-
Средняя скорость точного броска	-	-	-	-	-	-
Максимальная скорость точного броска	-	-	-	-	-	-
Средняя дистанция до ворот при точном броске	-	-	-	-	-	-

ВХОДЫ В ЗОНУ / УСПЕШНЫЕ	2 / 1	50%	1 / 1	100%	-	1 / 0	0%
Входы через пас	-	-	-	-	-	-	-
Входы через вброс	-	-	-	-	-	-	-
Входы через ведение	2 / 1	1 / 1	-	-	1 / 0	-	

ВЫХОДЫ ИЗ ЗОНЫ / УСПЕШНЫЕ	4 / 2	50%	1 / 0	0%	3 / 2	67%	-
Выходы через пас	-	-	-	-	-	-	-
Выходы через выброс	-	-	-	-	-	-	-
Выходы через ведение	4 / 2	1 / 0	3 / 2	-	-	-	

ПЕРЕДАЧИ / ТОЧНЫЕ	19 / 16	84%	7 / 6	86%	4 / 4	100%	8 / 6	75%
Предбросковые передачи	1	-	1	-	-	-	-	-
Ключевые передачи	-	-	-	-	-	-	-	-
Передачи полученные	23	5	5	13	-	-	-	-
Вбросы	-	-	-	-	-	-	-	-
Выбросы	2	-	2	-	-	-	-	-

ЕДИНОБОРСТВА / ВЫИГРАННЫЕ	6 / 4	67%	-	2 / 1	50%	4 / 3	75%
В своей зоне	2 / 2	-	1 / 1	1 / 1	-	-	-
В нейтральной зоне	1 / 1	-	-	1 / 1	-	-	-
В зоне соперника	3 / 1	-	1 / 0	2 / 1	-	-	-

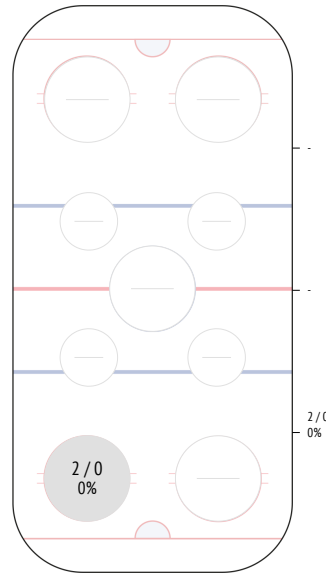
Обводки / удачные	2 / 1	50%	-	1 / 0	0%	1 / 1	100%
Перехваты передач	3	-	1	2	-	-	-
Блокировки бросков	1	-	1	-	-	-	-

Силовые приемы	-	-	-	-	-	-	-
Силовые приемы против	-	-	-	-	-	-	-

Фолы на нем	-	-	-	-	-	-	-
-------------	---	---	---	---	---	---	---

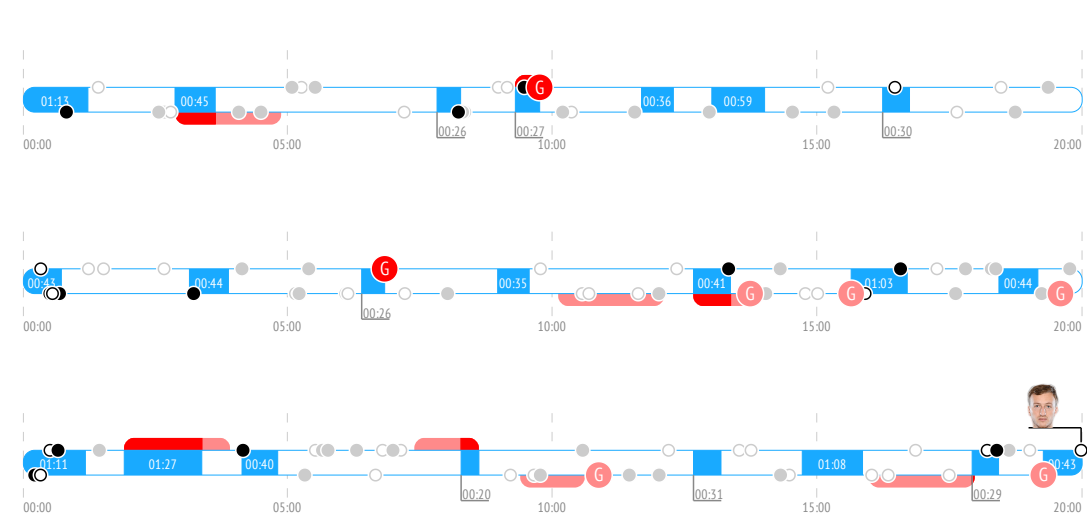
ВБРАСЫВАНИЯ / ВЫИГРАННЫЕ	2 / 0	0%	1 / 0	0%	1 / 0	0%	-
В своей зоне	2 / 0	1 / 0	1 / 0	-	-	-	-
В нейтральной зоне	-	-	-	-	-	-	-
В зоне соперника	-	-	-	-	-	-	-

Вбрасывания



Неман Гродно ↑

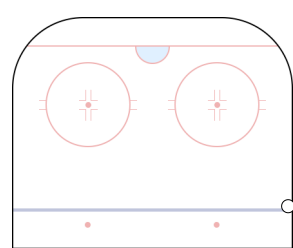
События матча



Броски по воротам

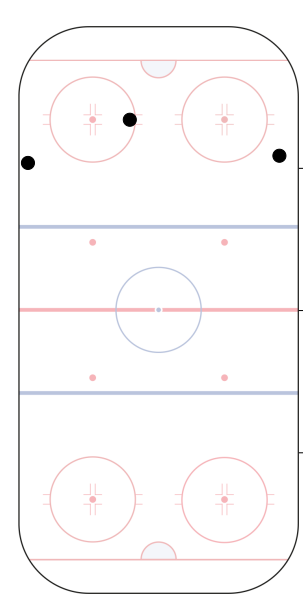


Карта бросков



броски в створ броски мимо гол

Потери шайбы

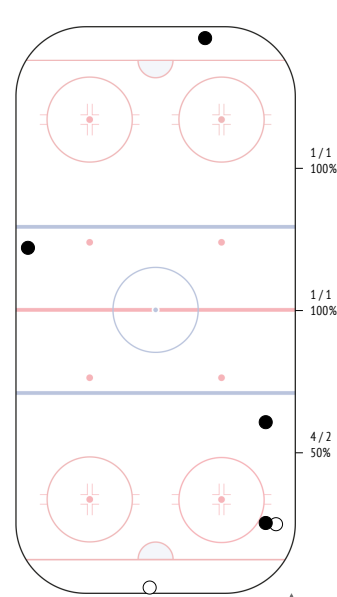


Неман Гродно ↑

Единоборства. Силовые приемы

	●	○	⊕	⊖
88 Zalamaj	-	-	-	-
7 Stankevich	1	-	-	-
2 Sheleg	-	-	-	-
27 Bokun	-	1	-	-
21 Ustinenko	1	-	-	-
46 Dostanko	-	-	-	-
22 Bovbel	-	-	-	-
8 Buinitsky	-	-	-	-
89 Turkin	-	-	-	-
19 Ryadchenko	-	-	-	-
9 Oksentyuk	-	-	-	-
18 Karabanov	1	-	-	-
12 Levko	-	-	-	-
13 Andrushenko	-	1	-	-
62 Zemlyankin	-	-	-	-
11 Dadonov	-	-	-	-
55 Usenko	-	-	-	-
80 Kambovich	-	-	-	-
91 Demkov	1	-	-	-
92 Gorbunov	-	-	-	-

ВСЕГО	4	2	-	-
-------	---	---	---	---



выигранные единоборства проигранные единоборства силовые приемы силовые приемы на нем



28. Кислый Артем

ВРЕМЯ НА ЛЬДУ	ОЧКИ	ГОЛЫ	ГОЛЕВЫЕ ПЕРЕДАЧИ	+/-	ШТРАФНОЕ ВРЕМЯ
18:41	0	0	0	0	0

INSTAT INDEX	ВСЕГО	1 период	2 период	3 период
Время на льду	18:41	5:09	7:01	6:31
В равных составах	14:27	3:48	6:38	4:01
В большинстве	2:35	1:11	-	1:24
В меньшинстве	1:38	0:09.4	0:22.6	1:06

БРОСКИ / В СТВОР	5 / 2	40%	2 / 2	100%	1 / 0	0%	2 / 0	0%
Броски мимо	1	-	-	-	1	-	1	-
Блокированные броски	2	-	-	1	1	-	1	-
Средняя скорость точного броска	-	-	-	-	-	-	-	-
Максимальная скорость точного броска	-	-	-	-	-	-	-	-
Средняя дистанция до ворот при точном броске	-	-	-	-	-	-	-	-

ВХОДЫ В ЗОНУ / УСПЕШНЫЕ	7 / 6	86%	1 / 1	100%	3 / 3	100%	3 / 2	67%
Входы через пас	1 / 1	-	-	-	1 / 1	-	-	-
Входы через вброс	-	-	-	-	-	-	-	-
Входы через ведение	6 / 5	-	1 / 1	-	2 / 2	-	3 / 2	-

ВЫХОДЫ ИЗ ЗОНЫ / УСПЕШНЫЕ	6 / 4	67%	2 / 2	100%	3 / 1	33%	1 / 1	100%
Выходы через пас	1 / 0	-	-	-	1 / 0	-	-	-
Выходы через выброс	1 / 1	-	-	-	1 / 1	-	-	-
Выходы через ведение	4 / 3	-	2 / 2	-	1 / 0	-	1 / 1	-

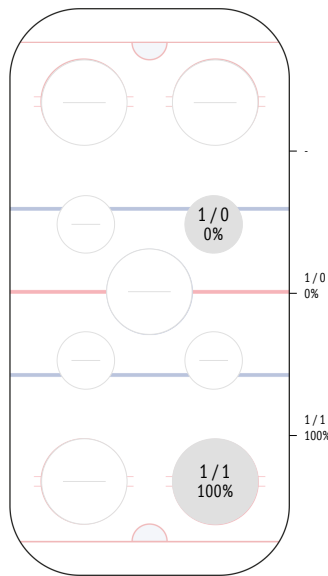
ПЕРЕДАЧИ / ТОЧНЫЕ	31 / 24	77%	6 / 4	67%	14 / 12	86%	11 / 8	73%
Предбросковые передачи	6	-	-	-	3	-	3	-
Ключевые передачи	-	-	-	-	-	-	-	-
Передачи полученные	33	-	4	-	16	-	13	-
Вбросы	1	-	-	-	1	-	-	-
Выбросы	2	-	-	-	2	-	-	-

ЕДИНОБОРСТВА / ВЫИГРАННЫЕ	-	-	-	-	-	-	-	-
В своей зоне	-	-	-	-	-	-	-	-
В нейтральной зоне	-	-	-	-	-	-	-	-
В зоне соперника	-	-	-	-	-	-	-	-

Обводки / удачные	-	-	-	-	-	-	-	-
Перехваты передач	1	-	-	-	1	-	-	-
Блокировки бросков	1	1	-	-	-	-	-	-
Силовые приемы	1	-	-	-	1	-	-	-
Силовые приемы против	3	-	-	-	2	-	1	-

ВБРАСЫВАНИЯ / ВЫИГРАННЫЕ	2 / 1	50%	-	-	1 / 1	100%	1 / 0	0%
В своей зоне	1 / 1	-	-	-	1 / 1	-	-	-
В нейтральной зоне	1 / 0	-	-	-	-	-	1 / 0	-
В зоне соперника	-	-	-	-	-	-	-	-

Вбрасывания

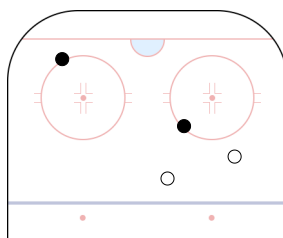


Неман Гродно ↑

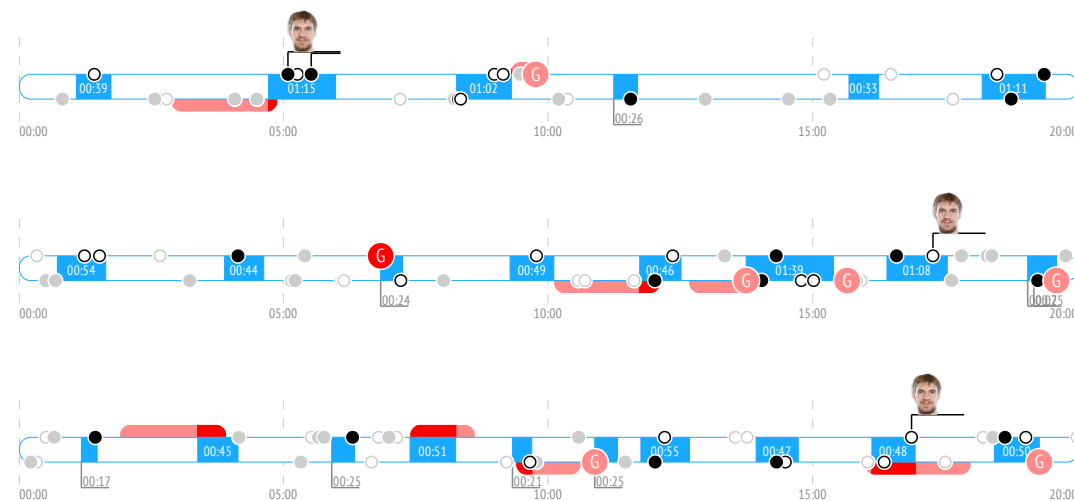
Броски по воротам



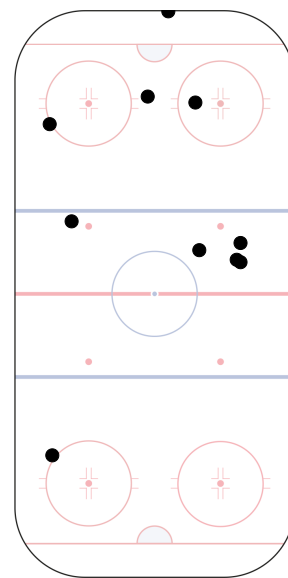
Карта бросков


 броски в створ гол
 броски мимо

События матча



Потери шайбы

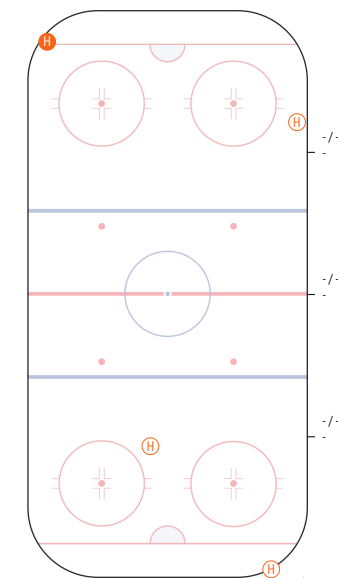


Неман Гродно ↑

Единоборства. Силовые приемы

88 Zalamaj	-	-	-	-
7 Stankevich	-	-	-	-
2 Sheleg	-	-	-	-
27 Bokun	-	-	-	-
21 Ustinenko	-	-	-	1
46 Dostanko	-	-	-	1
22 Bovbel	-	-	-	-
8 Buinitsky	-	-	-	-
89 Turkin	-	-	-	1
19 Ryadchenko	-	-	-	-
9 Oksentyuk	-	-	-	-
18 Karabanov	-	-	1	-
12 Levko	-	-	-	-
13 Andrushhenko	-	-	-	-
62 Zemlyankin	-	-	-	-
11 Dadonov	-	-	-	-
55 Usenko	-	-	-	-
80 Kambovich	-	-	-	-
91 Demkov	-	-	-	-
92 Gorbunov	-	-	-	-

ВСЕГО	-	-	1	3
-------	---	---	---	---



Неман Гродно ↑

 выигранные единоборства силовые приемы
 проигранные единоборства силовые приемы на нем



90. Ремезов Никита

ВРЕМЯ НА ЛЬДУ	ОЧКИ	ГОЛЫ	ГОЛЕВЫЕ ПЕРЕДАЧИ	+/-	ШТРАФНОЕ ВРЕМЯ
17:08	0	0	0	0	2'

INSTAT INDEX	ВСЕГО	1 период	2 период	3 период
Время на льду	17:08	5:24	6:05	5:39
В равных составах	13:26	4:04	6:05	3:17
В большинстве	2:37	1:11	-	1:25
В меньшинстве	1:06	0:09.4	-	0:56.2

БРОСКИ / В СТОВР	4 / 1	25%	1 / 0	0%	3 / 1	33%	-
Броски мимо	1	-	1	-	-	-	-
Блокированные броски	2	1	1	-	-	-	-
Средняя скорость точного броска	-	-	-	-	-	-	-
Максимальная скорость точного броска	-	-	-	-	-	-	-
Средняя дистанция до ворот при точном броске	-	-	-	-	-	-	-

ВХОДЫ В ЗОНУ / УСПЕШНЫЕ	4 / 4	100%	1 / 1	100%	1 / 1	100%	2 / 2	100%
Входы через пас	1 / 1	-	1 / 1	-	-	-	-	-
Входы через вброс	1 / 1	-	-	-	-	-	1 / 1	-
Входы через ведение	2 / 2	-	-	-	1 / 1	-	1 / 1	-

ВЫХОДЫ ИЗ ЗОНЫ / УСПЕШНЫЕ	6 / 2	33%	3 / 1	33%	2 / 1	50%	1 / 0	0%
Выходы через пас	4 / 1	-	1 / 0	-	2 / 1	-	1 / 0	-
Выходы через выброс	-	-	-	-	-	-	-	-
Выходы через ведение	2 / 1	-	2 / 1	-	-	-	-	-

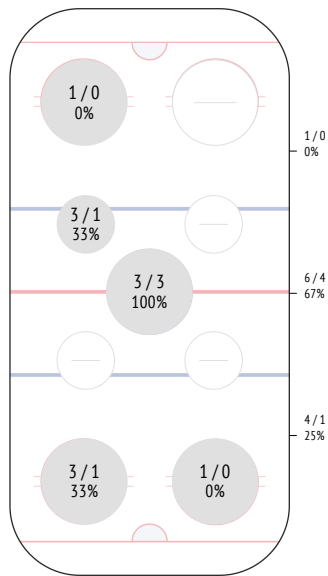
ПЕРЕДАЧИ / ТОЧНЫЕ	30 / 26	87%	12 / 10	83%	11 / 9	82%	7 / 7	100%
Предбросковые передачи	2	-	1	-	1	-	-	-
Ключевые передачи	-	-	-	-	-	-	-	-
Передачи полученные	30	-	12	-	11	-	7	-
Вбросы	1	-	-	-	-	-	1	-
Выбросы	-	-	-	-	-	-	-	-

ЕДИНОБОРСТВА / ВЫИГРАННЫЕ	1 / 1	100%	1 / 1	100%	-	-	-	-
В своей зоне	-	-	-	-	-	-	-	-
В нейтральной зоне	-	-	-	-	-	-	-	-
В зоне соперника	1 / 1	-	1 / 1	-	-	-	-	-

Обводки / удачные	-	-	-	-	-	-	-	-
Перехваты передач	4	-	3	-	1	-	-	-
Блокировки бросков	-	-	-	-	-	-	-	-
Силовые приемы	-	-	-	-	-	-	-	-
Силовые приемы против	-	-	-	-	-	-	-	-
Фолы на нем	-	-	-	-	-	-	-	-

ВБРАСЫВАНИЯ / ВЫИГРАННЫЕ	11 / 5	45%	3 / 0	0%	4 / 3	75%	4 / 2	50%
В своей зоне	4 / 1	-	2 / 0	-	1 / 1	-	1 / 0	-
В нейтральной зоне	6 / 4	-	-	-	3 / 2	-	3 / 2	-
В зоне соперника	1 / 0	-	1 / 0	-	-	-	-	-

Вбрасывания

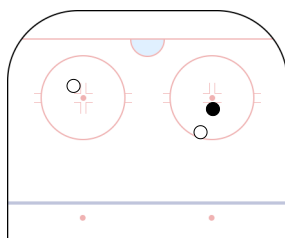


Неман Гродно ↑

Броски по воротам

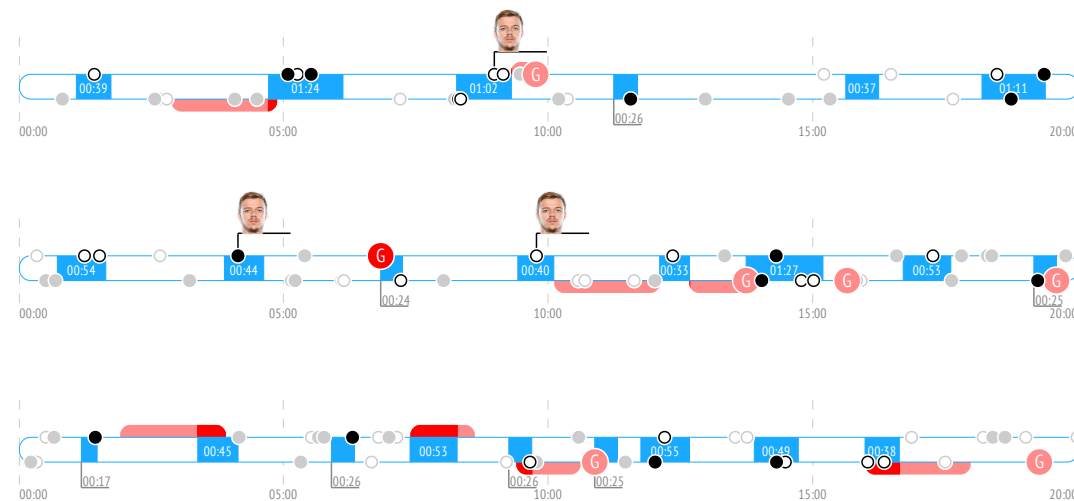


Карта бросков

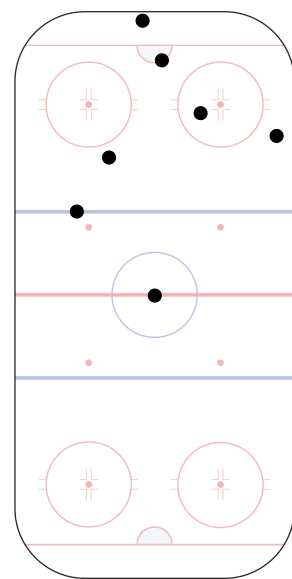


● броски в створ
○ броски мимо

События матча



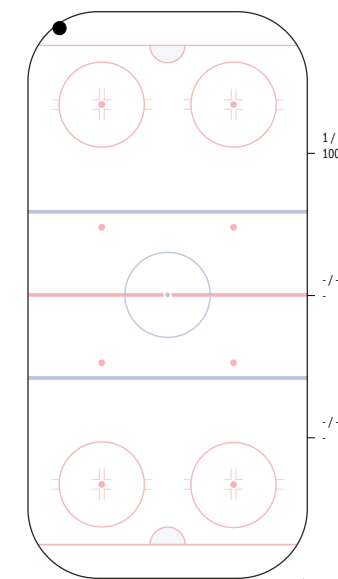
Потери шайбы



Неман Гродно ↑

Единоборства. Силовые приемы

	●	○	⊕	⊖
88 Zalamaj	-	-	-	-
7 Stankevich	1	-	-	-
2 Sheleg	-	-	-	-
27 Bokun	-	-	-	-
21 Ustinenko	-	-	-	-
46 Dostanko	-	-	-	-
22 Bovbel	-	-	-	-
8 Buinitsky	-	-	-	-
89 Turkin	-	-	-	-
19 Ryadchenko	-	-	-	-
9 Oksentyuk	-	-	-	-
18 Karabanov	-	-	-	-
12 Levko	-	-	-	-
13 Andrushhenko	-	-	-	-
62 Zemlyankin	-	-	-	-
11 Dadonov	-	-	-	-
55 Usenko	-	-	-	-
80 Kambovich	-	-	-	-
91 Demkov	-	-	-	-
92 Gorbunov	-	-	-	-
ВСЕГО	1	-	-	-



Неман Гродно ↑

● выигранные единоборства
○ проигранные единоборства
⊕ силовые приемы
⊖ силовые приемы на нем



63. Степанов Егор

ВРЕМЯ НА ЛЬДУ	ОЧКИ	ГОЛЫ	ГОЛЕВЫЕ ПЕРЕДАЧИ	+/-	ШТРАФНОЕ ВРЕМЯ
15:45	0	0	0	0	2'

INSTAT INDEX	ВСЕГО	1 период	2 период	3 период
Время на льду	15:45	6:32	3:58	5:15
В равных составах	10:56	4:53	2:50	3:13
В большинстве	2:18	1:10	-	1:08
В меньшинстве	2:32	0:29.1	1:08	0:54.4

БРОСКИ / В СТВОР	2 / 1	50%	1 / 1	100%	-	1 / 0	0%
Броски мимо	-	-	-	-	-	-	-
Блокированные броски	1	-	-	-	-	1	-
Средняя скорость точного броска	-	-	-	-	-	-	-
Максимальная скорость точного броска	-	-	-	-	-	-	-
Средняя дистанция до ворот при точном броске	-	-	-	-	-	-	-

ВХОДЫ В ЗОНУ / УСПЕШНЫЕ	2 / 2	100%	-	1 / 1	100%	1 / 1	100%
Входы через пас	-	-	-	-	-	-	-
Входы через вброс	-	-	-	-	-	-	-
Входы через ведение	2 / 2	-	-	1 / 1	-	1 / 1	-

ВЫХОДЫ ИЗ ЗОНЫ / УСПЕШНЫЕ	5 / 4	80%	3 / 2	67%	2 / 2	100%	-
Выходы через пас	2 / 2	-	1 / 1	-	1 / 1	-	-
Выходы через выброс	-	-	-	-	-	-	-
Выходы через ведение	3 / 2	-	2 / 1	-	1 / 1	-	-

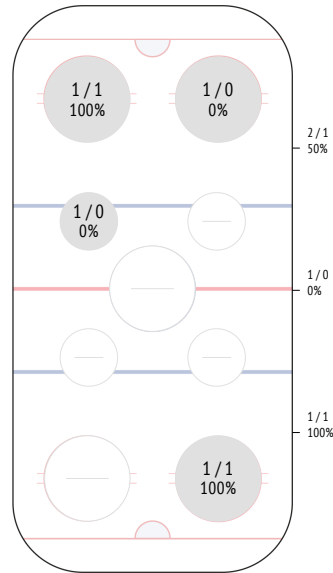
ПЕРЕДАЧИ / ТОЧНЫЕ	15 / 12	80%	8 / 6	75%	5 / 4	80%	2 / 2	100%
Предбросковые передачи	3	-	1	-	2	-	-	-
Ключевые передачи	-	-	-	-	-	-	-	-
Передачи полученные	15	-	7	-	4	-	-	-
Вбросы	1	-	1	-	-	-	-	-
Выбросы	-	-	-	-	-	-	-	-

ЕДИНОБОРСТВА / ВЫИГРАННЫЕ	4 / 2	50%	-	2 / 2	100%	2 / 0	0%
В своей зоне	1 / 1	-	-	1 / 1	-	-	-
В нейтральной зоне	-	-	-	-	-	-	-
В зоне соперника	3 / 1	-	-	1 / 1	-	2 / 0	-

Обводки / удачные	1 / 1	100%	-	1 / 1	100%	-	-
Перехваты передач	1	-	1	-	-	-	-
Блокировки бросков	-	-	-	-	-	-	-
Силовые приемы	1	-	-	1	-	-	-
Силовые приемы против	-	-	-	-	-	-	-
Фолы на нем	-	-	-	-	-	-	-

ВБРАСЫВАНИЯ / ВЫИГРАННЫЕ	4 / 2	50%	-	2 / 1	50%	2 / 1	50%
В своей зоне	1 / 1	-	-	1 / 1	-	-	-
В нейтральной зоне	1 / 0	-	-	1 / 0	-	-	-
В зоне соперника	2 / 1	-	-	-	-	2 / 1	-

Вбрасывания

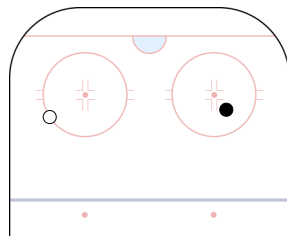


Неман Гродно ↑

Броски по воротам

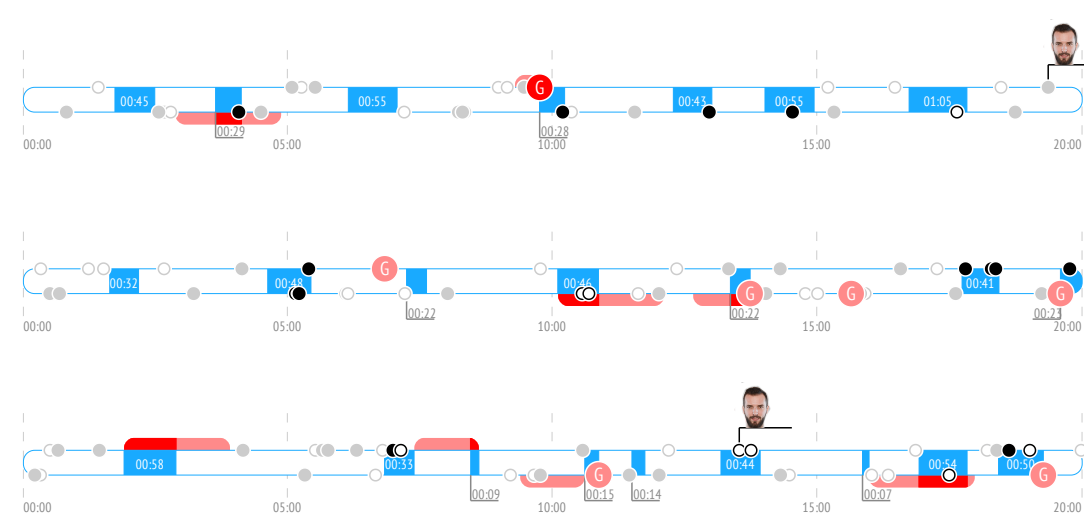


Карта бросков

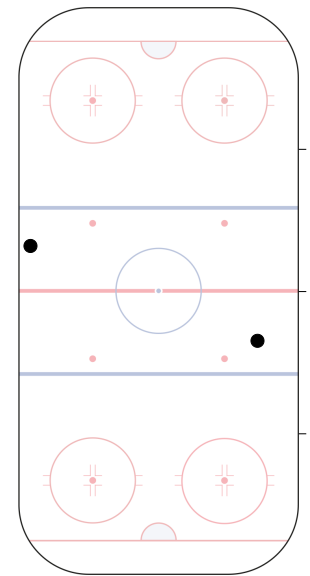


броски в створ броски мимо гол

События матча



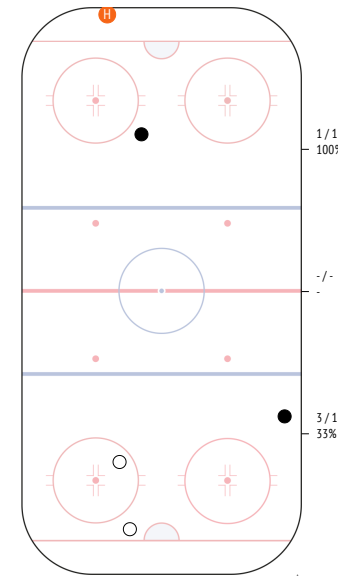
Потери шайбы



Неман Гродно ↑

Единоборства. Силовые приемы

88 Zalamaj	-	-	-	-
7 Stankevich	-	-	-	-
2 Sheleg	-	-	-	-
27 Bokun	-	-	-	-
21 Ustinenko	-	-	-	-
46 Dostanko	-	1	-	-
22 Bovbel	-	-	-	-
8 Buinitsky	-	-	-	-
89 Turkin	-	-	-	-
19 Ryadchenko	-	-	-	-
9 Oksentyuk	-	-	-	-
18 Karabanov	-	-	-	-
12 Levko	-	-	-	-
13 Andrushenko	-	-	-	-
62 Zemlyankin	-	-	-	-
11 Dadonov	-	-	-	-
55 Usenko	-	-	-	-
80 Kambovich	1	-	1	-
91 Demkov	-	-	-	-
92 Gorbunov	1	1	-	-
ВСЕГО	2	2	1	-



Неман Гродно ↑

выигранные единоборства проигранные единоборства силовые приемы силовые приемы на нем



73. Смуров Сергей

ВРЕМЯ НА ЛЬДУ	ОЧКИ	ГОЛЫ	ГОЛЕВЫЕ ПЕРЕДАЧИ	+/-	ШТРАФНОЕ ВРЕМЯ
14:57	0	0	0	0	0

INSTAT INDEX	ВСЕГО	1 период	2 период	3 период
Время на льду	14:57	6:20	3:51	4:46
В равных составах	11:02	4:53	2:58	3:11
В большинстве	1:45	0:51.3	-	0:53.3
В меньшинстве	2:10	0:35.6	0:52.6	0:41.7

БРОСКИ / В СТОВР	4 / 1	25%	-	1 / 1	100%	3 / 0	0%
Броски мимо	1	-	-	1	-	-	-
Блокированные броски	2	-	-	-	-	2	-
Средняя скорость точного броска	-	-	-	-	-	-	-
Максимальная скорость точного броска	-	-	-	-	-	-	-
Средняя дистанция до ворот при точном броске	-	-	-	-	-	-	-

ВХОДЫ В ЗОНУ / УСПЕШНЫЕ	3 / 1	33%	3 / 1	33%	-	-
Входы через пас	-	-	-	-	-	-
Входы через вброс	-	-	-	-	-	-
Входы через ведение	3 / 1	-	3 / 1	-	-	-

ВЫХОДЫ ИЗ ЗОНЫ / УСПЕШНЫЕ	2 / 1	50%	-	1 / 0	0%	1 / 1	100%
Выходы через пас	1 / 1	-	-	-	-	1 / 1	-
Выходы через выброс	-	-	-	-	-	-	-
Выходы через ведение	1 / 0	-	-	1 / 0	-	-	-

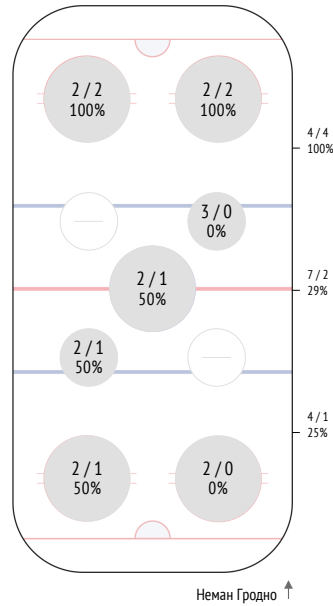
ПЕРЕДАЧИ / ТОЧНЫЕ	20 / 15	75%	9 / 7	78%	2 / 1	50%	9 / 7	78%
Предбросковые передачи	1	-	-	-	1	-	-	-
Ключевые передачи	-	-	-	-	-	-	-	-
Передачи полученные	14	-	6	-	3	-	5	-
Вбросы	2	-	2	-	-	-	-	-
Выбросы	1	-	-	-	1	-	-	-

ЕДИНОБОРСТВА / ВЫИГРАННЫЕ	6 / 1	17%	2 / 0	0%	3 / 1	33%	1 / 0	0%
В своей зоне	2 / 0	-	-	-	2 / 0	-	-	-
В нейтральной зоне	1 / 1	-	-	-	1 / 1	-	-	-
В зоне соперника	3 / 0	-	2 / 0	-	-	-	1 / 0	-

Обводки / удачные	-	-	-	-	-	-	-	-
Перехваты передач	6	-	2	-	1	-	3	-
Блокировки бросков	1	-	1	-	-	-	-	-
Силовые приемы	-	-	-	-	-	-	-	-
Силовые приемы против	-	-	-	-	-	-	-	-
Фолы на нем	-	-	-	-	-	-	-	-

ВБРАСЫВАНИЯ / ВЫИГРАННЫЕ	15 / 7	47%	4 / 1	25%	5 / 4	80%	6 / 2	33%
В своей зоне	4 / 1	-	2 / 0	-	1 / 1	-	1 / 0	-
В нейтральной зоне	7 / 2	-	2 / 1	-	2 / 1	-	3 / 0	-
В зоне соперника	4 / 4	-	-	-	2 / 2	-	-	-

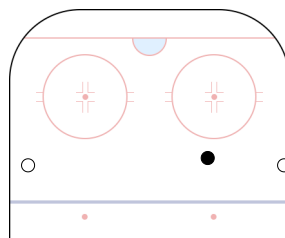
Вбрасывания



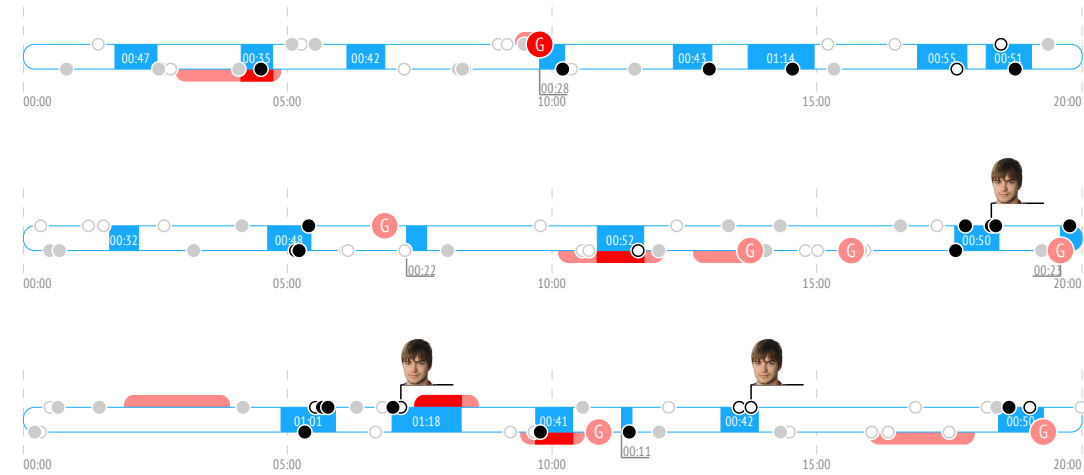
Броски по воротам



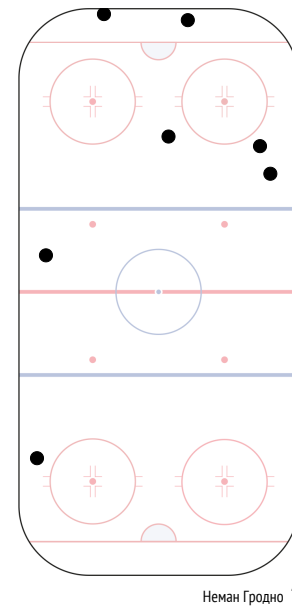
Карта бросков



События матча

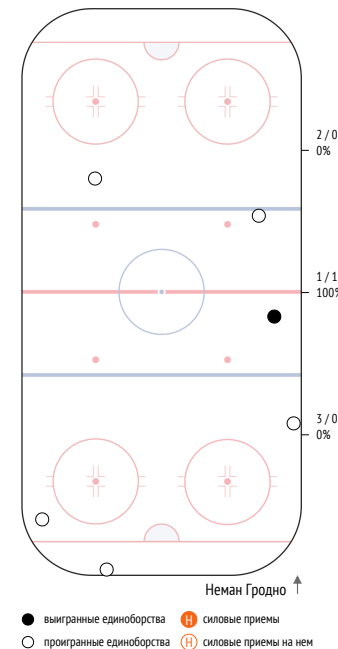


Потери шайбы



Единоборства. Силовые приемы

	●	○	⊕	⊖
88 Zalamaj	-	-	-	-
7 Stankevich	-	-	-	-
2 Sheleg	-	-	-	-
27 Bokun	-	-	-	-
21 Ustinenko	-	-	-	-
46 Dostanko	-	2	-	-
22 Bovbel	-	-	-	-
8 Buinitsky	-	-	-	-
89 Turkin	-	-	-	-
19 Ryadchenko	-	-	-	-
9 Okseytyuk	-	-	-	-
18 Karabanov	-	1	-	-
12 Levko	-	-	-	-
13 Andrushenko	-	-	-	-
62 Zemlyankin	-	-	-	-
11 Dadonov	-	1	-	-
55 Usenko	1	1	-	-
80 Kambovich	-	-	-	-
91 Demkov	-	-	-	-
92 Gorbunov	-	-	-	-
ВСЕГО	1	5	-	-





15. Малиновский Роман

ВРЕМЯ НА ЛЬДУ	ОЧКИ	ГОЛЫ	ГОЛЕВЫЕ ПЕРЕДАЧИ	+/-	ШТРАФНОЕ ВРЕМЯ
13:16	0	0	0	0	0

INSTAT INDEX	ВСЕГО	1 период	2 период	3 период
Время на льду	13:16	5:23	4:02	3:51
В равных составах	11:01	4:48	2:55	3:19
В большинстве	0:32.1	-	-	0:32.1
В меньшинстве	1:43	0:35.6	1:07	-

БРОСКИ / В СТОР	2 / 2	100%	-	1 / 1	100%	1 / 1	100%
Броски мимо	-	-	-	-	-	-	-
Блокированные броски	-	-	-	-	-	-	-
Средняя скорость точного броска	-	-	-	-	-	-	-
Максимальная скорость точного броска	-	-	-	-	-	-	-
Средняя дистанция до ворот при точном броске	-	-	-	-	-	-	-

ВХОДЫ В ЗОНУ / УСПЕШНЫЕ	1 / 1	100%	-	1 / 1	100%	-
Входы через пас	-	-	-	-	-	-
Входы через вброс	-	-	-	-	-	-
Входы через ведение	1 / 1	-	-	1 / 1	-	-

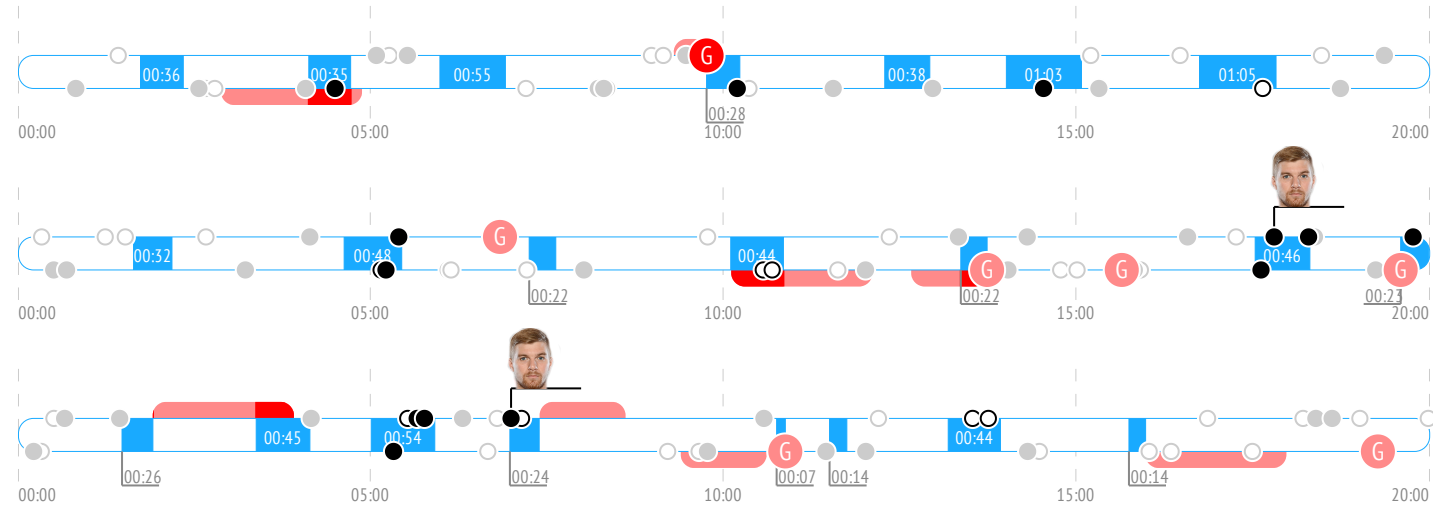
ВЫХОДЫ ИЗ ЗОНЫ / УСПЕШНЫЕ	4 / 4	100%	2 / 2	100%	2 / 2	100%	-
Выходы через пас	-	-	-	-	-	-	-
Выходы через выброс	-	-	-	-	-	-	-
Выходы через ведение	4 / 4	-	2 / 2	-	2 / 2	-	-

ПЕРЕДАЧИ / ТОЧНЫЕ	8 / 6	75%	4 / 2	50%	2 / 2	100%	2 / 2	100%
Предбросковые передачи	-	-	-	-	-	-	-	-
Ключевые передачи	-	-	-	-	-	-	-	-
Передачи полученные	10	-	3	-	3	-	4	-
Вбросы	1	-	1	-	-	-	-	-
Выбросы	1	-	-	-	1	-	-	-

ЕДИНОБОРСТВА / ВЫИГРАННЫЕ	3 / 1	33%	1 / 0	0%	-	2 / 1	50%
В своей зоне	1 / 0	-	1 / 0	-	-	-	-
В нейтральной зоне	-	-	-	-	-	-	-
В зоне соперника	2 / 1	-	-	-	-	2 / 1	-

Обводки / удачные	3 / 2	67%	1 / 0	0%	2 / 2	100%	-
Перехваты передач	2	-	1	-	-	-	1
Блокировки бросков	1	-	-	-	1	-	-
Силовые приемы	5	-	2	-	2	-	1
Силовые приемы против	2	-	1	-	1	-	-
Фолы на нем	1	-	-	-	-	-	1

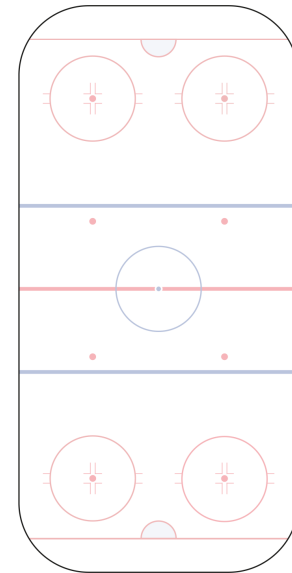
События матча



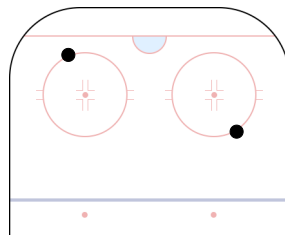
Броски по воротам



Потери шайбы



Карта бросков

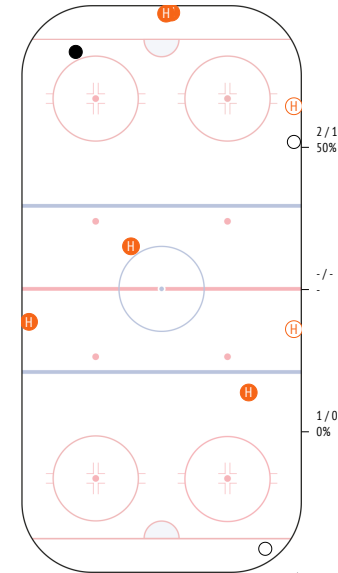


● броски в створ
○ броски мимо

Единоборства. Силовые приемы

	●	○	Ⓜ	Ⓜ
88 Zalamaz	-	-	-	-
7 Stankevich	-	1	-	-
2 Sheleg	-	-	-	-
27 Bokun	-	-	1	-
21 Ustinenko	-	-	-	-
46 Dostanko	-	1	-	-
22 Bovbel	1	-	-	-
8 Buinitsky	-	-	-	-
89 Turkin	-	-	1	-
19 Ryadchenko	-	-	-	-
9 Okseyuk	-	-	-	-
18 Karabanov	-	-	-	1
12 Levko	-	-	-	-
13 Andrushenko	-	-	-	-
62 Zemlyankin	-	-	-	-
11 Dadonov	-	-	1	1
55 Usenko	-	-	1	-
80 Kambovich	-	-	-	-
91 Demkov	-	-	1	-
92 Gorbunov	-	-	-	-

ВСЕГО	1	2	5	2
-------	---	---	---	---



● выигранные единоборства
○ проигранные единоборства
Ⓜ силовые приемы
Ⓜ силовые приемы на нем



61. Савинов Артур

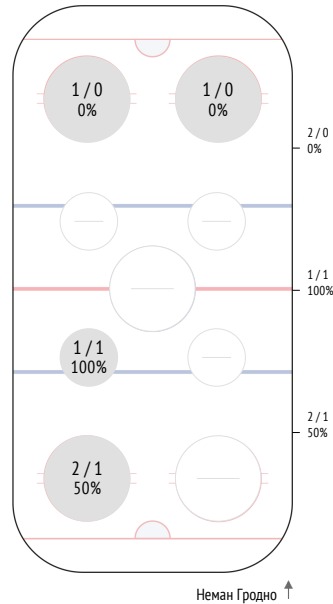
ВРЕМЯ НА ЛЬДУ	ОЧКИ	ГОЛЫ	ГОЛЕВЫЕ ПЕРЕДАЧИ	+/-	ШТРАФНОЕ ВРЕМЯ
07:16	0	0	0	0	0

	ВСЕГО	1 период	2 период	3 период
INSTAT INDEX	-			
Время на льду	7:16	3:06	3:32	0:38.1
В равных составах	7:16	3:06	3:32	0:38.1
В большинстве	-	-	-	-
В меньшинстве	-	-	-	-
БРОСКИ / В СТОВР	1 / 0 0%	-	-	1 / 0 0%
Броски мимо	-	-	-	-
Блокированные броски	1	-	-	1
Средняя скорость точного броска	-	-	-	-
Максимальная скорость точного броска	-	-	-	-
Средняя дистанция до ворот при точном броске	-	-	-	-
ВХОДЫ В ЗОНУ / УСПЕШНЫЕ	3 / 2 67%	-	2 / 1 50%	1 / 1 100%
Входы через пас	1 / 1	-	1 / 1	-
Входы через вброс	-	-	-	-
Входы через ведение	2 / 1	-	1 / 0	1 / 1
ВЫХОДЫ ИЗ ЗОНЫ / УСПЕШНЫЕ	1 / 1 100%	-	1 / 1 100%	-
Выходы через пас	1 / 1	-	1 / 1	-
Выходы через выброс	-	-	-	-
Выходы через ведение	-	-	-	-
ПЕРЕДАЧИ / ТОЧНЫЕ	4 / 3 75%	1 / 1 100%	3 / 2 67%	-
Предбросковые передачи	-	-	-	-
Ключевые передачи	-	-	-	-
Передачи полученные	6	2	3	1
Вбросы	-	-	-	-
Выбросы	-	-	-	-
ЕДИНОБОРСТВА / ВЫИГРАННЫЕ	3 / 1 33%	1 / 0 0%	2 / 1 50%	-
В своей зоне	-	-	-	-
В нейтральной зоне	-	-	-	-
В зоне соперника	3 / 1	1 / 0	2 / 1	-

Обводки / удачные	1 / 0 0%	-	1 / 0 0%	-
Перехваты передач	1	-	1	-
Блокировки бросков	-	-	-	-
Силовые приемы	-	-	-	-
Силовые приемы против	1	-	1	-
Фолы на нем	-	-	-	-

ВБРАСЫВАНИЯ / ВЫИГРАННЫЕ	5 / 2 40%	3 / 2 67%	2 / 0 0%	-
В своей зоне	2 / 1	2 / 1	-	-
В нейтральной зоне	1 / 1	1 / 1	-	-
В зоне соперника	2 / 0	-	2 / 0	-

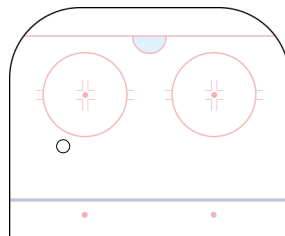
Вбрасывания



Броски по воротам

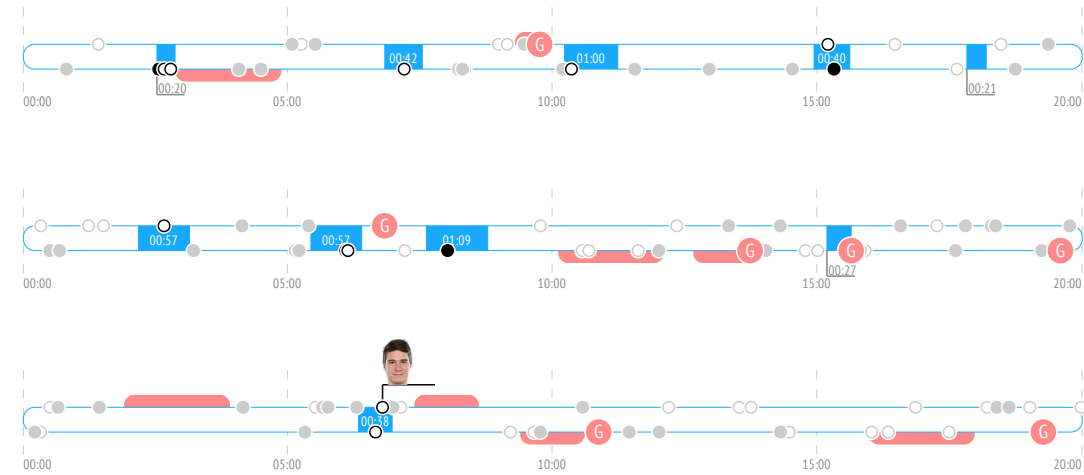


Карта бросков

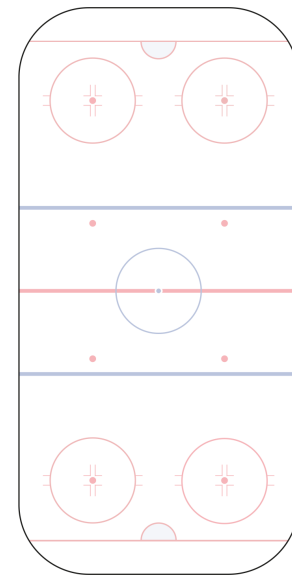


● броски в створ
○ броски мимо

События матча

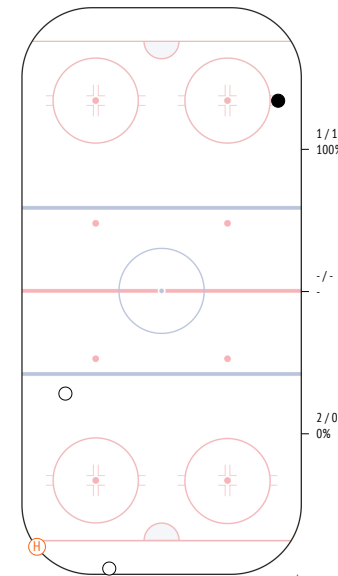


Потери шайбы



Единоборства. Силовые приемы

	●	○	Ⓜ	Ⓜ
88 Zalamaj	-	1	-	1
7 Stankevich	-	-	-	-
2 Sheleg	-	-	-	-
27 Bokun	-	-	-	-
21 Ustinenko	-	-	-	-
46 Dostanko	-	-	-	-
22 Bovbel	-	-	-	-
8 Buinitsky	-	-	-	-
89 Turkin	-	-	-	-
19 Ryadchenko	-	-	-	-
9 Oksentyuk	-	-	-	-
18 Karabanov	-	1	-	-
12 Levko	-	-	-	-
13 Andrushhenko	1	-	-	-
62 Zemlyankin	-	-	-	-
11 Dadonov	-	-	-	-
55 Usenko	-	-	-	-
80 Kambovich	-	-	-	-
91 Demkov	-	-	-	-
92 Gorbunov	-	-	-	-
ВСЕГО	1	2	-	1



● выигранные единоборства
○ проигранные единоборства
Ⓜ силовые приемы
Ⓜ силовые приемы на нем



41. Городецкий Максим

ВРЕМЯ НА ЛЬДУ	ПРОПУСТИЛ	СЭЙВЫ ВРАТАРЯ	% СЭЙВОВ
39:53	2	17	89%

INSTAT INDEX	ВСЕГО	1 период	2 период	3 период
Броски в створ / отраженные	19 / 17 89%	5 / 4 80%	11 / 10 91%	3 / 3 100%
Броски соперника мимо	3	1	2	-
Отраженные броски	17	4	10	3
Игра в меньшинстве (минут)	2:21	2:09	0:12.1	-
Броски в створ в меньшинстве / отраженные	3 / 2	3 / 2	-	-


ТИПЫ БРОСКОВ СОПЕРНИКА	ВСЕГО	1 период	2 период	3 период
Кистевой	11 / 13	4 / 2	7 / 6	0 / 5
Щелчок	3 / 4	1 / 1	1 / 1	1 / 2
Щелчок с размахом	7 / 6	1 / 1	5 / 3	1 / 2
Подставленные клюшки	-	-	-	-
С обманым движением бросающего	-	-	-	-
В касание	8 / 6	2 / 1	5 / 3	1 / 2
При выходе один на один	-	-	-	-
С закрытым обзором	-	-	-	-
С открытым обзором	22 / 24	6 / 4	13 / 10	3 / 10

ПОЗИЦИЯ ВРАТАРЯ	ВСЕГО	1 период	2 период	3 период
Стоя при броске	1	-	1	-
Сидя при броске	17	6	9	2
В сплите при броске	4	-	3	1
Лежа при броске	-	-	-	-
Обыгран	-	-	-	-

СРЕДНЯЯ ДИСТАНЦИЯ БРОСКОВ, М	ВСЕГО	1 период	2 период	3 период
0-2	-	-	-	-
2-4	-	-	-	-
4-10	-	-	-	-
10+	-	-	-	-
Средняя дистанция пропущенных шайб	-	-	-	-

ОТРАЖЕННЫЕ БРОСКИ	ВСЕГО	1 период	2 период	3 период
С отскоком без контроля	2	-	2	-
С отскоком под контролем	9	4	4	1
С фиксацией после отскока	-	-	-	-
С фиксацией сразу	6	-	4	2

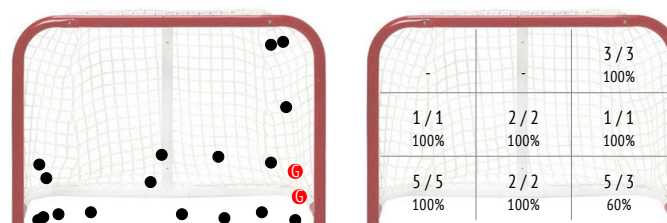
Зоны бросков относительно вратаря



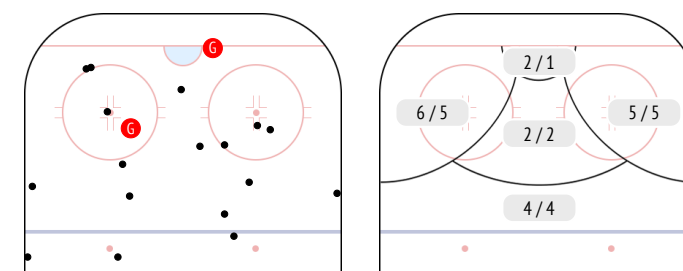
Броски / голы соперников

Игрок	Броски	Голы	Средняя скорость броска
52 Petrov	2 / 0	-	-
25 Skurikhin	4 / 0	-	-
11 Khoromando	3 / 0	-	-
74 Levsha	1 / 0	-	-
77 Kryskin	6 / 0	-	-
91 Badun	5 / 0	-	-
21 Korshunov	2 / 0	-	-
9 Ambrozheichyk	1 / 0	-	-
61 Savinov	1 / 0	-	-
35 Yakushchenok	1 / 0	-	-
15 Malinovsky	2 / 0	-	-
73 Smurov	4 / 0	-	-
63 Stepanov	2 / 0	-	-
90 Remezov	4 / 0	-	-
28 Kislyj	5 / 0	-	-
38 Maljavko	2 / 0	-	-
19 Boyarchuk	2 / 1	-	-
83 Malyavko	4 / 1	-	-

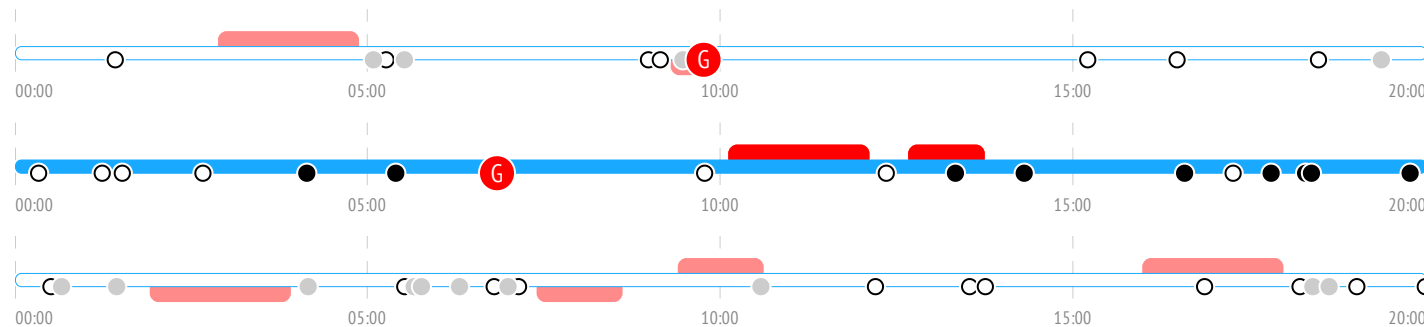
Броски по воротам



Карта бросков



События матча





25. Малютин Максим

ВРЕМЯ НА ЛЬДУ	ПРОПУСТИЛ	СЭЙВЫ ВРАТАРЯ	% СЭЙВОВ
19:37	0	7	100%

INSTAT INDEX	ВСЕГО	1 период	2 период	3 период
Броски в створ / отраженные	7 / 7 100%	-	-	7 / 7 100%
Броски соперника мимо	3	-	-	3
Отраженные броски	7	-	-	7
Игра в меньшинстве (минут)	3:14	-	-	3:14
Броски в створ в меньшинстве / отраженные	-	-	-	-

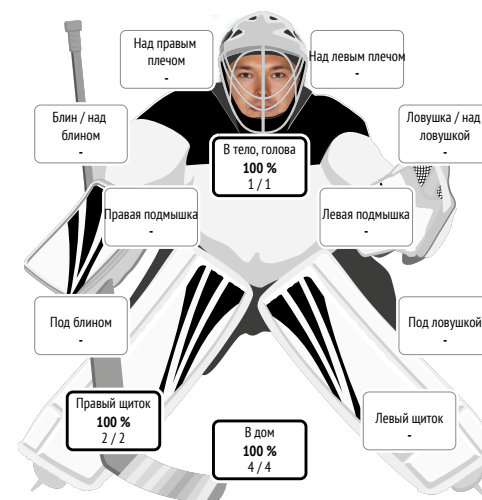
ТИПЫ БРОСКОВ СОПЕРНИКА	ВСЕГО	1 период	2 период	3 период
Кистевой	7 / 13	0 / 2	0 / 6	7 / 5
Щелчок	1 / 4	0 / 1	0 / 1	1 / 2
Щелчок с размахом	1 / 6	0 / 1	0 / 3	1 / 2
Подставленные клюшки	-	-	-	-
С обманым движением бросающего	-	-	-	-
В касание	1 / 6	0 / 1	0 / 3	1 / 2
При выходе один на один	-	-	-	-
С закрытым обзором	-	-	-	-
С открытым обзором	9 / 24	0 / 4	0 / 10	9 / 10

ПОЗИЦИЯ ВРАТАРЯ	ВСЕГО	1 период	2 период	3 период
Стоя при броске	-	-	-	-
Сидя при броске	5	-	-	5
В сплите при броске	4	-	-	4
Лежа при броске	-	-	-	-
Обыгран	-	-	-	-

СРЕДНЯЯ ДИСТАНЦИЯ БРОСКОВ, М	ВСЕГО	1 период	2 период	3 период
0-2	-	-	-	-
2-4	-	-	-	-
4-10	-	-	-	-
10+	-	-	-	-
Средняя дистанция пропущенных шайб	-	-	-	-

ОТРАЖЕННЫЕ БРОСКИ	ВСЕГО	1 период	2 период	3 период
С отскоком без контроля	1	-	-	1
С отскоком под контролем	5	-	-	5
С фиксацией после отскока	-	-	-	-
С фиксацией сразу	1	-	-	1

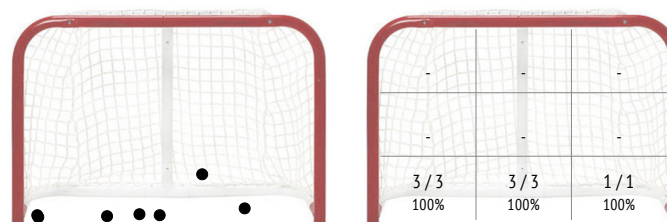
Зоны бросков относительно вратаря



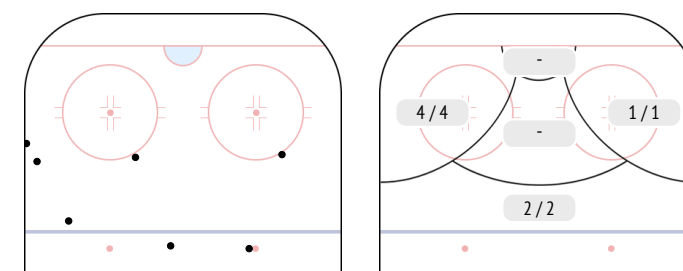
Броски / голы соперников

Игрок	Броски	Голы	Средняя скорость броска
52 Petrov	2 / 0	-	-
25 Skurikhin	4 / 0	-	-
11 Khoromando	3 / 0	-	-
74 Levsha	1 / 0	-	-
77 Kryskin	6 / 0	-	-
91 Badun	5 / 0	-	-
21 Korshunov	2 / 0	-	-
9 Ambrozheichyk	1 / 0	-	-
61 Savinov	1 / 0	-	-
35 Yakushchenok	1 / 0	-	-
15 Malinovsky	2 / 0	-	-
73 Smurov	4 / 0	-	-
63 Stepanov	2 / 0	-	-
90 Remezov	4 / 0	-	-
28 Kislyj	5 / 0	-	-
38 Maljavko	2 / 0	-	-
19 Boyarchuk	2 / 1	-	-
83 Malyavko	4 / 1	-	-

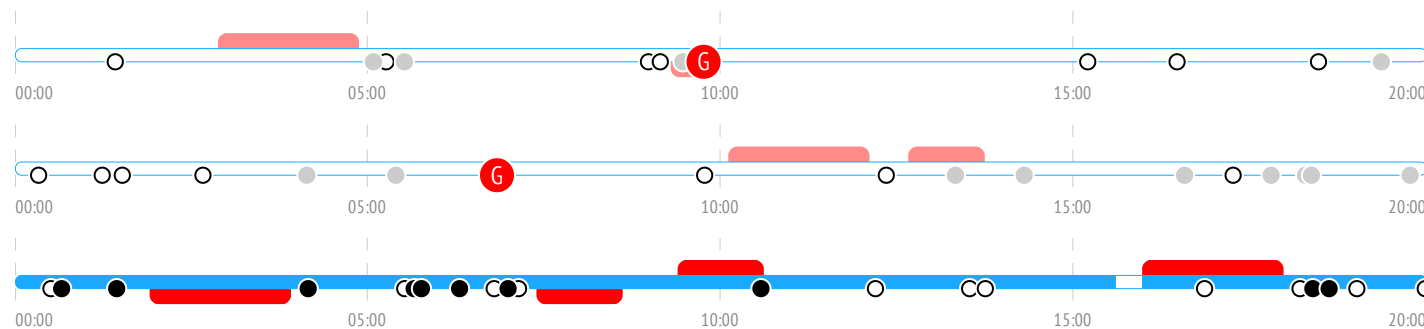
Броски по воротам



Карта бросков



События матча




88. Заламай Дмитрий

ВРЕМЯ НА ЛЬДУ	ОЧКИ	ГОЛЫ	ГОЛЕВЫЕ ПЕРЕДАЧИ	+/-	ШТРАФНОЕ ВРЕМЯ
19:16	0	0	0	+1	0

INSTAT INDEX	ВСЕГО	1 период	2 период	3 период
Время на льду	19:16	5:33	4:51	8:52
В равных составах	15:44	'5	4:51	5:53
В большинстве	0:54.8	-	-	0:54.8
В меньшинстве	2:37	0:33.6	-	2:04

БРОСКИ / В СТВОР	2 / 1	50%	1 / 1	100%	1 / 0	0%	-
Броски мимо	1	-	1	-	-	-	-
Блокированные броски	-	-	-	-	-	-	-
Средняя скорость точного броска	-	-	-	-	-	-	-
Максимальная скорость точного броска	-	-	-	-	-	-	-
Средняя дистанция до ворот при точном броске	-	-	-	-	-	-	-

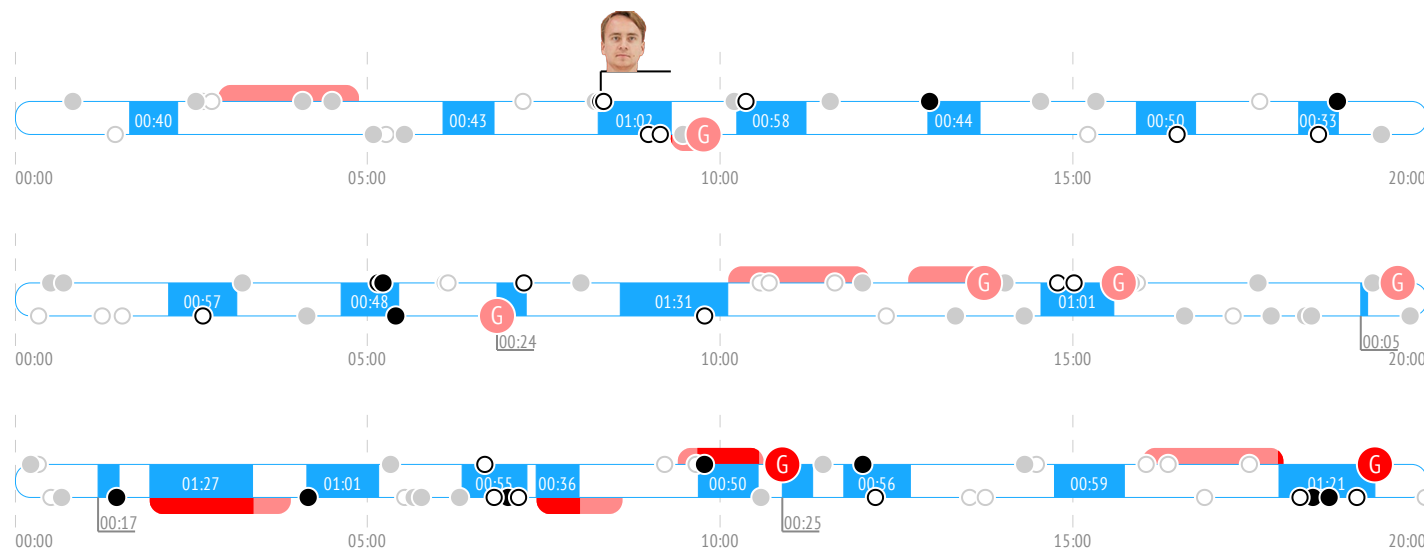
ВХОДЫ В ЗОНУ / УСПЕШНЫЕ	-	-	-	-
Входы через пас	-	-	-	-
Входы через вброс	-	-	-	-
Входы через ведение	-	-	-	-

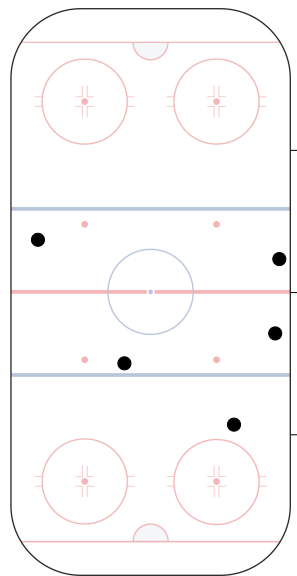
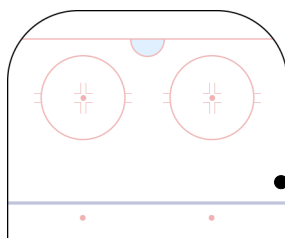
ВЫХОДЫ ИЗ ЗОНЫ / УСПЕШНЫЕ	13 / 7	54%	5 / 3	60%	1 / 1	100%	7 / 3	43%
Выходы через пас	4 / 3	-	3 / 2	-	1 / 1	-	-	-
Выходы через выброс	-	-	-	-	-	-	-	-
Выходы через ведение	9 / 4	-	2 / 1	-	-	-	7 / 3	-

ПЕРЕДАЧИ / ТОЧНЫЕ	24 / 15	63%	10 / 8	80%	5 / 4	80%	9 / 3	33%
Предбросковые передачи	1	-	-	-	-	-	1	-
Ключевые передачи	-	-	-	-	-	-	-	-
Передачи полученные	13	-	5	-	2	-	6	-
Вбросы	-	-	-	-	-	-	-	-
Выбросы	5	-	-	-	-	-	5	-

ЕДИНОБОРСТВА / ВЫИГРАННЫЕ	4 / 2	50%	2 / 2	100%	1 / 0	0%	1 / 0	0%
В своей зоне	3 / 2	-	2 / 2	-	-	-	1 / 0	-
В нейтральной зоне	-	-	-	-	-	-	-	-
В зоне соперника	1 / 0	-	-	-	1 / 0	-	-	-

Обводки / удачные	-	-	-	-
Перехваты передач	4	-	2	2
Блокировки бросков	3	2	-	1
Силовые приемы	2	-	1	1
Силовые приемы против	-	-	-	-
Фолы на нем	1	-	-	1

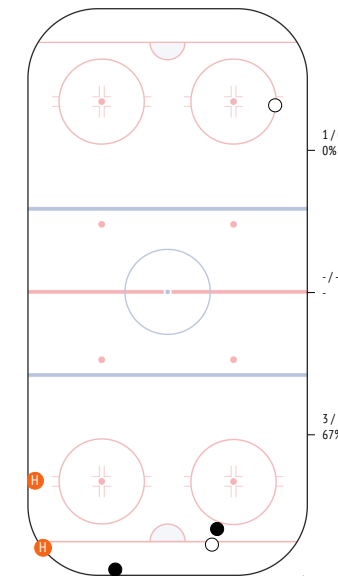
События матча

Броски по воротам

Потери шайбы

Карта бросков



● броски в створ
○ броски мимо

Единоборства. Силовые приемы

	●	○	⊕	⊖
52 Petrov	-	-	-	-
25 Skurikhin	-	-	-	-
11 Khoromando	-	1	-	-
74 Levsha	-	-	-	-
77 Kryskin	-	-	-	-
91 Badun	-	-	-	-
21 Korshunov	-	-	-	-
9 Ambrozheichyk	-	1	-	-
61 Savinov	1	-	1	-
35 Yakushchenok	1	-	-	-
15 Malinovsky	-	-	-	-
73 Smurov	-	-	-	-
63 Stepanov	-	-	-	-
90 Remezov	-	-	-	-
28 Kistyly	-	-	-	-
38 Maljavko	-	-	-	-
19 Boyarchuk	-	-	-	-
83 Malyavko	-	-	1	-
ВСЕГО	2	2	2	-



● выигранные единоборства
○ проигранные единоборства
⊕ силовые приемы
⊖ силовые приемы на нем



21. Устиненко Никита

ВРЕМЯ НА ЛЬДУ	ОЧКИ	ГОЛЫ	ГОЛЕВЫЕ ПЕРЕДАЧИ	+/-	ШТРАФНОЕ ВРЕМЯ
18:54	0	0	0	+1	0

INSTAT INDEX	ВСЕГО	1 период	2 период	3 период
Время на льду	18:54	5:54	7:23	5:36
В равных составах	17:08	5:15	7:11	4:41
В большинстве	0:31.5	0:09.4	-	0:22.1
В меньшинстве	1:15	0:29.9	0:12.1	0:32.7

БРОСКИ / В СТОВ	4 / 3	75%	1 / 1	100%	1 / 1	100%	2 / 1	50%
Броски мимо	-	-	-	-	-	-	-	-
Блокированные броски	1	-	-	-	1	-	-	-
Средняя скорость точного броска	-	-	-	-	-	-	-	-
Максимальная скорость точного броска	-	-	-	-	-	-	-	-
Средняя дистанция до ворот при точном броске	-	-	-	-	-	-	-	-

ВХОДЫ В ЗОНУ / УСПЕШНЫЕ	1 / 1	100%	1 / 1	100%	-	-
Входы через пас	-	-	-	-	-	-
Входы через вброс	-	-	-	-	-	-
Входы через ведение	1 / 1	-	1 / 1	-	-	-

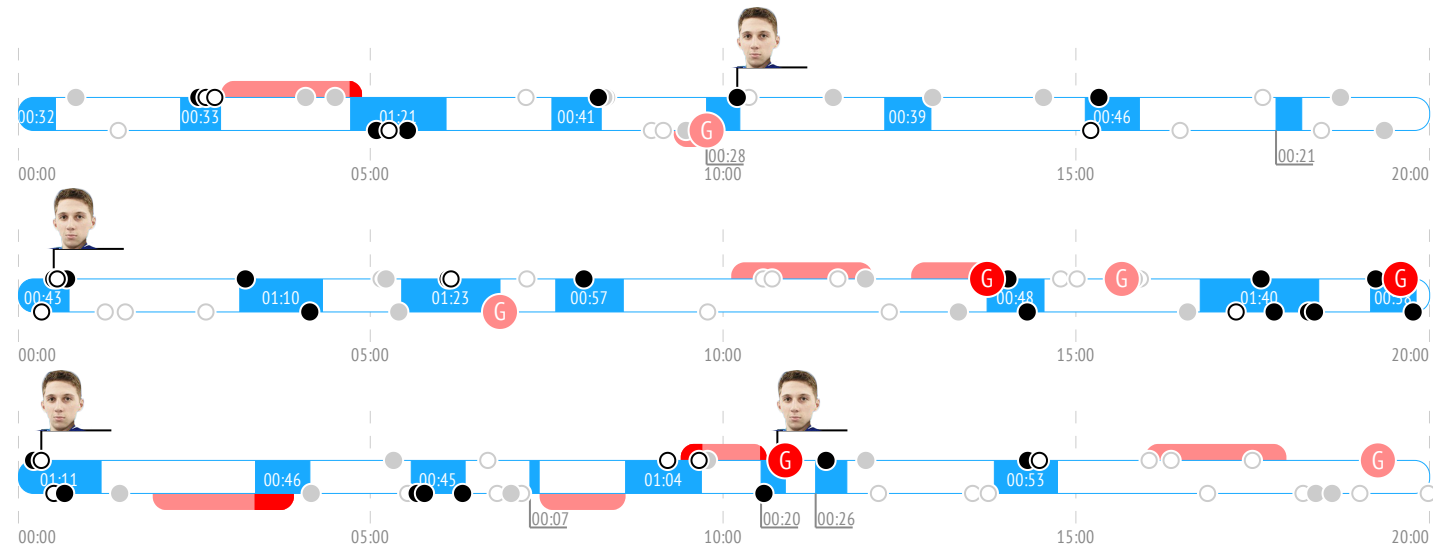
ВЫХОДЫ ИЗ ЗОНЫ / УСПЕШНЫЕ	9 / 7	78%	2 / 1	50%	7 / 6	86%	-
Выходы через пас	6 / 4	-	1 / 0	-	5 / 4	-	-
Выходы через выброс	-	-	-	-	-	-	-
Выходы через ведение	3 / 3	-	1 / 1	-	2 / 2	-	-

ПЕРЕДАЧИ / ТОЧНЫЕ	27 / 17	63%	9 / 4	44%	13 / 10	77%	5 / 3	60%
Предбросковые передачи	3	-	2	-	1	-	-	-
Ключевые передачи	-	-	-	-	-	-	-	-
Передачи полученные	16	-	5	-	7	-	4	-
Вбросы	-	-	-	-	-	-	-	-
Выбросы	1	-	-	-	1	-	-	-

ЕДИНОБОРСТВА / ВЫИГРАННЫЕ	7 / 3	43%	1 / 1	100%	3 / 1	33%	3 / 1	33%
В своей зоне	6 / 2	-	-	-	3 / 1	-	3 / 1	-
В нейтральной зоне	1 / 1	-	1 / 1	-	-	-	-	-
В зоне соперника	-	-	-	-	-	-	-	-

Обводки / удачные	-	-	-	-	-	-	-	-
Перехваты передач	2	-	1	-	1	-	-	-
Блокировки бросков	3	-	-	-	2	-	1	-
Силовые приемы	1	-	-	-	-	-	1	-
Силовые приемы против	-	-	-	-	-	-	-	-
Фолы на нем	-	-	-	-	-	-	-	-

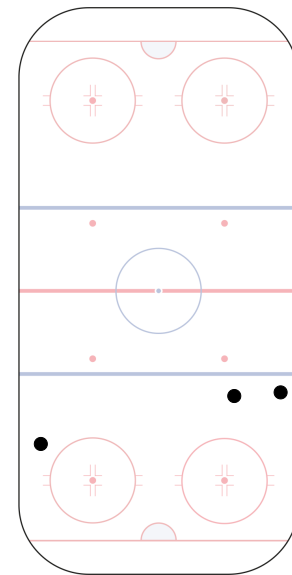
События матча



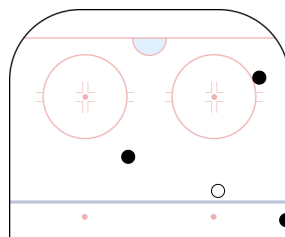
Броски по воротам



Потери шайбы



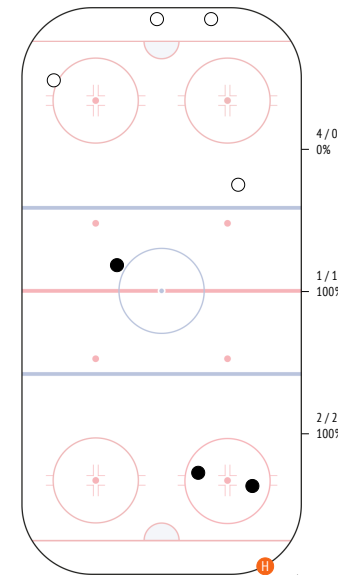
Карта бросков



● броски в створ
○ броски мимо

Единоборства. Силовые приемы

	●	○	Ⓜ	Ⓜ
52 Petrov	-	-	-	-
25 Skurikhin	-	-	-	-
11 Khoromando	-	-	-	-
74 Levsha	-	-	-	-
77 Kryskin	-	-	-	-
91 Badun	-	-	-	-
21 Korshunov	-	-	-	-
9 Ambrozheichyk	2	-	-	-
61 Savinov	-	-	-	-
35 Yakushchenok	1	1	-	-
15 Malinovsky	-	-	-	-
73 Smurov	-	-	-	-
63 Stepanov	-	-	-	-
90 Remezov	-	-	-	-
28 Kistyly	-	-	1	-
38 Maljavko	-	1	-	-
19 Boyarchuk	-	-	-	-
83 Malyavko	-	2	-	-
ВСЕГО	3	4	1	-



● выигранные единоборства
○ проигранные единоборства
Ⓜ силовые приемы
Ⓜ силовые приемы на нем



7. Станкевич Сергей

ВРЕМЯ НА ЛЬДУ	ОЧКИ	ГОЛЫ	ГОЛЕВЫЕ ПЕРЕДАЧИ	+/-	ШТРАФНОЕ ВРЕМЯ
21:31	0	0	0	0	0

INSTAT INDEX	ВСЕГО	1 период	2 период	3 период
Время на льду	21:31	6:43	6:40	8:09
В равных составах	14:28	5:24	4:55	4:09
В большинстве	4:25	0:45.6	1:45	1:55
В меньшинстве	2:38	0:33.6	-	2:04

БРОСКИ / В СТВОР	3 / 0	0%	2 / 0	0%	1 / 0	0%	-
Броски мимо	1	1	-	-	-	-	-
Блокированные броски	2	1	1	-	-	-	-
Средняя скорость точного броска	-	-	-	-	-	-	-
Максимальная скорость точного броска	-	-	-	-	-	-	-
Средняя дистанция до ворот при точном броске	-	-	-	-	-	-	-

ВХОДЫ В ЗОНУ / УСПЕШНЫЕ	-	-	-	-
Входы через пас	-	-	-	-
Входы через вброс	-	-	-	-
Входы через ведение	-	-	-	-

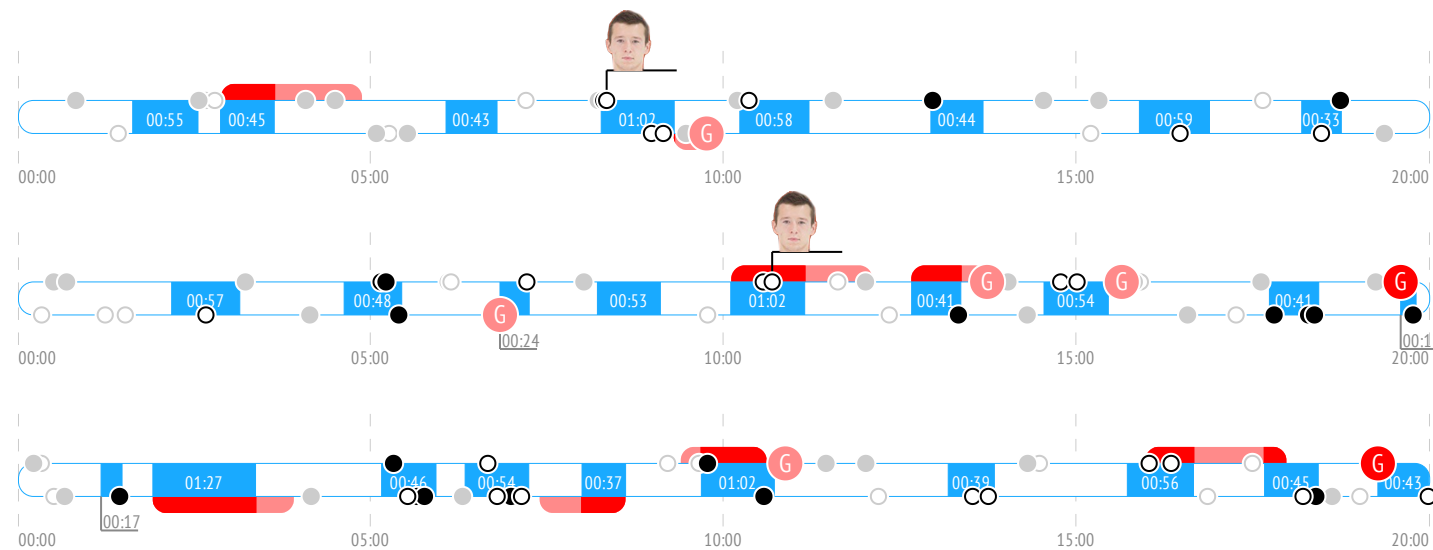
ВЫХОДЫ ИЗ ЗОНЫ / УСПЕШНЫЕ	5 / 4	80%	2 / 1	50%	3 / 3	100%	-
Выходы через пас	3 / 3	1 / 1	2 / 2	-	-	-	-
Выходы через выброс	-	-	-	-	-	-	-
Выходы через ведение	2 / 1	1 / 0	1 / 1	-	-	-	-

ПЕРЕДАЧИ / ТОЧНЫЕ	40 / 36	90%	12 / 11	92%	17 / 15	88%	11 / 10	91%
Предбросковые передачи	3	-	2	-	1	-	-	-
Ключевые передачи	-	-	-	-	-	-	-	-
Передачи полученные	25	7	12	-	6	-	-	-
Вбросы	-	-	-	-	-	-	-	-
Выбросы	-	-	-	-	-	-	-	-

ЕДИНОБОРСТВА / ВЫИГРАННЫЕ	7 / 4	57%	2 / 1	50%	2 / 1	50%	3 / 2	67%
В своей зоне	4 / 2	2 / 1	1 / 0	1 / 1	-	-	-	-
В нейтральной зоне	3 / 2	-	1 / 1	2 / 1	-	-	-	-
В зоне соперника	-	-	-	-	-	-	-	-

Обводки / удачные	-	-	-	-
Перехваты передач	4	1	2	1
Блокировки бросков	5	-	1	4
Силовые приемы	1	-	1	-
Силовые приемы против	1	1	-	-
Фолы на нем	-	-	-	-

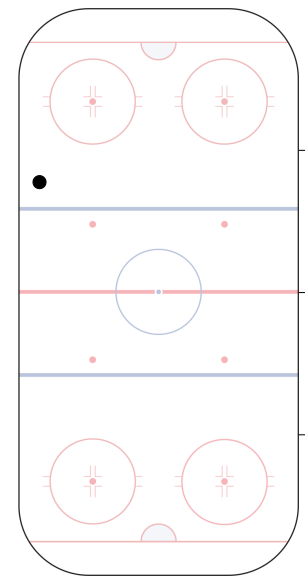
События матча



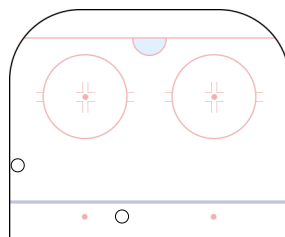
Броски по воротам



Потери шайбы



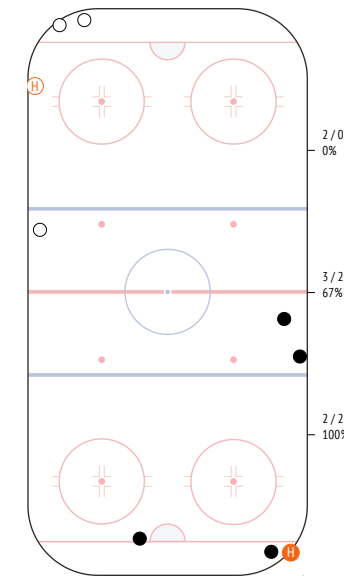
Карта бросков



● броски в створ
○ броски мимо

Единоборства. Силовые приемы

	●	○	Ⓜ	Ⓜ
52 Petrov	-	-	-	-
25 Skurikhin	-	-	-	-
11 Khoromando	-	-	-	-
74 Levsha	-	-	-	1
77 Kryskin	-	-	-	-
91 Badun	-	-	-	-
21 Korshunov	-	-	-	-
9 Ambrozheichyk	1	-	-	-
61 Savinov	-	-	-	-
35 Yakushchenok	-	1	1	-
15 Malinovsky	1	-	-	-
73 Smurov	-	-	-	-
63 Stepanov	-	-	-	-
90 Remezov	-	1	-	-
28 Kislyj	-	-	-	-
38 Maljavko	-	1	-	-
19 Boyarchuk	1	-	-	-
83 Malyavko	1	-	-	-
ВСЕГО	4	3	1	1



● выигранные единоборства
○ проигранные единоборства
Ⓜ силовые приемы
Ⓜ силовые приемы на нем



27. Бокун Даниил

ВРЕМЯ НА ЛЬДУ	ОЧКИ	ГОЛЫ	ГОЛЕВЫЕ ПЕРЕДАЧИ	+/-	ШТРАФНОЕ ВРЕМЯ
20:55	1	0	1	0	0

INSTAT INDEX	ВСЕГО	1 период	2 период	3 период
Время на льду	20:55	6:35	6:46	7:34
В равных составах	16:44	5:30	6:24	4:51
В большинстве	1:55	-	0:22.4	1:33
В меньшинстве	2:15	1:05	-	1:10

БРОСКИ / В СТВОР	1 / 1	100%	1 / 1	100%	-	-
Броски мимо	-	-	-	-	-	-
Блокированные броски	-	-	-	-	-	-
Средняя скорость точного броска	-	-	-	-	-	-
Максимальная скорость точного броска	-	-	-	-	-	-
Средняя дистанция до ворот при точном броске	-	-	-	-	-	-

ВХОДЫ В ЗОНУ / УСПЕШНЫЕ	2 / 1	50%	-	2 / 1	50%	-
Входы через пас	1 / 1	-	-	1 / 1	-	-
Входы через вброс	-	-	-	-	-	-
Входы через ведение	1 / 0	-	-	1 / 0	-	-

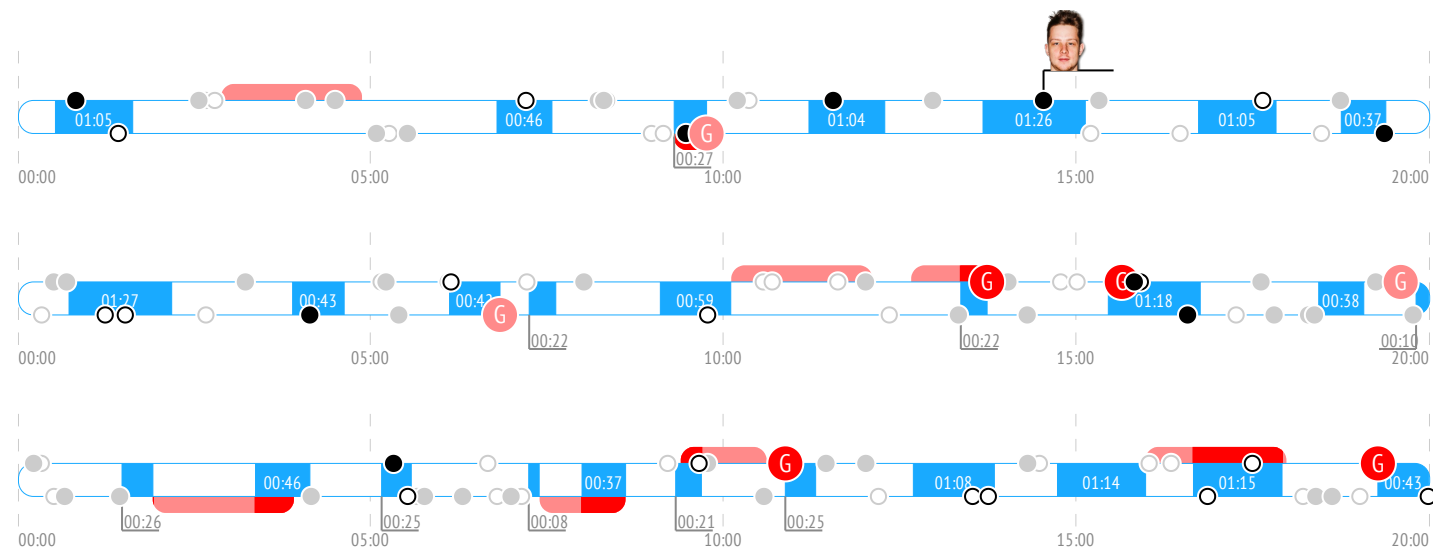
ВЫХОДЫ ИЗ ЗОНЫ / УСПЕШНЫЕ	9 / 8	89%	3 / 3	100%	3 / 3	100%	3 / 2	67%
Выходы через пас	3 / 3	-	2 / 2	-	1 / 1	-	-	-
Выходы через выброс	-	-	-	-	-	-	-	-
Выходы через ведение	6 / 5	-	1 / 1	-	2 / 2	-	3 / 2	-

ПЕРЕДАЧИ / ТОЧНЫЕ	25 / 20	80%	12 / 10	83%	6 / 5	83%	7 / 5	71%
Предбросковые передачи	3	-	1	-	1	-	1	-
Ключевые передачи	-	-	-	-	-	-	-	-
Передачи полученные	18	-	5	-	6	-	7	-
Вбросы	-	-	-	-	-	-	-	-
Выбросы	5	-	1	-	2	-	2	-

ЕДИНОБОРСТВА / ВЫИГРАННЫЕ	3 / 2	67%	-	1 / 0	0%	2 / 2	100%
В своей зоне	2 / 1	-	-	1 / 0	-	1 / 1	-
В нейтральной зоне	1 / 1	-	-	-	-	1 / 1	-
В зоне соперника	-	-	-	-	-	-	-

Обводки / удачные	-	-	-	-	-	-	-
Перехваты передач	5	2	2	1	-	-	-
Блокировки бросков	2	-	-	2	-	-	-
Силовые приемы	1	-	-	1	-	-	-
Силовые приемы против	2	1	-	1	-	-	-
Фолы на нем	1	-	1	-	-	-	-

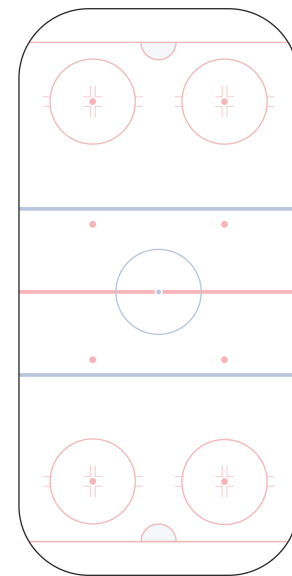
События матча



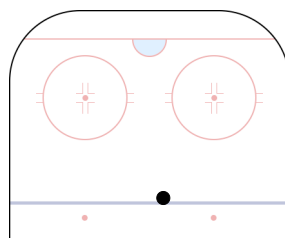
Броски по воротам



Потери шайбы



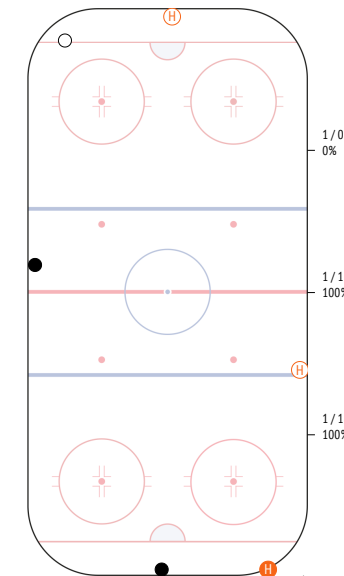
Карта бросков



● броски в створ
○ броски мимо

Единоборства. Силовые приемы

	●	○	Ⓜ	Ⓜ
52 Petrov	-	-	-	-
25 Skurikhin	-	-	-	-
11 Khoromando	-	-	-	-
74 Levsha	1	-	-	-
77 Kryskin	-	-	-	-
91 Badun	-	-	-	-
21 Korshunov	-	-	-	1
9 Ambrozheichyk	-	-	-	-
61 Savinov	-	-	-	-
35 Yakushchenok	-	-	-	-
15 Malinovsky	-	-	-	1
73 Smurov	-	-	-	-
63 Stepanov	-	-	-	-
90 Remezov	-	-	-	-
28 Kislyj	-	-	-	-
38 Maljavko	1	-	-	-
19 Boyarchuk	-	-	1	-
83 Malyavko	-	1	-	-
ВСЕГО	2	1	1	2



● выигранные единоборства
○ проигранные единоборства
Ⓜ силовые приемы на нем
Ⓜ силовые приемы на нем



46. Достанко Роман

ВРЕМЯ НА ЛЬДУ	ОЧКИ	ГОЛЫ	ГОЛЕВЫЕ ПЕРЕДАЧИ	+/-	ШТРАФНОЕ ВРЕМЯ
19:39	2	0	2	+3	2'

INSTAT INDEX	ВСЕГО	1 период	2 период	3 период
Время на льду	19:39	5:40	5:22	8:37
В равных составах	17:26	5:01	5:10	7:16
В большинстве	0:53.9	0:09.5	-	0:44.5
В меньшинстве	1:18	0:29.9	0:12.1	0:36.5

БРОСКИ / В СТОВР	3 / 3	100%	-	3 / 3	100%	-
Броски мимо	-	-	-	-	-	-
Блокированные броски	-	-	-	-	-	-
Средняя скорость точного броска	-	-	-	-	-	-
Максимальная скорость точного броска	-	-	-	-	-	-
Средняя дистанция до ворот при точном броске	-	-	-	-	-	-

ВХОДЫ В ЗОНУ / УСПЕШНЫЕ	7 / 4	57%	1 / 1	100%	3 / 1	33%	3 / 2	67%
Входы через пас	1 / 0	-	-	-	-	-	1 / 0	-
Входы через вброс	2 / 2	-	1 / 1	-	-	-	1 / 1	-
Входы через ведение	4 / 2	-	-	-	3 / 1	-	1 / 1	-

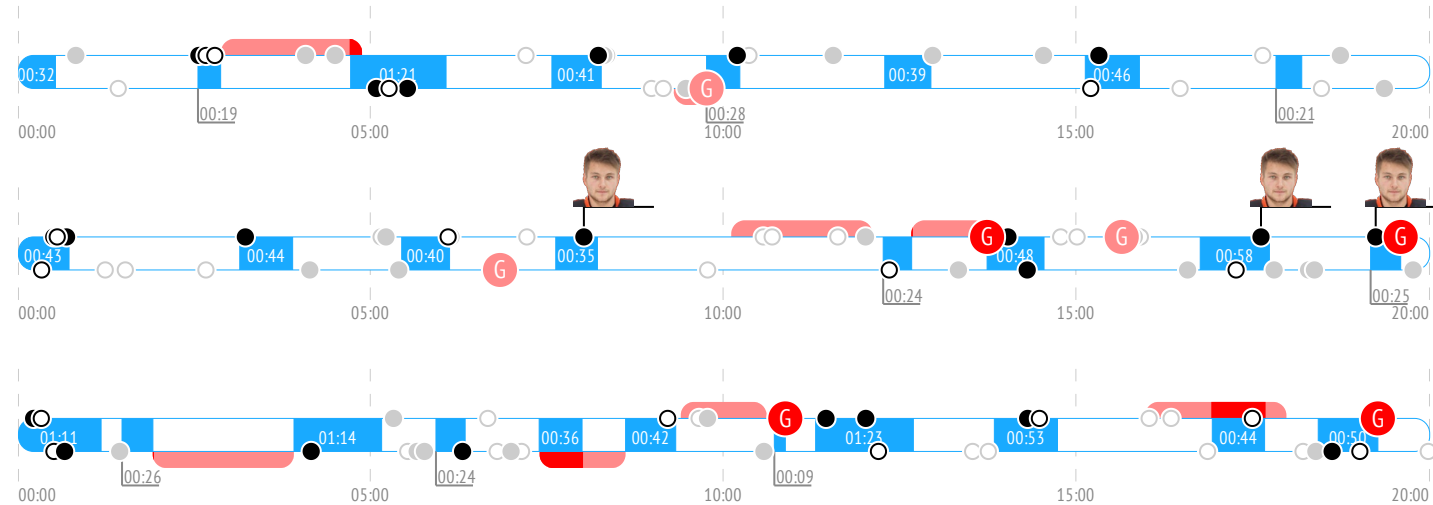
ВЫХОДЫ ИЗ ЗОНЫ / УСПЕШНЫЕ	13 / 13	100%	2 / 2	100%	6 / 6	100%	5 / 5	100%
Выходы через пас	5 / 5	-	2 / 2	-	2 / 2	-	1 / 1	-
Выходы через выброс	1 / 1	-	-	-	-	-	1 / 1	-
Выходы через ведение	7 / 7	-	-	-	4 / 4	-	3 / 3	-

ПЕРЕДАЧИ / ТОЧНЫЕ	27 / 21	78%	8 / 7	88%	10 / 6	60%	9 / 8	89%
Предбросковые передачи	2	-	-	-	2	-	-	-
Ключевые передачи	-	-	-	-	-	-	-	-
Передачи полученные	13	-	3	-	6	-	4	-
Вбросы	3	-	1	-	1	-	1	-
Выбросы	1	-	-	-	-	-	1	-

ЕДИНОБОРСТВА / ВЫИГРАННЫЕ	6 / 6	100%	3 / 3	100%	-	3 / 3	100%
В своей зоне	5 / 5	-	2 / 2	-	-	3 / 3	-
В нейтральной зоне	-	-	-	-	-	-	-
В зоне соперника	1 / 1	-	1 / 1	-	-	-	-

Обводки / удачные	1 / 1	100%	-	-	1 / 1	100%	-
Перехваты передач	7	-	3	-	3	-	1
Блокировки бросков	1	-	1	-	-	-	-
Силовые приемы	2	-	-	-	2	-	-
Силовые приемы против	-	-	-	-	-	-	-
Фолы на нем	-	-	-	-	-	-	-

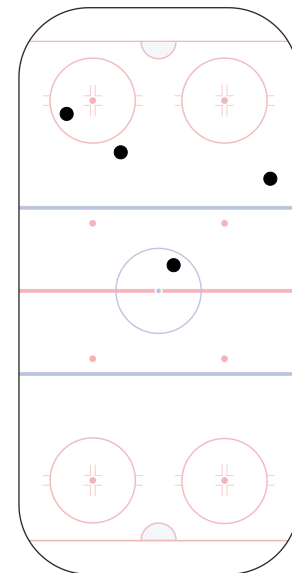
События матча



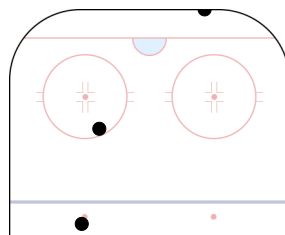
Броски по воротам



Потери шайбы



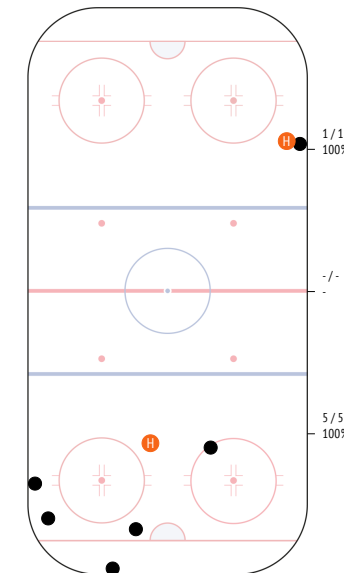
Карта бросков



● броски в створ
○ броски мимо

Единоборства. Силовые приемы

	●	○	⊕	⊖
52 Petrov	-	-	-	-
25 Skurikhin	-	-	-	-
11 Khoromando	-	-	-	-
74 Levsha	1	-	-	-
77 Kryskin	-	-	-	-
91 Badun	-	-	-	-
21 Korshunov	-	-	-	-
9 Ambrozheichyk	1	-	-	-
61 Savinov	-	-	-	-
35 Yakushchenok	-	-	-	-
15 Malinovsky	1	-	-	-
73 Smurov	2	-	-	-
63 Stepanov	1	-	-	-
90 Remezov	-	-	-	-
28 Kistyly	-	-	1	-
38 Maljavko	-	-	-	-
19 Boyarchuk	-	-	-	-
83 Malyavko	-	-	1	-
ВСЕГО	6	-	2	-



● выигранные единоборства
○ проигранные единоборства
⊕ силовые приемы
⊖ силовые приемы на нем



2. Шлег Сергей

ВРЕМЯ НА ЛЬДУ	ОЧКИ	ГОЛЫ	ГОЛЕВЫЕ ПЕРЕДАЧИ	+/-	ШТРАФНОЕ ВРЕМЯ
13:46	0	0	0	+1	0

INSTAT INDEX	ВСЕГО	1 период	2 период	3 период
Время на льду	13:46	7:31	5:45	0:29.7
В равных составах	10:38	5:20	4:48	0:29.7
В большинстве	2:02	1:05	0:57.1	-
В меньшинстве	1:05	1:05	-	-

БРОСКИ / В СТВОР	3 / 1	33%	2 / 1	50%	1 / 0	0%	-
Броски мимо	-	-	-	-	-	-	-
Блокированные броски	2	1	1	-	-	-	-
Средняя скорость точного броска	-	-	-	-	-	-	-
Максимальная скорость точного броска	-	-	-	-	-	-	-
Средняя дистанция до ворот при точном броске	-	-	-	-	-	-	-

ВХОДЫ В ЗОНУ / УСПЕШНЫЕ	4 / 4	100%	3 / 3	100%	1 / 1	100%	-
Входы через пас	3 / 3	2 / 2	1 / 1	-	-	-	-
Входы через вброс	-	-	-	-	-	-	-
Входы через ведение	1 / 1	1 / 1	-	-	-	-	-

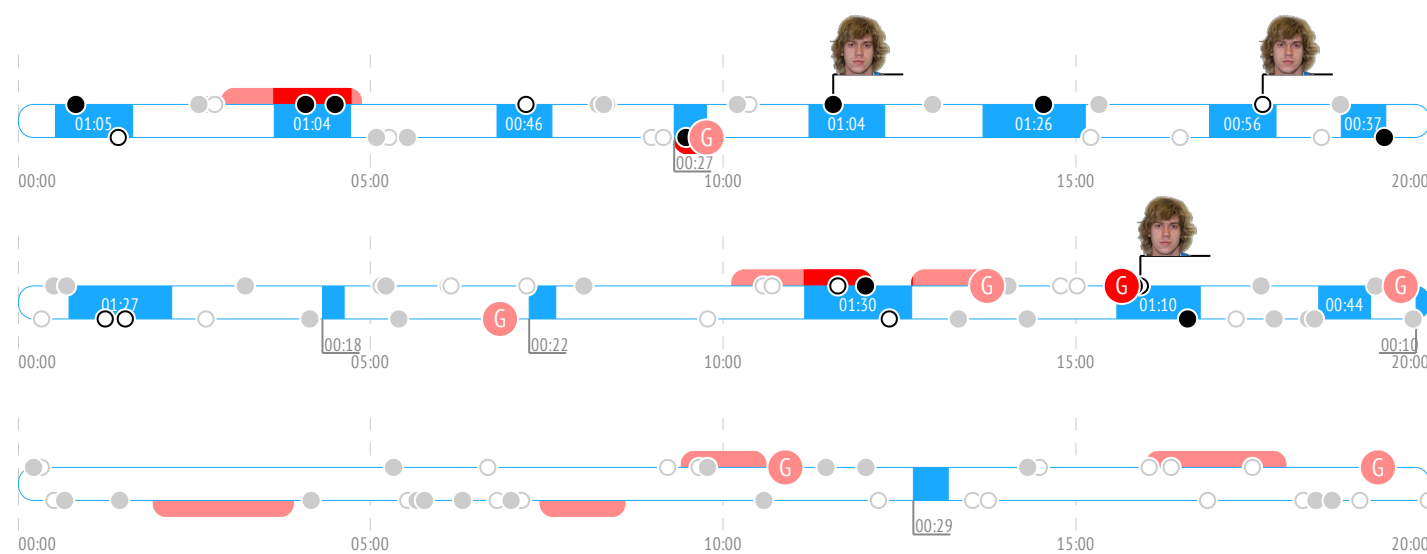
ВЫХОДЫ ИЗ ЗОНЫ / УСПЕШНЫЕ	6 / 4	67%	3 / 2	67%	3 / 2	67%	-
Выходы через пас	3 / 3	2 / 2	1 / 1	-	-	-	-
Выходы через выброс	-	-	-	-	-	-	-
Выходы через ведение	3 / 1	1 / 0	2 / 1	-	-	-	-

ПЕРЕДАЧИ / ТОЧНЫЕ	25 / 20	80%	14 / 11	79%	11 / 9	82%	-
Предбросковые передачи	1	-	1	-	-	-	-
Ключевые передачи	-	-	-	-	-	-	-
Передачи полученные	19	15	4	-	-	-	-
Вбросы	2	1	1	-	-	-	-
Выбросы	-	-	-	-	-	-	-

ЕДИНОБОРСТВА / ВЫИГРАННЫЕ	-	-	-	-
В своей зоне	-	-	-	-
В нейтральной зоне	-	-	-	-
В зоне соперника	-	-	-	-

Обводки / удачные	-	-	-	-
Перехваты передач	6	2	4	-
Блокировки бросков	1	-	1	-
Силовые приемы	-	-	-	-
Силовые приемы против	-	-	-	-
Фолы на нем	-	-	-	-

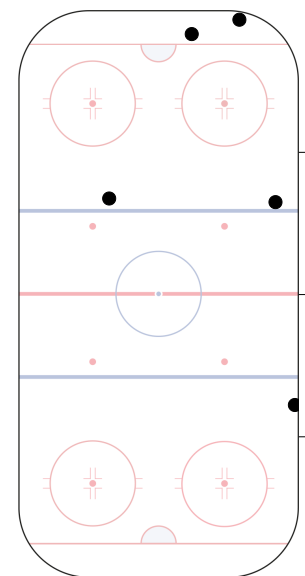
События матча



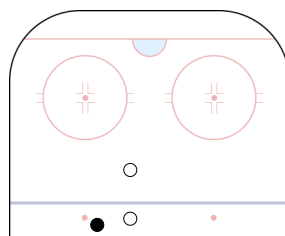
Броски по воротам



Потери шайбы



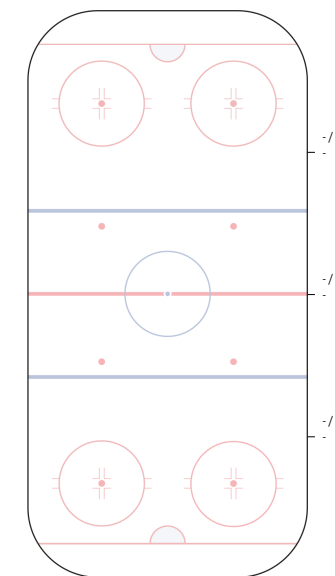
Карта бросков



● броски в створ
○ броски мимо

Единоборства. Силовые приемы

	●	○	Ⓜ	Ⓜ
52 Petrov	-	-	-	-
25 Skurikhin	-	-	-	-
11 Khoromando	-	-	-	-
74 Levsha	-	-	-	-
77 Kryskin	-	-	-	-
91 Badun	-	-	-	-
21 Korshunov	-	-	-	-
9 Ambrozheichyk	-	-	-	-
61 Savinov	-	-	-	-
35 Yakushchenok	-	-	-	-
15 Malinovsky	-	-	-	-
73 Smurov	-	-	-	-
63 Stepanov	-	-	-	-
90 Remezov	-	-	-	-
28 Kistyly	-	-	-	-
38 Maljavko	-	-	-	-
19 Boyarchuk	-	-	-	-
83 Malyavko	-	-	-	-
ВСЕГО	-	-	-	-



● выигранные единоборства
○ проигранные единоборства
Ⓜ силовые приемы
Ⓜ силовые приемы на нем



19. Рядченко Владислав

ВРЕМЯ НА ЛЬДУ	ОЧКИ	ГОЛЫ	ГОЛЕВЫЕ ПЕРЕДАЧИ	+/-	ШТРАФНОЕ ВРЕМЯ
01:13	0	0	0	0	0

INSTAT INDEX	ВСЕГО	1 период	2 период	3 период
Время на льду	1:13	1:13	-	-
В равных составах	0:43.6	0:43.6	-	-
В большинстве	-	-	-	-
В меньшинстве	0:29.4	0:29.4	-	-

БРОСКИ / В СТОР	-	-	-	-
Броски мимо	-	-	-	-
Блокированные броски	-	-	-	-
Средняя скорость точного броска	-	-	-	-
Максимальная скорость точного броска	-	-	-	-
Средняя дистанция до ворот при точном броске	-	-	-	-

ВХОДЫ В ЗОНУ / УСПЕШНЫЕ	-	-	-	-
Входы через пас	-	-	-	-
Входы через вброс	-	-	-	-
Входы через ведение	-	-	-	-

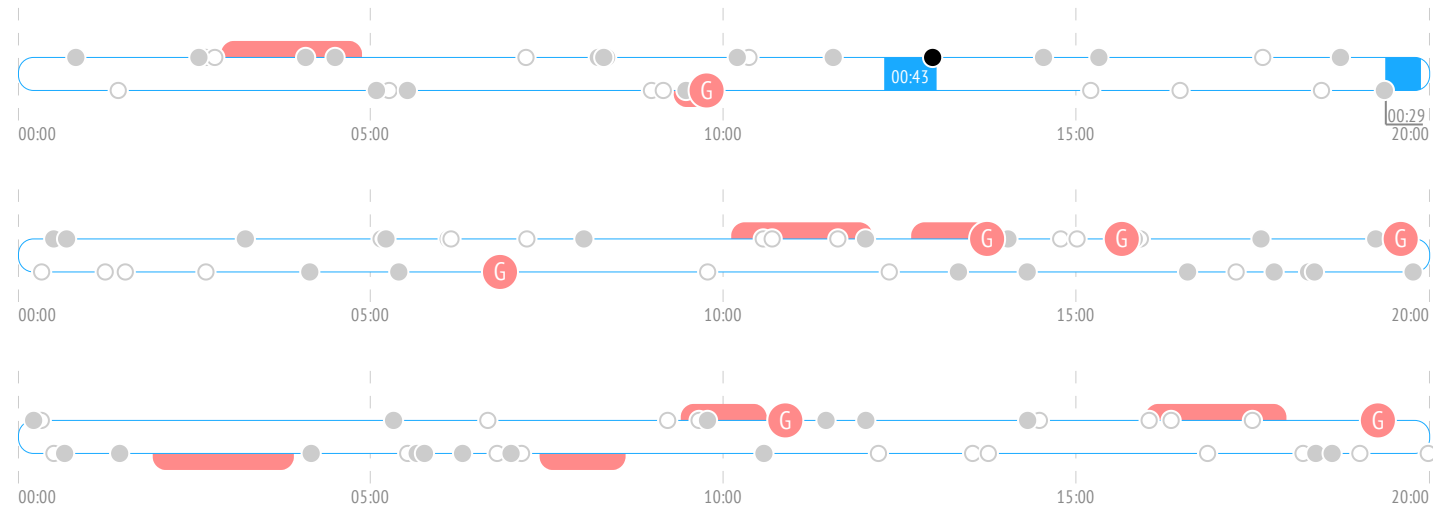
ВЫХОДЫ ИЗ ЗОНЫ / УСПЕШНЫЕ	1 / 0 0%	1 / 0 0%	-	-
Выходы через пас	-	-	-	-
Выходы через выброс	-	-	-	-
Выходы через ведение	1 / 0	1 / 0	-	-

ПЕРЕДАЧИ / ТОЧНЫЕ	3 / 1 33%	3 / 1 33%	-	-
Предбросковые передачи	-	-	-	-
Ключевые передачи	-	-	-	-
Передачи полученные	2	2	-	-
Вбросы	1	1	-	-
Выбросы	-	-	-	-

ЕДИНОБОРСТВА / ВЫИГРАННЫЕ	1 / 0 0%	-	-	1 / 0 0%
В своей зоне	-	-	-	-
В нейтральной зоне	-	-	-	-
В зоне соперника	1 / 0	-	-	1 / 0

Обводки / удачные	-	-	-	-
Перехваты передач	2	2	-	-
Блокировки бросков	-	-	-	-
Силовые приемы	-	-	-	-
Силовые приемы против	-	-	-	-
Фолы на нем	-	-	-	-

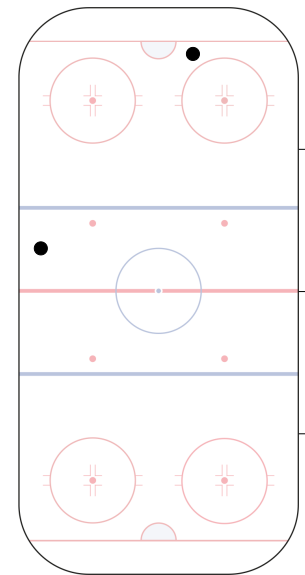
События матча



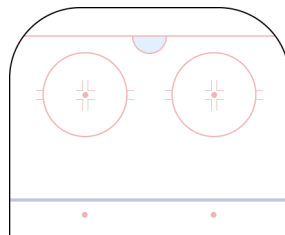
Броски по воротам



Потери шайбы



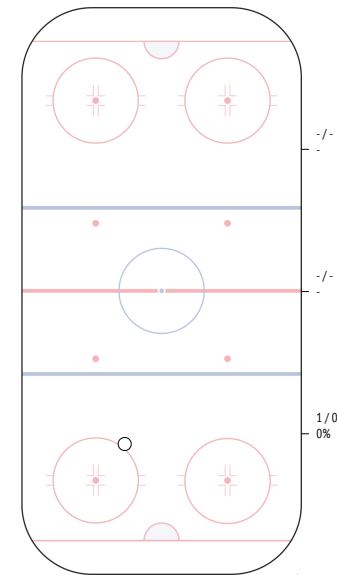
Карта бросков



● броски в створ
○ броски мимо

Единоборства. Силовые приемы

	●	○	Ⓜ	Ⓜ
52 Petrov	-	-	-	-
25 Skurikhin	-	-	-	-
11 Khoromando	-	-	-	-
74 Levsha	-	-	-	-
77 Kryskin	-	-	-	-
91 Badun	-	-	-	-
21 Korshunov	-	1	-	-
9 Ambrozheichyk	-	-	-	-
61 Savinov	-	-	-	-
35 Yakushchenok	-	-	-	-
15 Malinovsky	-	-	-	-
73 Smurov	-	-	-	-
63 Stepanov	-	-	-	-
90 Remezov	-	-	-	-
28 Kisltyj	-	-	-	-
38 Maljavko	-	-	-	-
19 Boyarchuk	-	-	-	-
83 Malyavko	-	-	-	-
ВСЕГО	- 1	-	-	-



● выигранные единоборства
○ проигранные единоборства
Ⓜ силовые приемы
Ⓜ силовые приемы на нем



8. Буйницкий Артур

ВРЕМЯ НА ЛЬДУ	ОЧКИ	ГОЛЫ	ГОЛЕВЫЕ ПЕРЕДАЧИ	+/-	ШТРАФНОЕ ВРЕМЯ
15:39	0	0	0	0	0

INSTAT INDEX	ВСЕГО	1 период	2 период	3 период
Время на льду	15:39	4:30	5:48	5:21
В равных составах	11:33	3:25	4:17	3:51
В большинстве	4:06	1:04	1:31	1:30
В меньшинстве	-	-	-	-

БРОСКИ / В СТОВР	9 / 5	56%	6 / 4	67%	1 / 1	100%	2 / 0	0%
Броски мимо	3		2		-		1	
Блокированные броски	1		-		-		1	
Средняя скорость точного броска	-		-		-		-	
Максимальная скорость точного броска	-		-		-		-	
Средняя дистанция до ворот при точном броске	-		-		-		-	

ВХОДЫ В ЗОНУ / УСПЕШНЫЕ	7 / 6	86%	2 / 2	100%	2 / 1	50%	3 / 3	100%
Входы через пас	-		-		-		-	
Входы через вброс	-		-		-		-	
Входы через ведение	7 / 6		2 / 2		2 / 1		3 / 3	

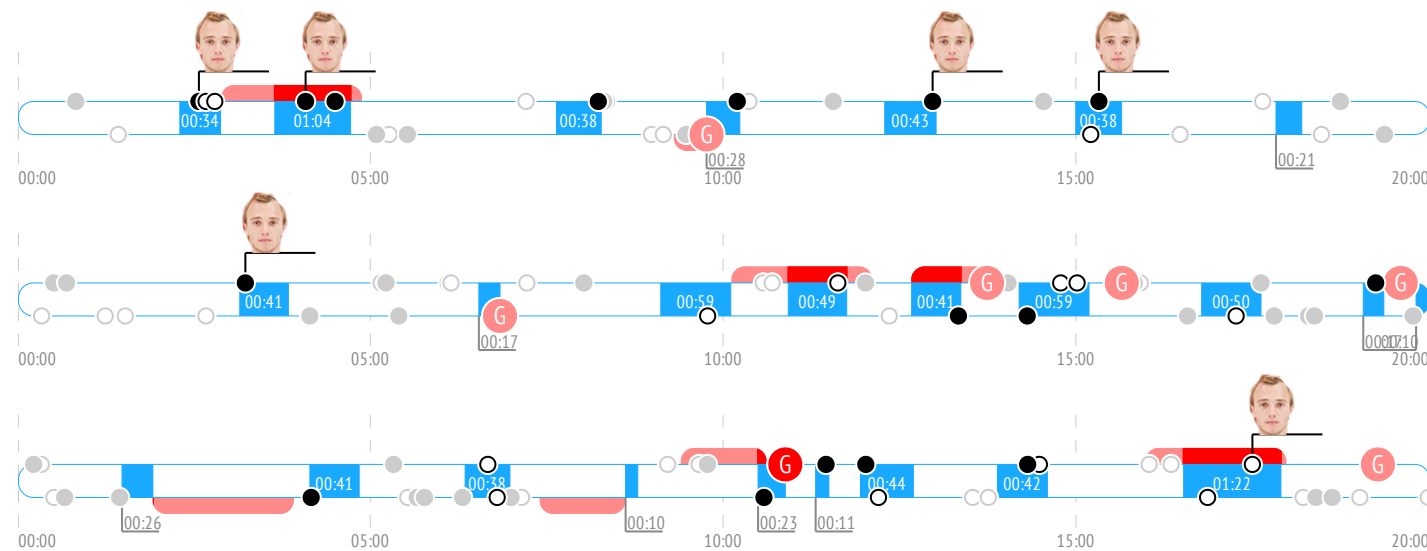
ВЫХОДЫ ИЗ ЗОНЫ / УСПЕШНЫЕ	5 / 5	100%	2 / 2	100%	2 / 2	100%	1 / 1	100%
Выходы через пас	-		-		-		-	
Выходы через выброс	-		-		-		-	
Выходы через ведение	5 / 5		2 / 2		2 / 2		1 / 1	

ПЕРЕДАЧИ / ТОЧНЫЕ	23 / 20	87%	8 / 7	88%	7 / 7	100%	8 / 6	75%
Предбросковые передачи	3		1		1		1	
Ключевые передачи	-		-		-		-	
Передачи полученные	23		9		10		4	
Вбросы	-		-		-		-	
Выбросы	1		-		1		-	

ЕДИНОБОРСТВА / ВЫИГРАННЫЕ	2 / 1	50%	-	-	1 / 0	0%	1 / 1	100%
В своей зоне	-		-		-		-	
В нейтральной зоне	-		-		-		-	
В зоне соперника	2 / 1		-		1 / 0		1 / 1	

Обводки / удачные	1 / 1	100%	-		1 / 1	100%	-	
Перехваты передач	1		-		-		1	
Блокировки бросков	-		-		-		-	
Силовые приемы	-		-		-		-	
Силовые приемы против	-		-		-		-	
Фолы на нем	1		1		-		-	

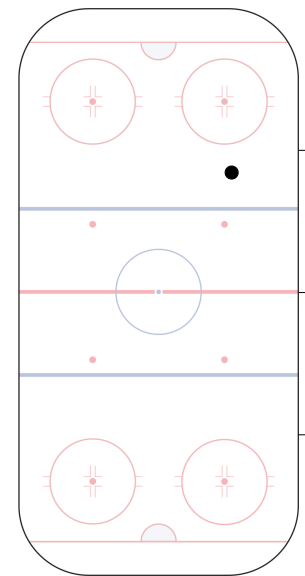
События матча



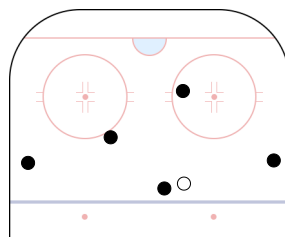
Броски по воротам



Потери шайбы



Карта бросков

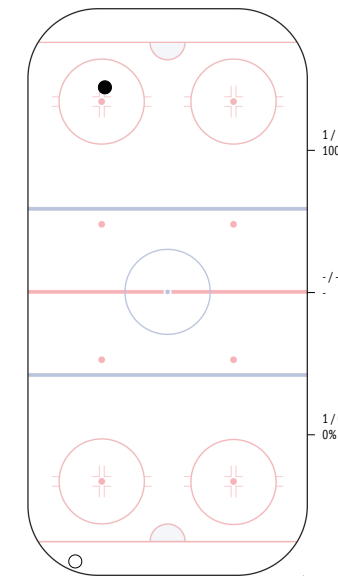


● броски в створ
○ броски мимо

Ⓜ гол

Единоборства. Силовые приемы

	●	○	Ⓜ	Ⓜ
52 Petrov	-	-	-	-
25 Skurikhin	-	-	-	-
11 Khoromando	-	-	-	-
74 Levsha	-	-	-	-
77 Kryskin	-	-	-	-
91 Badun	1	1	-	-
21 Korshunov	-	-	-	-
9 Ambrozheichyk	-	-	-	-
61 Savinov	-	-	-	-
35 Yakushchenok	-	-	-	-
15 Malinovsky	-	-	-	-
73 Smurov	-	-	-	-
63 Stepanov	-	-	-	-
90 Remezov	-	-	-	-
28 Kistlyj	-	-	-	-
38 Maljavko	-	-	-	-
19 Boyarchuk	-	-	-	-
83 Malyavko	-	-	-	-
ВСЕГО	1	1	-	-



● выигранные единоборства
○ проигранные единоборства
Ⓜ силовые приемы
Ⓜ силовые приемы на нем



89. Туркин Виктор

ВРЕМЯ НА ЛЬДУ	ОЧКИ	ГОЛЫ	ГОЛЕВЫЕ ПЕРЕДАЧИ	+/-	ШТРАФНОЕ ВРЕМЯ
15:48	1	1	0	+2	0

INSTAT INDEX	ВСЕГО	1 период	2 период	3 период
Время на льду	15:48	4:19	5:44	5:45
В равных составах	11:41	3:14	3:51	4:35
В большинстве	3:38	0:35,6	1:53	1:09
В меньшинстве	0:29,4	0:29,4	-	-

БРОСКИ / В СТВОР	7 / 5	71%	1 / 1	100%	1 / 0	0%	5 / 4	80%
Броски мимо	-	-	-	-	-	-	-	-
Блокированные броски	2	-	-	1	-	1	-	-
Средняя скорость точного броска	-	-	-	-	-	-	-	-
Максимальная скорость точного броска	-	-	-	-	-	-	-	-
Средняя дистанция до ворот при точном броске	-	-	-	-	-	-	-	-

ВХОДЫ В ЗОНУ / УСПЕШНЫЕ	3 / 3	100%	-	-	3 / 3	100%
Входы через пас	-	-	-	-	-	-
Входы через вброс	-	-	-	-	-	-
Входы через ведение	3 / 3	-	-	-	3 / 3	-

ВЫХОДЫ ИЗ ЗОНЫ / УСПЕШНЫЕ	2 / 1	50%	-	1 / 0	0%	1 / 1	100%
Выходы через пас	-	-	-	-	-	-	-
Выходы через выброс	-	-	-	-	-	-	-
Выходы через ведение	2 / 1	-	-	1 / 0	-	1 / 1	-

ПЕРЕДАЧИ / ТОЧНЫЕ	19 / 17	89%	4 / 3	75%	7 / 7	100%	8 / 7	88%
Предбросковые передачи	3	1	-	-	2	-	-	-
Ключевые передачи	-	-	-	-	-	-	-	-
Передачи полученные	18	4	5	9	-	-	-	-
Вбросы	1	-	1	-	-	-	-	-
Выбросы	-	-	-	-	-	-	-	-

ЕДИНОБОРСТВА / ВЫИГРАННЫЕ	1 / 0	0%	-	-	1 / 0	0%
В своей зоне	-	-	-	-	-	-
В нейтральной зоне	-	-	-	-	-	-
В зоне соперника	1 / 0	-	-	-	1 / 0	-

Обводки / удачные	1 / 0	0%	-	-	1 / 0	0%
Перехваты передач	3	-	2	1	-	-
Блокировки бросков	-	-	-	-	-	-

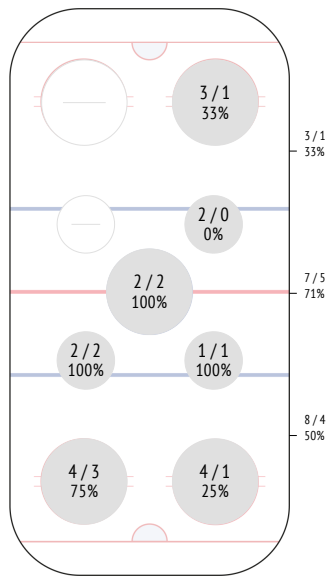
Силовые приемы	2	1	1	-	-	-
Силовые приемы против	2	1	-	1	-	-

ВБРАСЫВАНИЯ / ВЫИГРАННЫЕ	18 / 10	56%	7 / 3	43%	3 / 2	67%	8 / 5	63%
--------------------------	---------	-----	-------	-----	-------	-----	-------	-----

В своей зоне	8 / 4	2 / 2	1 / 0	5 / 2
В нейтральной зоне	7 / 5	3 / 1	2 / 2	2 / 2

В зоне соперника	3 / 1	2 / 0	-	1 / 1
------------------	-------	-------	---	-------

Вбрасывания

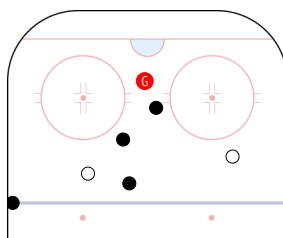


Шахтер Солигорск ↑

Броски по воротам

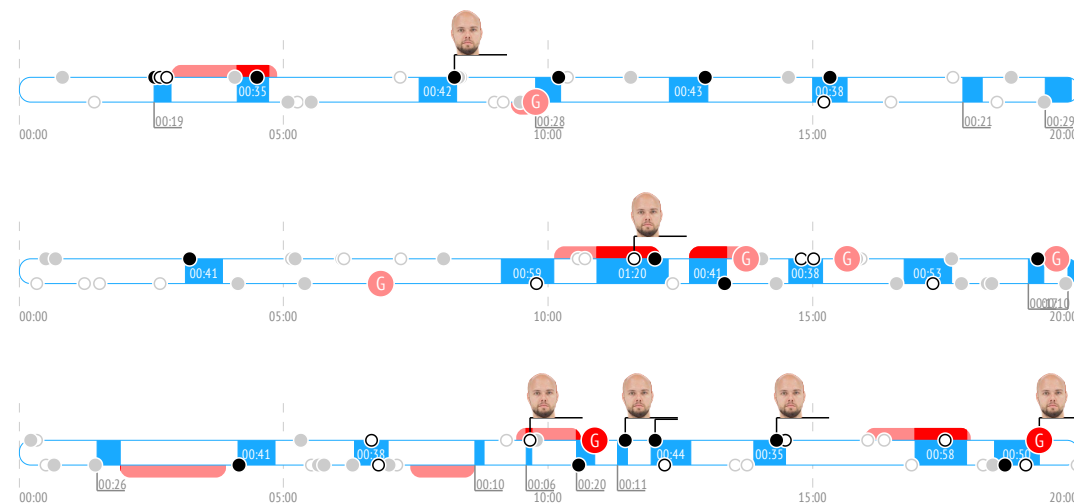


Карта бросков

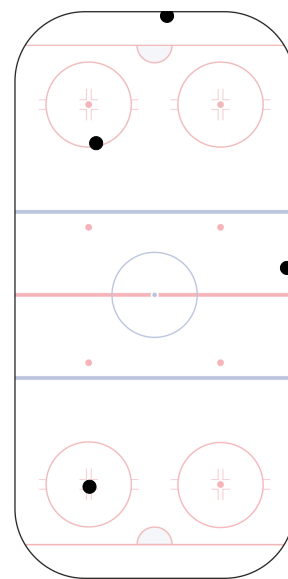


● броски в створ
○ броски мимо

События матча



Потери шайбы

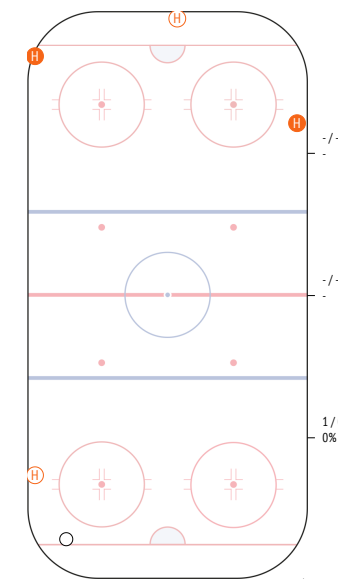


Шахтер Солигорск ↑

Единоборства. Силовые приемы

	●	○	⊕	⊖
52 Petrov	-	-	-	-
25 Skurikhin	-	-	-	-
11 Khoromando	-	-	-	1
74 Levsha	-	1	-	-
77 Kryskin	-	-	1	-
91 Badun	-	-	-	-
21 Korshunov	-	-	-	-
9 Ambrozheichyk	-	-	-	-
61 Savinov	-	-	-	-
35 Yakushchenok	-	-	-	-
15 Malinovsky	-	-	-	1
73 Smurov	-	-	-	-
63 Stepanov	-	-	-	-
90 Remezov	-	-	-	-
28 Kistyly	-	-	1	-
38 Maljavko	-	-	-	-
19 Boyarchuk	-	-	-	-
83 Malyavko	-	-	-	-
ВСЕГО	-	1	2	2

● выигранные единоборства
○ проигранные единоборства
⊕ силовые приемы
⊖ силовые приемы на нем



Шахтер Солигорск ↑



62. Землянкин Артем

ВРЕМЯ НА ЛЬДУ	ОЧКИ	ГОЛЫ	ГОЛЕВЫЕ ПЕРЕДАЧИ	+/-	ШТРАФНОЕ ВРЕМЯ
10:03	0	0	0	0	0

INSTAT INDEX	ВСЕГО	1 период	2 период	3 период
Время на льду	10:03	4:13	4:45	1:06
В равных составах	6:56	3:17	3:13	0:25.6
В большинстве	3:08	0:55	1:32	0:40.7
В меньшинстве	-	-	-	-

БРОСКИ / В СТОВР	1 / 0	0%	-	1 / 0	0%	-
Броски мимо	1	-	1	-	-	-
Блокированные броски	-	-	-	-	-	-
Средняя скорость точного броска	-	-	-	-	-	-
Максимальная скорость точного броска	-	-	-	-	-	-
Средняя дистанция до ворот при точном броске	-	-	-	-	-	-

ВХОДЫ В ЗОНУ / УСПЕШНЫЕ	2 / 2	100%	-	2 / 2	100%	-
Входы через пас	-	-	-	-	-	-
Входы через вброс	-	-	-	-	-	-
Входы через ведение	2 / 2	-	2 / 2	-	-	-

ВЫХОДЫ ИЗ ЗОНЫ / УСПЕШНЫЕ	4 / 2	50%	2 / 1	50%	2 / 1	50%	-
Выходы через пас	2 / 1	-	2 / 1	-	-	-	-
Выходы через выброс	-	-	-	-	-	-	-
Выходы через ведение	2 / 1	-	2 / 1	-	-	-	-

ПЕРЕДАЧИ / ТОЧНЫЕ	13 / 10	77%	5 / 5	100%	7 / 4	57%	1 / 1	100%
Предбросковые передачи	4	1	2	1	-	-	-	-
Ключевые передачи	-	-	-	-	-	-	-	-
Передачи полученные	10	3	6	1	-	-	-	-
Вбросы	-	-	-	-	-	-	-	-
Выбросы	-	-	-	-	-	-	-	-

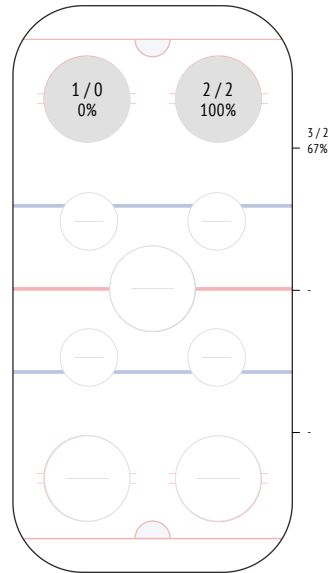
ЕДИНОБОРСТВА / ВЫИГРАННЫЕ	1 / 0	0%	1 / 0	0%	-	-
В своей зоне	-	-	-	-	-	-
В нейтральной зоне	-	-	-	-	-	-
В зоне соперника	1 / 0	1 / 0	-	-	-	-

Обводки / удачные	1 / 0	0%	-	1 / 0	0%	-
Перехваты передач	2	-	2	-	-	-
Блокировки бросков	-	-	-	-	-	-
Силовые приемы	-	-	-	-	-	-
Силовые приемы против	-	-	-	-	-	-

ВБРАСЫВАНИЯ / ВЫИГРАННЫЕ	3 / 2	67%	1 / 1	100%	1 / 0	0%	1 / 1	100%
--------------------------	-------	-----	-------	------	-------	----	-------	------

В своей зоне	-	-	-	-	-	-	-	-
В нейтральной зоне	-	-	-	-	-	-	-	-
В зоне соперника	3/2	1/1	1/0	1/1	-	-	-	-

Вбрасывания

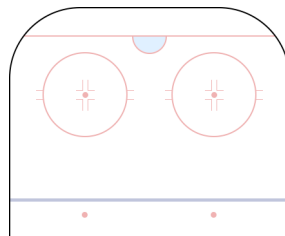


Шахтер Солигорск ↑

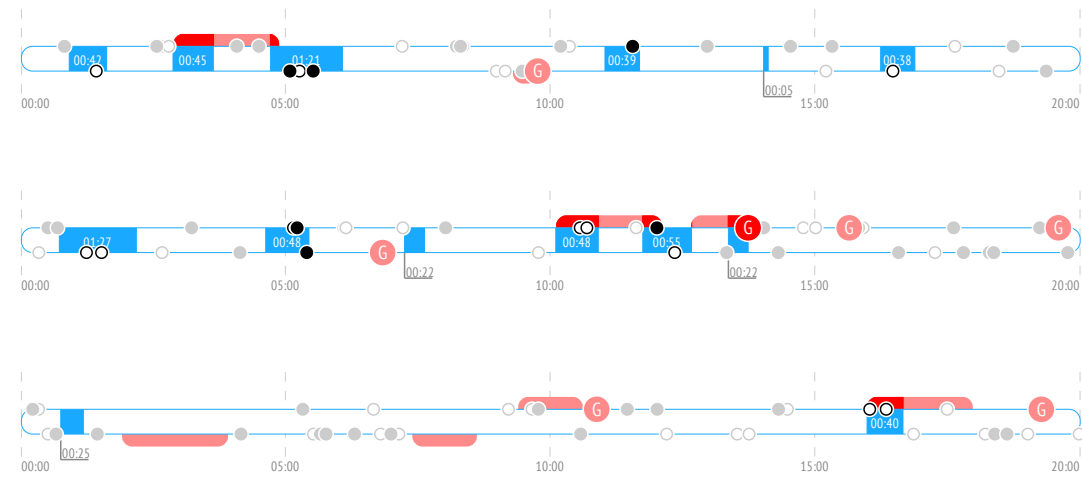
Броски по воротам



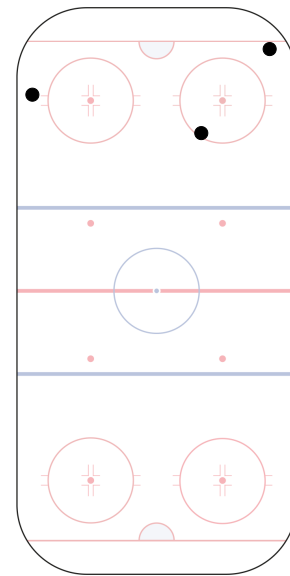
Карта бросков


 ● броски в створ
○ броски мимо
G гол

События матча



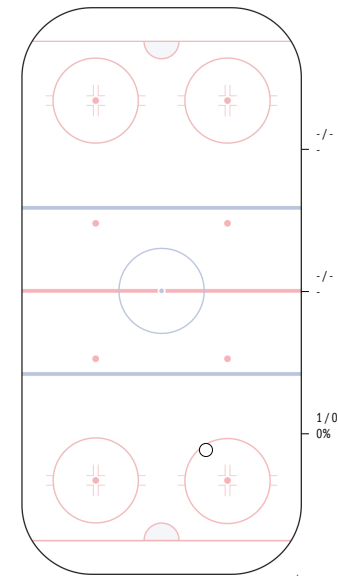
Потери шайбы



Шахтер Солигорск ↑

Единоборства. Силовые приемы

	●	○	⊕	⊖
52 Petrov	-	-	-	-
25 Skurikhin	-	-	-	-
11 Khoromando	-	-	-	-
74 Levsha	-	-	-	-
77 Kryskin	-	-	-	-
91 Badun	-	-	-	-
21 Korshunov	-	1	-	-
9 Ambrozheichyk	-	-	-	-
61 Savinov	-	-	-	-
35 Yakushchenok	-	-	-	-
15 Malinovsky	-	-	-	-
73 Smurov	-	-	-	-
63 Stepanov	-	-	-	-
90 Remezov	-	-	-	-
28 Kistyly	-	-	-	-
38 Maljavko	-	-	-	-
19 Boyarchuk	-	-	-	-
83 Malyavko	-	-	-	-
ВСЕГО	-	1	-	-



Шахтер Солигорск ↑

 ● выигранные единоборства
○ проигранные единоборства
⊕ силовые приемы
⊖ силовые приемы на нем



11. Дадонов Евгений

ВРЕМЯ НА ЛЬДУ	ОЧКИ	ГОЛЫ	ГОЛЕВЫЕ ПЕРЕДАЧИ	+/-	ШТРАФНОЕ ВРЕМЯ
08:03	0	0	0	0	2'

INSTAT INDEX	ВСЕГО	1 период	2 период	3 период
Время на льду	8:03	4:40	2:39	0:44.1
В равных составах	7:54	4:31	2:39	0:44.1
В большинстве	0:09.4	0:09.4	-	-
В меньшинстве	-	-	-	-

БРОСКИ / В СТОР	2 / 2	100%	1 / 1	100%	1 / 1	100%	-
Броски мимо	-	-	-	-	-	-	-
Блокированные броски	-	-	-	-	-	-	-
Средняя скорость точного броска	-	-	-	-	-	-	-
Максимальная скорость точного броска	-	-	-	-	-	-	-
Средняя дистанция до ворот при точном броске	-	-	-	-	-	-	-

ВХОДЫ В ЗОНУ / УСПЕШНЫЕ	2 / 0	0%	2 / 0	0%	-	-
Входы через пас	-	-	-	-	-	-
Входы через вброс	-	-	-	-	-	-
Входы через ведение	2 / 0		2 / 0		-	-

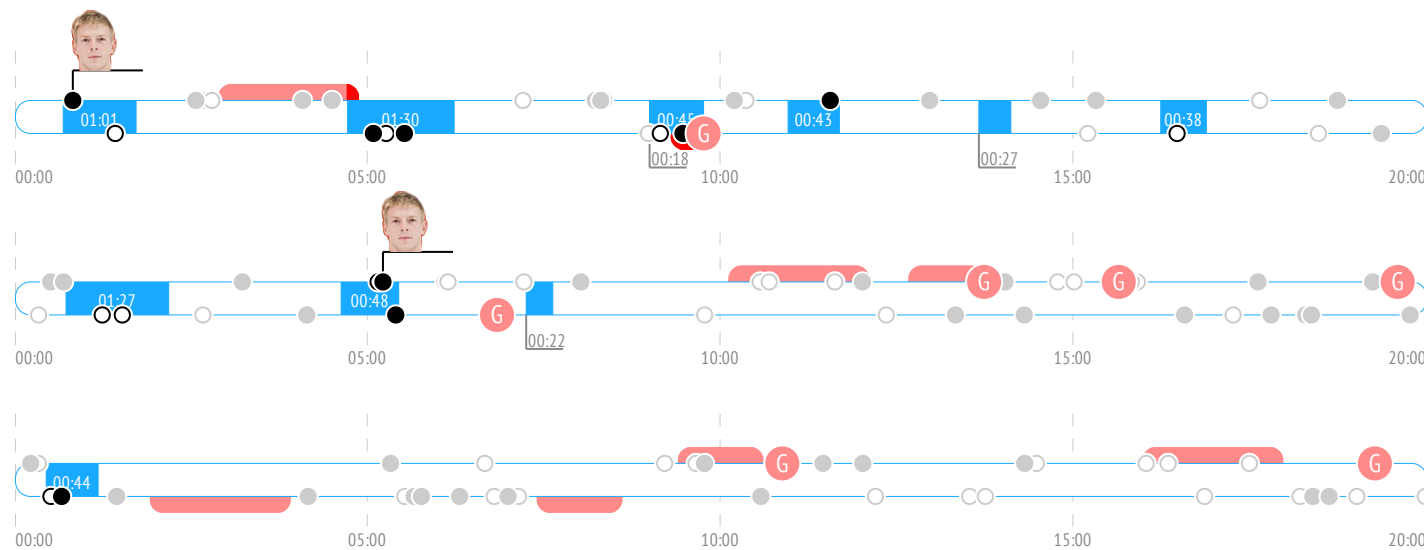
ВЫХОДЫ ИЗ ЗОНЫ / УСПЕШНЫЕ	2 / 1	50%	1 / 0	0%	1 / 1	100%	-
Выходы через пас	-	-	-	-	-	-	-
Выходы через выброс	-	-	-	-	-	-	-
Выходы через ведение	2 / 1		1 / 0		1 / 1		-

ПЕРЕДАЧИ / ТОЧНЫЕ	3 / 1	33%	2 / 1	50%	1 / 0	0%	-
Предбросковые передачи	-	-	-	-	-	-	-
Ключевые передачи	-	-	-	-	-	-	-
Передачи полученные	9		6		3		-
Вбросы	2		1		1		-
Выбросы	3		1		2		-

ЕДИНОБОРСТВА / ВЫИГРАННЫЕ	1 / 1	100%	-	1 / 1	100%	-
В своей зоне	-	-	-	-	-	-
В нейтральной зоне	-	-	-	-	-	-
В зоне соперника	1 / 1		-		1 / 1	

Обводки / удачные	1 / 0	0%	1 / 0	0%	-	-
Перехваты передач	1		1		-	-
Блокировки бросков	-	-	-	-	-	-
Силовые приемы	2		1		1	
Силовые приемы против	1		1		-	-
Фолы на нем	-	-	-	-	-	-

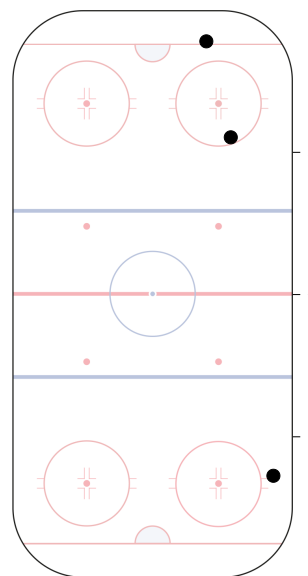
События матча



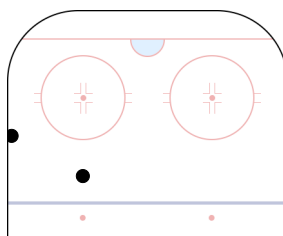
Броски по воротам



Потери шайбы



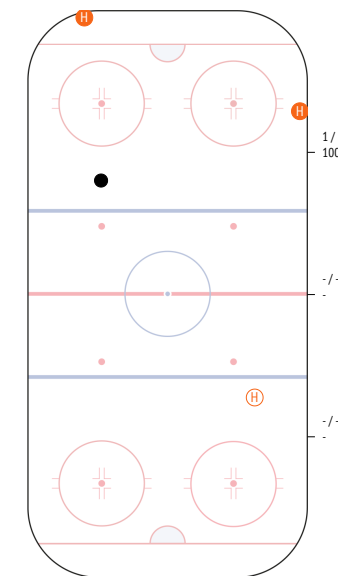
Карта бросков



● броски в створ
○ броски мимо

Единоборства. Силовые приемы

	●	○	Ⓜ	Ⓜ
52 Petrov	-	-	-	-
25 Skurikhin	-	-	-	-
11 Khoromando	-	-	-	-
74 Levsha	-	-	1	-
77 Kryskin	-	-	-	-
91 Badun	-	-	-	-
21 Korshunov	-	-	-	-
9 Ambrozheichyk	-	-	-	-
61 Savinov	-	-	-	-
35 Yakushchenok	-	-	-	-
15 Malinovsky	-	-	1	1
73 Smurov	1	-	-	-
63 Stepanov	-	-	-	-
90 Remezov	-	-	-	-
28 Kislyj	-	-	-	-
38 Maljavko	-	-	-	-
19 Boyarchuk	-	-	-	-
83 Malyavko	-	-	-	-
ВСЕГО	1	-	2	1



● выигранные единоборства
○ проигранные единоборства
Ⓜ силовые приемы
Ⓜ силовые приемы на нем



22. Бовбель Виктор

ВРЕМЯ НА ЛЬДУ **10:03** ОЧКИ **1** ГОЛЫ **1** ГОЛЕВЫЕ ПЕРЕДАЧИ **0** +/- **0** ШТРАФНОЕ ВРЕМЯ **2'**

INSTAT INDEX	ВСЕГО	1 период	2 период	3 период
Время на льду	10:03	2:55	3:33	3:35
В равных составах	9:30	2:55	3:33	3:03
В большинстве	-	-	-	-
В меньшинстве	0:32.7	-	-	0:32.7

БРОСКИ / В СТОВР	3 / 1 33%	-	1 / 0 0%	2 / 1 50%
Броски мимо	-	-	-	-
Блокированные броски	2	-	1	1
Средняя скорость точного броска	-	-	-	-
Максимальная скорость точного броска	-	-	-	-
Средняя дистанция до ворот при точном броске	-	-	-	-

ВХОДЫ В ЗОНУ / УСПЕШНЫЕ	3 / 1 33%	-	3 / 1 33%	-
Входы через пас	-	-	-	-
Входы через вброс	-	-	-	-
Входы через ведение	3 / 1	-	3 / 1	-

ВЫХОДЫ ИЗ ЗОНЫ / УСПЕШНЫЕ	3 / 1 33%	-	3 / 1 33%	-
Выходы через пас	-	-	-	-
Выходы через выброс	-	-	-	-
Выходы через ведение	3 / 1	-	3 / 1	-

ПЕРЕДАЧИ / ТОЧНЫЕ	11 / 7 64%	6 / 4 67%	5 / 3 60%	-
Предбросковые передачи	1	1	-	-
Ключевые передачи	-	-	-	-
Передачи полученные	10	2	6	2
Вбросы	4	-	4	-
Выбросы	1	-	-	1

ЕДИНОБОРСТВА / ВЫИГРАННЫЕ	5 / 0 0%	1 / 0 0%	2 / 0 0%	2 / 0 0%
В своей зоне	1 / 0	-	-	1 / 0
В нейтральной зоне	-	-	-	-
В зоне соперника	4 / 0	1 / 0	2 / 0	1 / 0

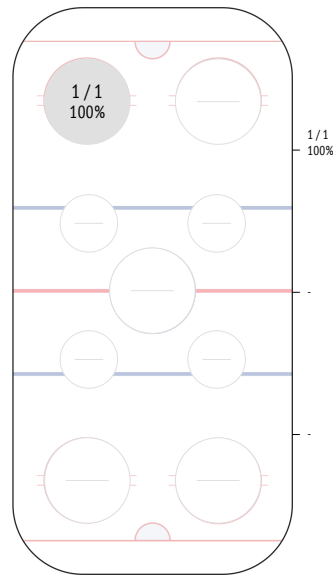
Обводки / удачные	1 / 1 100%	-	1 / 1 100%	-
Перехваты передач	6	2	1	3
Блокировки бросков	1	-	1	-
Силовые приемы	-	-	-	-
Силовые приемы против	4	-	4	-

ФОЛЫ НА НЕМ	-	-	-	-
-------------	---	---	---	---

ВБРАСЫВАНИЯ / ВЫИГРАННЫЕ	1 / 1 100%	1 / 1 100%	-	-
--------------------------	------------	------------	---	---

В своей зоне	-	-	-	-
В нейтральной зоне	-	-	-	-
В зоне соперника	1 / 1	1 / 1	-	-

Вбрасывания

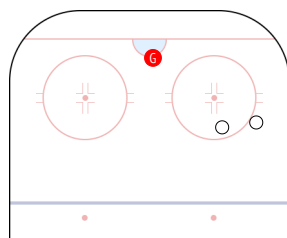


Шахтер Солигорск ↑

Броски по воротам

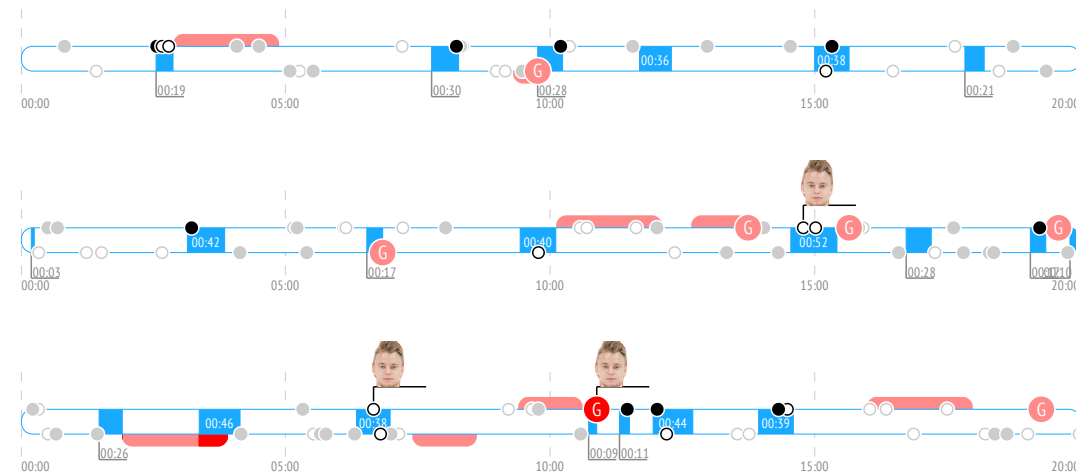


Карта бросков

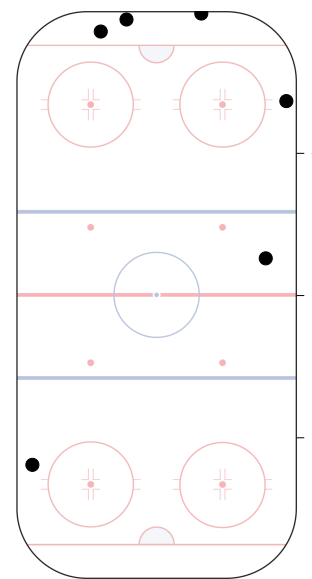


● броски в створ ● гол
○ броски мимо

События матча



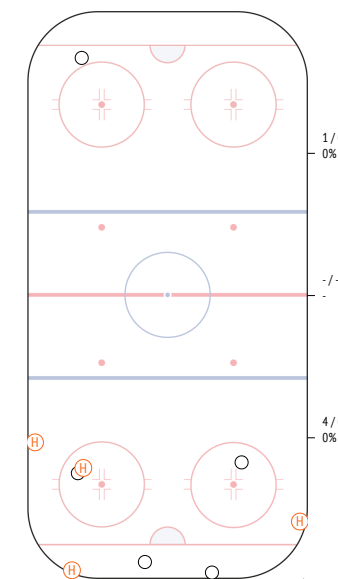
Потери шайбы



Шахтер Солигорск ↑

Единоборства. Силовые приемы

	●	○	⊕	⊖
52 Petrov	-	-	-	-
25 Skurikhin	-	-	-	-
11 Khoromando	-	1	-	1
74 Levsha	-	-	-	-
77 Kryskin	-	2	-	-
91 Badun	-	1	-	1
21 Korshunov	-	-	-	1
9 Ambrozheichyk	-	-	-	-
61 Savinov	-	-	-	-
35 Yakushchenok	-	-	-	-
15 Malinovsky	-	1	-	-
73 Smurov	-	-	-	-
63 Stepanov	-	-	-	-
90 Remezov	-	-	-	-
28 Kistyj	-	-	-	-
38 Maljavko	-	-	-	-
19 Boyarchuk	-	-	-	1
83 Malyavko	-	-	-	-
ВСЕГО	- 5	- 4		



Шахтер Солигорск ↑

● выигранные единоборства ⊕ силовые приемы
○ проигранные единоборства ⊖ силовые приемы на нем

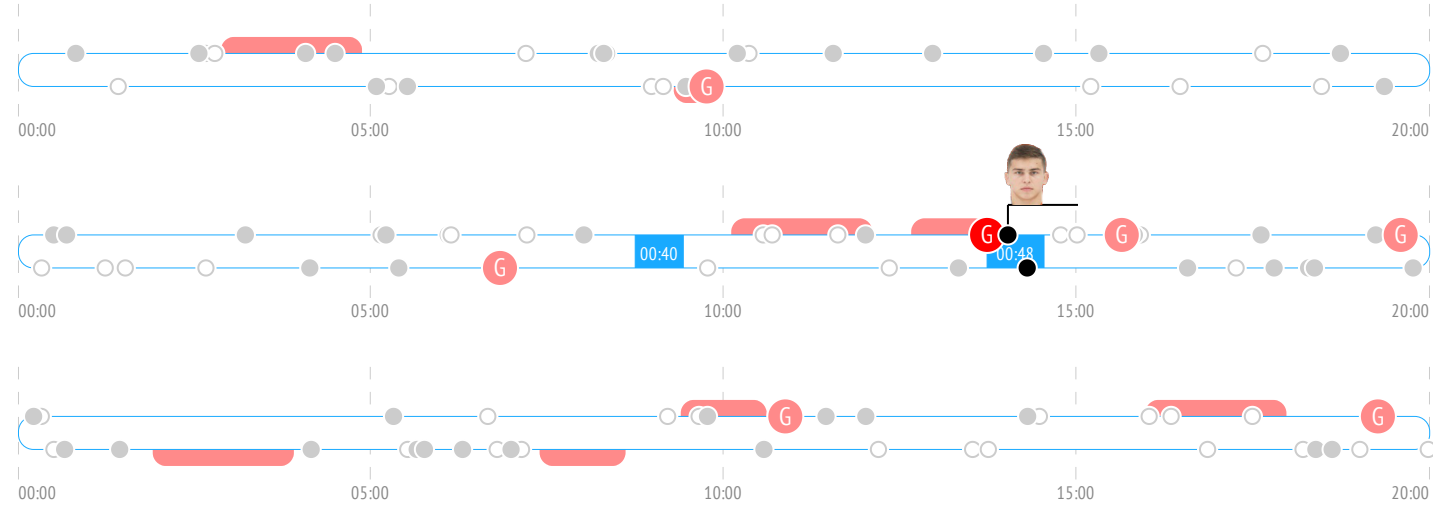


9. Оксентюк Евгений

ВРЕМЯ НА ЛЬДУ	ОЧКИ	ГОЛЫ	ГОЛЕВЫЕ ПЕРЕДАЧИ	+/-	ШТРАФНОЕ ВРЕМЯ
01:29	0	0	0	0	0

INSTAT INDEX	ВСЕГО	1 период	2 период	3 период
Время на льду	1:29	-	1:29	-
В равных составах	1:29	-	1:29	-
В большинстве	-	-	-	-
В меньшинстве	-	-	-	-
БРОСКИ / В СТОР	1 / 1 100%	-	1 / 1 100%	-
Броски мимо	-	-	-	-
Блокированные броски	-	-	-	-
Средняя скорость точного броска	-	-	-	-
Максимальная скорость точного броска	-	-	-	-
Средняя дистанция до ворот при точном броске	-	-	-	-
ВХОДЫ В ЗОНУ / УСПЕШНЫЕ	2 / 1 50%	-	2 / 1 50%	-
Входы через пас	-	-	-	-
Входы через вброс	-	-	-	-
Входы через ведение	2 / 1	-	2 / 1	-
ВЫХОДЫ ИЗ ЗОНЫ / УСПЕШНЫЕ	-	-	-	-
Выходы через пас	-	-	-	-
Выходы через выброс	-	-	-	-
Выходы через ведение	-	-	-	-
ПЕРЕДАЧИ / ТОЧНЫЕ	-	-	-	-
Предбросковые передачи	-	-	-	-
Ключевые передачи	-	-	-	-
Передачи полученные	2	-	2	-
Вбросы	-	-	-	-
Выбросы	-	-	-	-
ЕДИНОБОРСТВА / ВЫИГРАННЫЕ	-	-	-	-
В своей зоне	-	-	-	-
В нейтральной зоне	-	-	-	-
В зоне соперника	-	-	-	-
Обводки / удачные	1 / 0 0%	-	1 / 0 0%	-
Перехваты передач	-	-	-	-
Блокировки бросков	-	-	-	-
Силовые приемы	-	-	-	-
Силовые приемы против	-	-	-	-
Фолы на нем	-	-	-	-

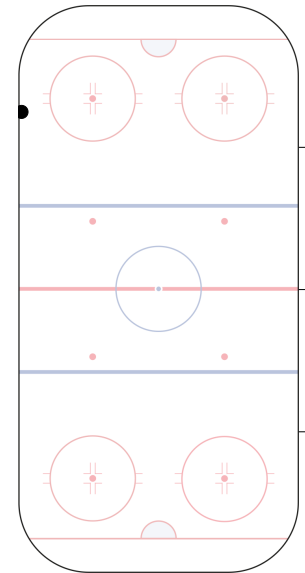
События матча



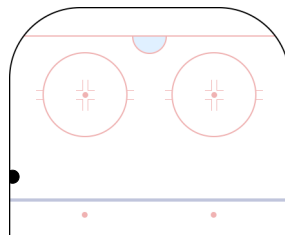
Броски по воротам



Потери шайбы



Карта бросков

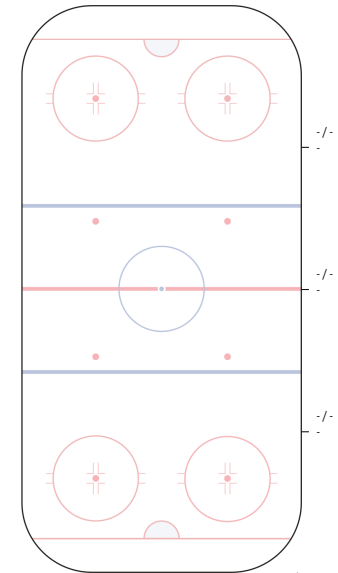


● броски в створ
○ броски мимо

● гол

Единоборства. Силовые приемы

	●	○	⊕	⊖
52 Petrov	-	-	-	-
25 Skurikhin	-	-	-	-
11 Khoromando	-	-	-	-
74 Levsha	-	-	-	-
77 Kryskin	-	-	-	-
91 Badun	-	-	-	-
21 Korshunov	-	-	-	-
9 Ambrozheichyk	-	-	-	-
61 Savinov	-	-	-	-
35 Yakushchenok	-	-	-	-
15 Malinovsky	-	-	-	-
73 Smurov	-	-	-	-
63 Stepanov	-	-	-	-
90 Remezov	-	-	-	-
28 Kislyj	-	-	-	-
38 Maljavko	-	-	-	-
19 Boyarchuk	-	-	-	-
83 Malyavko	-	-	-	-
ВСЕГО	-	-	-	-



● выигранные единоборства
○ проигранные единоборства
⊕ силовые приемы
⊖ силовые приемы на нем



18. Карabanов Игорь

ВРЕМЯ НА ЛЬДУ	ОЧКИ	ГОЛЫ	ГОЛЕВЫЕ ПЕРЕДАЧИ	+/-	ШТРАФНОЕ ВРЕМЯ
18:55	0	0	0	0	0

INSTAT INDEX	ВСЕГО	1 период	2 период	3 период
Время на льду	18:55	5:35	7:09	6:12
В равных составах	13:14	3:33	5:36	4:04
В большинстве	3:19	1:05	1:32	0:41.7
В меньшинстве	2:23	0:56.6	-	1:26

БРОСКИ / В СТВОР	2 / 1	50%	-	2 / 1	50%	-
Броски мимо	-	-	-	-	-	-
Блокированные броски	1	-	-	1	-	-
Средняя скорость точного броска	-	-	-	-	-	-
Максимальная скорость точного броска	-	-	-	-	-	-
Средняя дистанция до ворот при точном броске	-	-	-	-	-	-

ВХОДЫ В ЗОНУ / УСПЕШНЫЕ	6 / 6	100%	3 / 3	100%	2 / 2	100%	1 / 1	100%
Входы через пас	-	-	-	-	-	-	-	-
Входы через вброс	-	-	-	-	-	-	-	-
Входы через ведение	6 / 6	100%	3 / 3	100%	2 / 2	100%	1 / 1	100%

ВЫХОДЫ ИЗ ЗОНЫ / УСПЕШНЫЕ	3 / 3	100%	-	3 / 3	100%	-
Выходы через пас	1 / 1	100%	-	1 / 1	100%	-
Выходы через выброс	-	-	-	-	-	-
Выходы через ведение	2 / 2	100%	-	2 / 2	100%	-

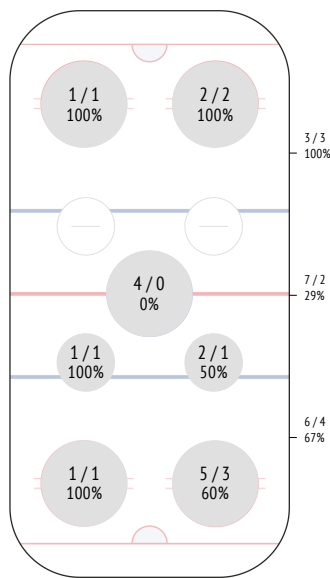
ПЕРЕДАЧИ / ТОЧНЫЕ	19 / 15	79%	7 / 6	86%	8 / 7	88%	4 / 2	50%
Предбросковые передачи	1	100%	1	100%	-	-	-	-
Ключевые передачи	-	-	-	-	-	-	-	-
Передачи полученные	18	100%	5	100%	10	100%	3	100%
Вбросы	1	100%	-	-	1	100%	-	-
Выбросы	1	100%	-	-	-	-	1	100%

ЕДИНОБОРСТВА / ВЫИГРАННЫЕ	6 / 4	67%	1 / 1	100%	4 / 2	50%	1 / 1	100%
В своей зоне	3 / 3	100%	-	-	2 / 2	100%	1 / 1	100%
В нейтральной зоне	1 / 0	0%	-	-	1 / 0	0%	-	-
В зоне соперника	2 / 1	67%	1 / 1	100%	1 / 0	0%	-	-

Обводки / удачные	-	-	-	-	-	-	-	-
Перехваты передач	4	100%	1	100%	2	100%	1	100%
Блокировки бросков	-	-	-	-	-	-	-	-
Силовые приемы	2	100%	2	100%	-	-	-	-
Силовые приемы против	1	100%	-	-	-	-	1	100%
Фолы на нем	-	-	-	-	-	-	-	-

ВБРАСЫВАНИЯ / ВЫИГРАННЫЕ	16 / 9	56%	3 / 3	100%	6 / 3	50%	7 / 3	43%
В своей зоне	6 / 4	67%	1 / 1	100%	2 / 2	100%	3 / 1	75%
В нейтральной зоне	7 / 2	29%	-	-	3 / 0	0%	4 / 2	67%
В зоне соперника	3 / 3	100%	2 / 2	100%	1 / 1	100%	-	-

Вбрасывания

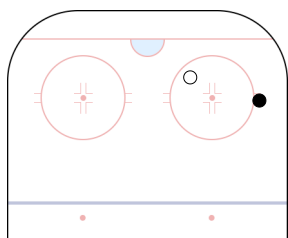


Шахтер Солигорск ↑

Броски по воротам

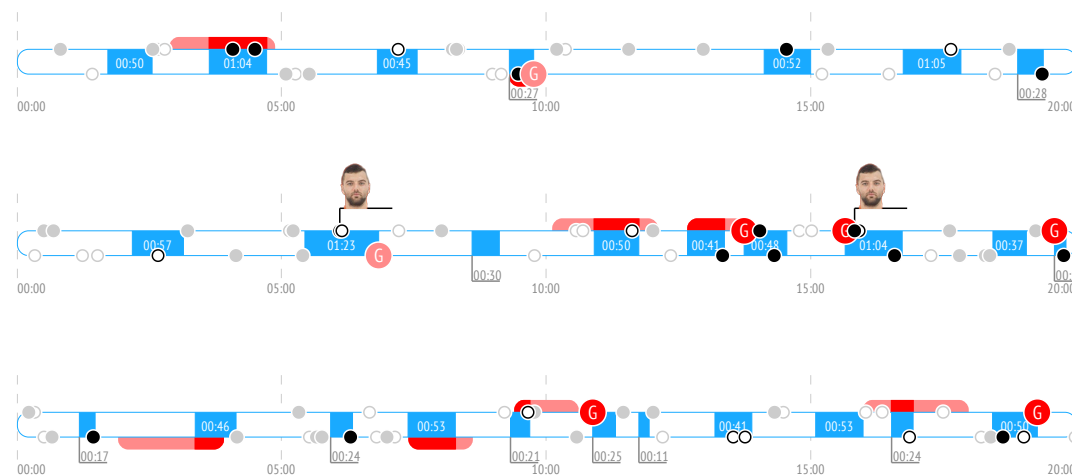


Карта бросков

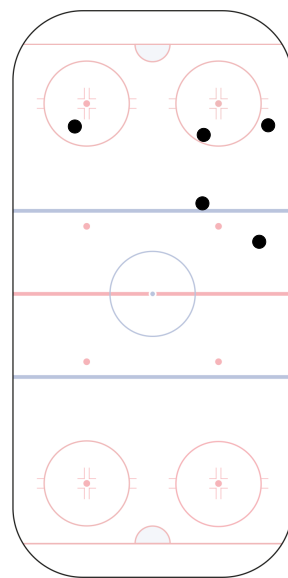


● броски в створ
○ броски мимо

События матча



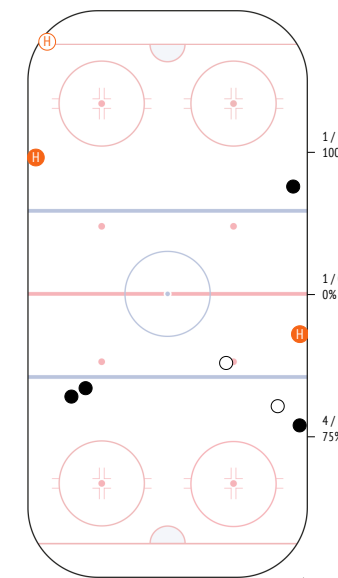
Потери шайбы



Шахтер Солигорск ↑

Единоборства. Силовые приемы

	●	○	⊕	⊖
52 Petrov	-	-	-	-
25 Skurikhin	-	1	-	-
11 Khoromando	-	-	-	-
74 Levsha	1	-	-	-
77 Kryskin	1	-	-	-
91 Badun	-	-	-	-
21 Korshunov	-	-	-	-
9 Ambrozheichyk	-	-	-	-
61 Savinov	1	-	-	-
35 Yakushchenok	-	-	1	-
15 Malinovsky	-	-	1	-
73 Smurov	1	-	-	-
63 Stepanov	-	-	-	-
90 Remezov	-	-	-	-
28 Kistyly	-	-	-	1
38 Maljavko	-	1	-	-
19 Boyarchuk	-	-	-	-
83 Malyavko	-	-	-	-
ВСЕГО	4	2	2	1



● выигранные единоборства
○ проигранные единоборства
⊕ силовые приемы
⊖ силовые приемы на нем



55. Усенко Александр

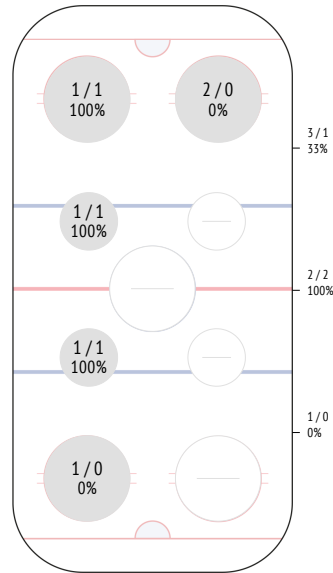
ВРЕМЯ НА ЛЬДУ	ОЧКИ	ГОЛЫ	ГОЛЕВЫЕ ПЕРЕДАЧИ	+/-	ШТРАФНОЕ ВРЕМЯ
07:13	0	0	0	0	0

	ВСЕГО	1 период	2 период	3 период
INSTAT INDEX	-	-	-	-
Время на льду	7:13	3:50	2:42	0:40.7
В равных составах	7:03	3:40	2:42	0:40.7
В большинстве	0:09.4	0:09.4	-	-
В меньшинстве	-	-	-	-
БРОСКИ / В СТОР	-	-	-	-
Броски мимо	-	-	-	-
Блокированные броски	-	-	-	-
Средняя скорость точного броска	-	-	-	-
Максимальная скорость точного броска	-	-	-	-
Средняя дистанция до ворот при точном броске	-	-	-	-
ВХОДЫ В ЗОНУ / УСПЕШНЫЕ	1 / 1 100%	-	1 / 1 100%	-
Входы через пас	1 / 1	-	1 / 1	-
Входы через вброс	-	-	-	-
Входы через ведение	-	-	-	-
ВЫХОДЫ ИЗ ЗОНЫ / УСПЕШНЫЕ	2 / 2 100%	2 / 2 100%	-	-
Выходы через пас	-	-	-	-
Выходы через выброс	-	-	-	-
Выходы через ведение	2 / 2	2 / 2	-	-
ПЕРЕДАЧИ / ТОЧНЫЕ	6 / 3 50%	4 / 1 25%	2 / 2 100%	-
Предбросковые передачи	-	-	-	-
Ключевые передачи	-	-	-	-
Передачи полученные	2	2	-	-
Вбросы	-	-	-	-
Выбросы	1	1	-	-
ЕДИНОБОРСТВА / ВЫИГРАННЫЕ	4 / 3 75%	2 / 2 100%	2 / 1 50%	-
В своей зоне	2 / 2	2 / 2	-	-
В нейтральной зоне	1 / 0	-	1 / 0	-
В зоне соперника	1 / 1	-	1 / 1	-

Обводки / удачные	-	-	-	-
Перехваты передач	1	1	-	-
Блокировки бросков	1	1	-	-
Силовые приемы	-	-	-	-
Силовые приемы против	1	-	1	-
Фолы на нем	-	-	-	-

ВБРАСЫВАНИЯ / ВЫИГРАННЫЕ	6 / 3 50%	2 / 2 100%	4 / 1 25%	-
В своей зоне	1 / 0	-	1 / 0	-
В нейтральной зоне	2 / 2	1 / 1	1 / 1	-
В зоне соперника	3 / 1	1 / 1	2 / 0	-

Вбрасывания

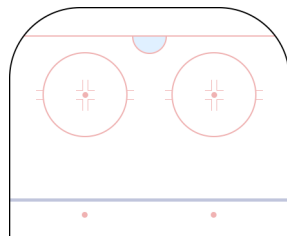


Шахтер Солигорск ↑

Броски по воротам

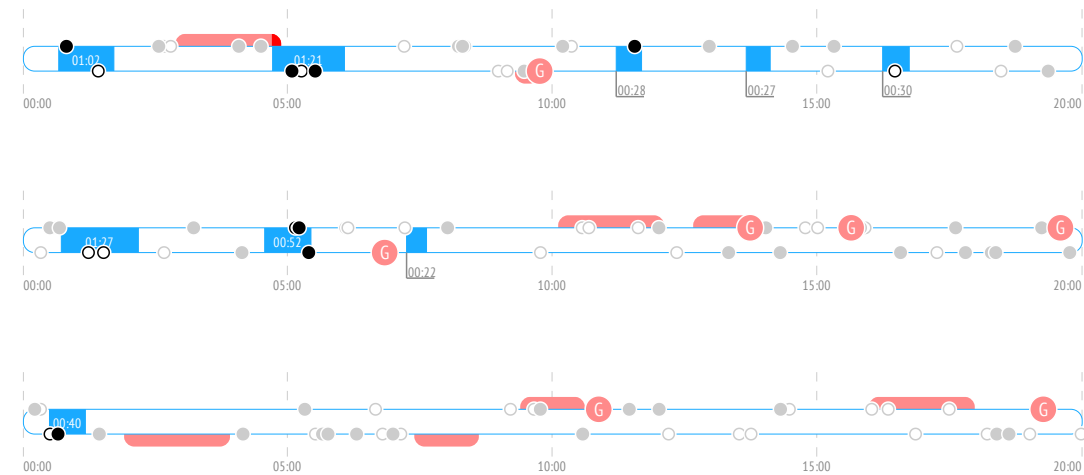


Карта бросков

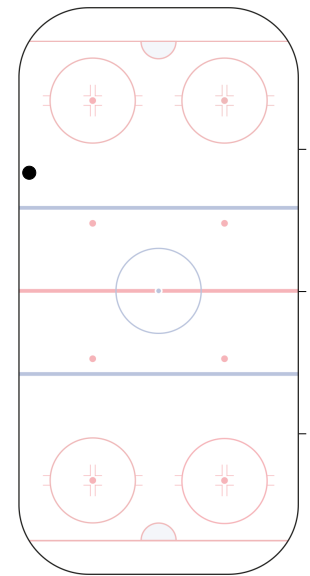


● броски в створ
○ броски мимо

События матча



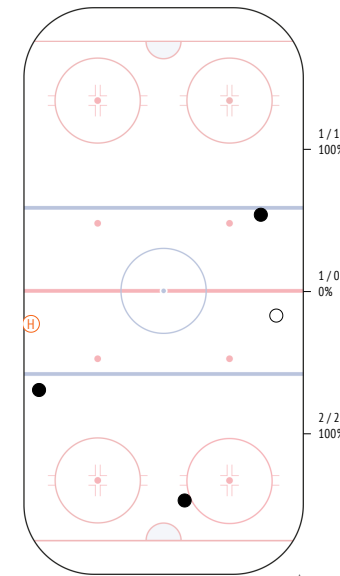
Потери шайбы



Шахтер Солигорск ↑

Единоборства. Силовые приемы

	●	○	⊕	⊖
52 Petrov	-	-	-	-
25 Skurikhin	-	-	-	-
11 Khoromando	-	-	-	-
74 Levsha	1	-	-	-
77 Kryskin	1	-	-	-
91 Badun	-	-	-	-
21 Korshunov	-	-	-	-
9 Ambrozheichyk	-	-	-	-
61 Savinov	-	-	-	-
35 Yakushchenok	-	-	-	-
15 Malinovsky	-	-	-	1
73 Smurov	1	1	-	-
63 Stepanov	-	-	-	-
90 Remezov	-	-	-	-
28 Kislyj	-	-	-	-
38 Maljavko	-	-	-	-
19 Boyarchuk	-	-	-	-
83 Malyavko	-	-	-	-
ВСЕГО	3	1	-	1



● выигранные единоборства
○ проигранные единоборства
⊕ силовые приемы
⊖ силовые приемы на нем



12. Левко Александр

ВРЕМЯ НА ЛЬДУ	ОЧКИ	ГОЛЫ	ГОЛЕВЫЕ ПЕРЕДАЧИ	+/-	ШТРАФНОЕ ВРЕМЯ
18:56	1	0	1	+1	0

INSTAT INDEX	ВСЕГО	1 период	2 период	3 период
Время на льду	18:56	6:01	6:49	6:07
В равных составах	12:29	3:50	5:16	3:23
В большинстве	4:03	1:05	1:32	1:25
В меньшинстве	2:24	1:05	-	1:18

БРОСКИ / В СТВОР	3 / 1	33%	2 / 1	50%	1 / 0	0%	-
Броски мимо	2	1	1	-	-	-	-
Блокированные броски	-	-	-	-	-	-	-
Средняя скорость точного броска	-	-	-	-	-	-	-
Максимальная скорость точного броска	-	-	-	-	-	-	-
Средняя дистанция до ворот при точном броске	-	-	-	-	-	-	-

ВХОДЫ В ЗОНУ / УСПЕШНЫЕ	6 / 3	50%	3 / 1	33%	1 / 1	100%	2 / 1	50%
Входы через пас	1 / 0	-	-	-	-	-	1 / 0	-
Входы через вброс	1 / 0	-	1 / 0	-	-	-	-	-
Входы через ведение	4 / 3	-	2 / 1	-	1 / 1	-	1 / 1	-

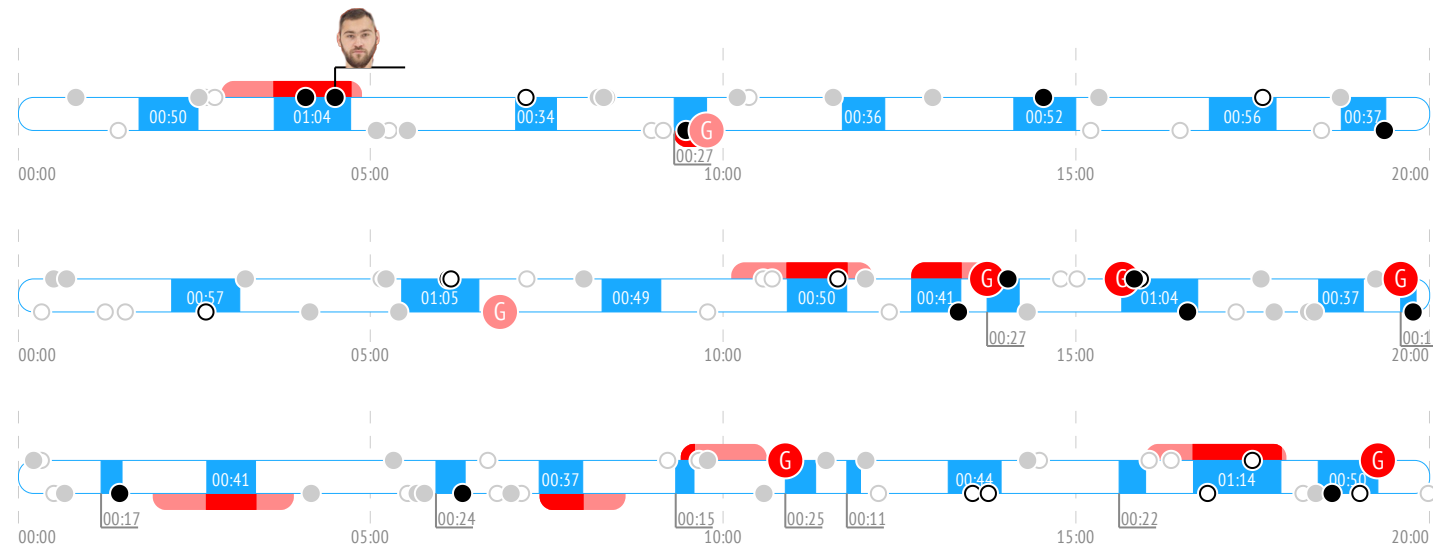
ВЫХОДЫ ИЗ ЗОНЫ / УСПЕШНЫЕ	5 / 5	100%	1 / 1	100%	-	4 / 4	100%
Выходы через пас	2 / 2	-	-	-	-	2 / 2	-
Выходы через выброс	-	-	-	-	-	-	-
Выходы через ведение	3 / 3	-	1 / 1	-	-	2 / 2	-

ПЕРЕДАЧИ / ТОЧНЫЕ	22 / 18	82%	10 / 9	90%	7 / 5	71%	5 / 4	80%
Предбросковые передачи	2	1	-	-	1	-	-	-
Ключевые передачи	-	-	-	-	-	-	-	-
Передачи полученные	26	12	9	5	-	-	-	-
Вбросы	1	1	-	-	-	-	-	-
Выбросы	2	-	1	1	-	-	-	-

ЕДИНОБОРСТВА / ВЫИГРАННЫЕ	2 / 1	50%	-	1 / 0	0%	1 / 1	100%
В своей зоне	-	-	-	-	-	-	-
В нейтральной зоне	1 / 0	-	-	1 / 0	-	-	-
В зоне соперника	1 / 1	-	-	-	-	1 / 1	-

Обводки / удачные	1 / 0	0%	-	-	1 / 0	0%
Перехваты передач	7	1	3	3	-	-
Блокировки бросков	-	-	-	-	-	-
Силовые приемы	-	-	-	-	-	-
Силовые приемы против	-	-	-	-	-	-
Фолы на нем	-	-	-	-	-	-

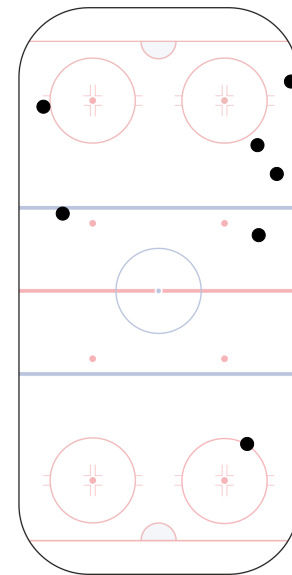
События матча



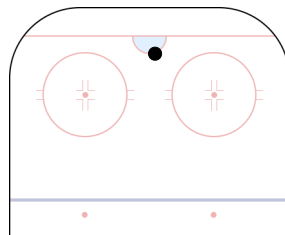
Броски по воротам



Потери шайбы



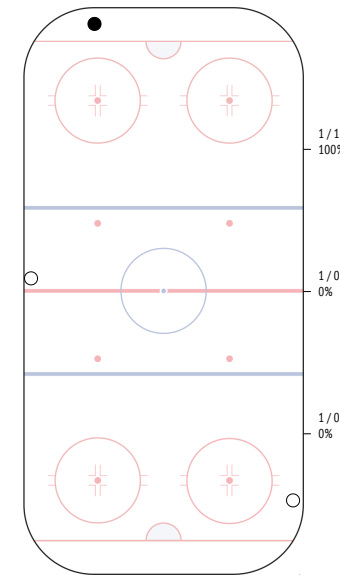
Карта бросков



● броски в створ
○ броски мимо

Единоборства. Силовые приемы

	●	○	⊕	⊖
52 Petrov	-	-	-	-
25 Skurikhin	-	-	-	-
11 Khoromando	1	-	-	-
74 Levsha	-	1	-	-
77 Kryskin	-	-	-	-
91 Badun	-	-	-	-
21 Korshunov	-	-	-	-
9 Ambrozheichyk	-	-	-	-
61 Savinov	-	-	-	-
35 Yakushchenok	-	1	-	-
15 Malinovsky	-	-	-	-
73 Smurov	-	-	-	-
63 Stepanov	-	-	-	-
90 Remezov	-	-	-	-
28 Kistyly	-	-	-	-
38 Maljavko	-	-	-	-
19 Boyarchuk	-	-	-	-
83 Malyavko	-	-	-	-
ВСЕГО	1	2	-	-



● выигранные единоборства
○ проигранные единоборства
⊕ силовые приемы
⊖ силовые приемы на нем



80. Камбович Илья

ВРЕМЯ НА ЛЬДУ	ОЧКИ	ГОЛЫ	ГОЛЕВЫЕ ПЕРЕДАЧИ	+/-	ШТРАФНОЕ ВРЕМЯ
20:24	2	1	1	+2	0

INSTAT INDEX	ВСЕГО	1 период	2 период	3 период
Время на льду	20:24	6:09	6:28	7:47
В равных составах	13:56	4:40	4:44	4:32
В большинстве	3:46	0:45.6	1:32	1:28
В меньшинстве	2:42	0:42.9	0:12.1	1:47

БРОСКИ / В СТВОР	5 / 4	80%	1 / 1	100%	3 / 2	67%	1 / 1	100%
Броски мимо	1	-	-	-	1	-	-	-
Блокированные броски	-	-	-	-	-	-	-	-
Средняя скорость точного броска	-	-	-	-	-	-	-	-
Максимальная скорость точного броска	-	-	-	-	-	-	-	-
Средняя дистанция до ворот при точном броске	-	-	-	-	-	-	-	-

ВХОДЫ В ЗОНУ / УСПЕШНЫЕ	9 / 5	56%	2 / 0	0%	5 / 4	80%	2 / 1	50%
Входы через пас	2 / 2	-	-	-	2 / 2	-	-	-
Входы через вброс	-	-	-	-	-	-	-	-
Входы через ведение	7 / 3	-	2 / 0	-	3 / 2	-	2 / 1	-

ВЫХОДЫ ИЗ ЗОНЫ / УСПЕШНЫЕ	5 / 4	80%	1 / 1	100%	2 / 2	100%	2 / 1	50%
Выходы через пас	3 / 2	-	-	-	2 / 2	-	1 / 0	-
Выходы через выброс	-	-	-	-	-	-	-	-
Выходы через ведение	2 / 2	-	1 / 1	-	-	-	1 / 1	-

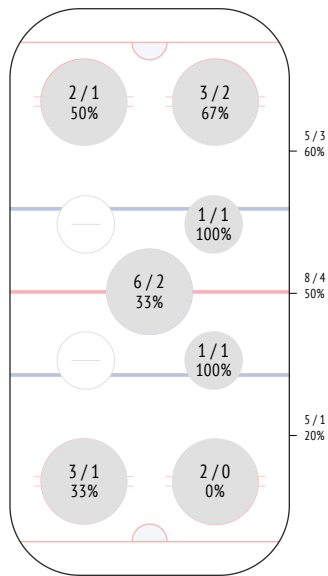
ПЕРЕДАЧИ / ТОЧНЫЕ	24 / 17	71%	4 / 2	50%	10 / 10	100%	10 / 5	50%
Предбросковые передачи	3	-	-	-	3	-	-	-
Ключевые передачи	1	-	-	-	1	-	-	-
Передачи полученные	23	-	5	-	11	-	7	-
Вбросы	-	-	-	-	-	-	-	-
Выбросы	1	-	-	-	-	-	1	-

ЕДИНОБОРСТВА / ВЫИГРАННЫЕ	6 / 1	17%	2 / 0	0%	1 / 0	0%	3 / 1	33%
В своей зоне	2 / 1	-	-	-	1 / 0	-	1 / 1	-
В нейтральной зоне	-	-	-	-	-	-	-	-
В зоне соперника	4 / 0	-	2 / 0	-	-	-	2 / 0	-

Обводки / удачные	-	-	-	-	-	-	-	-
Перехваты передач	5	-	1	-	2	-	2	-
Блокировки бросков	-	-	-	-	-	-	-	-
Силовые приемы	3	-	1	-	-	-	2	-
Силовые приемы против	2	-	1	-	1	-	-	-
Фолы на нем	-	-	-	-	-	-	-	-

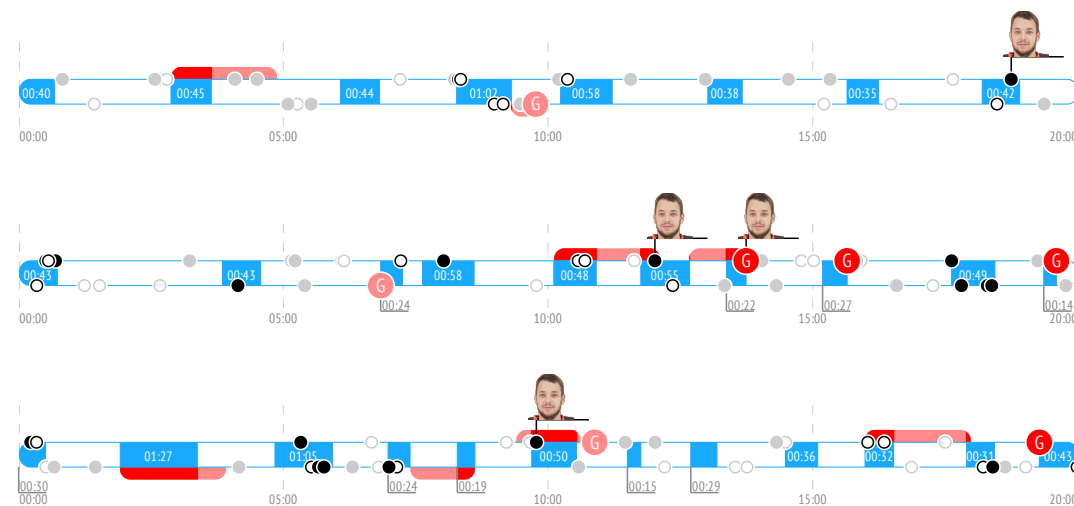
ВБРАСЫВАНИЯ / ВЫИГРАННЫЕ	18 / 8	44%	5 / 3	60%	6 / 3	50%	7 / 2	29%
В своей зоне	5 / 1	-	-	-	2 / 1	-	3 / 0	-
В нейтральной зоне	8 / 4	-	1 / 0	-	3 / 2	-	4 / 2	-
В зоне соперника	5 / 3	-	4 / 3	-	1 / 0	-	-	-

Вбрасывания



Шахтер Солигорск ↑

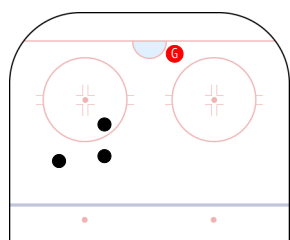
События матча



Броски по воротам

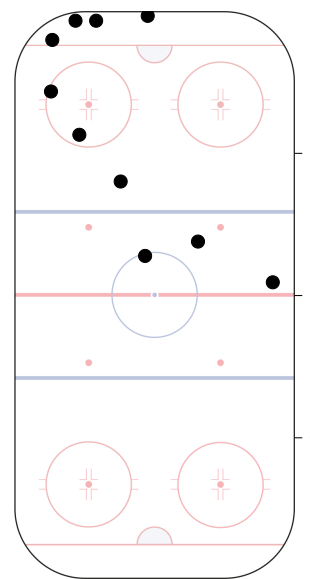


Карта бросков



● броски в створ
○ броски мимо

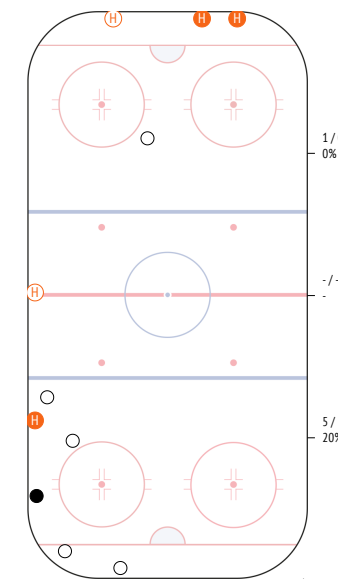
Потери шайбы



Шахтер Солигорск ↑

Единоборства. Силовые приемы

Игрок	●	○	⊕	⊖
52 Petrov	-	-	-	-
25 Skurikhin	-	-	-	-
11 Khoromando	-	1	1	-
74 Levsha	-	1	-	-
77 Kryskin	-	1	-	-
91 Badun	-	-	1	-
21 Korshunov	-	-	-	1
9 Ambrozheichyk	-	-	1	-
61 Savinov	-	-	-	-
35 Yakushchenok	-	-	-	-
15 Malinovsky	-	-	-	-
73 Smurov	-	-	-	-
63 Stepanov	-	1	-	1
90 Remezov	-	-	-	-
28 Kistlyj	-	-	-	-
38 Maljavko	-	-	-	-
19 Boyarchuk	-	-	-	-
83 Malyavko	1	1	-	-
ВСЕГО	1	5	3	2



● выигранные единоборства
○ проигранные единоборства
⊕ силовые приемы
⊖ силовые приемы на нем


91. Демков Артем

ВРЕМЯ НА ЛЬДУ	ОЧКИ	ГОЛЫ	ГОЛЕВЫЕ ПЕРЕДАЧИ	+/-	ШТРАФНОЕ ВРЕМЯ
17:48	2	2	0	+2	0

INSTAT INDEX	ВСЕГО	1 период	2 период	3 период
Время на льду	17:48	4:59	5:58	6:51
В равных составах	14:04	4:13	4:25	5:25
В большинстве	3:44	0:46.1	1:33	1:26
В меньшинстве	-	-	-	-

БРОСКИ / В СТОР	7 / 5	71%	-	3 / 3	100%	4 / 2	50%
Броски мимо	2	-	-	-	-	2	-
Блокированные броски	-	-	-	-	-	-	-
Средняя скорость точного броска	-	-	-	-	-	-	-
Максимальная скорость точного броска	-	-	-	-	-	-	-
Средняя дистанция до ворот при точном броске	-	-	-	-	-	-	-

ВХОДЫ В ЗОНУ / УСПЕШНЫЕ	-	-	-	-
Входы через пас	-	-	-	-
Входы через вброс	-	-	-	-
Входы через ведение	-	-	-	-

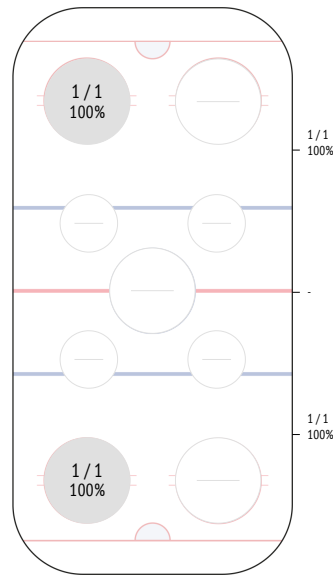
ВЫХОДЫ ИЗ ЗОНЫ / УСПЕШНЫЕ	7 / 5	71%	1 / 1	100%	1 / 1	100%	5 / 3	60%
Выходы через пас	3 / 3	-	-	-	1 / 1	-	2 / 2	-
Выходы через выброс	-	-	-	-	-	-	-	-
Выходы через ведение	4 / 2	-	1 / 1	-	-	-	3 / 1	-

ПЕРЕДАЧИ / ТОЧНЫЕ	26 / 23	88%	7 / 6	86%	8 / 8	100%	11 / 9	82%
Предбросковые передачи	2	-	1	-	1	-	-	-
Ключевые передачи	-	-	-	-	-	-	-	-
Передачи полученные	18	-	3	-	7	-	8	-
Вбросы	2	-	1	-	-	-	1	-
Выбросы	1	-	-	-	-	-	1	-

ЕДИНОБОРСТВА / ВЫИГРАННЫЕ	4 / 2	50%	1 / 1	100%	1 / 0	0%	2 / 1	50%
В своей зоне	-	-	-	-	-	-	-	-
В нейтральной зоне	-	-	-	-	-	-	-	-
В зоне соперника	4 / 2	-	1 / 1	-	1 / 0	-	2 / 1	-

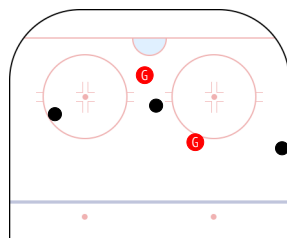
Обводки / удачные	1 / 1	100%	1 / 1	100%	-	-	-	-
Перехваты передач	5	-	2	-	-	-	3	-
Блокировки бросков	-	-	-	-	-	-	-	-
Силовые приемы	1	-	-	-	-	-	1	-
Силовые приемы против	3	-	1	-	1	-	1	-

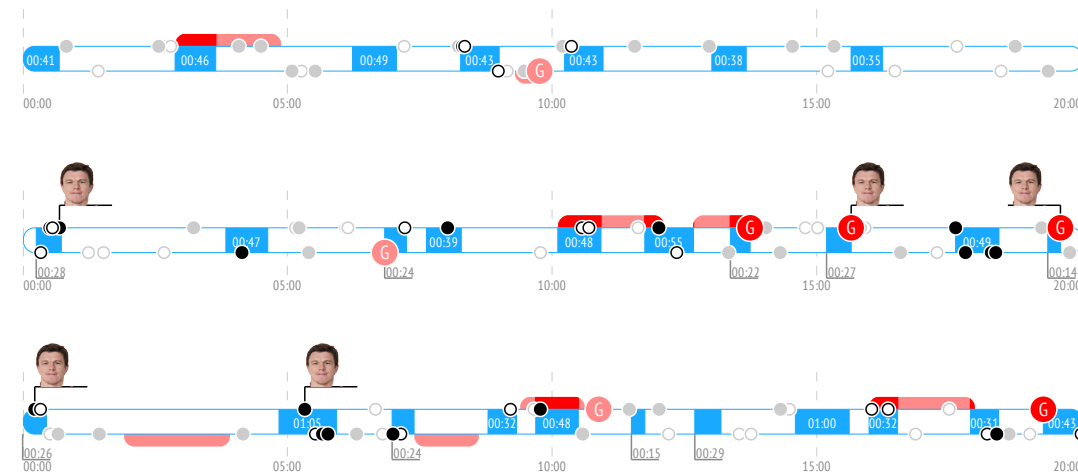
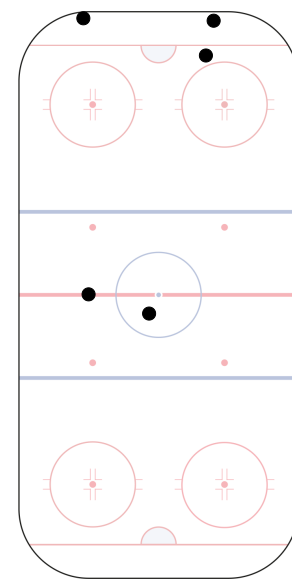
ВБРАСЫВАНИЯ / ВЫИГРАННЫЕ	2 / 2	100%	-	-	2 / 2	100%
В своей зоне	1 / 1	-	-	-	1 / 1	-
В нейтральной зоне	-	-	-	-	-	-
В зоне соперника	1 / 1	-	-	-	1 / 1	-

Вбрасывания


Шахтер Солигорск ↑

Броски по воротам

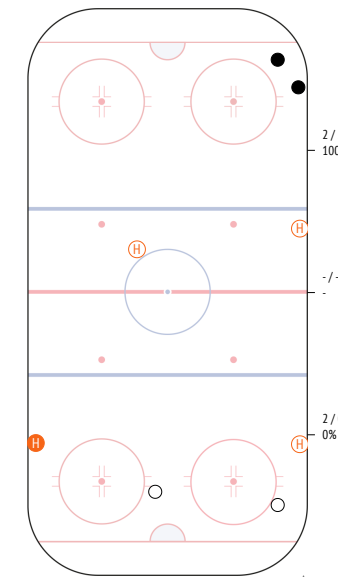
Карта бросков

 ● броски в створ
○ броски мимо

События матча

Потери шайбы


Шахтер Солигорск ↑

Единоборства. Силовые приемы

	●	○	Ⓜ	Ⓜ
52 Petrov	-	-	-	-
25 Skurikhin	-	1	-	-
11 Khoromando	-	-	-	-
74 Levsha	-	-	-	-
77 Kryskin	1	-	-	-
91 Badun	-	-	1	-
21 Korshunov	-	-	-	2
9 Ambrozheichyk	-	-	-	-
61 Savinov	-	-	-	-
35 Yakushchenok	1	-	-	-
15 Malinovsky	-	-	-	1
73 Smurov	-	-	-	-
63 Stepanov	-	-	-	-
90 Remezov	-	-	-	-
28 Kistyj	-	-	-	-
38 Maljavko	-	1	-	-
19 Boyarchuk	-	-	-	-
83 Malyavko	-	-	-	-
ВСЕГО	2	2	1	3



Шахтер Солигорск ↑

 ● выигранные единоборства
○ проигранные единоборства
Ⓜ силовые приемы
Ⓜ силовые приемы на нем



92. Горбунов Роман

ВРЕМЯ НА ЛЬДУ	ОЧКИ	ГОЛЫ	ГОЛЕВЫЕ ПЕРЕДАЧИ	+/-	ШТРАФНОЕ ВРЕМЯ
22:05	2	0	2	+2	0

INSTAT INDEX	ВСЕГО	1 период	2 период	3 период
Время на льду	22:05	7:05	5:57	9:03
В равных составах	15:33	5:16	4:33	5:43
В большинстве	4:24	1:15	1:11	1:57
В меньшинстве	2:08	0:34.1	0:12.1	1:22

БРОСКИ / В СТОВР	3 / 0	0%	-	2 / 0	0%	1 / 0	0%
Броски мимо	-	-	-	-	-	-	-
Блокированные броски	3	-	-	2	-	1	-
Средняя скорость точного броска	-	-	-	-	-	-	-
Максимальная скорость точного броска	-	-	-	-	-	-	-
Средняя дистанция до ворот при точном броске	-	-	-	-	-	-	-

ВХОДЫ В ЗОНУ / УСПЕШНЫЕ	13 / 9	69%	5 / 4	80%	2 / 1	50%	6 / 4	67%
Входы через пас	1 / 0	-	-	-	-	-	1 / 0	-
Входы через вброс	-	-	-	-	-	-	-	-
Входы через ведение	12 / 9	-	5 / 4	-	2 / 1	-	5 / 4	-

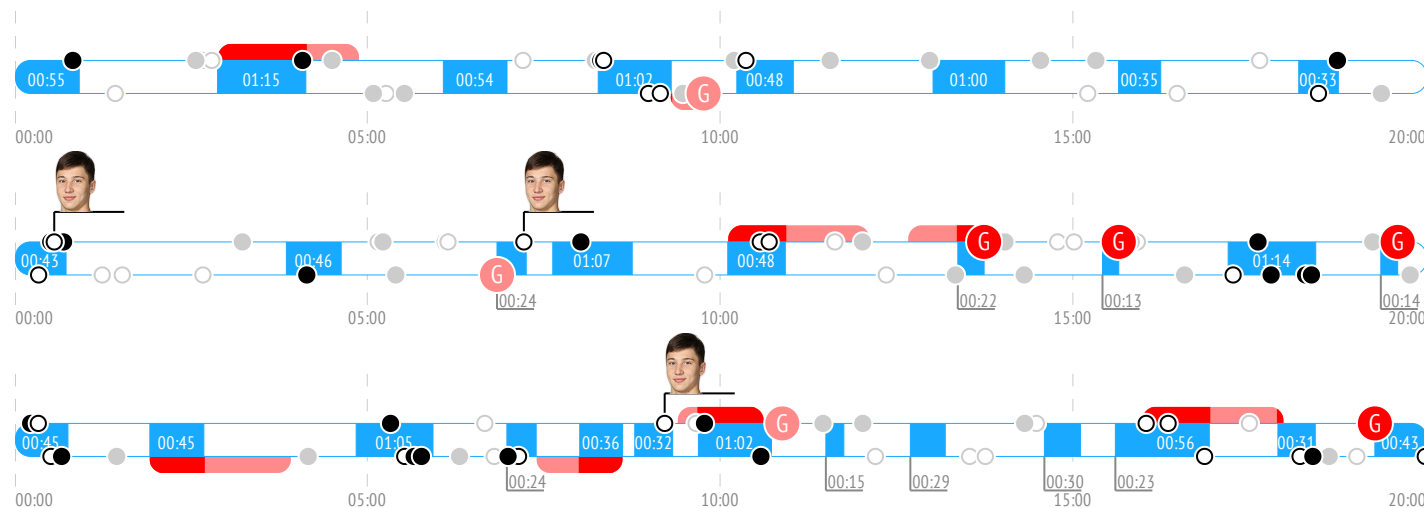
ВЫХОДЫ ИЗ ЗОНЫ / УСПЕШНЫЕ	9 / 9	100%	4 / 4	100%	1 / 1	100%	4 / 4	100%
Выходы через пас	1 / 1	-	1 / 1	-	-	-	-	-
Выходы через выброс	-	-	-	-	-	-	-	-
Выходы через ведение	8 / 8	-	3 / 3	-	1 / 1	-	4 / 4	-

ПЕРЕДАЧИ / ТОЧНЫЕ	33 / 27	82%	13 / 10	77%	12 / 9	75%	8 / 8	100%
Предбросковые передачи	5	-	2	-	2	-	1	-
Ключевые передачи	-	-	-	-	-	-	-	-
Передачи полученные	32	-	12	-	12	-	8	-
Вбросы	3	-	1	-	-	-	2	-
Выбросы	1	-	1	-	-	-	-	-

ЕДИНОБОРСТВА / ВЫИГРАННЫЕ	5 / 3	60%	1 / 1	100%	1 / 0	0%	3 / 2	67%
В своей зоне	3 / 3	-	1 / 1	-	-	-	2 / 2	-
В нейтральной зоне	-	-	-	-	-	-	-	-
В зоне соперника	2 / 0	-	-	-	1 / 0	-	1 / 0	-

Обводки / удачные	4 / 4	100%	3 / 3	100%	-	-	1 / 1	100%
Перехваты передач	2	-	2	-	-	-	-	-
Блокировки бросков	2	-	2	-	-	-	-	-
Силовые приемы	2	-	1	-	1	-	-	-
Силовые приемы против	1	-	-	-	-	-	1	-
Фолы на нем	1	-	-	-	-	-	1	-

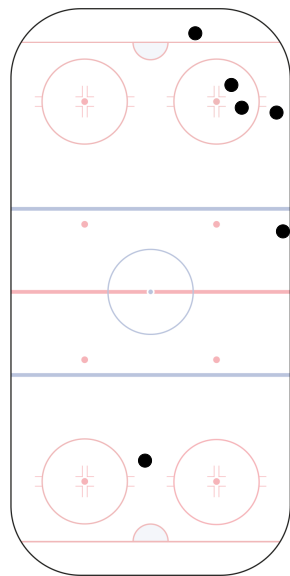
События матча



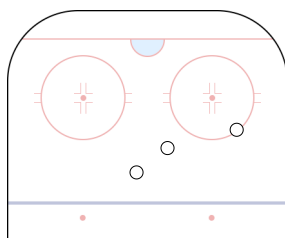
Броски по воротам



Потери шайбы



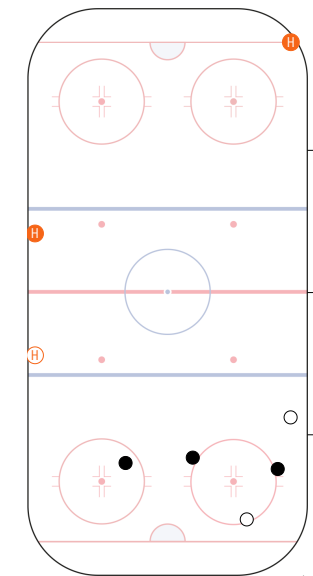
Карта бросков



● броски в створ
○ броски мимо

Единоборства. Силовые приемы

	●	○	Ⓜ	Ⓜ
52 Petrov	-	-	-	-
25 Skurikhin	-	-	-	-
11 Khoromando	-	-	-	-
74 Levsha	-	-	-	-
77 Kryskin	-	-	1	-
91 Badun	-	-	-	-
21 Korshunov	-	1	1	1
9 Ambrozheichyk	1	-	-	-
61 Savinov	-	-	-	-
35 Yakushchenok	-	-	-	-
15 Malinovsky	-	-	-	-
73 Smurov	-	-	-	-
63 Stepanov	1	1	-	-
90 Remezov	-	-	-	-
28 Kistyly	-	-	-	-
38 Maljavko	-	-	-	-
19 Boyarchuk	1	-	-	-
83 Malyavko	-	-	-	-
ВСЕГО	3	2	2	1



● выигранные единоборства
○ проигранные единоборства
Ⓜ силовые приемы
Ⓜ силовые приемы на нем



13. Андрущенко Виктор

ВРЕМЯ НА ЛЬДУ	ОЧКИ	ГОЛЫ	ГОЛЕВЫЕ ПЕРЕДАЧИ	+/-	ШТРАФНОЕ ВРЕМЯ
11:49	0	0	0	0	0

INSTAT INDEX	ВСЕГО	1 период	2 период	3 период
Время на льду	11:49	3:53	4:02	3:54
В равных составах	11:32	3:53	4:02	3:37
В большинстве	0:17.3	-	-	0:17.3
В меньшинстве	-	-	-	-

БРОСКИ / В СТОР				
Броски мимо	-	-	-	-
Блокированные броски	-	-	-	-
Средняя скорость точного броска	-	-	-	-
Максимальная скорость точного броска	-	-	-	-
Средняя дистанция до ворот при точном броске	-	-	-	-

ВХОДЫ В ЗОНУ / УСПЕШНЫЕ	5 / 3	60%	-	2 / 1	50%	3 / 2	67%
Входы через пас	2 / 1	-	-	-	-	2 / 1	-
Входы через вброс	-	-	-	-	-	-	-
Входы через ведение	3 / 2	-	-	2 / 1	-	1 / 1	-

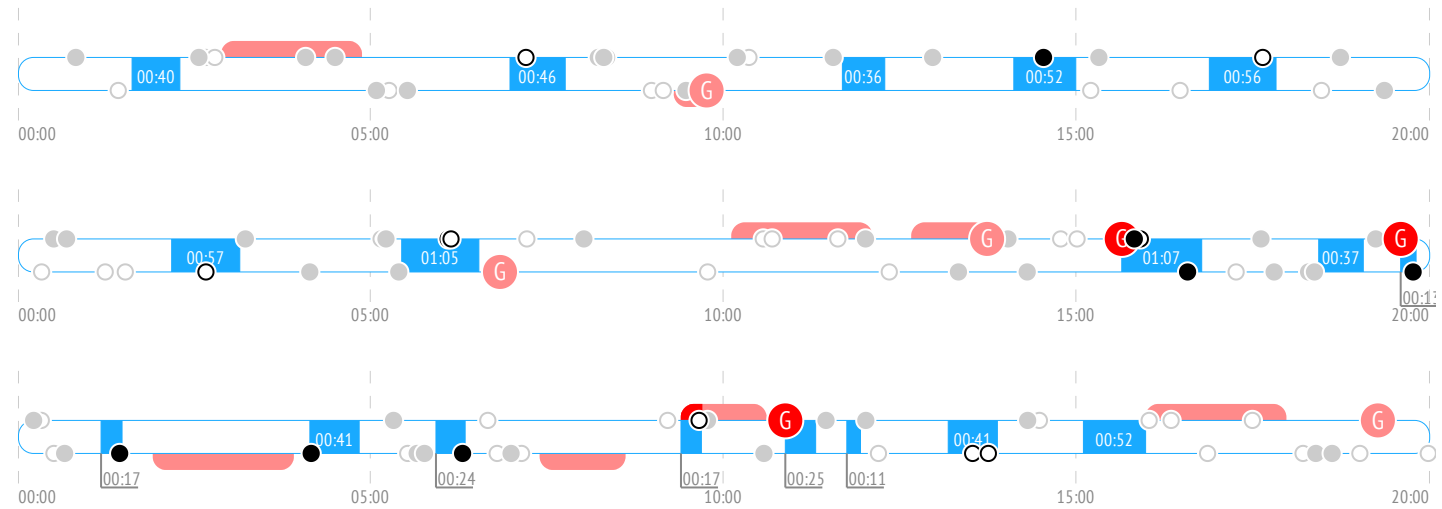
ВЫХОДЫ ИЗ ЗОНЫ / УСПЕШНЫЕ	3 / 2	67%	-	2 / 1	50%	1 / 1	100%
Выходы через пас	-	-	-	-	-	-	-
Выходы через выброс	-	-	-	-	-	-	-
Выходы через ведение	3 / 2	-	-	2 / 1	-	1 / 1	-

ПЕРЕДАЧИ / ТОЧНЫЕ	19 / 14	74%	6 / 4	67%	5 / 4	80%	8 / 6	75%
Предбросковые передачи	3	1	1	1	-	-	-	-
Ключевые передачи	-	-	-	-	-	-	-	-
Передачи полученные	12	5	2	5	-	-	-	-
Вбросы	3	2	1	-	-	-	-	-
Выбросы	1	-	-	1	-	-	-	-

ЕДИНОБОРСТВА / ВЫИГРАННЫЕ	3 / 2	67%	-	2 / 1	50%	1 / 1	100%
В своей зоне	2 / 1	-	-	2 / 1	-	-	-
В нейтральной зоне	-	-	-	-	-	-	-
В зоне соперника	1 / 1	-	-	-	-	1 / 1	-

Обводки / удачные	2 / 1	50%	-	-	-	2 / 1	50%
Перехваты передач	2	1	1	-	-	-	-
Блокировки бросков	-	-	-	-	-	-	-
Силовые приемы	-	-	-	-	-	-	-
Силовые приемы против	-	-	-	-	-	-	-
Фолы на нем	-	-	-	-	-	-	-

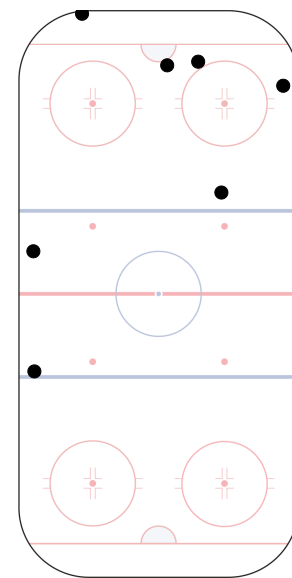
События матча



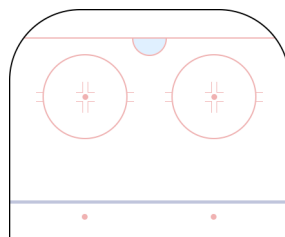
Броски по воротам



Потери шайбы



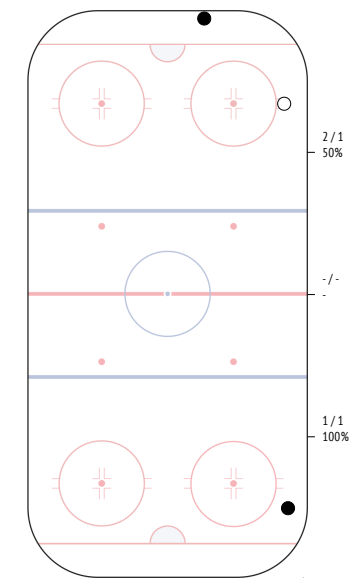
Карта бросков



● броски в створ
○ броски мимо

Единоборства. Силовые приемы

	●	○	⊕	⊖
52 Petrov	-	-	-	-
25 Skurikhin	-	-	-	-
11 Khoromando	-	-	-	-
74 Levsha	-	-	-	-
77 Kryskin	-	-	-	-
91 Badun	1	-	-	-
21 Korshunov	-	-	-	-
9 Ambrozheichyk	-	-	-	-
61 Savinov	-	1	-	-
35 Yakushchenok	-	-	-	-
15 Malinovsky	-	-	-	-
73 Smurov	-	-	-	-
63 Stepanov	-	-	-	-
90 Remezov	-	-	-	-
28 Kistyly	-	-	-	-
38 Maljavko	1	-	-	-
19 Boyarchuk	-	-	-	-
83 Malyavko	-	-	-	-
ВСЕГО	2	1	-	-



● выигранные единоборства
○ проигранные единоборства
⊕ силовые приемы
⊖ силовые приемы на нем