

Экстралига(Беларусь)



28.03.2019

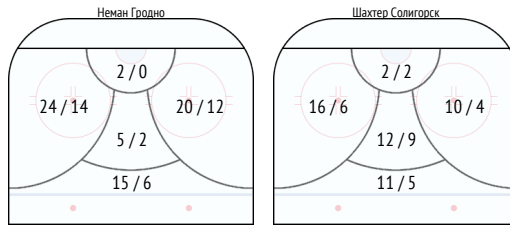
Неман Гродно 1:0 Шахтер Солигорск

Заброшенные шайбы

	Неман Гродно	Шахтер Солигорск
ЗАБРОШЕННЫЕ ШАЙБЫ	1	-
1 период	-	-
2 период	-	-
3 период	-	-
Овертайм	1 100%	-
В равных составах	1 100%	-
Большинство	-	-
Меньшинство	-	-
С позиционных атак	-	-
С атак с ходу	1 100%	-
Буллиты	-	-

Броски всего

	Неман Гродно	Шахтер Солигорск
БРОСКИ ВСЕГО / БРОСКИ В СТОР	66 / 34 52%	51 / 26 51%
1 период	15 / 7 47%	13 / 7 54%
2 период	21 / 12 57%	16 / 9 56%
3 период	21 / 9 43%	15 / 5 33%
Овертайм	9 / 6 67%	7 / 5 71%
В равных составах	49 / 31 63%	47 / 23 49%
Большинство	14 / 1 7%	4 / 3 75%
Меньшинство	3 / 2 67%	-
Блокированные броски	19	18



Передачи

	Неман Гродно	Шахтер Солигорск
ПЕРЕДАЧИ / ТОЧНЫЕ	534 / 424 79%	384 / 286 74%
1 период	155 / 122 79%	128 / 99 77%
2 период	141 / 111 79%	125 / 90 72%
3 период	170 / 133 78%	89 / 64 72%
Овертайм	68 / 58 85%	42 / 33 79%
В равных составах	387 / 293 76%	325 / 235 72%
Большинство	142 / 128 90%	54 / 48 89%
Меньшинство	5 / 3 60%	5 / 3 60%
Зона защиты	248 / 190 77%	170 / 127 75%
Нейтральная зона	46 / 39 85%	61 / 48 79%
Зона атаки	240 / 195 81%	153 / 111 73%
Ключевые передачи	2 / 1 50%	2 / 2 100%
Вбросы	24 / 3 13%	22 / 6 27%
Выбросы	16 / 13 81%	21 / 18 86%
Передачи по борту	189 / 143 76%	148 / 93 63%
Длинные передачи	101 / 72 71%	68 / 44 65%

Единоборства

	Неман Гродно	Шахтер Солигорск
ЕДИНОБОРСТВА / ВЫИГРАННЫЕ	82 / 44 54%	82 / 38 46%
1 период	22 / 11 50%	22 / 11 50%
2 период	27 / 15 56%	27 / 12 44%
3 период	25 / 14 56%	25 / 11 44%
Овертайм	8 / 4 50%	8 / 4 50%
Зона защиты	36 / 22 61%	35 / 19 54%
Нейтральная зона	11 / 6 55%	11 / 5 45%
Зона атаки	35 / 16 46%	36 / 14 39%
Свой пятак	-	3 / 2 67%
Чужой пятак	3 / 1 33%	-
Обводки	20 / 14 70%	19 / 12 63%
Отборы	48 / 36 75%	42 / 28 67%
Перехваты	94	104
Силовые приемы	19	15
Действия в защите	621 58%	562 63%
Интенсивность обороны	0.40	0.27

Вбрасывания

	Неман Гродно	Шахтер Солигорск
ВЫИГРАННЫЕ ВБРАСЫВАНИЯ	27 56%	21 44%
1 период	13 68%	6 32%
2 период	5 42%	7 58%
3 период	5 45%	6 55%
Овертайм	4 67%	2 33%
В равных составах	22 63%	13 37%
Большинство	4 50%	4 80%
Меньшинство	1 20%	4 50%
Зона защиты	9 50%	8 42%
Нейтральная зона	7 64%	4 36%
Зона атаки	11 58%	9 50%

Владения шайбой

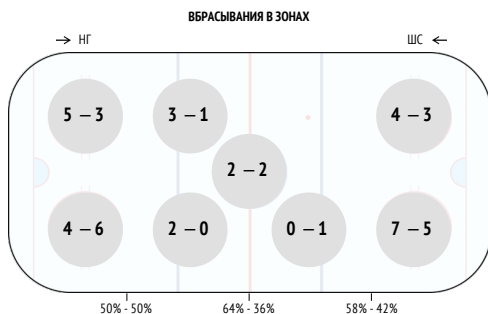
	Неман Гродно	Шахтер Солигорск
ВЛАДЕНИЕ, МИН. ВСЕГО	35:12 58%	25:35 42%
1 период	10:18 57%	7:45 43%
2 период	9:35 54%	8:15 46%
3 период	10:46 63%	6:15 37%
Овертайм	4:33 58%	3:20 42%
Зона защиты	13:19 59%	9:17 41%
Нейтральная зона	5:16 50%	5:16 50%
Зона атаки	16:37 60%	10:58 40%
Владения, количество	148	138
Ср. время влад. шайбой	14.3	11.1
ВЛАДЕНИЕ В РАВНЫХ СОСТАВАХ:		
Владение, мин. всего	26:39 56%	21:12 44%
Владения, количество	129	120
Ср. время влад. шайбой	12.4	10.6
Владение в зоне атаки	-	-
Владение в зоне атаки, кол-во	78	87
Ср. длит. владения в зоне атаки	-	-

Входы/выходы из зоны, Потери, Возвраты

	Неман Гродно	Шахтер Солигорск
ВХОДЫ В ЗОНУ	79	71
1 период	20	23
2 период	25	20
3 период	22	20
Овертайм	12	8
ВЫХОДЫ ИЗ ЗОНЫ	132	116
1 период	35	37
2 период	34	34
3 период	45	31
Овертайм	18	14
Позиционные атаки / с бросками	17 / 10 59%	14 / 6 43%
Атаки с ходу / с бросками	13 / 8 62%	24 / 14 58%
ПОТЕРИ ШАЙБЫ / В СВОЕЙ ЗОНЕ	91 / 14	85 / 5
1 период	27 / 3	30 / 2
2 период	24 / 6	26 / 1
3 период	28 / 5	21 / 1
Овертайм	12 / 0	8 / 0
ВОЗВРАТЫ ШАЙБЫ / В ЗОНЕ СОПЕРНИКА	102 / 4	94 / 6
1 период	28 / 1	28 / 2
2 период	28 / 1	26 / 1
3 период	33 / 1	28 / 2
Овертайм	13 / 0	12 / 0

Большинство / Меньшинство

	Неман Гродно	Шахтер Солигорск
Фолы	1	5
Штрафное время	2	10
Большинство / реализованное	5 / 0 0%	2 / 0 0%
ИГРА В БОЛЬШИНСТВЕ:		
Минуты в большинстве	'10	'4
Из них в зоне соперника	7:13	2:08
Вых. соперн. из зоны	11	4
На минуту в большинстве	-	-
Броски / в створ	14 / 1 7%	4 / 3 75%
На минуту в большинстве	1.4 / 0.1 7%	1 / 0.8 75%
Ключевые передачи	1	-
ИГРА В МЕНЬШИНСТВЕ:		
Минуты в меньшинстве	'4	'10
Из них в своей зоне	2:08	7:13
Выходы из зоны	4	11
На минуту в меньшинстве	0.3	1
Броски соперника / в створ	4 / 3 75%	14 / 1 7%
На минуту в меньшинстве	1 / 0.8 75%	1.4 / 0.1 7%
Интенсивность обороны	-	-



Протокол

	InStat Index	Время на льду	Количество смен	Заброшенные шайбы	Передачи голевые	Второй ассист	Очки	+/-	Броски по воротам / в створ	CORSI +	CORSI -	CORSI	Штрафное время	Фолы на игроке	Вбрасывания / Выигранные	Силовые приемы / на нем	Заблокированные игроком броски
91 Badun	-	25:23	30	-	1	-	1	1	8 / 4 50%	28	17	11	-	-	-	1 / 0	2
77 Kryskin	-	24:21	29	-	-	-	-	1	4 / 3 75%	14	24	-10	-	-	-	0 / 1	5
21 Korshunov	-	23:50	34	-	-	-	-	-	8 / 2 25%	15	14	1	-	-	-	4 / 2	1
74 Levsha	-	23:43	28	-	-	-	-	-	7 / 2 29%	13	20	-7	-	-	2 / 0 0%	0 / 1	-
11 Khoromando	-	23:35	29	-	-	-	-	-	3 / 1 33%	16	18	-2	-	-	-	2 / 1	3
99 Bozhko	-	15:38	22	-	-	-	-	-	1 / 1 100%	8	10	-2	-	-	-	0 / 2	2
52 Petrov	-	11:56	21	-	-	-	-	-	1 / 1 100%	6	8	-2	2	-	1 / 0 0%	0 / 2	-
97 Grishanov	-	11:50	16	-	-	-	-	-	2 / 0 0%	11	8	3	-	-	-	-	1
38 Maljavko	-	25:27	30	-	-	-	-	1	5 / 2 40%	20	17	3	-	-	2 / 0 0%	1 / 0	-
90 Remezov	-	24:09	28	-	-	-	-	-	6 / 3 50%	17	20	-3	-	2	5 / 5 100%	0 / 1	-
83 Malyavko	-	23:56	30	-	-	1	1	1	3 / 1 33%	15	13	2	-	-	-	2 / 0	-
19 Boyarchuk	-	22:42	27	1	-	-	1	1	3 / 3 100%	16	15	1	-	1	16 / 11 69%	1 / 0	1
63 Stepanov	-	20:21	25	-	-	-	-	-	5 / 3 60%	17	2	15	-	-	1 / 0 0%	3 / 1	-
73 Smurov	-	18:47	23	-	-	-	-	-	4 / 3 75%	15	6	9	-	-	17 / 11 65%	2 / 4	-
15 Malinovsky	-	16:21	22	-	-	-	-	-	3 / 2 67%	15	4	11	-	2	-	2 / 0	-
9 Ambrozheichyk	-	16:12	19	-	-	-	-	-	3 / 3 100%	17	21	-4	-	-	1 / 0 0%	1 / 0	1
61 Savinov	-	8:50	14	-	-	-	-	-	-	5	12	-7	-	-	3 / 0 0%	-	2
4 Koziachy	-	4:35	8	-	-	-	-	-	-	-	5	-5	-	-	-	-	-
10 Buyak	-	0:44	1	-	-	-	-	-	-	-	1	-1	-	-	-	-	-

Большинство

	Время на льду	Броски по воротам / в створ	+/-	Время на льду	Заблокированные игроком броски	+/-	Выходы из зоны
91 Badun	4:17	3 / 1 33%	-	0:15	-	-	-
77 Kryskin	4:20	1 / 0 0%	-	1:29	-	-	-
21 Korshunov	5:40	3 / 0 0%	-	1:38	-	-	-
74 Levsha	4:26	3 / 0 0%	-	0:30	-	-	-
11 Khoromando	0:14	-	-	2:03	-	-	-
99 Bozhko	-	-	-	1:42	1	-	-
52 Petrov	-	-	-	0:53	-	-	-
97 Grishanov	0:03	-	-	-	-	-	-
38 Maljavko	5:31	-	-	1:49	-	-	1
90 Remezov	4:40	1 / 0 0%	-	0:42	-	-	1
83 Malyavko	5:31	2 / 0 0%	-	'2	-	-	2
19 Boyarchuk	5:20	-	-	0:53	-	-	-
63 Stepanov	5:30	1 / 0 0%	-	0:25	-	-	-
73 Smurov	4:22	-	-	-	-	-	-
15 Malinovsky	-	-	-	1:41	-	-	-
9 Ambrozheichyk	0:08	-	-	-	-	-	-
61 Savinov	-	-	-	-	-	-	-
4 Koziachy	-	-	-	-	-	-	-
10 Buyak	-	-	-	-	-	-	-

Меньшинство

Атаки

	Действия, всего	Действия в атаке	Действия в защите	Потери	Овладевания	Выходы из зоны	Входы в зону
91 Badun	74	27	47	7	3	10	1
77 Kryskin	99	30	69	5	5	12	6
21 Korshunov	82	36	46	6	3	11	5
74 Levsha	71	35	36	8	1	8	7
11 Khoromando	69	7	62	3	5	9	5
99 Bozhko	37	2	35	3	4	7	-
52 Petrov	28	3	25	2	2	7	2
97 Grishanov	28	6	22	1	2	3	2
38 Maljavko	87	56	31	12	2	10	9
90 Remezov	90	49	41	4	6	7	8
83 Malyavko	99	55	44	7	4	14	11
19 Boyarchuk	68	32	36	3	3	5	3
63 Stepanov	48	21	27	6	1	11	5
73 Smurov	65	40	25	9	2	2	1
15 Malinovsky	45	20	25	4	4	6	3
9 Ambrozheichyk	58	29	29	7	1	5	7
61 Savinov	17	5	12	3	-	4	3
4 Koziachy	10	1	9	1	-	1	1
10 Buyak	-	-	-	-	-	-	-

Передачи

	Передачи / точные	Ключевые передачи / точные	Предбросковые передачи	Передачи полученные	Вбросы
91 Badun	40 / 30 75%	-	7	30	-
77 Kryskin	56 / 45 80%	-	4	39	3
21 Korshunov	47 / 41 87%	-	5	38	1
74 Levsha	33 / 24 73%	-	3	30	-
11 Khoromando	37 / 30 81%	-	2	16	-
99 Bozhko	24 / 19 79%	-	-	12	-
52 Petrov	14 / 9 64%	-	1	11	1
97 Grishanov	18 / 17 94%	-	1	12	1
38 Maljavko	47 / 37 79%	1 / 1 100%	3	41	2
90 Remezov	38 / 26 68%	1 / 0 0%	5	30	1
83 Malyavko	56 / 47 84%	-	6	47	3
19 Boyarchuk	22 / 17 77%	-	-	20	-
63 Stepanov	22 / 17 77%	-	1	25	3
73 Smurov	21 / 15 71%	-	3	20	2
15 Malinovsky	17 / 14 82%	-	2	14	1
9 Ambrozheichyk	18 / 17 94%	-	5	25	5
61 Savinov	7 / 3 43%	-	1	8	1
4 Koziachy	4 / 3 75%	-	-	6	-
10 Buyak	-	-	-	-	-

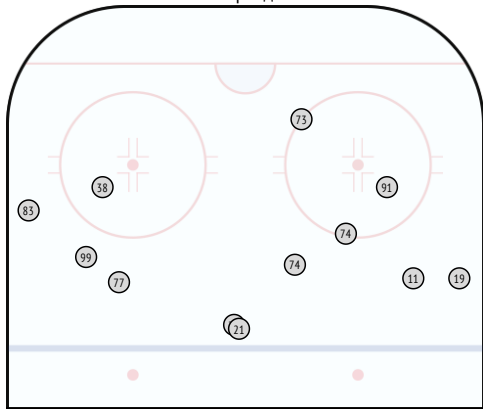
Единоборства

	Единоборства / выигранные	В защите	в атаке	Обводки / удачные	Перехваты
91 Badun	4 / 1 25%	3 / 0 0%	1 / 1 100%	-	9
77 Kryskin	7 / 5 71%	5 / 4 80%	2 / 1 50%	2 / 1 50%	11
21 Korshunov	3 / 1 33%	2 / 0 0%	1 / 1 100%	1 / 1 100%	6
74 Levsha	6 / 3 50%	2 / 2 100%	4 / 1 25%	-	6
11 Khoromando	4 / 4 100%	4 / 4 100%	-	-	8
99 Bozhko	4 / 2 50%	3 / 1 33%	1 / 1 100%	-	5
52 Petrov	2 / 0 0%	-	2 / 0 0%	-	4
97 Grishanov	2 / 1 50%	2 / 1 50%	-	-	2
38 Maljavko	6 / 3 50%	4 / 1 25%	2 / 2 100%	3 / 3 100%	5
90 Remezov	2 / 1 50%	1 / 0 0%	1 / 1 100%	3 / 3 100%	8
83 Malyavko	2 / 2 100%	1 / 1 100%	1 / 1 100%	3 / 2 67%	6
19 Boyarchuk	12 / 8 67%	5 / 2 40%	7 / 6 86%	1 / 1 100%	2
63 Stepanov	1 / 1 100%	1 / 1 100%	-	2 / 1 50%	4
73 Smurov	6 / 3 50%	3 / 1 33%	3 / 2 67%	3 / 1 33%	3
15 Malinovsky	4 / 2 50%	3 / 1 33%	1 / 1 100%	-	7
9 Ambrozheichyk	13 / 5 38%	3 / 0 0%	10 / 5 50%	1 / 1 100%	5
61 Savinov	2 / 1 50%	-	2 / 1 50%	-	-
4 Koziachy	2 / 1 50%	-	2 / 1 50%	1 / 0 0%	1
10 Buyak	-	-	-	-	-

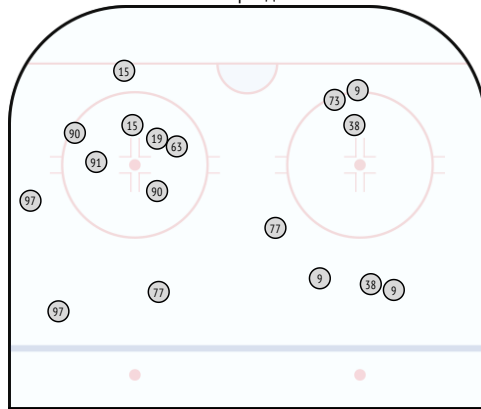
Статистика бросков

	Заброшенные шайбы	Броски по воротам / в створ		Блокированные броски	Броски в большинстве		Броски в меньшинстве		Бр. в поз. атаках в равн. составах		Бр. в атаках с ходу в равн. составах		1 период		2 период		3 период		Овертайм		Пятачок		По центру		Правый край		Левый край		Синяя линия		Щелчок		Кистевой		
		8/4	50%		1	3/1	33%	-	1/0	0%	1/1	100%	1/1	100%	1/1	100%	1/1	100%	5/1	20%	1/1	100%	1/0	0%	-	4/3	75%	1/1	100%	2/0	0%	2/1	50%	4/2	50%
91 Badun	-	8/4	50%	1	3/1	33%	-	1/0	0%	1/1	100%	1/1	100%	1/1	100%	1/1	100%	5/1	20%	1/1	100%	1/0	0%	-	4/3	75%	1/1	100%	2/0	0%	2/1	50%	4/2	50%	
77 Kryskin	-	4/3	75%	1	1/0	0%	1/1	100%	2/2	100%	-	-	-	2/1	50%	2/2	100%	-	-	-	-	-	-	1/1	100%	-	-	-	-	3/2	67%	3/2	67%	1/1	100%
21 Korshunov	-	8/2	25%	5	3/0	0%	-	-	-	-	-	-	1/0	0%	1/0	0%	-	-	5/2	40%	1/0	0%	-	1/0	0%	1/0	0%	2/2	100%	4/0	0%	4/2	50%	-	-
74 Levsha	-	7/2	29%	2	3/0	0%	-	-	4/2	50%	-	-	2/0	0%	2/0	0%	-	-	3/2	67%	-	-	-	1/0	0%	1/0	0%	5/2	40%	-	-	2/0	0%	2/1	50%
11 Khoromando	-	3/1	33%	-	-	-	-	-	1/0	0%	-	-	1/1	100%	1/0	0%	-	-	-	-	1/0	0%	-	-	2/1	50%	1/0	0%	-	-	1/0	0%	2/1	50%	
99 Bozhko	-	1/1	100%	-	-	-	-	-	1/1	100%	-	-	1/1	100%	-	-	-	-	-	-	-	-	-	-	-	-	1/1	100%	-	-	1/1	100%	-	-	
52 Petrov	-	1/1	100%	-	-	-	-	-	-	-	-	-	-	-	-	-	-	-	-	-	1/1	100%	-	-	-	-	-	1/1	100%	1/1	100%	-	-	-	
97 Grishanov	-	2/0	0%	2	-	-	-	-	-	-	-	-	-	-	2/0	0%	-	-	-	-	-	-	-	-	-	1/0	0%	1/0	0%	1/0	0%	1/0	0%		
38 Maljavko	-	5/2	40%	2	-	-	2/1	50%	1/0	0%	1/1	100%	2/0	0%	2/1	50%	1/1	100%	-	-	-	-	-	-	3/1	33%	2/1	50%	-	-	1/0	0%	3/1	33%	
90 Remezov	-	6/3	50%	2	1/0	0%	-	-	-	-	2/2	100%	1/0	0%	2/1	50%	2/1	50%	1/1	100%	1/1	100%	-	-	1/0	0%	4/2	50%	1/1	100%	4/2	50%	1/1	100%	
83 Maljavko	-	3/1	33%	1	2/0	0%	-	-	-	-	-	-	1/1	100%	-	-	2/0	0%	-	-	-	-	-	-	-	2/1	50%	1/0	0%	2/0	0%	1/1	100%		
19 Boyarchuk	1	3/3	100%	-	-	-	-	-	-	-	1/1	100%	1/1	100%	1/1	100%	-	-	-	-	1/1	100%	-	1/1	100%	1/1	100%	1/1	100%	-	-	-	-	1/1	100%
63 Stepanov	-	5/3	60%	1	1/0	0%	-	-	2/2	100%	-	-	1/0	0%	1/1	100%	2/1	50%	1/1	100%	1/1	100%	1/0	0%	-	1/0	0%	2/2	100%	1/1	100%	2/2	100%	2/1	50%
73 Smurov	-	4/3	75%	1	-	-	-	-	1/1	100%	1/1	100%	1/1	100%	1/1	100%	-	-	-	-	2/1	50%	-	1/0	0%	3/3	100%	-	-	-	-	1/1	100%	3/2	67%
15 Malinovsky	-	3/2	67%	1	-	-	-	-	1/1	100%	2/1	50%	-	-	2/1	50%	1/1	100%	-	-	-	-	-	-	1/1	100%	2/1	50%	-	-	-	-	2/1	50%	
9 Ambrozheichyk	-	3/3	100%	-	-	-	-	-	1/1	100%	-	-	-	-	3/3	100%	-	-	-	-	-	-	-	-	2/2	100%	-	-	1/1	100%	-	-	3/3	100%	
61 Savinov	-	-	-	-	-	-	-	-	-	-	-	-	-	-	-	-	-	-	-	-	-	-	-	-	-	-	-	-	-	-	-	-	-		
4 Koziachy	-	-	-	-	-	-	-	-	-	-	-	-	-	-	-	-	-	-	-	-	-	-	-	-	-	-	-	-	-	-	-	-	-		
10 Buyak	-	-	-	-	-	-	-	-	-	-	-	-	-	-	-	-	-	-	-	-	-	-	-	-	-	-	-	-	-	-	-	-	-		
ВСЕГО	1	66 / 34	52%	19	14 / 1	7%	3 / 2	67%	15 / 10	67%	8 / 7	88%	15 / 7	47%	21 / 12	57%	21 / 9	43%	9 / 6	67%	2 / 0	0%	5 / 2	40%	20 / 12	60%	24 / 14	58%	15 / 6	40%	25 / 12	48%	26 / 16	62%	

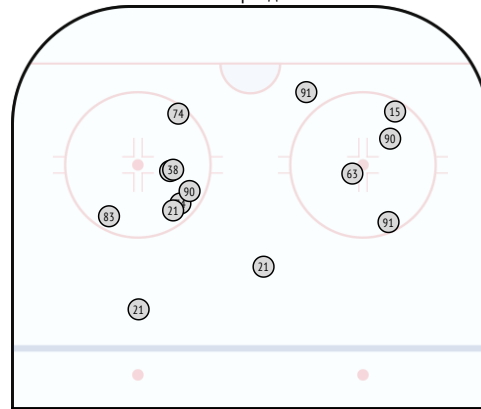
1 период



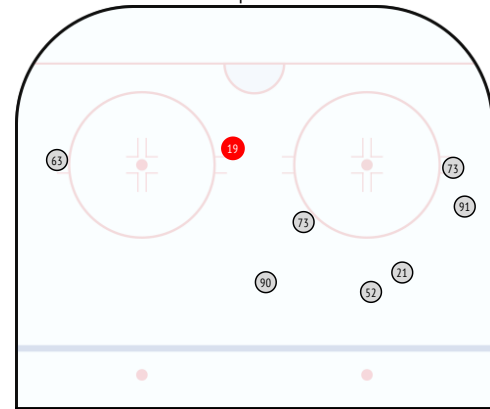
2 период



3 период



Овертайм



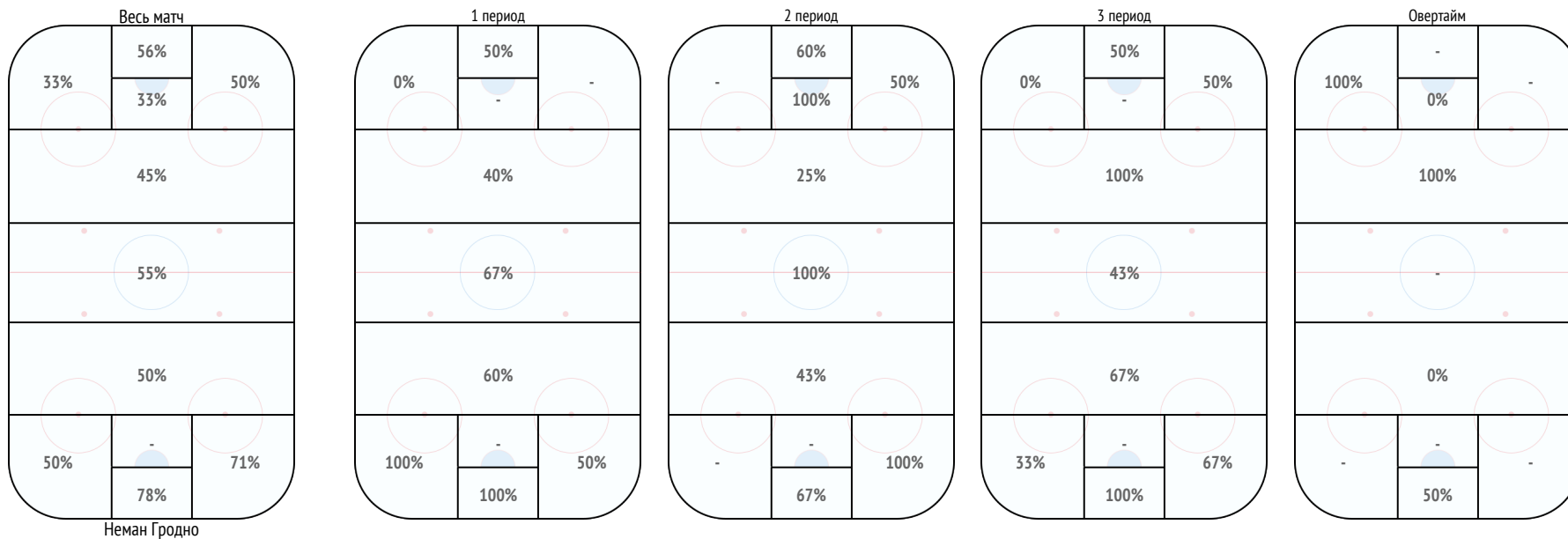
Распределение передач

	91	77	21	74	11	99	52	97	38	90	83	19	63	73	15	9	61	4	10	ВСЕГО
91 Badun		1	5	2	2	-	-	-	3	2	5	2	3	1	1	3	-	-	-	30
77 Kryskin	2		1	7	3	1	3	1	1	9	2	2	1	2	1	5	1	-	-	42
21 Korshunov	5	1		1	-	1	-	2	8	-	15	4	1	-	2	1	-	-	-	41
74 Levsha	-	4	-		1	1	-	-	-	3	-	-	2	4	-	7	1	-	-	23
11 Khoromando	6	4	1	2		1	-	1	1	1	3	3	-	1	1	-	-	3	-	28
99 Bozhko	-	-	3	1	2		3	-	1	1	-	-	2	1	2	2	-	1	-	19
52 Petrov	-	1	-	1	-	2		-	-	1	-	-	2	-	1	-	-	1	-	9
97 Grishanov	1	3	2	-	1	1	-		1	1	1	1	1	-	1	2	-	1	-	17
38 Maljavko	3	-	5	-	1	1	-	2		2	17	5	-	-	-	-	1	-	-	37
90 Remezov	2	10	1	3	1	-	-	1	-		-	-	1	2	-	4	-	-	-	25
83 Malyavko	4	5	13	-	-	1	-	2	17	-		3	1	1	-	-	-	-	-	47
19 Boyarchuk	1	2	1	-	-	-	-	-	8	-	4		1	-	-	-	-	-	-	17
63 Stepanov	2	1	2	3	1	-	1	-	-	-	-	-		4	2	-	1	-	-	17
73 Smurov	1	-	-	4	-	1	1	1	-	1	-	-	5		1	-	-	-	-	15
15 Malinovsky	-	1	-	-	-	-	1	-	-	1	-	-	4	4		-	1	-	-	12
9 Ambrozheichyk	-	-	2	5	-	2	-	-	1	7	-	-	-	-	-		-	-	-	17
61 Savinov	-	1	-	-	-	-	1	-	-	-	-	-	1	-	-	-		-	-	3
4 Koziachy	-	-	-	-	-	-	-	-	-	-	-	-	-	-	-	-	3		-	3
10 Buyak	-	-	-	-	-	-	-	-	-	-	-	-	-	-	-	-	-	-		-
ВСЕГО	27	34	36	29	12	12	10	10	41	29	47	20	25	20	12	24	8	6	-	402

Единоборства

	Единоборства	1 период		2 период		3 период		Овертайм	Зона защиты	На своем пятанке	За своими воротами	В углах	Зона атаки	На чужом пятанке	За воротами соперника	В углах	Центральная зона
91 Badun	4/1 25%	1/0 0%	1/1 100%	2/0 0%	-	3/2 67%	1/1 100%	-	3/0 0%	-	-	2/0 0%	-	-	-	-	1/1 100%
77 Kryskin	7/5 71%	2/2 100%	1/1 100%	2/1 50%	2/1 50%	-	-	-	6/4 67%	-	4/3 75%	1/1 100%	-	-	-	-	1/1 100%
21 Korshunov	3/1 33%	1/0 0%	1/0 0%	1/1 100%	-	-	-	-	-	-	-	-	3/1 33%	-	1/1 100%	-	-
74 Levsha	6/3 50%	2/0 0%	-	-	3/2 67%	1/1 100%	-	-	1/1 100%	-	-	1/1 100%	4/1 25%	-	2/0 0%	2/1 50%	1/1 100%
11 Khoromando	4/4 100%	2/2 100%	-	-	2/2 100%	-	-	-	4/4 100%	-	1/1 100%	1/1 100%	-	-	-	-	-
99 Bozhko	4/2 50%	1/1 100%	2/1 50%	1/0 0%	-	-	-	-	4/2 50%	-	1/1 100%	2/1 50%	-	-	-	-	-
52 Petrov	2/0 0%	-	2/0 0%	-	-	-	-	-	-	-	-	-	2/0 0%	-	1/0 0%	1/0 0%	-
97 Grishanov	2/1 50%	-	1/0 0%	1/1 100%	-	-	-	-	2/1 50%	-	2/1 50%	-	-	-	-	-	-
38 Maljavko	6/3 50%	-	2/1 50%	3/2 67%	1/0 0%	-	-	-	1/1 100%	-	1/1 100%	-	5/2 40%	1/0 0%	-	3/2 67%	-
90 Remezov	2/1 50%	2/1 50%	-	-	-	-	-	-	-	-	-	-	2/1 50%	-	-	1/0 0%	-
83 Maljavko	2/2 100%	1/1 100%	1/1 100%	-	-	-	-	-	1/1 100%	-	-	1/1 100%	-	-	-	-	1/1 100%
19 Boyarchuk	12/8 67%	4/2 50%	3/3 100%	3/2 67%	2/1 50%	-	-	-	3/3 100%	-	-	1/1 100%	6/4 67%	1/0 0%	2/2 100%	1/0 0%	3/1 33%
63 Stepanov	1/1 100%	-	-	1/1 100%	-	-	-	-	1/1 100%	-	-	-	-	-	-	-	-
73 Smurov	6/3 50%	1/0 0%	2/2 100%	3/1 33%	-	-	-	-	2/1 50%	-	-	1/0 0%	3/2 67%	1/1 100%	-	1/0 0%	1/0 0%
15 Malinovsky	4/2 50%	-	1/1 100%	1/0 0%	2/1 50%	-	-	-	1/0 0%	-	-	-	2/2 100%	-	-	2/2 100%	1/0 0%
9 Ambrozheichyk	13/5 38%	5/2 40%	8/3 38%	-	-	-	-	-	6/2 33%	-	-	1/1 100%	7/3 43%	-	3/2 67%	1/0 0%	-
61 Savinov	2/1 50%	-	1/0 0%	1/1 100%	-	-	-	-	-	-	-	-	1/0 0%	-	-	-	1/1 100%
4 Kozlachy	2/1 50%	-	1/1 100%	1/0 0%	-	-	-	-	1/1 100%	-	-	-	-	-	-	-	1/0 0%
10 Buyak	-	-	-	-	-	-	-	-	-	-	-	-	-	-	-	-	-
ВСЕГО	82 / 44 54%	22 / 11 50%	27 / 15 56%	25 / 14 56%	8 / 4 50%	36 / 22 61%	-	9 / 7 78%	11 / 7 64%	35 / 16 46%	3 / 1 33%	9 / 5 56%	12 / 5 42%	11 / 6 55%			

Единоборства, выигранные в зонах



Единоборства

	27 Bokun	7 Stankevich	88 Zalamaj	2 Sheleg	46 Dostanko	21 Ustinenko	74 Sushko	61 Durnov	19 Ryadchenko	8 Buinitsky	18 Karabanov	89 Turkin	80 Kambovich	92 Gorbunov	22 Bovbel	11 Dadonov	91 Demkov	12 Levko	9 Oksentyuk	55 Usenko	ВСЕГО
91 Badun	1-0	-	-	-	-	-	-	-	0-1	-	-	-	-	-	2-1	1-1	-	-	-	-	4-3
77 Kryskin	-	-	-	-	0-1	-	-	-	2-0	0-1	-	2-0	-	1-0	1-0	1-0	0-1	-	-	2-2	9-5
21 Korshunov	-	1-0	-	-	1-0	-	-	-	-	1-0	-	-	-	0-1	-	-	2-0	-	0-1	-	5-2
74 Levsha	1-0	0-2	0-1	-	-	-	-	-	-	0-1	0-1	-	1-0	1-1	1-0	0-1	-	-	-	-	4-7
11 Khoromando	-	1-0	-	-	-	-	-	-	-	-	1-0	1-0	-	1-0	-	2-0	-	-	1-0	2-0	9-0
99 Bozhko	1-0	-	-	-	0-1	-	-	-	0-1	2-0	-	-	-	-	-	-	0-1	1-0	1-0	-	5-3
52 Petrov	-	0-1	-	-	-	-	-	-	-	-	-	-	-	-	-	-	0-2	-	-	0-1	0-4
97 Grishanov	1-0	-	-	-	-	-	-	-	-	-	1-0	-	-	1-0	-	-	-	0-1	-	-	3-1
38 Maljavko	0-1	0-1	1-0	1-0	1-0	1-2	-	-	-	-	1-0	-	2-1	1-0	-	-	-	-	0-1	-	8-6
90 Remezov	-	0-2	-	-	1-1	-	-	-	-	0-1	3-0	1-0	2-0	-	-	1-0	-	-	1-0	-	9-4
83 Malyavko	1-0	-	-	-	0-1	-	-	0-1	1-0	-	1-1	-	1-0	2-0	-	-	0-1	-	1-0	-	7-4
19 Boyarchuk	-	2-0	1-0	0-1	-	1-1	1-0	0-1	0-2	-	0-1	0-1	1-0	-	1-0	1-0	1-0	2-0	-	-	11-6
63 Stepanov	-	-	-	-	-	0-1	-	-	-	-	0-1	-	-	-	1-0	-	1-0	-	-	-	2-2
73 Smurov	1-0	0-1	0-1	-	1-0	0-1	-	-	-	0-1	1-2	0-2	-	-	-	1-1	-	-	1-0	-	5-9
15 Malinovsky	0-1	-	-	1-0	-	-	1-0	-	-	1-0	1-0	-	-	0-1	0-1	-	0-1	-	-	1-0	5-4
9 Ambrozheichyk	1-1	1-2	-	-	1-0	1-0	0-3	-	-	-	-	1-1	-	1-3	0-2	-	-	-	-	-	6-12
61 Savinov	-	-	0-1	-	0-1	-	-	-	-	0-1	-	-	-	-	-	-	-	-	1-0	-	1-3
4 Koziachy	-	-	-	-	0-1	-	0-1	-	-	-	-	-	-	-	-	-	-	0-1	1-1	-	1-4
10 Buyak	-	-	-	-	-	-	-	-	-	-	-	-	-	-	-	-	-	-	-	-	-
ВСЕГО	7-3	5-9	2-3	2-1	5-6	3-5	2-4	0-2	3-4	4-5	9-5	5-4	7-1	8-6	6-4	7-3	4-6	3-2	7-3	5-3	94-79

Силовые приемы

	27 Bokun	7 Stankevich	88 Zalamaj	2 Sheleg	46 Dostanko	21 Ustinenko	74 Sushko	61 Durnov	19 Ryadchenko	8 Buinitsky	18 Karabanov	89 Turkin	80 Kambovich	92 Gorbunov	22 Bovbel	11 Dadonov	91 Demkov	12 Levko	9 Oksentyuk	55 Usenko	ВСЕГО
91 Badun	-	-	-	-	-	-	-	-	-	-	1-0	-	-	-	-	-	-	-	-	-	1-0
77 Kryskin	-	-	0-1	-	-	-	-	-	-	-	-	-	-	-	-	-	-	-	-	-	0-1
21 Korshunov	-	-	-	-	-	-	-	-	-	-	-	-	1-0	-	-	0-1	2-0	-	0-1	1-0	4-2
74 Levsha	-	0-1	-	-	-	-	-	-	-	-	-	-	-	-	-	-	-	-	-	-	0-1
11 Khoromando	-	-	-	-	-	-	-	-	-	-	-	-	0-1	-	-	-	2-0	-	-	-	2-1
99 Bozhko	0-1	-	-	-	-	-	-	-	-	-	-	-	-	0-1	-	-	-	-	-	-	0-2
52 Petrov	-	-	-	-	-	-	-	-	0-2	-	-	-	-	-	-	-	-	-	-	-	0-2
97 Grishanov	-	-	-	-	-	-	-	-	-	-	-	-	-	-	-	-	-	-	-	-	-
38 Maljavko	-	1-0	-	-	-	-	-	-	-	-	-	-	-	-	-	-	-	-	-	-	1-0
90 Remezov	-	0-1	-	-	-	-	-	-	-	-	-	-	-	-	-	-	-	-	-	-	0-1
83 Malyavko	-	-	-	-	-	-	-	-	1-0	-	1-0	-	-	-	-	-	-	-	-	-	2-0
19 Boyarchuk	-	-	-	-	-	-	-	-	-	-	-	-	-	-	-	-	1-0	-	-	-	1-0
63 Stepanov	-	-	-	-	2-0	1-1	-	-	-	-	-	-	-	-	-	-	-	-	-	-	3-1
73 Smurov	-	-	1-0	-	-	0-1	-	0-1	1-0	-	-	0-1	-	0-1	-	-	-	-	-	-	2-4
15 Malinovsky	-	-	-	-	-	-	-	-	-	-	-	-	-	1-0	-	-	-	1-0	-	-	2-0
9 Ambrozheichyk	-	-	-	-	-	-	1-0	-	-	-	-	-	-	-	-	-	-	-	-	-	1-0
61 Savinov	-	-	-	-	-	-	-	-	-	-	-	-	-	-	-	-	-	-	-	-	-
4 Koziachy	-	-	-	-	-	-	-	-	-	-	-	-	-	-	-	-	-	-	-	-	-
10 Buyak	-	-	-	-	-	-	-	-	-	-	-	-	-	-	-	-	-	-	-	-	-
ВСЕГО	0-1	1-2	1-1	-	2-0	1-2	1-0	0-1	2-2	-	2-0	0-1	1-1	1-2	-	0-1	5-0	1-0	0-1	1-0	19-15

Протокол

	InStat Index	Время на льду	Количество смен	Заброшенные шайбы	Передачи голевые	Второй ассист	Очки	+/-	Броски по воротам / в створ	CORSI +	CORSI -	CORSI	Штрафное время	Фолы на игроке	Вбрасывания / Выигранные	Силовые приемы / на нем	Заблокированные игроком броски
7 Stankevich	-	22:20	23	-	-	-	-	-	4/0 0%	12	13	-1	-	-	-	2/1 2	2
21 Ustinenko	-	21:06	25	-	-	-	-	-	2/1 50%	15	15	-	-	-	-	2/1 1	1
46 Dostanko	-	19	24	-	-	-	-	-	4/2 50%	19	16	3	4	-	-	0/2 -	-
2 Sheleg	-	18:43	24	-	-	-	-	-1	2/1 50%	10	20	-10	-	-	-	-	3
27 Bokun	-	18:30	21	-	-	-	-	-1	1/1 100%	11	17	-6	-	-	-	1/0 2	2
88 Zalamaj	-	17:34	19	-	-	-	-	-	1/0 0%	11	11	-	-	-	-	1/1 1	1
74 Sushko	-	17:14	17	-	-	-	-	-	1/1 100%	14	8	6	-	-	-	0/1 2	2
61 Durnov	-	7:15	9	-	-	-	-	-	2/1 50%	5	5	-	2	-	-	1/0 -	-
18 Karabanov	-	22:46	27	-	-	-	-	-1	4/4 100%	11	16	-5	-	-	17/9 53%	0/2 2	2
92 Gorbunov	-	21:07	23	-	-	-	-	-	3/1 33%	12	16	-4	2	-	-	2/1 1	1
80 Kambovich	-	20:40	23	-	-	-	-	-	3/3 100%	12	13	-1	-	-	9/2 22%	1/1 -	-
12 Levko	-	18:48	27	-	-	-	-	-1	1/0 0%	12	16	-4	-	-	1/0 0%	0/1 1	1
91 Demkov	-	16:44	20	-	-	-	-	-	3/1 33%	8	9	-1	-	-	-	0/5 -	-
89 Turkin	-	15:01	23	-	-	-	-	-	-	9	15	-6	-	-	9/2 22%	1/0 1	1
11 Dadonov	-	14:23	19	-	-	-	-	-	6/3 50%	11	16	-5	-	-	-	1/0 -	-
22 Bovbel	-	14:13	22	-	-	-	-	-	1/0 0%	7	12	-5	-	-	-	-	2
9 Oksentyuk	-	13:59	19	-	-	-	-	-1	5/3 60%	15	9	6	-	-	1/1 100%	1/0 -	-
55 Usenko	-	13:24	20	-	-	-	-	-	3/2 67%	15	4	11	2	-	11/7 64%	0/1 -	-
8 Buinitsky	-	12:54	17	-	-	-	-	-	3/1 33%	16	7	9	-	-	-	-	-
19 Ryadchenko	-	9:58	14	-	-	-	-	-	2/1 50%	10	7	3	-	-	-	2/2 1	1

Большинство

	Время на льду	Броски по воротам / в створ	+/-	Время на льду	Заблокированные игроком броски	+/-	Выходы из зоны
7 Stankevich	2:40	-	-	4:27	1	-	-
21 Ustinenko	0:02	-	-	3:52	-	-	2
46 Dostanko	0:02	-	-	2:39	-	-	-
2 Sheleg	1:17	-	-	2:36	1	-	-
27 Bokun	-	-	-	1:33	-	-	-
88 Zalamaj	-	-	-	2:58	-	-	3
74 Sushko	-	-	-	3:19	1	-	3
61 Durnov	-	-	-	-	-	-	-
18 Karabanov	1:50	-	-	5:14	1	-	2
92 Gorbunov	2:16	1/1 100%	-	3:22	1	-	-
80 Kambovich	2:16	1/1 100%	-	2:20	-	-	-
12 Levko	1:35	-	-	2:46	1	-	-
91 Demkov	2:16	1/0 0%	-	0:08	-	-	-
89 Turkin	1:29	-	-	0:47	-	-	-
11 Dadonov	-	-	-	-	-	-	-
22 Bovbel	-	-	-	1:39	-	-	-
9 Oksentyuk	0:15	1/1 100%	-	-	-	-	-
55 Usenko	2:12	-	-	-	-	-	-
8 Buinitsky	1:42	-	-	-	-	-	-
19 Ryadchenko	0:07	-	-	2:19	1	-	1

Атаки

	Действия, всего	Действия в атаке	Действия в защите	Потери	Овладевания	Выходы из зоны	Входы в зону
7 Stankevich	86	18	68	2	2	15	4
21 Ustinenko	37	9	28	3	4	6	1
46 Dostanko	48	15	33	6	6	4	3
2 Sheleg	35	6	29	5	-	8	5
27 Bokun	30	13	17	6	5	2	3
88 Zalamaj	53	5	48	3	3	14	-
74 Sushko	25	6	19	2	2	5	-
61 Durnov	26	2	24	3	1	7	1
18 Karabanov	70	25	45	6	1	7	7
92 Gorbunov	53	25	28	4	3	7	6
80 Kambovich	55	19	36	2	3	5	3
12 Levko	48	21	27	6	-	3	2
91 Demkov	63	42	21	8	2	6	9
89 Turkin	39	12	27	3	1	5	2
11 Dadonov	44	20	24	7	2	7	4
22 Bovbel	36	20	16	6	1	2	4
9 Oksentyuk	47	20	27	7	1	8	7
55 Usenko	37	23	14	2	-	1	4
8 Buinitsky	45	22	23	2	4	3	6
19 Ryadchenko	18	10	8	2	1	1	-

Передачи

	Передачи / точные	Ключевые передачи / точные	Предбросковые передачи	Передачи полученные	Вбросы
7 Stankevich	45/36 80%	-	4	28	2
21 Ustinenko	19/16 84%	-	2	8	1
46 Dostanko	22/16 73%	-	2	15	2
2 Sheleg	14/10 71%	-	1	10	3
27 Bokun	15/11 73%	-	-	15	2
88 Zalamaj	25/17 68%	-	1	12	-
74 Sushko	12/9 75%	-	-	8	1
61 Durnov	13/10 77%	-	1	6	1
18 Karabanov	19/13 68%	-	-	20	2
92 Gorbunov	25/23 92%	-	2	22	-
80 Kambovich	21/20 95%	1/1 100%	2	16	1
12 Levko	21/15 71%	1/1 100%	1	11	-
91 Demkov	35/23 66%	-	2	31	2
89 Turkin	13/8 62%	-	-	5	-
11 Dadonov	16/10 63%	-	1	13	-
22 Bovbel	15/10 67%	-	1	15	3
9 Oksentyuk	12/6 50%	-	3	16	1
55 Usenko	9/7 78%	-	1	11	-
8 Buinitsky	22/17 77%	-	5	18	-
19 Ryadchenko	8/7 88%	-	3	6	1

Единокорства

	Единокорства / выигранные	В защите	в атаке	Обводки / удачные	Перехваты
7 Stankevich	9/5 56%	8/4 50%	1/1 100%	3/2 67%	9
21 Ustinenko	3/1 33%	1/0 0%	2/1 50%	-	7
46 Dostanko	4/2 50%	2/1 50%	2/1 50%	1/0 0%	6
2 Sheleg	2/1 50%	1/1 100%	1/0 0%	-	9
27 Bokun	1/0 0%	1/0 0%	-	1/0 0%	3
88 Zalamaj	2/1 50%	2/1 50%	-	-	12
74 Sushko	4/2 50%	2/0 0%	2/2 100%	-	2
61 Durnov	-	-	-	1/1 100%	3
18 Karabanov	4/1 25%	2/1 50%	2/0 0%	4/3 75%	5
92 Gorbunov	8/4 50%	5/2 40%	3/2 67%	1/1 100%	-
80 Kambovich	4/1 25%	2/0 0%	2/1 50%	-	9
12 Levko	4/2 50%	3/1 33%	1/1 100%	-	8
91 Demkov	3/2 67%	2/1 50%	1/1 100%	3/3 100%	3
89 Turkin	6/3 50%	2/1 50%	4/2 50%	-	4
11 Dadonov	8/2 25%	3/0 0%	5/2 40%	-	4
22 Bovbel	5/3 60%	1/1 100%	4/2 50%	1/0 0%	1
9 Oksentyuk	4/2 50%	2/0 0%	2/2 100%	1/0 0%	7
55 Usenko	3/2 67%	1/1 100%	2/1 50%	2/1 50%	4
8 Buinitsky	3/1 33%	-	3/1 33%	1/1 100%	4
19 Ryadchenko	5/3 60%	-	5/3 60%	-	-

Защитники

Игрок	Время на льду	+/-	Голы команды	Голы соперника	CORSI +	CORSI -	CORSI	Фоли команды	Фоли соперника	Владение
-------	---------------	-----	--------------	----------------	---------	---------	-------	--------------	----------------	----------

Нападающие

Игрок	Время на льду	+/-	Голы команды	Голы соперника	CORSI +	CORSI -	CORSI	Фоли команды	Фоли соперника	Владение
-------	---------------	-----	--------------	----------------	---------	---------	-------	--------------	----------------	----------

Бригады большинства

Игрок	Время на льду	Смены / голы	Броски по воротам / в створ	Броски в мин.	Время в зоне соперника	Выигранные вбрасывания, %	Вых. соперн. из зоны
-------	---------------	--------------	-----------------------------	---------------	------------------------	---------------------------	----------------------

Бригады меньшинства

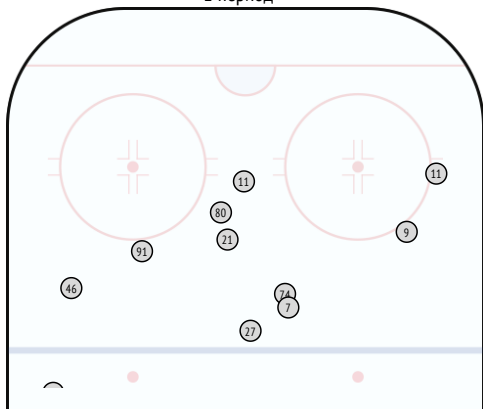
Пятерки

Игрок	Время на льду	+/-	Голы команды	Голы соперника	CORSI +	CORSI -	CORSI	Фоли команды	Фоли соперника	Владение
-------	---------------	-----	--------------	----------------	---------	---------	-------	--------------	----------------	----------

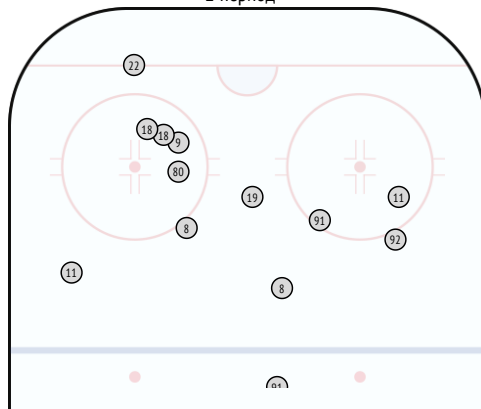
Статистика бросков

	Заброшенные шайбы	Броски по воротам / в створ		Блокированные броски	Броски в большинстве		Броски в меньшинстве		Бр. в поз. атаках в равн. составах		Бр. в атаках с ходу в равн. составах		1 период		2 период		3 период		Овертайм		Пятачок		По центру		Правый край		Левый край		Синяя линия		Щелчок		Кистевой		
		Успешно	Процент		Успешно	Процент	Успешно	Процент	Успешно	Процент	Успешно	Процент	Успешно	Процент	Успешно	Процент	Успешно	Процент	Успешно	Процент	Успешно	Процент	Успешно	Процент	Успешно	Процент	Успешно	Процент	Успешно	Процент	Успешно	Процент	Успешно	Процент	
7 Stankevich	-	4/0	0%	2	-	-	1/0	0%	1/0	0%	1/0	0%	1/0	0%	-	-	2/0	0%	1/0	0%	-	-	-	-	-	-	1/0	0%	3/0	0%	2/0	0%	1/0	0%	
21 Ustinenko	-	2/1	50%	1	-	-	-	-	-	-	1/0	0%	-	-	1/0	0%	-	-	1/1	100%	-	-	1/0	0%	1/1	100%	-	-	2/1	50%	-	-	-	-	
46 Dostanko	-	4/2	50%	1	-	-	-	-	-	-	1/0	0%	2/1	50%	1/0	0%	-	-	1/1	100%	-	-	-	-	-	-	3/1	33%	1/1	100%	1/0	0%	2/1	50%	
2 Sheleg	-	2/1	50%	-	-	-	1/0	0%	1/1	100%	-	-	-	-	1/0	0%	-	-	1/1	100%	-	-	1/1	100%	-	-	1/0	0%	-	-	1/1	100%	1/0	0%	
27 Bokun	-	1/1	100%	-	-	-	-	-	-	-	1/1	100%	1/1	100%	-	-	-	-	-	-	-	-	-	-	-	-	1/1	100%	-	-	1/1	100%	1/1	100%	
88 Zalamaj	-	1/0	0%	1	-	-	-	-	-	-	-	-	-	-	-	-	1/0	0%	-	-	-	-	-	1/0	0%	-	-	-	-	1/0	0%	-	-		
74 Sushko	-	1/1	100%	-	-	-	-	-	-	-	-	-	1/1	100%	-	-	-	-	-	-	-	-	-	-	-	-	1/1	100%	-	-	1/1	100%	1/1	100%	
61 Durnov	-	2/1	50%	-	-	-	-	-	-	-	-	-	1/0	0%	1/1	100%	-	-	-	-	-	-	-	-	-	-	2/1	50%	1/1	100%	-	-	-	-	
18 Karabanov	-	4/4	100%	-	-	-	-	-	2/2	100%	-	2/2	100%	1/1	100%	1/1	100%	1/1	100%	1/1	100%	1/1	100%	1/1	100%	-	2/2	100%	-	1/1	100%	2/2	100%		
92 Gorbunov	-	3/1	33%	2	1/1	100%	-	1/0	0%	1/0	0%	-	1/1	100%	2/0	0%	-	-	-	-	-	-	1/0	0%	1/1	100%	1/0	0%	-	1/0	0%	2/1	50%	-	-
80 Kambovich	-	3/3	100%	-	1/1	100%	-	-	-	2/2	100%	1/1	100%	1/1	100%	-	-	-	-	1/1	100%	-	2/2	100%	-	1/1	100%	-	1/1	100%	1/1	100%	1/1	100%	
12 Levko	-	1/0	0%	-	-	-	-	-	-	-	-	-	-	-	-	-	1/0	0%	-	-	-	-	-	-	-	1/0	0%	-	-	-	-	1/0	0%		
91 Demkov	-	3/1	33%	2	1/0	0%	-	-	-	-	-	1/0	0%	2/1	50%	-	-	-	-	-	-	-	-	1/0	0%	1/0	0%	1/1	100%	1/0	0%	1/1	100%	1/1	100%
89 Turkin	-	-	-	-	-	-	-	-	-	-	-	-	-	-	-	-	-	-	-	-	-	-	-	-	-	-	-	-	-	-	-	-	-	-	
11 Dadonov	-	6/3	50%	2	-	-	1/1	100%	3/2	67%	3/2	67%	2/0	0%	-	-	-	-	1/1	100%	-	-	2/2	100%	2/1	50%	1/0	0%	1/0	0%	1/1	100%	4/1	25%	
22 Bovbel	-	1/0	0%	1	-	-	1/0	0%	-	-	-	-	1/0	0%	-	-	-	-	-	-	-	-	-	-	-	1/0	0%	-	-	-	-	1/0	0%		
9 Oksentyuk	-	5/3	60%	2	1/1	100%	-	-	4/2	50%	1/1	100%	1/1	100%	3/1	33%	-	-	-	-	1/1	100%	-	-	3/1	33%	1/1	100%	-	1/1	100%	2/1	50%		
55 Usenko	-	3/2	67%	1	-	-	2/2	100%	-	-	-	-	2/2	100%	1/0	0%	-	-	-	-	-	-	2/1	50%	-	-	1/1	100%	-	1/1	100%	2/1	50%		
8 Buiitsky	-	3/1	33%	2	-	-	1/0	0%	-	-	1/0	0%	-	-	2/1	50%	1/0	0%	-	-	-	-	1/1	100%	1/0	0%	-	1/0	0%	1/1	100%	2/0	0%		
19 Ryadchenko	-	2/1	50%	1	-	-	1/0	0%	-	-	-	-	1/1	100%	1/0	0%	-	-	-	-	-	-	1/1	100%	-	1/0	0%	-	-	-	1/1	100%			
ВСЕГО	-	51/26	51%	18	4/3	75%	-	8/3	38%	17/10	59%	13/7	54%	16/9	56%	15/5	33%	7/5	71%	2/2	100%	12/9	75%	10/4	40%	16/6	38%	11/5	45%	15/8	53%	25/12	48%		

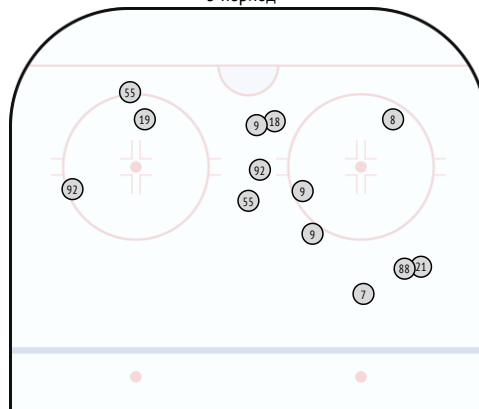
1 период



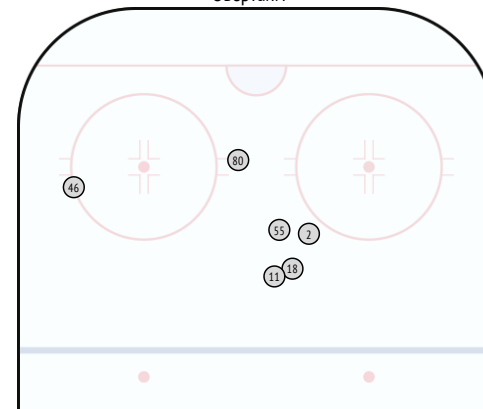
2 период



3 период



Овертайм



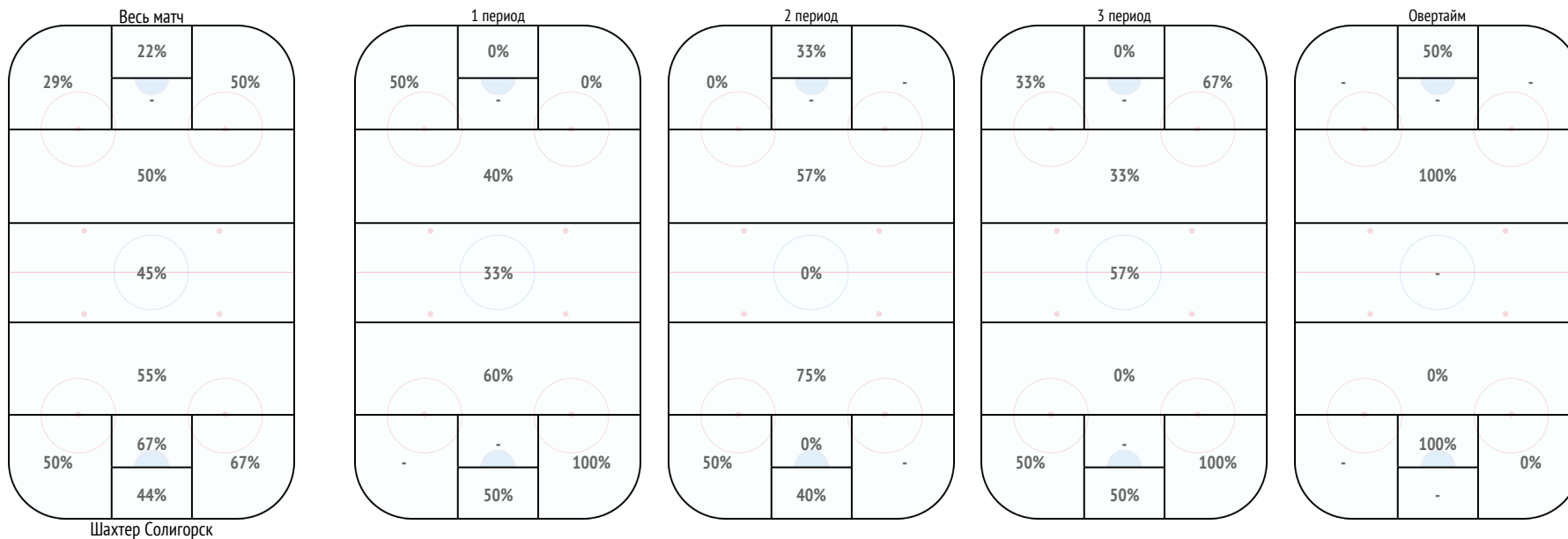
Распределение передач

	7	21	46	2	27	88	74	61	18	92	80	12	91	89	11	22	9	55	8	19	ВСЕГО	
7 Stankevich					1	6	2		4	4	1	1	9			1	2	2	3			36
21 Ustinenko	1		2	1	2				1		1		3			1	2	1		1		16
46 Dostanko		3			2			1		1	1	1			3	1		1	1			15
2 Sheleg		2							1						2	1	2		1	1		10
27 Bokun	1	1	1	1			1		2	1		2					1					11
88 Zalamaj	3				1			1	3	1		1			1	1	1	1		3		17
74 Sushko	2		1		2			1	1						1				1			9
61 Durnov			1		1	1				1	1	2	2		1							10
18 Karabanov	1		1	1	2		1			1		3		1			2					13
92 Gorbunov	5	1	1	1		2					4		7						2			23
80 Kambovich	2		1			1	1	1		4			9		1							20
12 Levko	2		1	1	3	1		1	3								3					15
91 Demkov	6			1			1	1	1	6	6			1								23
89 Turkin				1					1	1					1	3			1			8
11 Dadonov				1					1								7	1				10
22 Bovbel			2		1							1		3	3							10
9 Oksentyuk	1								2											3		6
55 Usenko			2				1						1							2	1	7
8 Buinitsky	4		1	1		1				2	2						1	5				17
19 Ryadchenko				1													1	1	4			7
ВСЕГО	28	7	14	10	15	12	7	6	20	22	16	11	31	5	13	15	16	11	18	6	283	

Единоборства

	Единоборства	1 период	2 период	3 период	Овертайм	Зона защиты	На своем пятанке	За своими воротами	В углах	Зона атаки	На чужом пятанке	За воротами соперника	В углах	Центральная зона
7 Stankevich	9/5 56%	3/2 67%	2/1 50%	3/1 33%	1/1 100%	6/4 67%	1/1 100%	3/1 33%	2/2 100%	2/1 50%	-	-	-	1/0 0%
21 Ustinenko	3/1 33%	3/1 33%	-	-	-	2/1 50%	-	1/0 0%	1/1 100%	1/0 0%	-	-	-	-
46 Dostanko	4/2 50%	-	4/2 50%	-	-	2/1 50%	-	-	-	2/1 50%	-	-	-	-
2 Sheleg	2/1 50%	1/1 100%	-	1/0 0%	-	-	-	-	-	1/0 0%	-	1/0 0%	-	1/1 100%
27 Bokun	1/0 0%	-	-	-	1/0 0%	1/0 0%	-	-	1/0 0%	-	-	-	-	-
88 Zalamaj	2/1 50%	-	-	1/1 100%	1/0 0%	2/1 50%	-	-	1/1 100%	-	-	-	-	-
74 Sushko	4/2 50%	-	4/2 50%	-	-	2/0 0%	-	1/0 0%	1/0 0%	2/2 100%	-	-	-	-
61 Durnov	-	-	-	-	-	-	-	-	-	-	-	-	-	-
18 Karabanov	4/1 25%	2/1 50%	1/0 0%	1/0 0%	-	2/1 50%	1/0 0%	1/1 100%	-	1/0 0%	-	1/0 0%	-	1/0 0%
92 Gorbunov	8/4 50%	4/3 75%	3/1 33%	1/0 0%	-	5/3 60%	-	1/0 0%	1/0 0%	3/1 33%	-	1/0 0%	1/0 0%	-
80 Kambovich	4/1 25%	1/0 0%	2/1 50%	1/0 0%	-	3/1 33%	-	-	1/0 0%	1/0 0%	-	-	1/0 0%	-
12 Levko	4/2 50%	2/0 0%	1/1 100%	1/1 100%	-	1/0 0%	-	-	-	2/1 50%	-	1/1 100%	1/0 0%	1/1 100%
91 Demkov	3/2 67%	-	1/0 0%	-	2/2 100%	-	-	-	-	3/2 67%	-	1/1 100%	-	-
89 Turkin	6/3 50%	2/1 50%	2/1 50%	-	2/1 50%	2/2 100%	1/1 100%	1/1 100%	-	3/1 33%	-	1/0 0%	2/1 50%	1/0 0%
11 Dadonov	8/2 25%	2/0 0%	1/0 0%	5/2 40%	-	1/0 0%	-	-	-	5/1 20%	-	-	4/1 25%	2/1 50%
22 Bovbel	5/3 60%	-	1/1 100%	4/2 50%	-	1/1 100%	-	-	1/1 100%	2/1 50%	-	-	1/1 100%	2/1 50%
9 Oksentyuk	4/2 50%	-	2/1 50%	2/1 50%	-	2/2 100%	-	-	1/1 100%	1/0 0%	-	-	-	1/0 0%
55 Usenko	3/2 67%	-	1/1 100%	2/1 50%	-	1/1 100%	-	1/1 100%	-	2/1 50%	-	-	-	-
8 Buinitsky	3/1 33%	1/1 100%	1/0 0%	-	1/0 0%	2/1 50%	-	-	2/1 50%	1/0 0%	-	1/0 0%	-	-
19 Ryadchenko	5/3 60%	1/1 100%	1/0 0%	3/2 67%	-	-	-	-	-	4/2 50%	-	2/0 0%	1/1 100%	1/1 100%
ВСЕГО	82 / 38 46%	22 / 11 50%	27 / 12 44%	25 / 11 44%	8 / 4 50%	35 / 19 54%	3 / 2 67%	9 / 4 44%	12 / 7 58%	36 / 14 39%	-	9 / 2 22%	11 / 4 36%	11 / 5 45%

Единоборства, выигранные в зонах



Единоборства

	91 Badun	77 Kryskin	21 Korshunov	74 Levsha	11 Khoromando	99 Bozhko	52 Petrov	97 Grishanov	38 Maljavko	90 Remezov	83 Malyavko	19 Boyarchuk	63 Stepanov	73 Smurov	15 Malinovsky	9 Ambrozheichyk	61 Savinov	4 Kozlachy	10 Buyak	ВСЕГО
7 Stankevich	-	-	0 - 1	2 - 0	0 - 1	-	1 - 0	-	1 - 0	2 - 0	-	0 - 2	-	1 - 0	-	2 - 1	-	-	-	9 - 5
21 Ustinenko	-	-	-	-	-	-	-	-	2 - 1	-	-	1 - 1	1 - 0	1 - 0	-	0 - 1	-	-	-	5 - 3
46 Dostanko	-	1 - 0	0 - 1	-	-	1 - 0	-	-	0 - 1	1 - 1	1 - 0	-	-	0 - 1	-	0 - 1	1 - 0	1 - 0	-	6 - 5
2 Sheleg	-	-	-	-	-	-	-	-	0 - 1	-	-	1 - 0	-	-	0 - 1	-	-	-	-	1 - 2
27 Bokun	0 - 1	-	-	0 - 1	-	0 - 1	-	0 - 1	1 - 0	-	0 - 1	-	-	0 - 1	1 - 0	1 - 1	-	-	-	3 - 7
88 Zalamaj	-	-	-	1 - 0	-	-	-	-	0 - 1	-	-	0 - 1	-	1 - 0	-	-	1 - 0	-	-	3 - 2
74 Sushko	-	-	-	-	-	-	-	-	-	-	-	0 - 1	-	-	0 - 1	3 - 0	-	1 - 0	-	4 - 2
61 Durnov	-	-	-	-	-	-	-	-	-	-	1 - 0	1 - 0	-	-	-	-	-	-	-	2 - 0
18 Karabanov	-	-	-	1 - 0	0 - 1	-	-	0 - 1	0 - 1	0 - 3	1 - 1	-	1 - 0	2 - 1	0 - 1	-	-	-	-	5 - 9
92 Gorbunov	-	0 - 1	1 - 0	1 - 1	0 - 1	-	-	0 - 1	0 - 1	-	0 - 2	-	-	-	1 - 0	3 - 1	-	-	-	6 - 8
80 Kambovich	-	-	-	0 - 1	-	-	-	-	1 - 2	0 - 2	0 - 1	0 - 1	-	-	-	-	-	-	-	1 - 7
12 Levko	-	-	-	-	-	0 - 1	-	1 - 0	-	-	-	0 - 2	-	-	-	-	-	1 - 0	-	2 - 3
91 Demkov	-	1 - 0	0 - 2	-	-	1 - 0	2 - 0	-	-	-	1 - 0	0 - 1	0 - 1	-	1 - 0	-	-	-	-	6 - 4
89 Turkin	-	0 - 2	-	-	0 - 1	-	-	-	-	0 - 1	-	1 - 0	-	2 - 0	-	1 - 1	-	-	-	4 - 5
11 Dadonov	1 - 1	0 - 1	-	1 - 0	0 - 2	-	-	-	-	0 - 1	-	0 - 1	-	1 - 1	-	-	-	-	-	3 - 7
22 Bovbel	1 - 2	0 - 1	-	0 - 1	-	-	-	-	-	-	-	0 - 1	0 - 1	-	1 - 0	2 - 0	-	-	-	4 - 6
9 Oksentyuk	-	-	1 - 0	-	0 - 1	0 - 1	-	-	1 - 0	0 - 1	0 - 1	-	-	0 - 1	-	-	0 - 1	1 - 1	-	3 - 7
55 Usenko	-	2 - 2	-	-	0 - 2	-	1 - 0	-	-	-	-	-	-	0 - 1	-	-	-	-	-	3 - 5
8 Buinitsky	-	1 - 0	0 - 1	1 - 0	-	0 - 2	-	-	-	1 - 0	-	-	-	1 - 0	0 - 1	-	1 - 0	-	-	5 - 4
19 Ryadchenko	1 - 0	0 - 2	-	-	-	1 - 0	-	-	-	-	0 - 1	2 - 0	-	-	-	-	-	-	-	4 - 3
ВСЕГО	3 - 4	5 - 9	2 - 5	7 - 4	0 - 9	3 - 5	4 - 0	1 - 3	6 - 8	4 - 9	4 - 7	6 - 11	2 - 2	9 - 5	4 - 5	12 - 6	3 - 1	4 - 1	-	79 - 94

Силовые приемы

	91 Badun	77 Kryskin	21 Korshunov	74 Levsha	11 Khoromando	99 Bozhko	52 Petrov	97 Grishanov	38 Maljavko	90 Remezov	83 Malyavko	19 Boyarchuk	63 Stepanov	73 Smurov	15 Malinovsky	9 Ambrozheichyk	61 Savinov	4 Kozlachy	10 Buyak	ВСЕГО
7 Stankevich	-	-	-	1 - 0	-	-	-	-	0 - 1	1 - 0	-	-	-	-	-	-	-	-	-	2 - 1
21 Ustinenko	-	-	-	-	-	-	-	-	-	-	-	-	1 - 1	1 - 0	-	-	-	-	-	2 - 1
46 Dostanko	-	-	-	-	-	-	-	-	-	-	-	-	0 - 2	-	-	-	-	-	-	0 - 2
2 Sheleg	-	-	-	-	-	-	-	-	-	-	-	-	-	-	-	-	-	-	-	-
27 Bokun	-	-	-	-	-	1 - 0	-	-	-	-	-	-	-	-	-	-	-	-	-	1 - 0
88 Zalamaj	-	1 - 0	-	-	-	-	-	-	-	-	-	-	-	0 - 1	-	-	-	-	-	1 - 1
74 Sushko	-	-	-	-	-	-	-	-	-	-	-	-	-	-	0 - 1	-	-	-	-	0 - 1
61 Durnov	-	-	-	-	-	-	-	-	-	-	-	-	-	1 - 0	-	-	-	-	-	1 - 0
18 Karabanov	0 - 1	-	-	-	-	-	-	-	-	-	0 - 1	-	-	-	-	-	-	-	-	0 - 2
92 Gorbunov	-	-	-	-	-	1 - 0	-	-	-	-	-	-	-	1 - 0	0 - 1	-	-	-	-	2 - 1
80 Kambovich	-	-	0 - 1	-	1 - 0	-	-	-	-	-	-	-	-	-	-	-	-	-	-	1 - 1
12 Levko	-	-	-	-	-	-	-	-	-	-	-	-	-	-	0 - 1	-	-	-	-	0 - 1
91 Demkov	-	-	0 - 2	-	0 - 2	-	-	-	-	-	-	0 - 1	-	-	-	-	-	-	-	0 - 5
89 Turkin	-	-	-	-	-	-	-	-	-	-	-	-	-	1 - 0	-	-	-	-	-	1 - 0
11 Dadonov	-	-	1 - 0	-	-	-	-	-	-	-	-	-	-	-	-	-	-	-	-	1 - 0
22 Bovbel	-	-	-	-	-	-	-	-	-	-	-	-	-	-	-	-	-	-	-	-
9 Oksentyuk	-	-	1 - 0	-	-	-	-	-	-	-	-	-	-	-	-	-	-	-	-	1 - 0
55 Usenko	-	-	0 - 1	-	-	-	-	-	-	-	-	-	-	-	-	-	-	-	-	0 - 1
8 Buinitsky	-	-	-	-	-	-	-	-	-	-	-	-	-	-	-	-	-	-	-	-
19 Ryadchenko	-	-	-	-	-	-	2 - 0	-	-	-	0 - 1	-	-	0 - 1	-	-	-	-	-	2 - 2
ВСЕГО	0 - 1	1 - 0	2 - 4	1 - 0	1 - 2	2 - 0	2 - 0	-	0 - 1	1 - 0	0 - 2	0 - 1	1 - 3	4 - 2	0 - 2	0 - 1	-	-	-	15 - 19

Бросок Целенаправленный бросок шайбы с целью поразить ворота соперника. Бросок в створ определяется в случае гола или, когда вратарь отбивает или ловит шайбу, бросок заблокированный – когда бросок попадает в игрока соперника, бросок мимо – во всех остальных случаях.

Гол Зафиксированное судьей взятие ворот. Голы являются протокольными данными

Плюс/Минус(+/-) Показатель игрока, рассчитываемый, как разница голов, забитых командой в присутствии этого игрока на льду, и голов, пропущенных командой, в присутствии игрока на льду. Голы, забитые в большинстве (пропущенные в меньшинстве) не учитываются при расчете показателя. Голы, забитые командой, когда та играла в меньшинстве учитываются.

CORSI Показатель игрока, рассчитываемый, как разница бросков обеих команд при игре в равных составах, совершенных в присутствии игрока на льду. Включает в себя броски в створ, броски мимо и заблокированные броски - плюс, и те же броски соперников - минус.

Передача Целенаправленная передача шайбы игроком своему партнеру по команде.

Голевая передача Передача, предшествующая голу или предбросковой передаче, предшествующей голу. Голевые передачи являются протокольными данными.

Острая передача Передача, в результате которой создается явная голевая ситуация.

Предбросковая передача Передача, после которой совершается бросок.

Пас по борту Передача шайбы с использованием борта тем или иным способом.

Длинная передача Передача, длина которой (расстояние от точки, откуда отдавалась передача, до точки ее назначения) превышает 20 метров.

Вброс (в зону) Безадресный пас в зону защиты соперника, с целью закрепится в ней.

Выброс (из зоны) Безадресный пас, цель которого вывести шайбу из своей зоны защиты.

Единоборство Борьба двух игроков из противоположных команд за нейтральную шайбу.

Силовой прием Оборонительное действие без попытки отобрать или перехватить шайбу, с целью физического воздействия на оппонента. Результатом силового приема может быть отбор, выигранное единоборство или фол, но при этом силовой прием единоборством не является.

Обводки Игровой прием игрока, владеющего шайбой, направленный на то, чтобы пройти оппонента. Обводка может осуществляться за счет передвижения на коньках, ведения шайбы, а также за счет обманных действий.

Отбор Активное действие обороняющегося игрока, в результате которого соперник теряет контроль над шайбой.

Перехваты передач Действие, которым игрок прерывает потенциально точную передачу оппонента.

Действия в защите Суммарный показатель, включающий все действия игрока за минусом действий в атаке.

Действия в атаке Суммарный показатель, включающий все броски (в т.ч. голы), голевые передачи, выигранные вбрасывания, пасы, вбросы, обводки, ведения шайбы. единоборства в атаке.

Интенсивность обороны Отношение количества действий в защите к длительности владения шайбой соперниками.

Владения шайбой контроль над шайбой игрока или команды, начинающийся в следствие выигранного вбрасывания или возврата шайбы, и завершающийся в результате потери шайбы или остановки игры судьей.

Атака Атака с ходу или позиционная атака.

Атака с ходу Вид атаки в равных составах или меньшинстве, при котором шайба перемещается из зоны защиты в зону атаки, и в течение 9 секунд в зоне атаки атакующий игрок совершает к.-л. действие или бросок по воротам. Если после первого броска до следующего броска проходит более 3 секунд, то атака считается позиционной.

Позиционная атака Все остальные виды атак.

Вбрасывание Ввод шайбы в игру в начале периода или после остановки игры свистком судьи. Отсчет чистого времени матча начинается (и продолжается) именно с момента вбрасывания.

В неравных составах Ситуация, при которой в результате фола удаляется игрок(и) команд, и в командах на льду остается разное количество игроков. Команда, у которой остается больше игроков на льду, играет в большинстве, у которой меньше – в меньшинстве.

Фол Нарушение правил, зафиксированное судьей.

Штрафное время Максимальное время штрафа, на которое удаляется игрок за фол. Командный показатель – сумма штрафного времени всех удалений игроков команды.

Входы в зону атаки Переход шайбы из центральной зоны в зону атаки относительно атакующей команды.

Выход из зоны Переход шайбы из зоны защиты в центральную зону относительно обороняющейся команды.

Потеря шайбы Потеря игроком или командой владения шайбой.

Овладение шайбой Получение игроком или командой владения шайбой.