

Экстралига(Беларусь)



26.03.2019

Шахтер Солигорск 1:2 Неман Гродно



94. Карнаухов Михаил

ВРЕМЯ НА ЛЬДУ	ПРОПУСТИЛ	СЭЙВЫ ВРАТАРЯ	% СЭЙВОВ
72:19	2	27	93%

INSTAT INDEX	ВСЕГО	1 период	2 период	3 период
Броски в створ / отраженные	29 / 27 93%	4 / 3 75%	7 / 7 100%	5 / 5 100%
Броски соперника мимо	8	4	3	1
Отраженные броски	27	3	7	5
Игра в меньшинстве (минут)	'8	'4	'4	-
Броски в створ в меньшинстве / отраженные	3 / 3	-	3 / 3	-

ТИПЫ БРОСКОВ СОПЕРНИКА

Кистевой	26 / 19	7 / 3	7 / 5	2 / 2
Щелчок	3 / 3	-	1 / 1	1 / 1
Щелчок с размахом	6 / 3	1 / 0	2 / 1	2 / 1
Подставленные клюшки	-	-	-	-
С обманным движением бросающего	-	-	-	-
В касание	7 / 4	1 / 0	3 / 2	1 / 0
При выходе один на один	1 / 1	-	-	-
С закрытым обзором	12 / 5	6 / 1	4 / 2	1 / 1
С открытым обзором	25 / 22	2 / 2	6 / 5	5 / 4

ПОЗИЦИЯ ВРАТАРЯ

Стоя при броске	-	-	-	-
Сидя при броске	34	8	9	6
В сплите при броске	3	-	1	-
Лежа при броске	-	-	-	-
Обыгран	-	-	-	-


СРЕДНЯЯ ДИСТАНЦИЯ БРОСКОВ, М

0-2	-	-	-	-
2-4	-	-	-	-
4-10	-	-	-	-
10+	-	-	-	-
Средняя дистанция пропущенных шайб	-	-	-	-

ОТРАЖЕННЫЕ БРОСКИ

С отскоком без контроля	11	-	4	2
С отскоком под контролем	5	2	1	-
С фиксацией после отскока	3	-	1	1
С фиксацией сразу	8	1	1	2

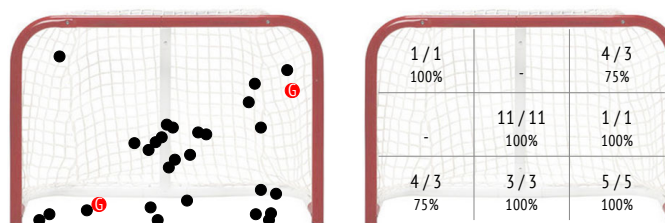
Зоны бросков относительно вратаря



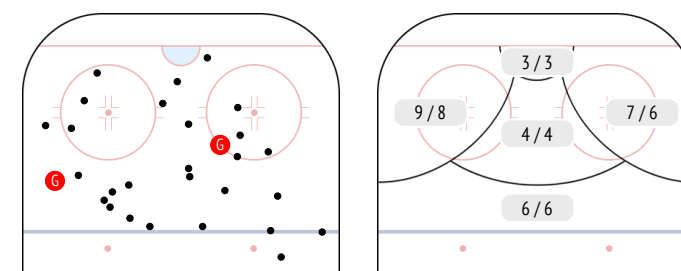
Броски / голы соперников

		Средняя скорость броска
99	Bozhko	1 / 0 -
97	Grishanov	1 / 0 -
52	Petrov	- -
74	Levsha	3 / 0 -
11	Khoromando	1 / 1 -
77	Kryskin	3 / 0 -
91	Badun	4 / 0 -
21	Korshunov	4 / 0 -
4	Koziachy	- -
61	Savinov	2 / 0 -
35	Yakushchenok	- -
15	Malinovsky	2 / 0 -
63	Stepanov	2 / 0 -
73	Smurov	5 / 0 -
9	Ambrozheichyk	2 / 0 -
90	Remezov	8 / 1 -
38	Maljavko	- -
19	Boyarchuk	3 / 0 -
83	Malyavko	5 / 0 -

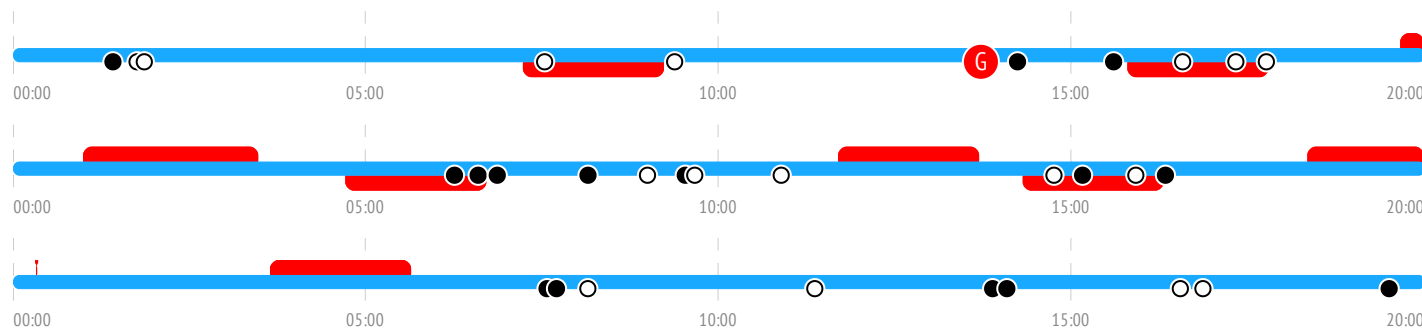
Броски по воротам



Карта бросков



События матча




88. Заламай Дмитрий

ВРЕМЯ НА ЛЬДУ	ОЧКИ	ГОЛЫ	ГОЛЕВЫЕ ПЕРЕДАЧИ	+/-	ШТРАФНОЕ ВРЕМЯ
17:04	0	0	0	0	0

INSTAT INDEX	ВСЕГО	1 период	2 период	3 период
Время на льду	17:04	4:23	2:55	6:01
В равных составах	14:12	2:35	1:51	6:01
В большинстве	-	-	-	-
В меньшинстве	2:52	1:48	1:04	-

БРОСКИ / В СТОВР	ВСЕГО	1 период	2 период	3 период
Броски мимо	2 / 2 100%	-	-	2 / 2 100%
Блокированные броски	-	-	-	-
Средняя скорость точного броска	-	-	-	-
Максимальная скорость точного броска	-	-	-	-
Средняя дистанция до ворот при точном броске	-	-	-	-

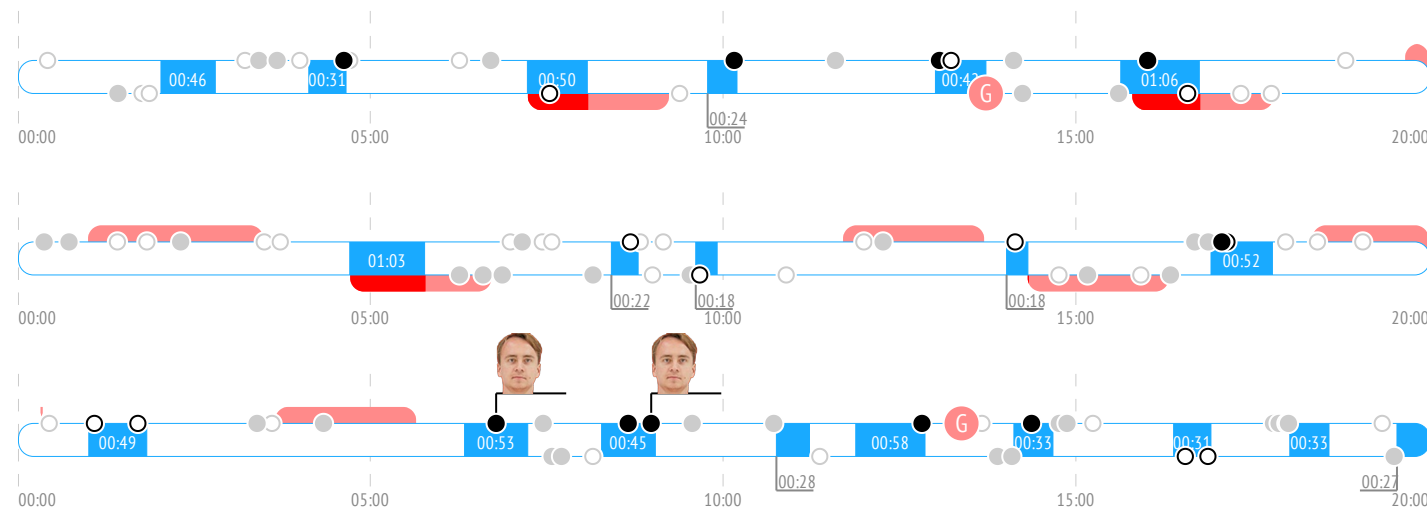
ВХОДЫ В ЗОНУ / УСПЕШНЫЕ	ВСЕГО	1 период	2 период	3 период
Входы через пас	3 / 2 67%	-	-	3 / 2 67%
Входы через вброс	1 / 1	-	-	1 / 1
Входы через ведение	2 / 1	-	-	2 / 1

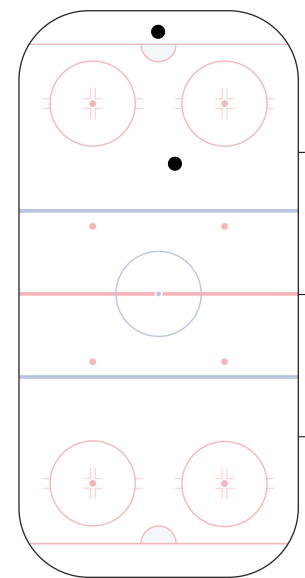
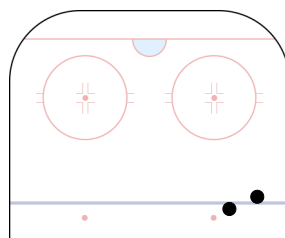
ВЫХОДЫ ИЗ ЗОНЫ / УСПЕШНЫЕ	ВСЕГО	1 период	2 период	3 период
Выходы через пас	7 / 5 71%	1 / 1 100%	2 / 1 50%	4 / 3 75%
Выходы через выброс	5 / 4	1 / 1	1 / 0	3 / 3
Выходы через ведение	-	-	-	-
Выходы через ведение	2 / 1	-	1 / 1	1 / 0

ПЕРЕДАЧИ / ТОЧНЫЕ	ВСЕГО	1 период	2 период	3 период
Предбросковые передачи	20 / 16 80%	3 / 3 100%	4 / 1 25%	10 / 10 100%
Ключевые передачи	4	1	-	3
Передачи полученные	-	-	-	-
Вбросы	9	2	2	4
Выбросы	-	-	-	-

ЕДИНОБОРСТВА / ВЫИГРАННЫЕ	ВСЕГО	1 период	2 период	3 период
В своей зоне	2 / 1 50%	1 / 0 0%	-	1 / 1 100%
В нейтральной зоне	2 / 1	1 / 0	-	1 / 1
В зоне соперника	-	-	-	-

Обводки / удачные	2 / 1 50%	-	-	2 / 1 50%
Перехваты передач	4	-	2	2
Блокировки бросков	2	1	-	1
Силовые приемы	1	-	-	1
Силовые приемы против	-	-	-	-
Фолы на нем	-	-	-	-

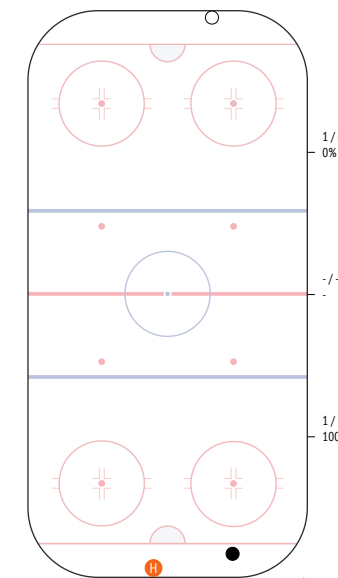
События матча

Броски по воротам

Потери шайбы

Карта бросков


● броски в створ
○ броски мимо

Единоборства. Силовые приемы

	●	○	Ⓜ	Ⓜ
99 Bozhko	-	-	-	-
97 Grishanov	-	-	-	-
52 Petrov	-	-	-	-
74 Levsha	-	-	-	-
11 Khoromando	-	-	-	-
77 Kryskin	-	-	-	-
91 Badun	-	-	-	-
21 Korshunov	-	-	-	-
4 Koziachy	-	-	-	-
61 Savinov	-	-	-	-
35 Yakushchenok	-	1	-	-
15 Malinovsky	-	-	1	-
63 Stepanov	-	-	-	-
73 Smurov	-	-	-	-
9 Ambrozheichyk	1	-	-	-
90 Remezov	-	-	-	-
38 Maljavko	-	-	-	-
19 Boyarchuk	-	-	-	-
83 Malyavko	-	-	-	-
ВСЕГО	1	1	1	-



● выигранные единоборства
○ проигранные единоборства
Ⓜ силовые приемы
Ⓜ силовые приемы на нем



46. Достанко Роман

ВРЕМЯ НА ЛЬДУ	ОЧКИ	ГОЛЫ	ГОЛЕВЫЕ ПЕРЕДАЧИ	+/-	ШТРАФНОЕ ВРЕМЯ
20:08	0	0	0	+1	0

INSTAT INDEX	ВСЕГО	1 период	2 период	3 период
Время на льду	20:08	6	3:56	6:30
В равных составах	17:59	5:28	2:47	6:02
В большинстве	0:28	-	-	0:28
В меньшинстве	1:41	0:32.4	1:09	-

БРОСКИ / В СТВОР	5 / 2	40%	3 / 1	33%	-	-
Броски мимо	1	1	-	-	-	-
Блокированные броски	2	1	-	-	-	-
Средняя скорость точного броска	-	-	-	-	-	-
Максимальная скорость точного броска	-	-	-	-	-	-
Средняя дистанция до ворот при точном броске	-	-	-	-	-	-

ВХОДЫ В ЗОНУ / УСПЕШНЫЕ	3 / 2	67%	1 / 1	100%	-	2 / 1	50%
Входы через пас	-	-	-	-	-	-	-
Входы через вброс	-	-	-	-	-	-	-
Входы через ведение	3 / 2	1 / 1	-	-	-	2 / 1	-

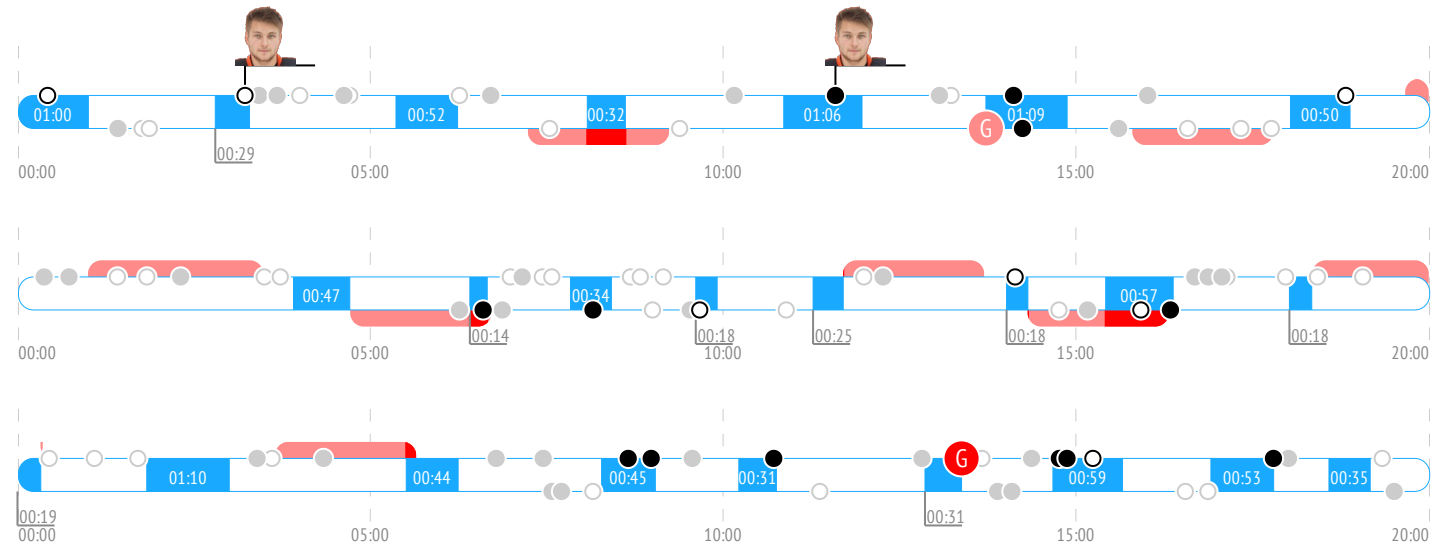
ВЫХОДЫ ИЗ ЗОНЫ / УСПЕШНЫЕ	13 / 9	69%	6 / 3	50%	-	4 / 4	100%
Выходы через пас	5 / 3	2 / 1	-	-	-	1 / 1	-
Выходы через выброс	-	-	-	-	-	-	-
Выходы через ведение	8 / 6	4 / 2	-	-	-	3 / 3	-

ПЕРЕДАЧИ / ТОЧНЫЕ	38 / 26	68%	12 / 8	67%	7 / 4	57%	13 / 11	85%
Предбросковые передачи	2	-	-	-	-	-	2	-
Ключевые передачи	-	-	-	-	-	-	-	-
Передачи полученные	28	9	3	11	-	-	-	-
Вбросы	1	-	-	1	-	-	-	-
Выбросы	-	-	-	-	-	-	-	-

ЕДИНОБОРСТВА / ВЫИГРАННЫЕ	5 / 4	80%	1 / 1	100%	2 / 1	50%	1 / 1	100%
В своей зоне	3 / 3	1 / 1	-	1 / 1	-	-	-	-
В нейтральной зоне	-	-	-	-	-	-	-	-
В зоне соперника	2 / 1	-	2 / 1	-	-	-	-	-

Обводки / удачные	3 / 3	100%	-	3 / 3	100%	-	-	-
Перехваты передач	8	5	2	-	-	-	-	-
Блокировки бросков	1	-	1	-	-	-	-	-
Силовые приемы	5	2	1	1	-	-	-	-
Силовые приемы против	1	-	1	-	-	-	-	-
Фолы на нем	-	-	-	-	-	-	-	-

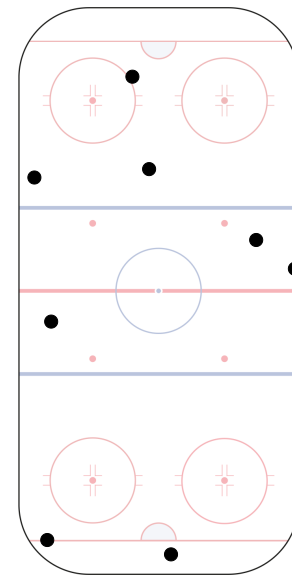
События матча



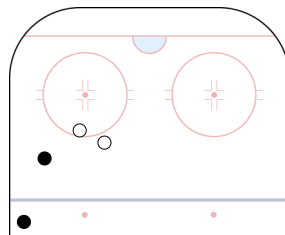
Броски по воротам



Потери шайбы



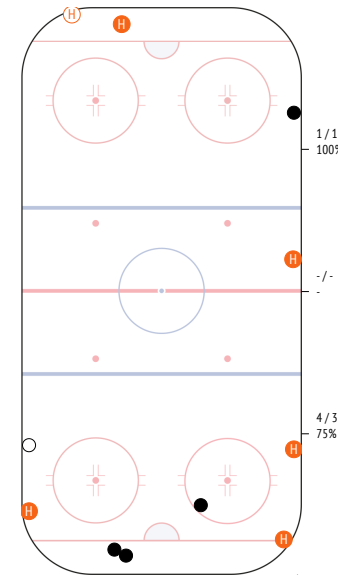
Карта бросков



● броски в створ
○ броски мимо

Единоборства. Силовые приемы

99	Bozhko	-	-	1	-
97	Grishanov	-	-	-	-
52	Petrov	-	-	-	-
74	Levsha	-	-	-	-
11	Khoromando	-	-	-	-
77	Kryskin	-	-	-	-
91	Badun	-	-	-	-
21	Korshunov	-	-	-	-
4	Koziachy	-	-	1	-
61	Savinov	-	-	-	-
35	Yakushchenok	-	-	1	-
15	Malinovsky	2	1	-	-
63	Stepanov	-	-	1	-
73	Smurov	-	-	-	-
9	Ambrozheichyk	1	-	-	-
90	Remezov	-	-	1	-
38	Maljavko	-	-	-	1
19	Boyarchuk	1	-	-	-
83	Malyavko	-	-	-	-
ВСЕГО		4	1	5	1



● выигранные единоборства
○ проигранные единоборства
H силовые приемы
H силовые приемы на нем



21. Устиненко Никита

ВРЕМЯ НА ЛЬДУ	ОЧКИ	ГОЛЫ	ГОЛЕВЫЕ ПЕРЕДАЧИ	+/-	ШТРАФНОЕ ВРЕМЯ
18:58	0	0	0	+1	2'

INSTAT INDEX	ВСЕГО	1 период	2 период	3 период
Время на льду	18:58	6:43	3:26	5:31
В равных составах	17:08	6:06	2:33	5:11
В большинстве	0:19.8	-	-	0:19.8
В меньшинстве	1:31	0:36.7	0:53.8	-

БРОСКИ / В СТОВР	2 / 1	50%	-	-	2 / 1	50%
Броски мимо	-	-	-	-	-	-
Блокированные броски	1	-	-	-	1	-
Средняя скорость точного броска	-	-	-	-	-	-
Максимальная скорость точного броска	-	-	-	-	-	-
Средняя дистанция до ворот при точном броске	-	-	-	-	-	-

ВХОДЫ В ЗОНУ / УСПЕШНЫЕ	1 / 1	100%	-	-	1 / 1	100%
Входы через пас	-	-	-	-	-	-
Входы через вброс	-	-	-	-	-	-
Входы через ведение	1 / 1	-	-	-	1 / 1	-

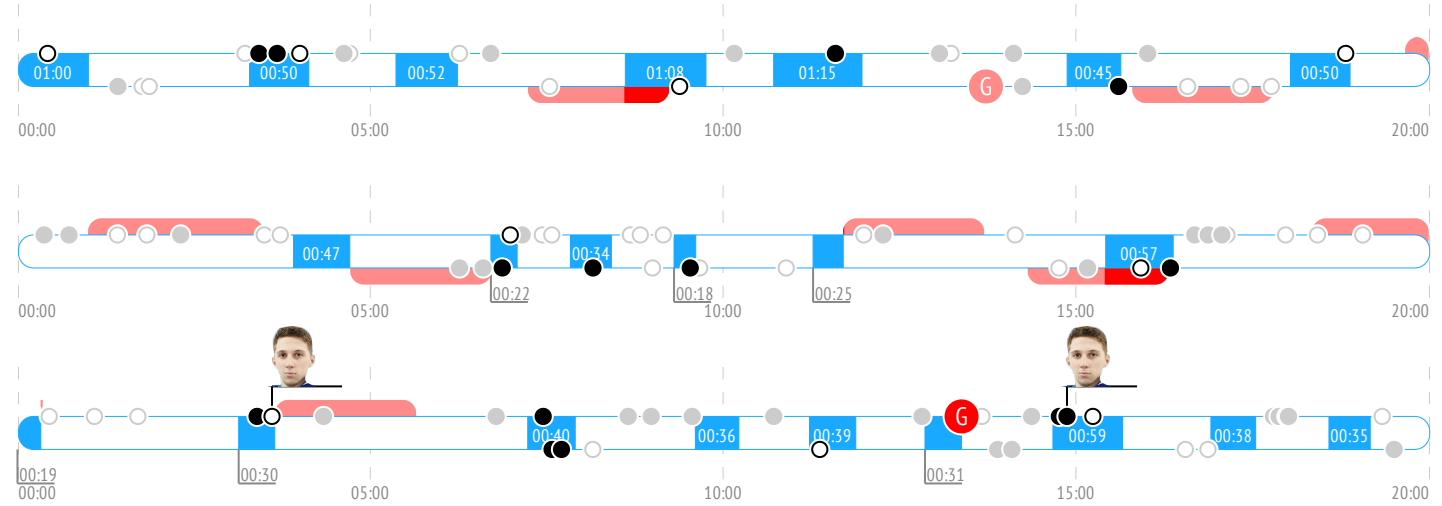
ВЫХОДЫ ИЗ ЗОНЫ / УСПЕШНЫЕ	10 / 8	80%	6 / 5	83%	1 / 0	0%	2 / 2	100%
Выходы через пас	4 / 3	-	3 / 2	-	-	-	1 / 1	-
Выходы через выброс	-	-	-	-	-	-	-	-
Выходы через ведение	6 / 5	-	3 / 3	-	1 / 0	-	1 / 1	-

ПЕРЕДАЧИ / ТОЧНЫЕ	24 / 19	79%	10 / 8	80%	2 / 1	50%	8 / 8	100%
Предбросковые передачи	1	-	1	-	-	-	-	-
Ключевые передачи	-	-	-	-	-	-	-	-
Передачи полученные	14	-	7	-	1	-	5	-
Вбросы	1	-	-	-	-	-	1	-
Выбросы	1	-	1	-	-	-	-	-

ЕДИНОБОРСТВА / ВЫИГРАННЫЕ	6 / 6	100%	3 / 3	100%	1 / 1	100%	1 / 1	100%
В своей зоне	4 / 4	-	2 / 2	-	1 / 1	-	-	-
В нейтральной зоне	2 / 2	-	1 / 1	-	-	-	1 / 1	-
В зоне соперника	-	-	-	-	-	-	-	-

Обводки / удачные	-	-	-	-	-	-	-	-
Перехваты передач	5	-	2	-	-	-	1	-
Блокировки бросков	1	-	-	-	1	-	-	-
Силовые приемы	-	-	-	-	-	-	-	-
Силовые приемы против	-	-	-	-	-	-	-	-
Фолы на нем	-	-	-	-	-	-	-	-

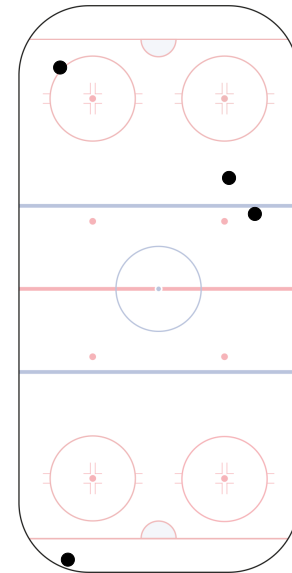
События матча



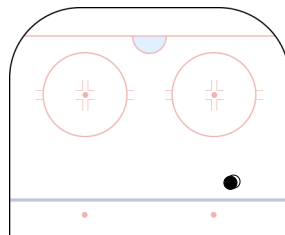
Броски по воротам



Потери шайбы



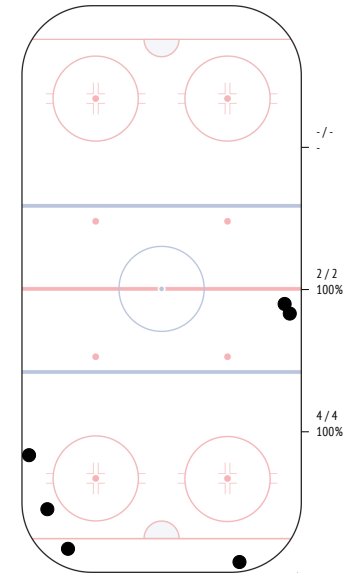
Карта бросков



● броски в створ
○ броски мимо

Единоборства. Силовые приемы

	●	○	⊕	⊖
99 Bozhko	-	-	-	-
97 Grishanov	-	-	-	-
52 Petrov	-	-	-	-
74 Levsha	1	-	-	-
11 Khoromando	-	-	-	-
77 Kryskin	-	-	-	-
91 Badun	-	-	-	-
21 Korshunov	-	-	-	-
4 Koziachy	-	-	-	-
61 Savinov	-	-	-	-
35 Yakushchenok	-	-	-	-
15 Malinovsky	-	-	-	-
63 Stepanov	-	-	-	-
73 Smurov	-	-	-	-
9 Ambrozheichyk	1	-	-	-
90 Remezov	-	-	-	-
38 Maljavko	3	-	-	-
19 Boyarchuk	1	-	-	-
83 Malyavko	-	-	-	-
ВСЕГО	6	-	-	-



● выигранные единоборства
○ проигранные единоборства
⊕ силовые приемы
⊖ силовые приемы на нем


74. Сушко Илья

ВРЕМЯ НА ЛЬДУ	ОЧКИ	ГОЛЫ	ГОЛЕВЫЕ ПЕРЕДАЧИ	+/-	ШТРАФНОЕ ВРЕМЯ
12:18	0	0	0	0	0

INSTAT INDEX	ВСЕГО	1 период	2 период	3 период
Время на льду	12:18	4:42	4:40	2:56
В равных составах	8:41	3:06	2:41	2:54
В большинстве	0:02.1	-	-	0:02.1
В меньшинстве	3:35	1:35	1:59	-

БРОСКИ / В СТВОР	2 / 0 0%	1 / 0 0%	1 / 0 0%	-
Броски мимо	2	1	1	-
Блокированные броски	-	-	-	-
Средняя скорость точного броска	-	-	-	-
Максимальная скорость точного броска	-	-	-	-
Средняя дистанция до ворот при точном броске	-	-	-	-

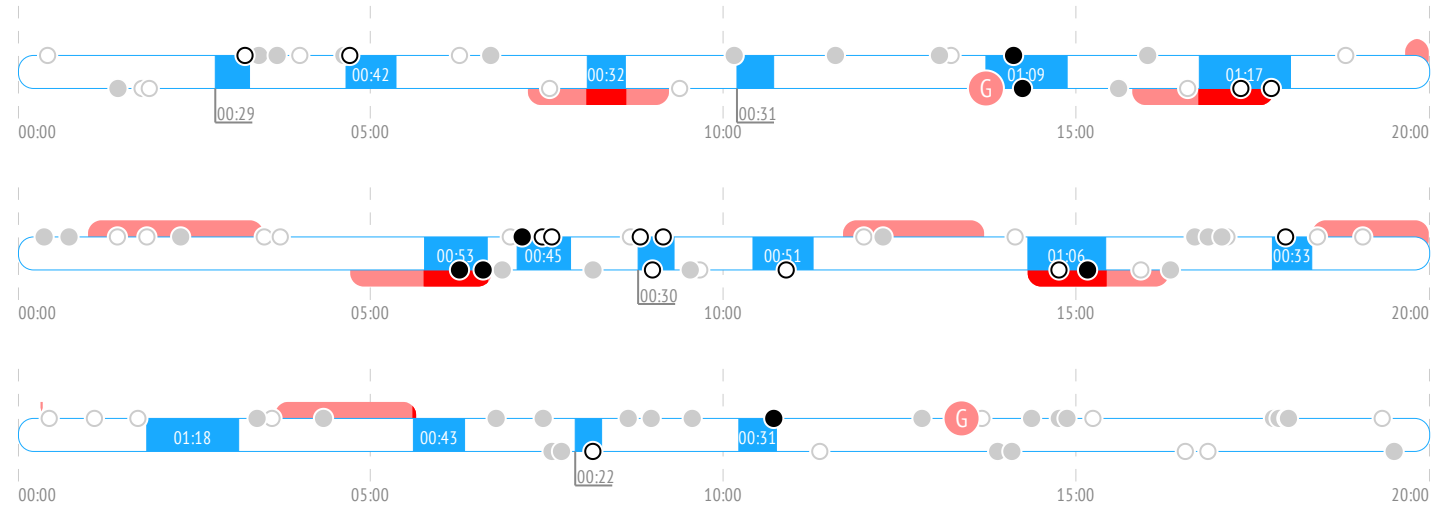
ВХОДЫ В ЗОНУ / УСПЕШНЫЕ	2 / 2 100%	1 / 1 100%	1 / 1 100%	-
Входы через пас	-	-	-	-
Входы через вброс	-	-	-	-
Входы через ведение	2 / 2	1 / 1	1 / 1	-

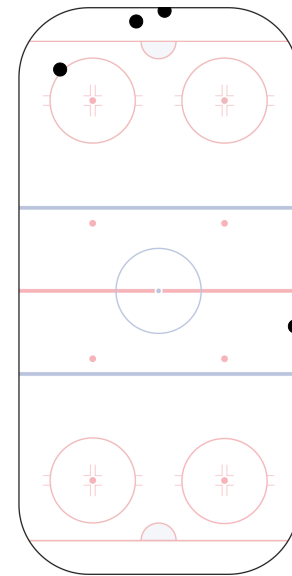
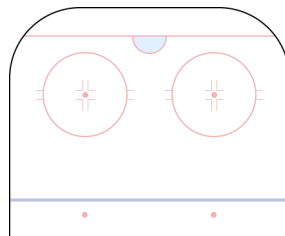
ВЫХОДЫ ИЗ ЗОНЫ / УСПЕШНЫЕ	6 / 6 100%	2 / 2 100%	2 / 2 100%	2 / 2 100%
Выходы через пас	-	-	-	-
Выходы через выброс	-	-	-	-
Выходы через ведение	6 / 6	2 / 2	2 / 2	2 / 2

ПЕРЕДАЧИ / ТОЧНЫЕ	18 / 11 61%	7 / 3 43%	6 / 4 67%	5 / 4 80%
Предбросковые передачи	1	1	-	-
Ключевые передачи	-	-	-	-
Передачи полученные	8	2	4	2
Вбросы	2	1	1	-
Выбросы	-	-	-	-

ЕДИНОБОРСТВА / ВЫИГРАННЫЕ	6 / 4 67%	4 / 2 50%	1 / 1 100%	1 / 1 100%
В своей зоне	6 / 4	4 / 2	1 / 1	1 / 1
В нейтральной зоне	-	-	-	-
В зоне соперника	-	-	-	-

Обводки / удачные	-	-	-	-
Перехваты передач	7	4	1	2
Блокировки бросков	1	-	-	1
Силовые приемы	1	-	-	1
Силовые приемы против	-	-	-	-
Фолы на нем	-	-	-	-

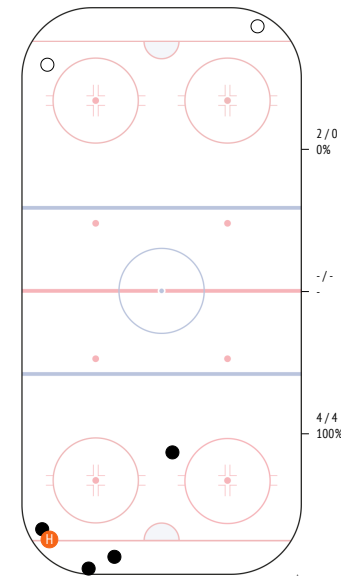
События матча

Броски по воротам

Потери шайбы

Карта бросков


● броски в створ
○ броски мимо

Единоборства. Силовые приемы

	●	○	⊕	⊖
99 Bozhko	-	-	-	-
97 Grishanov	-	-	-	-
52 Petrov	-	-	-	-
74 Levsha	-	-	-	-
11 Khoromando	-	-	-	-
77 Kryskin	-	-	-	-
91 Badun	-	-	-	-
21 Korshunov	-	-	-	-
4 Koziachy	-	-	-	-
61 Savinov	-	-	-	-
35 Yakushchenok	-	-	-	-
15 Malinovsky	-	-	-	-
63 Stepanov	1	-	-	-
73 Smurov	-	-	-	-
9 Ambrozheichyk	1	-	1	-
90 Remezov	1	1	-	-
38 Maljavko	-	-	-	-
19 Boyarchuk	-	1	-	-
83 Malyavko	1	-	-	-
ВСЕГО	4	2	1	-



● выигранные единоборства
○ проигранные единоборства
⊕ силовые приемы
⊖ силовые приемы на нем



2. Шлег Сергей

ВРЕМЯ НА ЛЬДУ	ОЧКИ	ГОЛЫ	ГОЛЕВЫЕ ПЕРЕДАЧИ	+/-	ШТРАФНОЕ ВРЕМЯ
22:13	0	0	0	0	0

INSTAT INDEX	ВСЕГО	1 период	2 период	3 период
Время на льду	22:13	6:40	4:40	6:08
В равных составах	18:18	5:43	2:40	5:10
В большинстве	3:16	0:20.5	1:57	0:58.4
В меньшинстве	0:39.9	0:36.7	0:03.1	-

БРОСКИ / В СТОВР	7 / 5	71%	2 / 2	100%	3 / 2	67%	2 / 1	50%
Броски мимо	1	-	-	-	1	-	1	-
Блокированные броски	1	-	-	1	-	-	-	-
Средняя скорость точного броска	-	-	-	-	-	-	-	-
Максимальная скорость точного броска	-	-	-	-	-	-	-	-
Средняя дистанция до ворот при точном броске	-	-	-	-	-	-	-	-

ВХОДЫ В ЗОНУ / УСПЕШНЫЕ	3 / 2	67%	2 / 2	100%	-	1 / 0	0%
Входы через пас	-	-	-	-	-	-	-
Входы через вброс	-	-	-	-	-	-	-
Входы через ведение	3 / 2	-	2 / 2	-	-	1 / 0	-

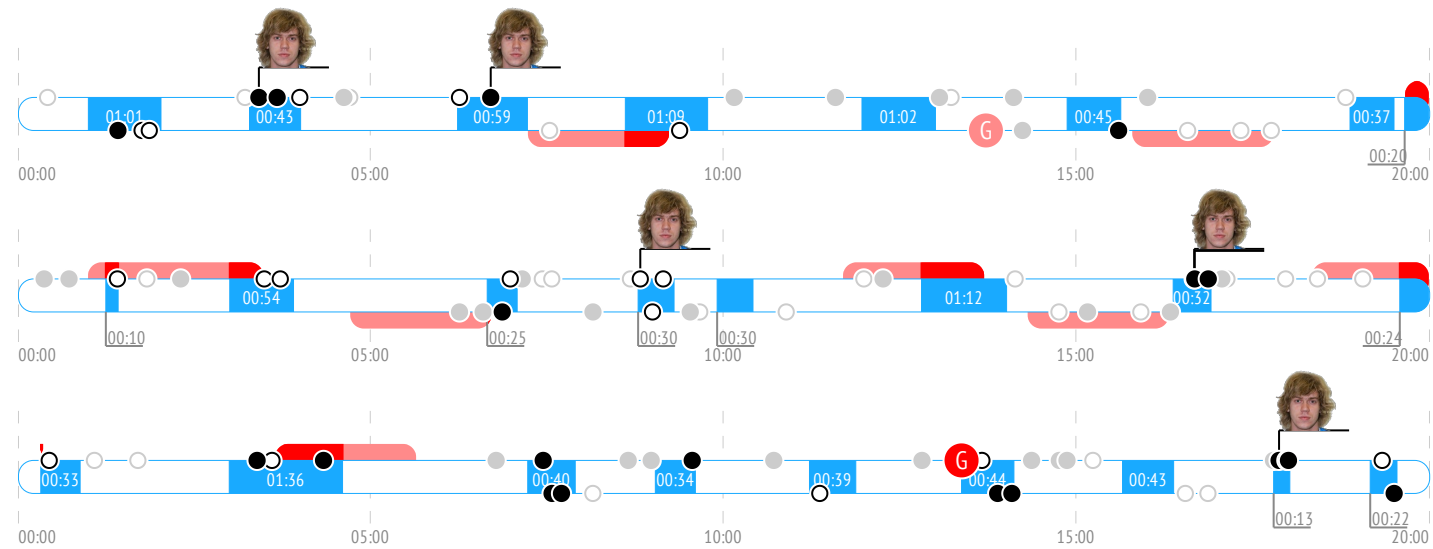
ВЫХОДЫ ИЗ ЗОНЫ / УСПЕШНЫЕ	10 / 6	60%	2 / 2	100%	1 / 0	0%	4 / 3	75%
Выходы через пас	6 / 5	-	1 / 1	-	-	-	3 / 3	-
Выходы через выброс	-	-	-	-	-	-	-	-
Выходы через ведение	4 / 1	-	1 / 1	-	1 / 0	-	1 / 0	-

ПЕРЕДАЧИ / ТОЧНЫЕ	38 / 28	74%	7 / 4	57%	10 / 6	60%	12 / 11	92%
Предбросковые передачи	5	-	-	-	1	-	3	-
Ключевые передачи	-	-	-	-	-	-	-	-
Передачи полученные	32	-	6	-	11	-	10	-
Вбросы	3	-	2	-	1	-	-	-
Выбросы	1	-	-	-	-	-	-	-

ЕДИНОБОРСТВА / ВЫИГРАННЫЕ	5 / 2	40%	-	1 / 0	0%	2 / 1	50%
В своей зоне	4 / 1	-	-	1 / 0	-	1 / 0	-
В нейтральной зоне	-	-	-	-	-	-	-
В зоне соперника	1 / 1	-	-	-	-	1 / 1	-

Обводки / удачные	-	-	-	-	-	-	-
Перехваты передач	8	3	1	2	-	-	-
Блокировки бросков	-	-	-	-	-	-	-
Силовые приемы	1	-	-	1	-	-	-
Силовые приемы против	-	-	-	-	-	-	-
Фолы на нем	-	-	-	-	-	-	-

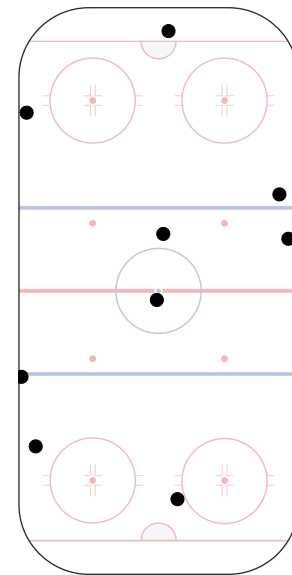
События матча



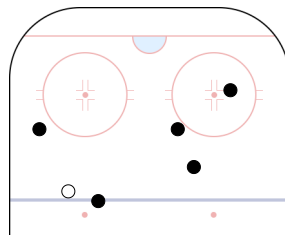
Броски по воротам



Потери шайбы



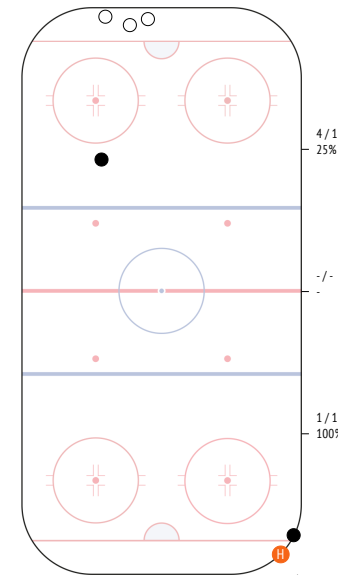
Карта бросков



● броски в створ
○ броски мимо

Единоборства. Силовые приемы

	●	○	Ⓜ	Ⓜ
99 Bozhko	-	-	-	-
97 Grishanov	-	-	-	-
52 Petrov	-	-	-	-
74 Levsha	1	-	-	-
11 Khoromando	-	-	-	-
77 Kryskin	-	-	-	-
91 Badun	-	-	-	-
21 Korshunov	1	-	-	-
4 Koziachy	-	-	-	-
61 Savinov	-	-	-	-
35 Yakushchenok	-	-	-	-
15 Malinovsky	-	1	-	-
63 Stepanov	-	-	-	-
73 Smurov	-	1	-	-
9 Ambrozheichyk	-	-	-	-
90 Remezov	-	-	-	-
38 Maljavko	-	-	1	-
19 Boyarchuk	-	-	-	-
83 Malyavko	-	1	-	-
ВСЕГО	2	3	1	-



● выигранные единоборства
○ проигранные единоборства
Ⓜ силовые приемы на нем
Ⓜ силовые приемы на нем



27. Бокун Даниил

ВРЕМЯ НА ЛЬДУ	ОЧКИ	ГОЛЫ	ГОЛЕВЫЕ ПЕРЕДАЧИ	+/-	ШТРАФНОЕ ВРЕМЯ
23:54	0	0	0	0	0

INSTAT INDEX	ВСЕГО	1 период	2 период	3 период
Время на льду	23:54	6:22	6:03	5:53
В равных составах	18:14	5:05	2:33	5:01
В большинстве	4:14	0:20.5	3:02	0:52
В меньшинстве	1:26	0:57.1	0:29	-

БРОСКИ / В СТОВР	5 / 3	60%	-	2 / 0	0%	2 / 2	100%
Броски мимо	1	-	-	1	-	-	-
Блокированные броски	1	-	-	1	-	-	-
Средняя скорость точного броска	-	-	-	-	-	-	-
Максимальная скорость точного броска	-	-	-	-	-	-	-
Средняя дистанция до ворот при точном броске	-	-	-	-	-	-	-

ВХОДЫ В ЗОНУ / УСПЕШНЫЕ	6 / 5	83%	2 / 2	100%	2 / 1	50%	2 / 2	100%
Входы через пас	-	-	-	-	-	-	-	-
Входы через вброс	1 / 1	-	-	-	-	-	1 / 1	-
Входы через ведение	5 / 4	-	2 / 2	-	2 / 1	-	1 / 1	-

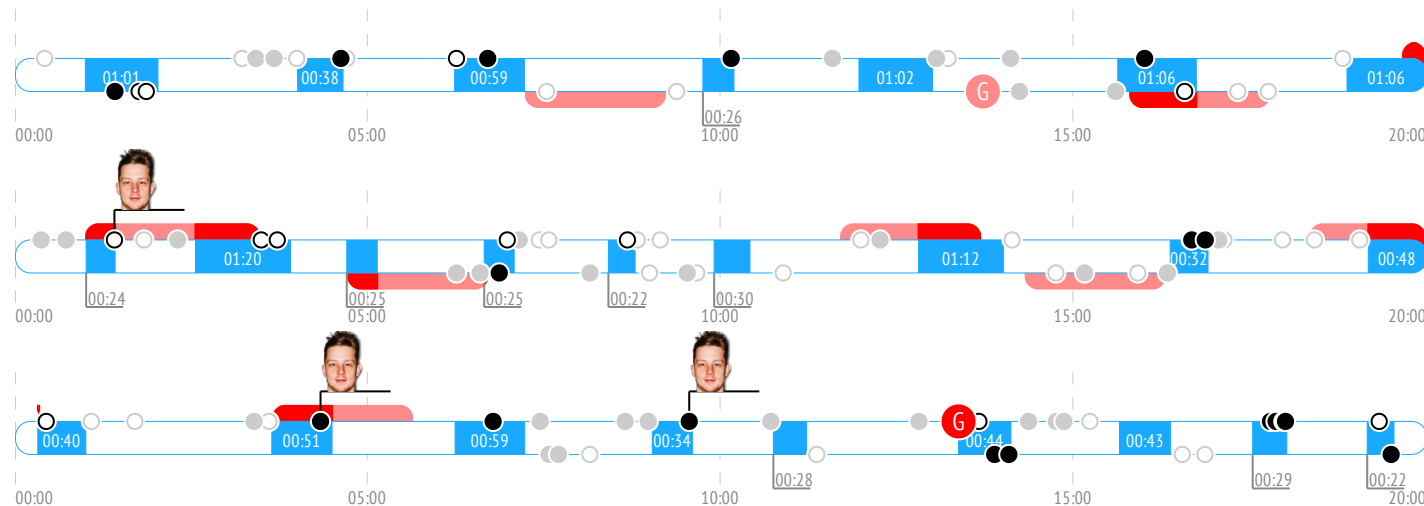
ВЫХОДЫ ИЗ ЗОНЫ / УСПЕШНЫЕ	9 / 5	56%	3 / 3	100%	3 / 1	33%	2 / 1	50%
Выходы через пас	4 / 2	-	1 / 1	-	1 / 0	-	2 / 1	-
Выходы через выброс	1 / 1	-	1 / 1	-	-	-	-	-
Выходы через ведение	4 / 2	-	1 / 1	-	2 / 1	-	-	-

ПЕРЕДАЧИ / ТОЧНЫЕ	36 / 31	86%	8 / 6	75%	12 / 11	92%	13 / 13	100%
Предбросковые передачи	1	-	-	-	1	-	-	-
Ключевые передачи	-	-	-	-	-	-	-	-
Передачи полученные	23	-	4	-	8	-	9	-
Вбросы	3	-	1	-	1	-	1	-
Выбросы	2	-	1	-	-	-	-	-

ЕДИНОБОРСТВА / ВЫИГРАННЫЕ	6 / 4	67%	1 / 1	100%	3 / 1	33%	-
В своей зоне	5 / 4	-	1 / 1	-	2 / 1	-	-
В нейтральной зоне	-	-	-	-	-	-	-
В зоне соперника	1 / 0	-	-	-	1 / 0	-	-

Обводки / удачные	-	-	-	-	-	-	-
Перехваты передач	3	-	2	-	-	-	1
Блокировки бросков	1	-	1	-	-	-	-
Силовые приемы	-	-	-	-	-	-	-
Силовые приемы против	1	-	-	-	-	-	1
Фолы на нем	-	-	-	-	-	-	-

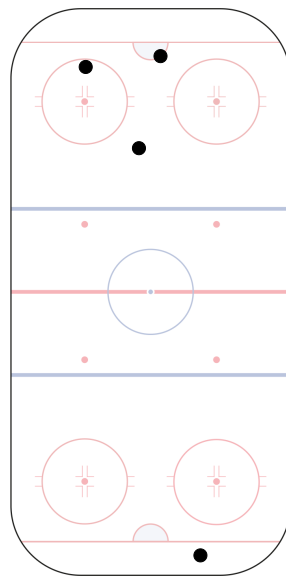
События матча



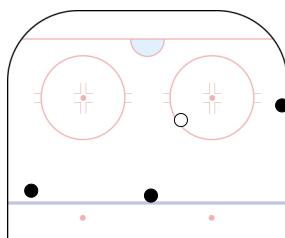
Броски по воротам



Потери шайбы



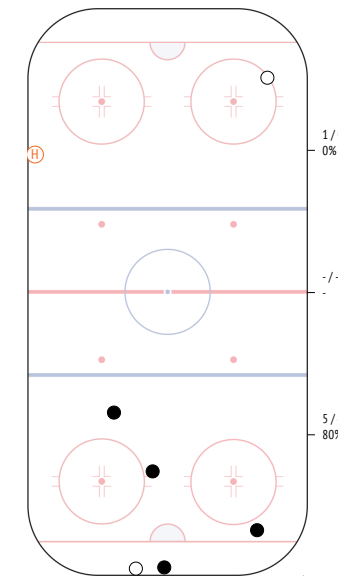
Карта бросков



● броски в створ
○ броски мимо

Единоборства. Силовые приемы

	●	○	Ⓜ	Ⓜ
99 Bozhko	-	1	-	-
97 Grishanov	-	-	-	-
52 Petrov	-	-	-	-
74 Levsha	1	-	-	-
11 Khoromando	-	-	-	-
77 Kryskin	-	-	-	-
91 Badun	-	-	-	-
21 Korshunov	-	-	-	-
4 Koziachy	-	-	-	-
61 Savinov	-	-	-	-
35 Yakushchenok	-	-	-	-
15 Malinovsky	-	1	-	-
63 Stepanov	-	-	-	-
73 Smurov	1	-	-	-
9 Ambrozheichyk	-	-	-	-
90 Remezov	1	-	-	-
38 Maljavko	1	-	-	-
19 Boyarchuk	-	-	-	1
83 Malyavko	-	-	-	-
ВСЕГО	4	2	-	1



● выигранные единоборства
○ проигранные единоборства
Ⓜ силовые приемы
Ⓜ силовые приемы на нем



7. Станкевич Сергей

ВРЕМЯ НА ЛЬДУ	ОЧКИ	ГОЛЫ	ГОЛЕВЫЕ ПЕРЕДАЧИ	+/-	ШТРАФНОЕ ВРЕМЯ
25:17	0	0	0	0	0

INSTAT INDEX	ВСЕГО	1 период	2 период	3 период
Время на льду	25:17	5:09	10:36	'6
В равных составах	14:49	3:15	3:02	'5
В большинстве	6:12	-	5:12	'1
В меньшинстве	4:16	1:54	2:22	-

БРОСКИ / В СТВОР	3 / 3	100%	-	3 / 3	100%	-
Броски мимо	-	-	-	-	-	-
Блокированные броски	-	-	-	-	-	-
Средняя скорость точного броска	-	-	-	-	-	-
Максимальная скорость точного броска	-	-	-	-	-	-
Средняя дистанция до ворот при точном броске	-	-	-	-	-	-

ВХОДЫ В ЗОНУ / УСПЕШНЫЕ	3 / 3	100%	-	2 / 2	100%	-
Входы через пас	2 / 2	-	-	1 / 1	-	-
Входы через вброс	-	-	-	-	-	-
Входы через ведение	1 / 1	-	-	1 / 1	-	-

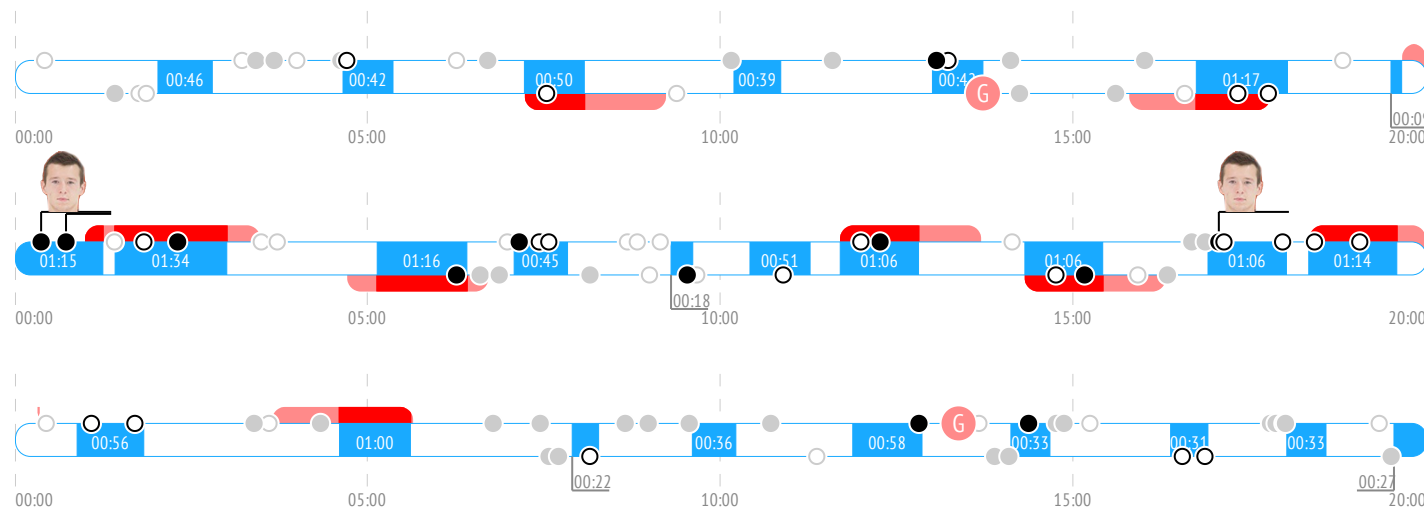
ВЫХОДЫ ИЗ ЗОНЫ / УСПЕШНЫЕ	7 / 7	100%	-	5 / 5	100%	2 / 2	100%
Выходы через пас	4 / 4	-	-	3 / 3	-	1 / 1	-
Выходы через выброс	-	-	-	-	-	-	-
Выходы через ведение	3 / 3	-	-	2 / 2	-	1 / 1	-

ПЕРЕДАЧИ / ТОЧНЫЕ	41 / 36	88%	3 / 2	67%	25 / 22	88%	11 / 10	91%
Предбросковые передачи	2	-	-	-	2	-	-	-
Ключевые передачи	-	-	-	-	-	-	-	-
Передачи полученные	28	-	-	-	18	-	-	-
Вбросы	-	-	-	-	-	-	-	-
Выбросы	1	-	-	-	1	-	-	-

ЕДИНОБОРСТВА / ВЫИГРАННЫЕ	2 / 0	0%	1 / 0	0%	1 / 0	0%	-
В своей зоне	2 / 0	-	1 / 0	-	1 / 0	-	-
В нейтральной зоне	-	-	-	-	-	-	-
В зоне соперника	-	-	-	-	-	-	-

Обводки / удачные	1 / 1	100%	1 / 1	100%	-	-
Перехваты передач	8	-	3	-	2	-
Блокировки бросков	2	-	1	-	-	1
Силовые приемы	-	-	-	-	-	-
Силовые приемы против	1	-	-	-	1	-
Фолы на нем	-	-	-	-	-	-

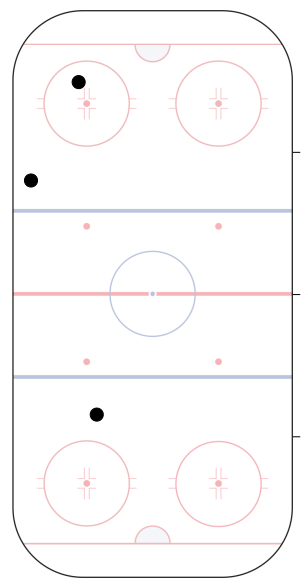
События матча



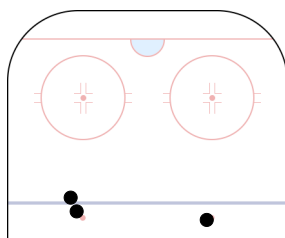
Броски по воротам



Потери шайбы



Карта бросков

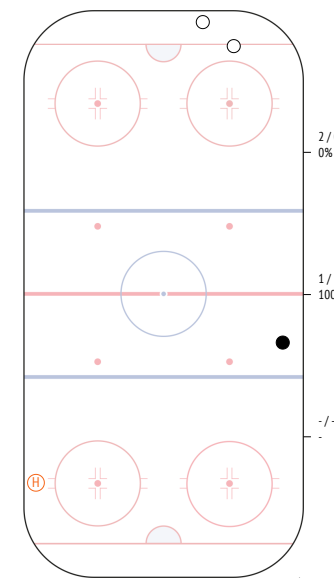


● броски в створ
○ броски мимо

Единоборства. Силовые приемы

	●	○	Ⓜ	Ⓜ
99 Bozhko	-	-	-	-
97 Grishanov	-	-	-	1
52 Petrov	-	-	-	-
74 Levsha	1	-	-	-
11 Khoromando	-	-	-	-
77 Kryskin	-	-	-	-
91 Badun	-	-	-	-
21 Korshunov	-	-	-	-
4 Koziachy	-	-	-	-
61 Savinov	-	-	-	-
35 Yakushchenok	-	-	-	-
15 Malinovsky	-	-	-	-
63 Stepanov	-	1	-	-
73 Smurov	-	-	-	-
9 Ambrozheichyk	-	-	-	-
90 Remezov	-	1	-	-
38 Maljavko	-	-	-	-
19 Boyarchuk	-	-	-	-
83 Malyavko	-	-	-	-

ВСЕГО	1	2	-	1
-------	---	---	---	---



● выигранные единоборства
○ проигранные единоборства
Ⓜ силовые приемы
Ⓜ силовые приемы на нем



62. Землянкин Артем

ВРЕМЯ НА ЛЬДУ	ОЧКИ	ГОЛЫ	ГОЛЕВЫЕ ПЕРЕДАЧИ	+/-	ШТРАФНОЕ ВРЕМЯ
10:23	0	0	0	0	0

INSTAT INDEX	ВСЕГО	1 период	2 период	3 период
Время на льду	10:23	2:42	6:01	1:01
В равных составах	4:40	2:42	1:19	-
В большинстве	5:43	-	4:42	1:01
В меньшинстве	-	-	-	-

БРОСКИ / В СТОВР	2 / 2	100%	1 / 1	100%	1 / 1	100%	-
Броски мимо	-	-	-	-	-	-	-
Блокированные броски	-	-	-	-	-	-	-
Средняя скорость точного броска	-	-	-	-	-	-	-
Максимальная скорость точного броска	-	-	-	-	-	-	-
Средняя дистанция до ворот при точном броске	-	-	-	-	-	-	-

ВХОДЫ В ЗОНУ / УСПЕШНЫЕ	1 / 1	100%	1 / 1	100%	-	-
Входы через пас	-	-	-	-	-	-
Входы через вброс	-	-	-	-	-	-
Входы через ведение	1 / 1	-	1 / 1	-	-	-

ВЫХОДЫ ИЗ ЗОНЫ / УСПЕШНЫЕ	-	-	-	-
Выходы через пас	-	-	-	-
Выходы через выброс	-	-	-	-
Выходы через ведение	-	-	-	-

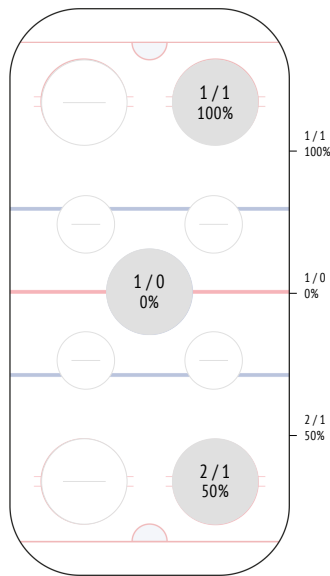
ПЕРЕДАЧИ / ТОЧНЫЕ	14 / 12	86%	3 / 2	67%	11 / 10	91%	-
Предбросковые передачи	3	-	1	-	2	-	-
Ключевые передачи	-	-	-	-	-	-	-
Передачи полученные	10	-	1	-	8	-	1
Вбросы	-	-	-	-	-	-	-
Выбросы	1	-	-	-	-	-	-

ЕДИНОБОРСТВА / ВЫИГРАННЫЕ	-	-	-	-
В своей зоне	-	-	-	-
В нейтральной зоне	-	-	-	-
В зоне соперника	-	-	-	-

Обводки / удачные	-	-	-	-
Перехваты передач	2	1	1	-
Блокировки бросков	-	-	-	-
Силовые приемы	-	-	-	-
Силовые приемы против	1	-	1	-
Фолы на нем	-	-	-	-

ВБРАСЫВАНИЯ / ВЫИГРАННЫЕ	4 / 2	50%	-	2 / 1	50%	-
В своей зоне	2 / 1	-	-	-	-	-
В нейтральной зоне	1 / 0	-	-	1 / 0	-	-
В зоне соперника	1 / 1	-	-	1 / 1	-	-

Вбрасывания

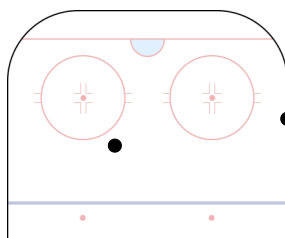


Шахтер Солигорск ↑

Броски по воротам

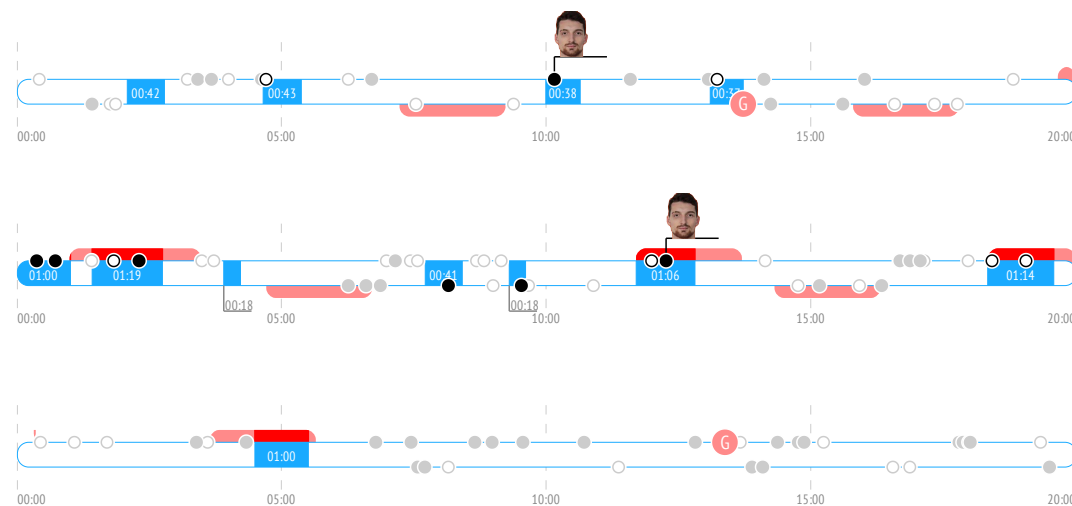


Карта бросков

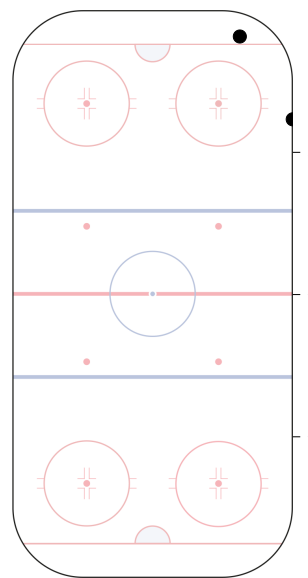


● броски в створ
○ броски мимо

События матча



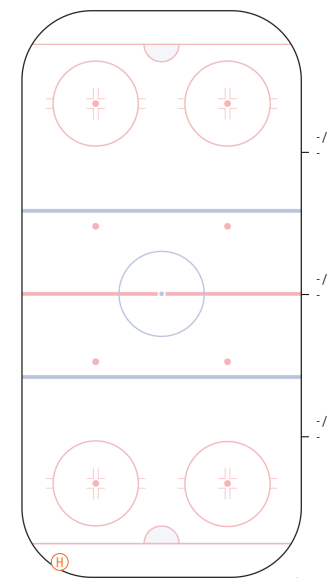
Потери шайбы



Шахтер Солигорск ↑

Единоборства. Силовые приемы

	●	○	⊕	⊖
99 Bozhko	-	-	-	-
97 Grishanov	-	-	-	-
52 Petrov	-	-	-	-
74 Levsha	-	-	-	-
11 Khoromando	-	-	-	-
77 Kryskin	-	-	-	-
91 Badun	-	-	-	-
21 Korshunov	-	-	-	1
4 Koziachy	-	-	-	-
61 Savinov	-	-	-	-
35 Yakushchenok	-	-	-	-
15 Malinovsky	-	-	-	-
63 Stepanov	-	-	-	-
73 Smurov	-	-	-	-
9 Ambrozheichyk	-	-	-	-
90 Remezov	-	-	-	-
38 Maljavko	-	-	-	-
19 Boyarchuk	-	-	-	-
83 Malyavko	-	-	-	-
ВСЕГО	-	-	-	1



Шахтер Солигорск ↑

● выигранные единоборства
○ проигранные единоборства
⊕ силовые приемы
⊖ силовые приемы на нем



12. Левко Александр

ВРЕМЯ НА ЛЬДУ	ОЧКИ	ГОЛЫ	ГОЛЕВЫЕ ПЕРЕДАЧИ	+/-	ШТРАФНОЕ ВРЕМЯ
22:54	0	0	0	0	0

INSTAT INDEX	ВСЕГО	1 период	2 период	3 период
Время на льду	22:54	5:43	6:47	6:49
В равных составах	16:54	4:08	3:23	5:49
В большинстве	3:22	0:20.5	2:02	'1
В меньшинстве	2:37	1:15	1:23	-

БРОСКИ / В СТОВР	3 / 2	67%	-	1 / 0	0%	1 / 1	100%
Броски мимо	-	-	-	-	-	-	-
Блокированные броски	1	-	-	1	-	-	-
Средняя скорость точного броска	-	-	-	-	-	-	-
Максимальная скорость точного броска	-	-	-	-	-	-	-
Средняя дистанция до ворот при точном броске	-	-	-	-	-	-	-

ВХОДЫ В ЗОНУ / УСПЕШНЫЕ	3 / 3	100%	1 / 1	100%	1 / 1	100%	1 / 1	100%
Входы через пас	-	-	-	-	-	-	-	-
Входы через вброс	-	-	-	-	-	-	-	-
Входы через ведение	3 / 3	-	1 / 1	-	1 / 1	-	1 / 1	-

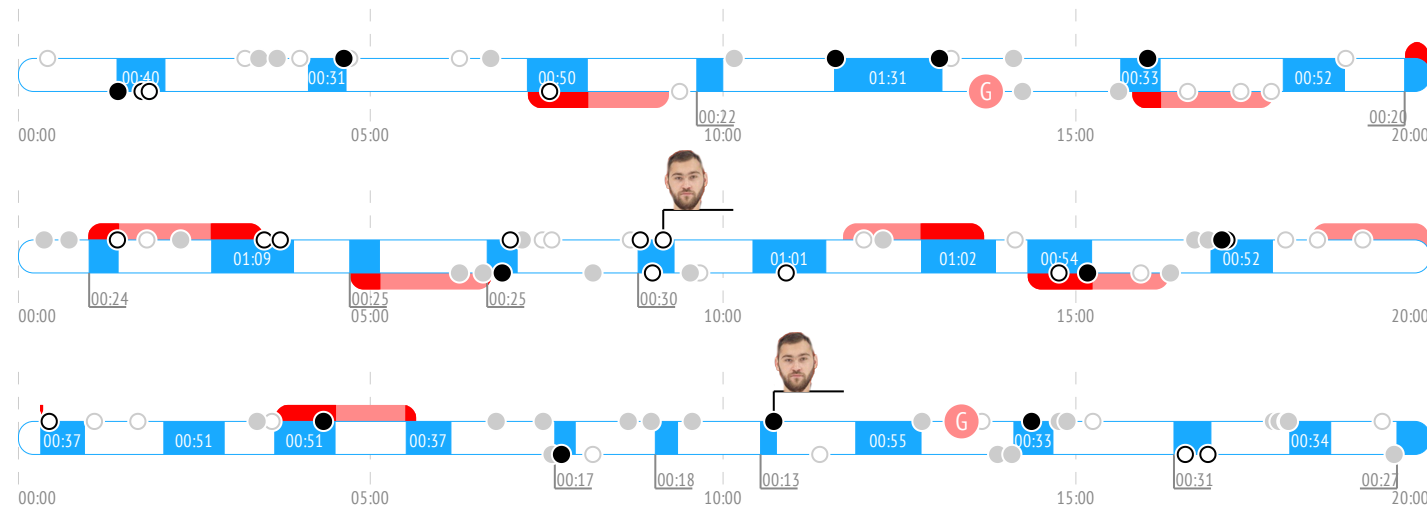
ВЫХОДЫ ИЗ ЗОНЫ / УСПЕШНЫЕ	4 / 2	50%	-	2 / 1	50%	1 / 0	0%
Выходы через пас	2 / 2	-	-	1 / 1	-	-	-
Выходы через выброс	-	-	-	-	-	-	-
Выходы через ведение	2 / 0	-	-	1 / 0	-	1 / 0	-

ПЕРЕДАЧИ / ТОЧНЫЕ	32 / 25	78%	5 / 5	100%	11 / 8	73%	10 / 7	70%
Предбросковые передачи	4	-	2	-	2	-	-	-
Ключевые передачи	-	-	-	-	-	-	-	-
Передачи полученные	29	-	3	-	10	-	11	-
Вбросы	1	-	-	-	-	-	1	-
Выбросы	1	-	-	-	1	-	-	-

ЕДИНОБОРСТВА / ВЫИГРАННЫЕ	8 / 5	63%	1 / 1	100%	2 / 1	50%	2 / 1	50%
В своей зоне	3 / 3	-	-	-	1 / 1	-	1 / 1	-
В нейтральной зоне	-	-	-	-	-	-	-	-
В зоне соперника	5 / 2	-	1 / 1	-	1 / 0	-	1 / 0	-

Обводки / удачные	1 / 1	100%	1 / 1	100%	-	-	-	-
Перехваты передач	2	-	-	-	2	-	-	-
Блокировки бросков	-	-	-	-	-	-	-	-
Силовые приемы	-	-	-	-	-	-	-	-
Силовые приемы против	1	-	-	-	1	-	-	-
Фолы на нем	-	-	-	-	-	-	-	-

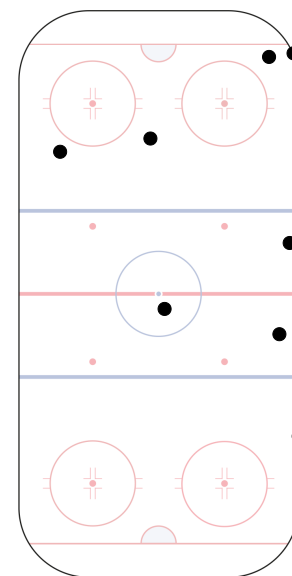
События матча



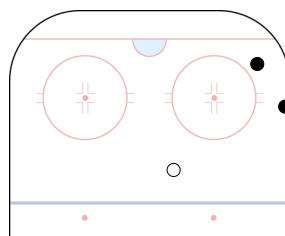
Броски по воротам



Потери шайбы



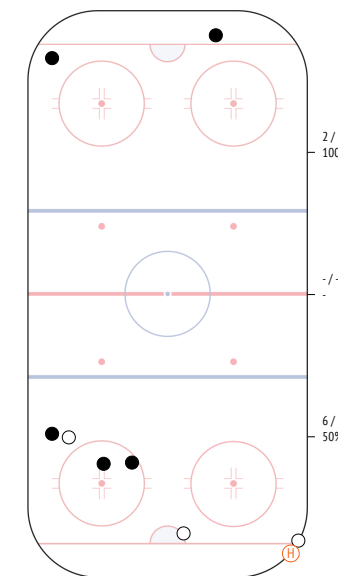
Карта бросков



● броски в створ
○ броски мимо

Единоборства. Силовые приемы

	●	○	Ⓜ	Ⓜ
99 Bozhko	-	1	-	-
97 Grishanov	-	-	-	-
52 Petrov	-	-	-	-
74 Levsha	-	-	-	-
11 Khoromando	-	-	-	-
77 Kryskin	-	1	-	-
91 Badun	-	-	-	-
21 Korshunov	-	1	-	-
4 Koziachy	-	-	-	-
61 Savinov	-	-	-	-
35 Yakushchenok	-	-	-	-
15 Malinovsky	1	-	-	1
63 Stepanov	2	-	-	-
73 Smurov	-	-	-	-
9 Ambrozheichyk	-	-	-	-
90 Remezov	-	-	-	-
38 Maljavko	2	-	-	-
19 Boyarchuk	-	-	-	-
83 Malyavko	-	-	-	-
ВСЕГО	5	3	-	1



● выигранные единоборства
○ проигранные единоборства
Ⓜ силовые приемы
Ⓜ силовые приемы на нем



18. Карабанов Игорь

ВРЕМЯ НА ЛЬДУ	ОЧКИ	ГОЛЫ	ГОЛЕВЫЕ ПЕРЕДАЧИ	+/-	ШТРАФНОЕ ВРЕМЯ
23:48	0	0	0	0	0

INSTAT INDEX	ВСЕГО	1 период	2 период	3 период
Время на льду	23:48	6:21	7:02	7:07
В равных составах	16:42	4:05	3:11	6:07
В большинстве	3:48	0:20.5	2:27	'1
В меньшинстве	3:19	1:55	1:23	-

БРОСКИ / В СТОР	5 / 2	40%	2 / 2	100%	2 / 0	0%	1 / 0	0%
Броски мимо	3	-	2	-	1	-	-	-
Блокированные броски	-	-	-	-	-	-	-	-
Средняя скорость точного броска	-	-	-	-	-	-	-	-
Максимальная скорость точного броска	-	-	-	-	-	-	-	-
Средняя дистанция до ворот при точном броске	-	-	-	-	-	-	-	-

ВХОДЫ В ЗОНУ / УСПЕШНЫЕ	3 / 3	100%	1 / 1	100%	2 / 2	100%	-
Входы через пас	-	-	-	-	-	-	-
Входы через вброс	-	-	-	-	-	-	-
Входы через ведение	3 / 3	-	1 / 1	-	2 / 2	-	-

ВЫХОДЫ ИЗ ЗОНЫ / УСПЕШНЫЕ	9 / 7	78%	4 / 3	75%	3 / 3	100%	2 / 1	50%
Выходы через пас	2 / 2	-	1 / 1	-	1 / 1	-	-	-
Выходы через выброс	-	-	-	-	-	-	-	-
Выходы через ведение	7 / 5	-	3 / 2	-	3 / 3	-	1 / 0	-

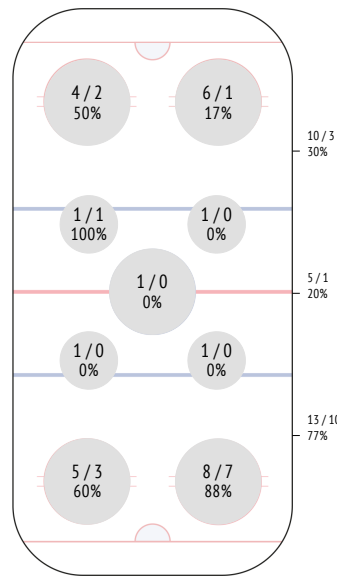
ПЕРЕДАЧИ / ТОЧНЫЕ	23 / 21	91%	8 / 6	75%	8 / 8	100%	6 / 6	100%
Предбросковые передачи	1	-	-	-	1	-	-	-
Ключевые передачи	-	-	-	-	-	-	-	-
Передачи полученные	20	4	6	9	-	-	-	-
Вбросы	1	-	-	1	-	-	-	-
Выбросы	-	-	-	-	-	-	-	-

ЕДИНОБОРСТВА / ВЫИГРАННЫЕ	3 / 0	0%	1 / 0	0%	1 / 0	0%	1 / 0	0%
В своей зоне	1 / 0	-	1 / 0	-	-	-	-	-
В нейтральной зоне	-	-	-	-	-	-	-	-
В зоне соперника	2 / 0	-	1 / 0	-	1 / 0	-	-	-

Обводки / удачные	2 / 2	100%	1 / 1	100%	1 / 1	100%	-
Перехваты передач	6	1	4	1	-	-	-
Блокировки бросков	-	-	-	-	-	-	-
Силовые приемы	1	-	-	1	-	-	-
Силовые приемы против	1	-	1	-	-	-	-
Фолы на нем	-	-	-	-	-	-	-

ВБРАСЫВАНИЯ / ВЫИГРАННЫЕ	28 / 14	50%	6 / 4	67%	9 / 6	67%	10 / 3	30%
В своей зоне	13 / 10	4 / 3	4 / 4	3 / 2	-	-	-	-
В нейтральной зоне	5 / 1	1 / 0	2 / 0	2 / 1	-	-	-	-
В зоне соперника	10 / 3	1 / 1	3 / 2	5 / 0	-	-	-	-

Вбрасывания

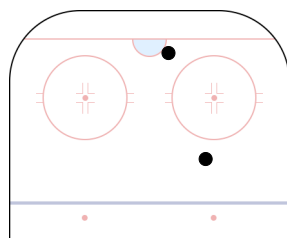


Шахтер Солигорск ↑

Броски по воротам

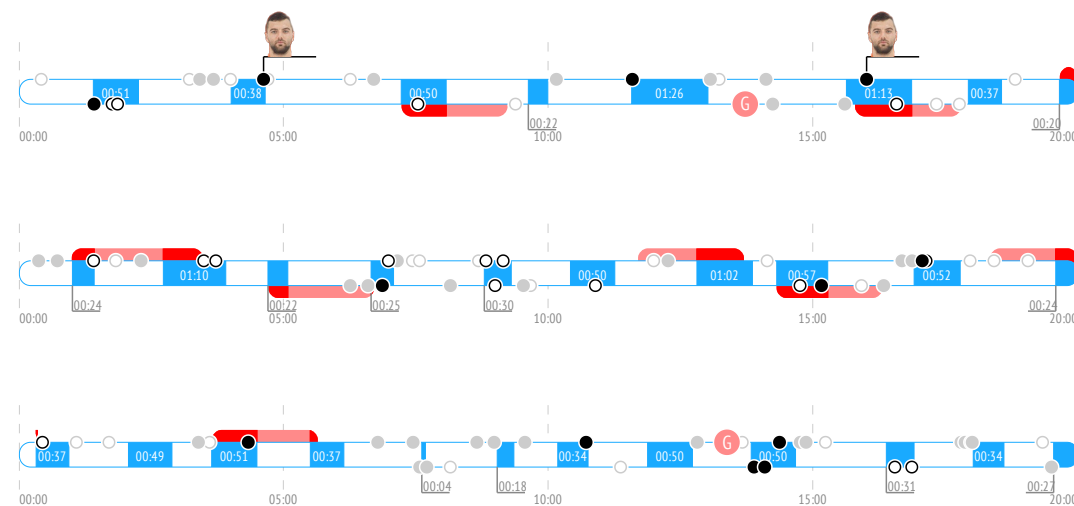


Карта бросков

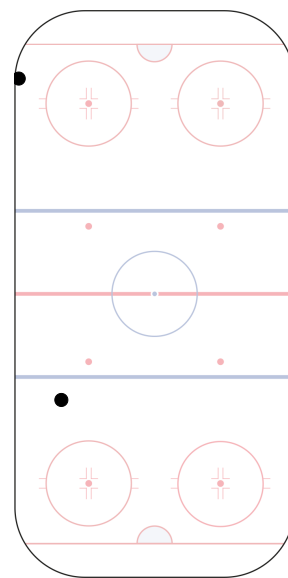


● броски в створ G гол
○ броски мимо

События матча



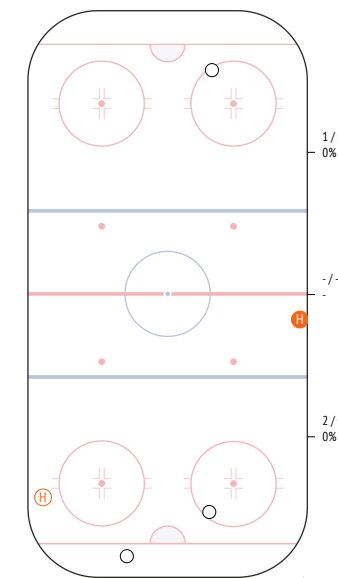
Потери шайбы



Шахтер Солигорск ↑

Единоборства. Силовые приемы

	●	○	H	H
99 Bozhko	-	1	-	-
97 Grishanov	-	-	-	-
52 Petrov	-	-	-	-
74 Levsha	-	-	-	-
11 Khoromando	-	-	-	-
77 Kryskin	-	-	-	-
91 Badun	-	-	-	-
21 Korshunov	-	-	-	1
4 Koziachy	-	-	-	-
61 Savinov	-	1	-	-
35 Yakushchenok	-	-	-	-
15 Malinovsky	-	1	-	-
63 Stepanov	-	-	-	-
73 Smurov	-	-	-	-
9 Ambrozheichyk	-	-	-	-
90 Remezov	-	-	-	-
38 Maljavko	-	-	1	-
19 Boyarchuk	-	-	-	-
83 Malyavko	-	-	-	-
ВСЕГО	-	3	1	1



● выигранные единоборства H силовые приемы
○ проигранные единоборства H силовые приемы на нем



13. Андрущенко Виктор

ВРЕМЯ НА ЛЬДУ	ОЧКИ	ГОЛЫ	ГОЛЕВЫЕ ПЕРЕДАЧИ	+/-	ШТРАФНОЕ ВРЕМЯ
08:48	0	0	0	0	0

INSTAT INDEX	ВСЕГО	1 период	2 период	3 период
Время на льду	8:48	3:57	2:25	2:26
В равных составах	8:47	3:57	2:25	2:25
В большинстве	0:00.8	-	-	0:00.8
В меньшинстве	-	-	-	-

БРОСКИ / В СТОР	-	-	-	-
Броски мимо	-	-	-	-
Блокированные броски	-	-	-	-
Средняя скорость точного броска	-	-	-	-
Максимальная скорость точного броска	-	-	-	-
Средняя дистанция до ворот при точном броске	-	-	-	-

ВХОДЫ В ЗОНУ / УСПЕШНЫЕ	2 / 2 100%	1 / 1 100%	1 / 1 100%	-
Входы через пас	-	-	-	-
Входы через вброс	-	-	-	-
Входы через ведение	2 / 2	1 / 1	1 / 1	-

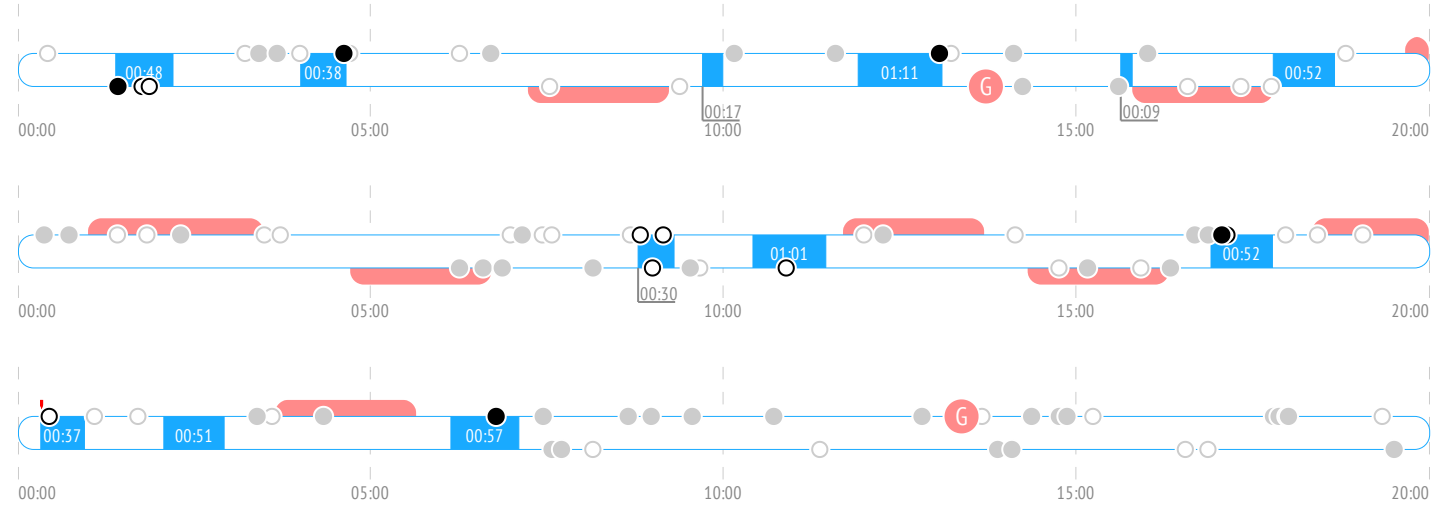
ВЫХОДЫ ИЗ ЗОНЫ / УСПЕШНЫЕ	1 / 1 100%	-	1 / 1 100%	-
Выходы через пас	1 / 1	-	1 / 1	-
Выходы через выброс	-	-	-	-
Выходы через ведение	-	-	-	-

ПЕРЕДАЧИ / ТОЧНЫЕ	10 / 8 80%	2 / 2 100%	4 / 4 100%	4 / 2 50%
Предбросковые передачи	2	1	1	-
Ключевые передачи	-	-	-	-
Передачи полученные	9	2	4	3
Вбросы	1	1	-	-
Выбросы	-	-	-	-

ЕДИНОБОРСТВА / ВЫИГРАННЫЕ	3 / 2 67%	-	2 / 1 50%	1 / 1 100%
В своей зоне	-	-	-	-
В нейтральной зоне	-	-	-	-
В зоне соперника	3 / 2	-	2 / 1	1 / 1

Обводки / удачные	2 / 1 50%	-	1 / 0 0%	1 / 1 100%
Перехваты передач	1	-	-	1
Блокировки бросков	-	-	-	-
Силовые приемы	-	-	-	-
Силовые приемы против	-	-	-	-
Фолы на нем	-	-	-	-

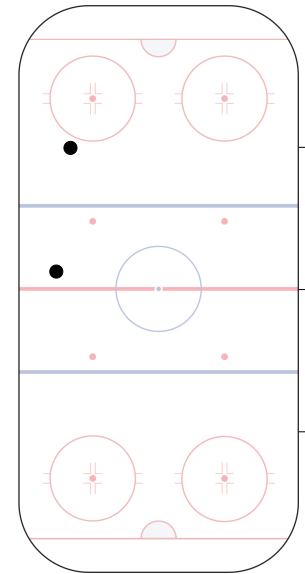
События матча



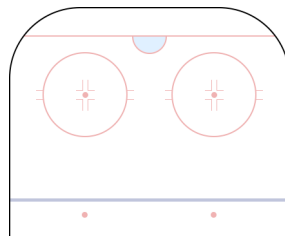
Броски по воротам



Потери шайбы



Карта бросков

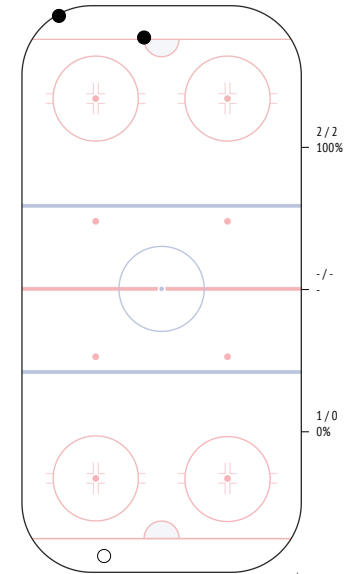


● броски в створ
○ броски мимо

Единоборства. Силовые приемы

	●	○	⊕	⊖
99 Bozhko	-	-	-	-
97 Grishanov	-	-	-	-
52 Petrov	-	-	-	-
74 Levsha	-	-	-	-
11 Khoromando	-	-	-	-
77 Kryskin	1	-	-	-
91 Badun	-	-	-	-
21 Korshunov	-	-	-	-
4 Koziachy	-	-	-	-
61 Savinov	-	-	-	-
35 Yakushchenok	-	-	-	-
15 Malinovsky	-	-	-	-
63 Stepanov	-	-	-	-
73 Smurov	1	1	-	-
9 Ambrozheichyk	-	-	-	-
90 Remezov	-	-	-	-
38 Maljavko	-	-	-	-
19 Boyarchuk	-	-	-	-
83 Malyavko	-	-	-	-

ВСЕГО	2	1	-	-
-------	---	---	---	---



● выигранные единоборства
○ проигранные единоборства

⊕ силовые приемы
⊖ силовые приемы на нем



11. Дадонов Евгений

ВРЕМЯ НА ЛЬДУ	ОЧКИ	ГОЛЫ	ГОЛЕВЫЕ ПЕРЕДАЧИ	+/-	ШТРАФНОЕ ВРЕМЯ
16:06	0	0	0	0	0

INSTAT INDEX	ВСЕГО	1 период	2 период	3 период
Время на льду	16:06	3:36	2:29	6:59
В равных составах	15:42	3:36	2:05	6:59
В большинстве	0:24.6	-	0:24.6	-
В меньшинстве	-	-	-	-

БРОСКИ / В СТОВР	8 / 5	63%	1 / 0	0%	2 / 1	50%	3 / 2	67%
Броски мимо	1	-	-	-	1	-	1	-
Блокированные броски	2	-	1	-	1	-	-	-
Средняя скорость точного броска	-	-	-	-	-	-	-	-
Максимальная скорость точного броска	-	-	-	-	-	-	-	-
Средняя дистанция до ворот при точном броске	-	-	-	-	-	-	-	-

ВХОДЫ В ЗОНУ / УСПЕШНЫЕ	6 / 5	83%	1 / 1	100%	-	2 / 2	100%
Входы через пас	-	-	-	-	-	-	-
Входы через вброс	-	-	-	-	-	-	-
Входы через ведение	6 / 5	-	1 / 1	-	-	2 / 2	-

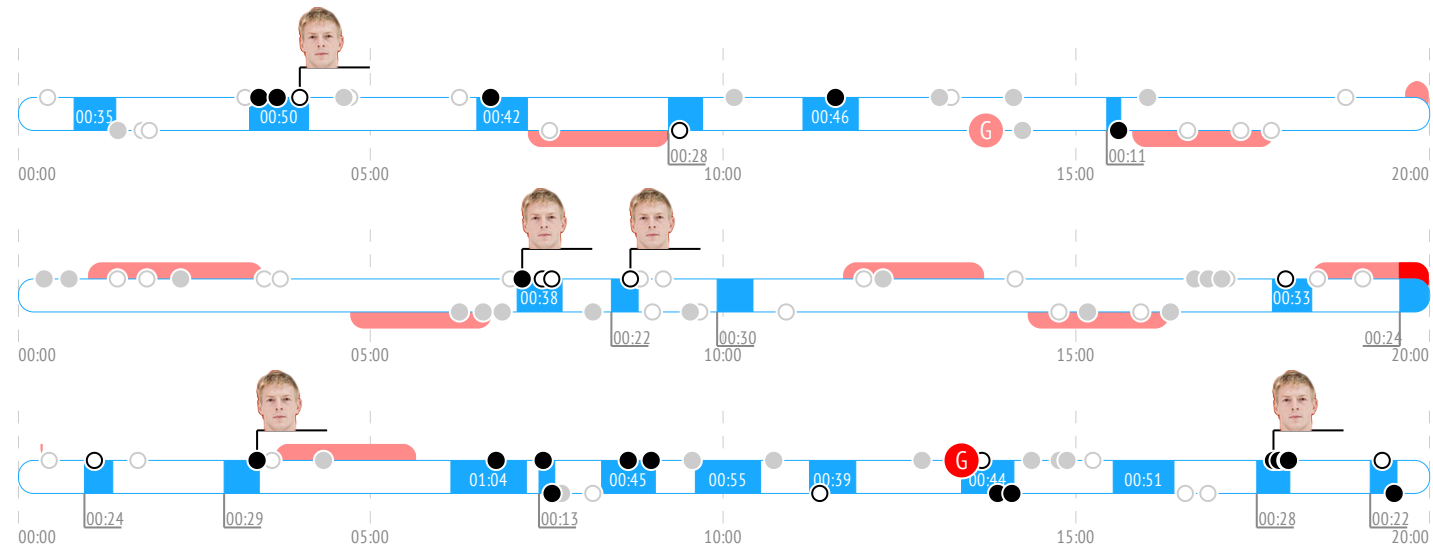
ВЫХОДЫ ИЗ ЗОНЫ / УСПЕШНЫЕ	4 / 4	100%	1 / 1	100%	-	1 / 1	100%
Выходы через пас	1 / 1	-	-	-	-	1 / 1	-
Выходы через выброс	-	-	-	-	-	-	-
Выходы через ведение	3 / 3	-	1 / 1	-	-	-	-

ПЕРЕДАЧИ / ТОЧНЫЕ	14 / 9	64%	5 / 3	60%	1 / 0	0%	4 / 3	75%
Предбросковые передачи	2	-	2	-	-	-	-	-
Ключевые передачи	-	-	-	-	-	-	-	-
Передачи полученные	14	-	2	-	2	-	8	-
Вбросы	2	-	-	-	-	-	1	-
Выбросы	-	-	-	-	-	-	-	-

ЕДИНОБОРСТВА / ВЫИГРАННЫЕ	9 / 6	67%	3 / 1	33%	1 / 1	100%	2 / 1	50%
В своей зоне	3 / 3	-	-	-	-	-	-	-
В нейтральной зоне	-	-	-	-	-	-	-	-
В зоне соперника	6 / 3	-	3 / 1	-	1 / 1	-	2 / 1	-

Обводки / удачные	1 / 1	100%	-	-	-	-	1 / 1	100%
Перехваты передач	5	-	1	-	-	-	1	-
Блокировки бросков	-	-	-	-	-	-	-	-
Силовые приемы	-	-	-	-	-	-	-	-
Силовые приемы против	-	-	-	-	-	-	-	-
Фолы на нем	-	-	-	-	-	-	-	-

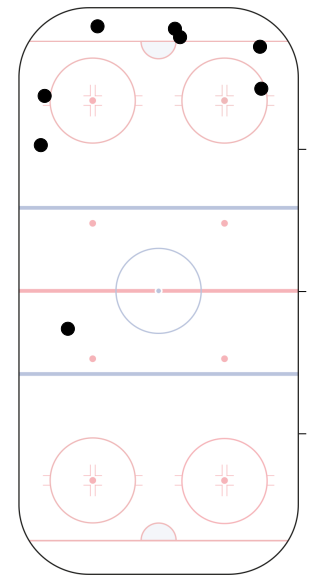
События матча



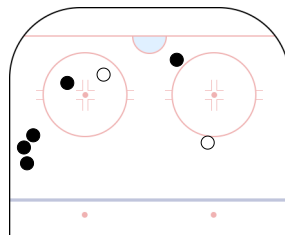
Броски по воротам



Потери шайбы



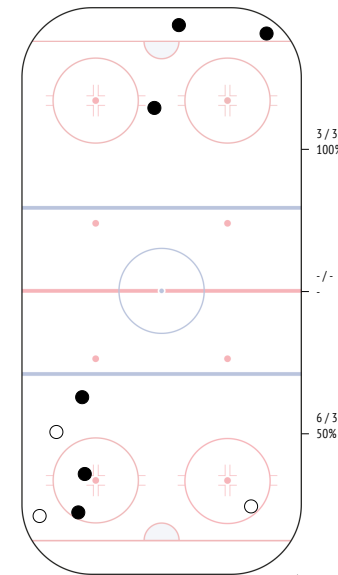
Карта бросков



● броски в створ
○ броски мимо

Единоборства. Силовые приемы

	●	○	⊕	⊖
99 Bozhko	-	-	-	-
97 Grishanov	-	-	-	-
52 Petrov	-	-	-	-
74 Levsha	1	1	-	-
11 Khoromando	-	-	-	-
77 Kryskin	1	-	-	-
91 Badun	1	-	-	-
21 Korshunov	-	-	-	-
4 Koziachy	-	-	-	-
61 Savinov	2	-	-	-
35 Yakushchenok	-	-	-	-
15 Malinovsky	-	-	-	-
63 Stepanov	-	-	-	-
73 Smurov	-	-	-	-
9 Ambrozheichyk	-	2	-	-
90 Remezov	1	-	-	-
38 Maljavko	-	-	-	-
19 Boyarchuk	-	-	-	-
83 Malyavko	-	-	-	-
ВСЕГО	6	3	-	-



● выигранные единоборства
○ проигранные единоборства
⊕ силовые приемы
⊖ силовые приемы на нем



22. Бовбель Виктор

ВРЕМЯ НА ЛЬДУ	ОЧКИ	ГОЛЫ	ГОЛЕВЫЕ ПЕРЕДАЧИ	+/-	ШТРАФНОЕ ВРЕМЯ
17:31	0	0	0	0	0

INSTAT INDEX	ВСЕГО	1 период	2 период	3 период
Время на льду	17:31	5:31	3:39	5:32
В равных составах	14:21	3:59	2:02	5:32
В большинстве	-	-	-	-
В меньшинстве	3:10	1:32	1:38	-

БРОСКИ / В СТОВР	6 / 4	67%	1 / 1	100%	2 / 0	0%	3 / 3	100%
Броски мимо	1	-	1	-	-	-	-	-
Блокированные броски	1	-	1	-	-	-	-	-
Средняя скорость точного броска	-	-	-	-	-	-	-	-
Максимальная скорость точного броска	-	-	-	-	-	-	-	-
Средняя дистанция до ворот при точном броске	-	-	-	-	-	-	-	-

ВХОДЫ В ЗОНУ / УСПЕШНЫЕ	6 / 6	100%	1 / 1	100%	2 / 2	100%	3 / 3	100%
Входы через пас	-	-	-	-	-	-	-	-
Входы через вброс	-	-	-	-	-	-	-	-
Входы через ведение	6 / 6	-	1 / 1	-	2 / 2	-	3 / 3	-

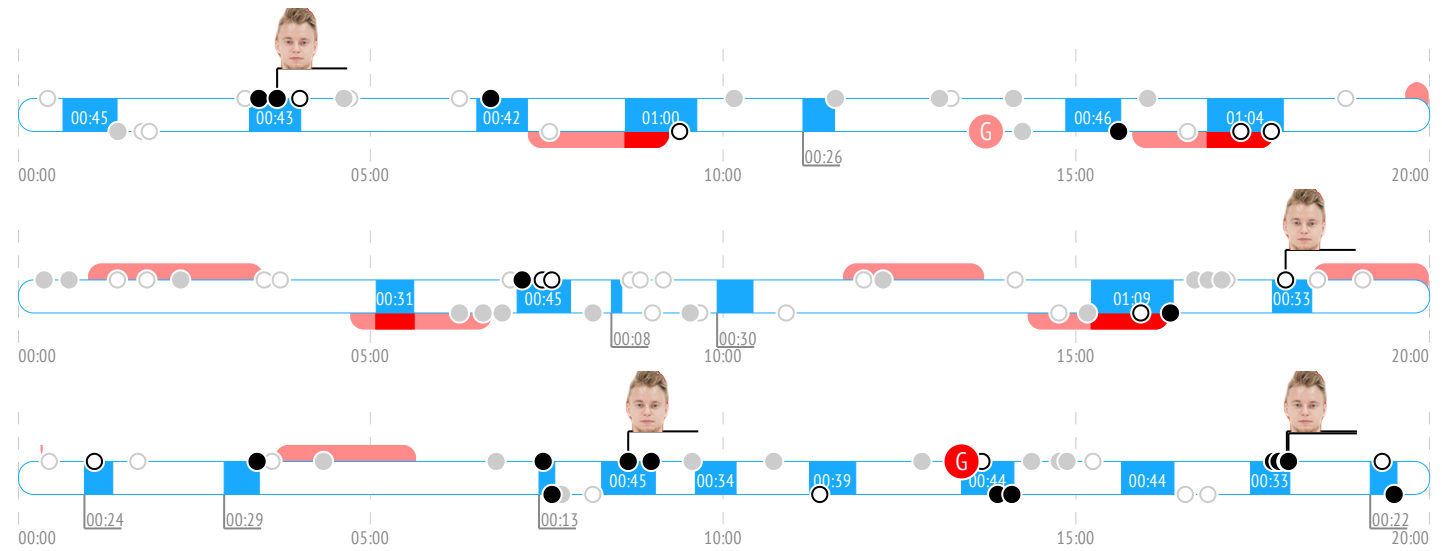
ВЫХОДЫ ИЗ ЗОНЫ / УСПЕШНЫЕ	10 / 8	80%	2 / 2	100%	4 / 3	75%	3 / 3	100%
Выходы через пас	3 / 3	-	-	-	1 / 1	-	2 / 2	-
Выходы через выброс	-	-	-	-	-	-	-	-
Выходы через ведение	7 / 5	-	2 / 2	-	3 / 2	-	1 / 1	-

ПЕРЕДАЧИ / ТОЧНЫЕ	14 / 12	86%	3 / 3	100%	2 / 2	100%	6 / 5	83%
Предбросковые передачи	4	-	-	-	-	-	3	-
Ключевые передачи	-	-	-	-	-	-	-	-
Передачи полученные	16	-	2	-	3	-	10	-
Вбросы	1	-	-	-	-	-	1	-
Выбросы	2	-	1	-	-	-	1	-

ЕДИНОБОРСТВА / ВЫИГРАННЫЕ	8 / 4	50%	2 / 2	100%	2 / 2	100%	4 / 0	0%
В своей зоне	4 / 1	-	1 / 1	-	-	-	3 / 0	-
В нейтральной зоне	-	-	-	-	-	-	-	-
В зоне соперника	4 / 3	-	1 / 1	-	2 / 2	-	1 / 0	-

Обводки / удачные	4 / 4	100%	1 / 1	100%	2 / 2	100%	1 / 1	100%
Перехваты передач	7	-	2	-	3	-	1	-
Блокировки бросков	-	-	-	-	-	-	-	-
Силовые приемы	-	-	-	-	-	-	-	-
Силовые приемы против	-	-	-	-	-	-	-	-
Фолы на нем	-	-	-	-	-	-	-	-

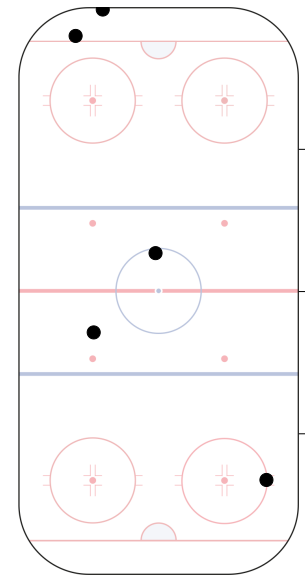
События матча



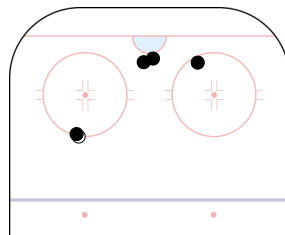
Броски по воротам



Потери шайбы



Карта бросков

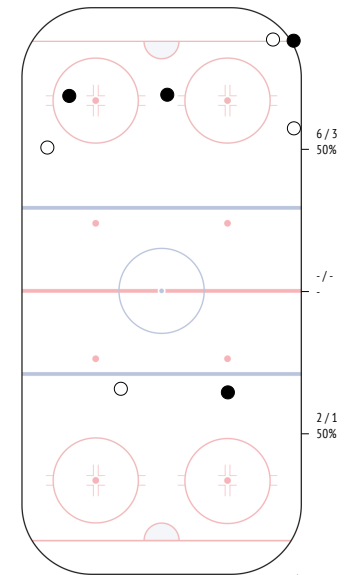


● броски в створ
○ броски мимо

Единоборства. Силовые приемы

	●	○	⊕	⊖
99 Bozhko	-	-	-	-
97 Grishanov	-	-	-	-
52 Petrov	-	-	-	-
74 Levsha	-	-	-	-
11 Khoromando	-	-	-	-
77 Kryskin	-	-	-	-
91 Badun	-	-	-	-
21 Korshunov	1	-	-	-
4 Koziachy	-	-	-	-
61 Savinov	-	-	-	-
35 Yakushchenok	-	-	-	-
15 Malinovsky	-	-	-	-
63 Stepanov	-	-	-	-
73 Smurov	-	-	-	-
9 Ambrozheichyk	-	-	-	-
90 Remezov	1	-	-	-
38 Maljavko	-	1	-	-
19 Boyarchuk	-	-	-	-
83 Malyavko	2	3	-	-

ВСЕГО	4	4	-	-
-------	---	---	---	---



● выигранные единоборства
○ проигранные единоборства
⊕ силовые приемы
⊖ силовые приемы на нем



89. Туркин Виктор

ВРЕМЯ НА ЛЬДУ	ОЧКИ	ГОЛЫ	ГОЛЕВЫЕ ПЕРЕДАЧИ	+/-	ШТРАФНОЕ ВРЕМЯ
22:24	0	0	0	0	0

INSTAT INDEX	ВСЕГО	1 период	2 период	3 период
Время на льду	22:24	5:33	6:20	7:06
В равных составах	15:18	3:50	2:23	5:42
В большинстве	4:11	0:20.5	2:26	1:25
В меньшинстве	2:54	1:23	1:31	-

БРОСКИ / В СТОР	3 / 1	33%	-	1 / 0	0%	2 / 1	50%
Броски мимо	-	-	-	-	-	-	-
Блокированные броски	2	-	-	1	-	1	-
Средняя скорость точного броска	-	-	-	-	-	-	-
Максимальная скорость точного броска	-	-	-	-	-	-	-
Средняя дистанция до ворот при точном броске	-	-	-	-	-	-	-

ВХОДЫ В ЗОНУ / УСПЕШНЫЕ	10 / 6	60%	3 / 2	67%	3 / 2	67%	3 / 1	33%
Входы через пас	2 / 1	-	-	-	-	-	2 / 1	-
Входы через вброс	-	-	-	-	-	-	-	-
Входы через ведение	8 / 5	-	3 / 2	-	3 / 2	-	1 / 0	-

ВЫХОДЫ ИЗ ЗОНЫ / УСПЕШНЫЕ	2 / 2	100%	-	-	-	-
Выходы через пас	-	-	-	-	-	-
Выходы через выброс	-	-	-	-	-	-
Выходы через ведение	2 / 2	-	-	-	-	-

ПЕРЕДАЧИ / ТОЧНЫЕ	28 / 21	75%	4 / 1	25%	11 / 9	82%	12 / 10	83%
Предбросковые передачи	2	-	-	-	1	-	1	-
Ключевые передачи	-	-	-	-	-	-	-	-
Передачи полученные	23	-	3	-	9	-	8	-
Вбросы	3	-	1	-	-	-	-	-
Выбросы	-	-	-	-	-	-	-	-

ЕДИНОБОРСТВА / ВЫИГРАННЫЕ	8 / 6	75%	2 / 2	100%	4 / 2	50%	2 / 2	100%
В своей зоне	3 / 1	-	-	-	2 / 0	-	1 / 1	-
В нейтральной зоне	1 / 1	-	-	-	1 / 1	-	-	-
В зоне соперника	4 / 4	-	2 / 2	-	1 / 1	-	1 / 1	-

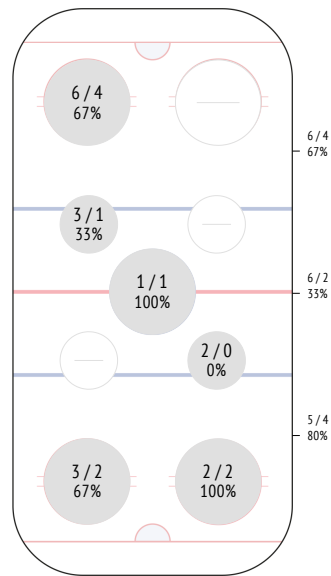
Обводки / удачные	2 / 2	100%	-	-	1 / 1	100%	-
Перехваты передач	6	-	2	-	1	-	1
Блокировки бросков	1	-	-	-	-	-	-

Силовые приемы	1	-	1	-	-	-	-
Силовые приемы против	-	-	-	-	-	-	-

Фолы на нем	1	-	-	-	1	-	-
-------------	---	---	---	---	---	---	---

ВБРАСЫВАНИЯ / ВЫИГРАННЫЕ	17 / 10	59%	4 / 2	50%	2 / 2	100%	7 / 3	43%
В своей зоне	5 / 4	-	-	-	1 / 1	-	1 / 1	-
В нейтральной зоне	6 / 2	-	2 / 1	-	-	-	4 / 1	-
В зоне соперника	6 / 4	-	2 / 1	-	1 / 1	-	2 / 1	-

Вбрасывания

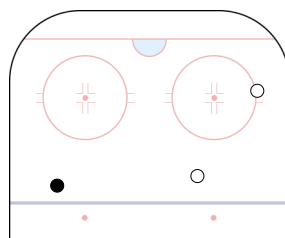


Шахтер Солигорск ↑

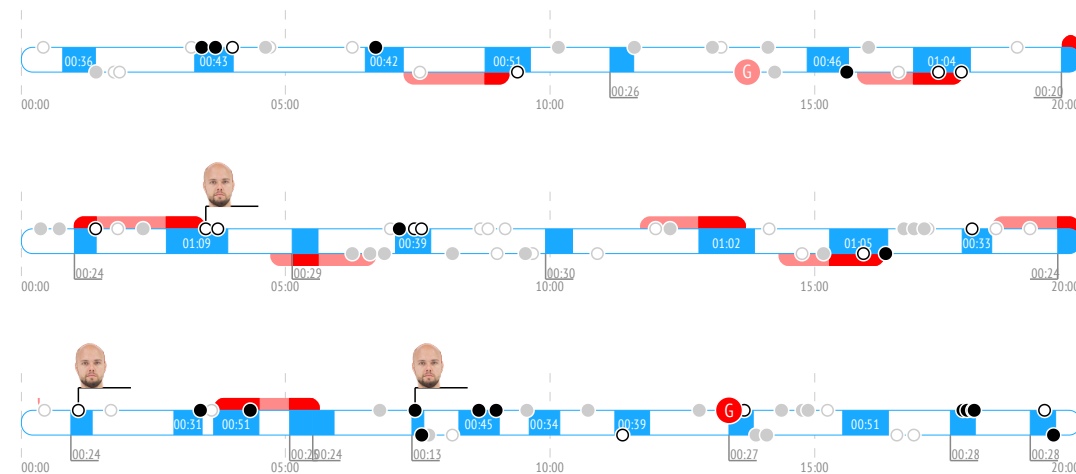
Броски по воротам



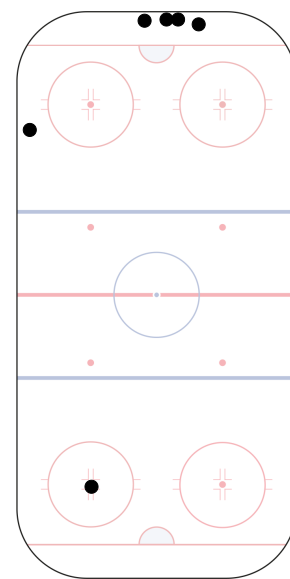
Карта бросков


 ● броски в створ
○ броски мимо
Г гол

События матча



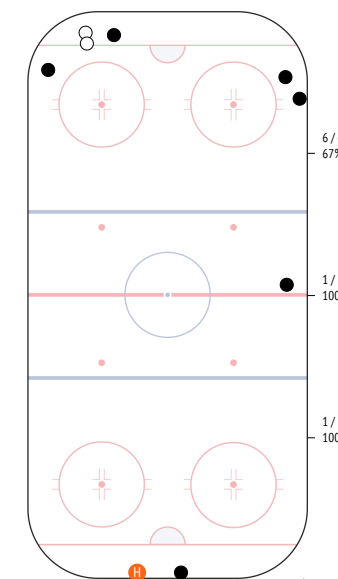
Потери шайбы



Шахтер Солигорск ↑

Единоборства. Силовые приемы

	●	○	⊕	⊖
99 Bozhko	-	-	-	-
97 Grishanov	1	-	-	-
52 Petrov	-	-	-	-
74 Levsha	1	-	-	-
11 Khoromando	2	-	-	-
77 Kryskin	-	-	-	-
91 Badun	1	-	-	-
21 Korshunov	-	-	-	-
4 Koziachy	-	-	-	-
61 Savinov	-	-	-	-
35 Yakushchenok	-	-	-	-
15 Malinovsky	-	-	-	-
63 Stepanov	-	-	-	-
73 Smurov	-	-	1	-
9 Ambrozheichyk	-	-	-	-
90 Remezov	-	2	-	-
38 Maljavko	-	-	-	-
19 Boyarchuk	1	-	-	-
83 Malyavko	-	-	-	-
ВСЕГО	6	2	1	-


 ● выигранные единоборства
○ проигранные единоборства
⊕ силовые приемы
⊖ силовые приемы на нем



99. Литвинов Илья

ВРЕМЯ НА ЛЬДУ	ОЧКИ	ГОЛЫ	ГОЛЕВЫЕ ПЕРЕДАЧИ	+/-	ШТРАФНОЕ ВРЕМЯ
03:56	0	0	0	0	0

INSTAT INDEX	ВСЕГО	1 период	2 период	3 период
Время на льду	3:56	2:44	1:12	-
В равных составах	3:56	2:44	1:12	-
В большинстве	-	-	-	-
В меньшинстве	-	-	-	-

БРОСКИ / В СТОР	-	-	-	-
Броски мимо	-	-	-	-
Блокированные броски	-	-	-	-
Средняя скорость точного броска	-	-	-	-
Максимальная скорость точного броска	-	-	-	-
Средняя дистанция до ворот при точном броске	-	-	-	-

ВХОДЫ В ЗОНУ / УСПЕШНЫЕ	1 / 1 100%	-	1 / 1 100%	-
Входы через пас	-	-	-	-
Входы через вброс	-	-	-	-
Входы через ведение	1 / 1	-	1 / 1	-

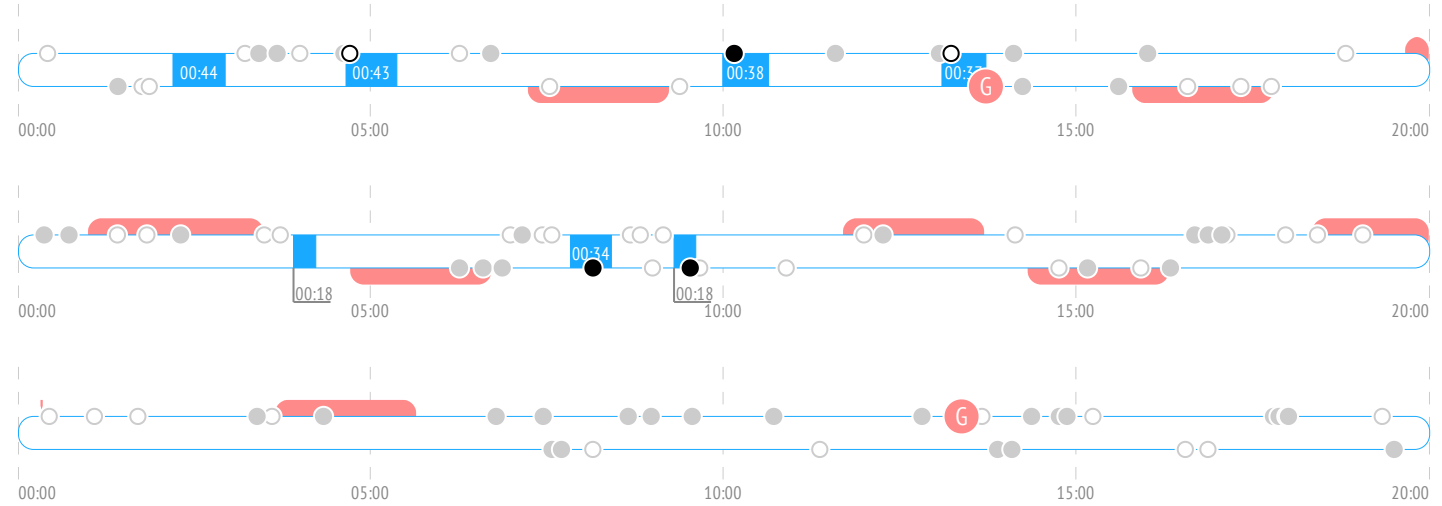
ВЫХОДЫ ИЗ ЗОНЫ / УСПЕШНЫЕ	2 / 2 100%	1 / 1 100%	1 / 1 100%	-
Выходы через пас	-	-	-	-
Выходы через выброс	-	-	-	-
Выходы через ведение	2 / 2	1 / 1	1 / 1	-

ПЕРЕДАЧИ / ТОЧНЫЕ	1 / 0 0%	-	1 / 0 0%	-
Предбросковые передачи	-	-	-	-
Ключевые передачи	-	-	-	-
Передачи полученные	2	1	1	-
Вбросы	1	1	-	-
Выбросы	-	-	-	-

ЕДИНОБОРСТВА / ВЫИГРАННЫЕ	3 / 1 33%	2 / 0 0%	1 / 1 100%	-
В своей зоне	-	-	-	-
В нейтральной зоне	1 / 1	-	1 / 1	-
В зоне соперника	2 / 0	2 / 0	-	-

Обводки / удачные	-	-	-	-
Перехваты передач	-	-	-	-
Блокировки бросков	-	-	-	-
Силовые приемы	-	-	-	-
Силовые приемы против	-	-	-	-
Фолы на нем	-	-	-	-

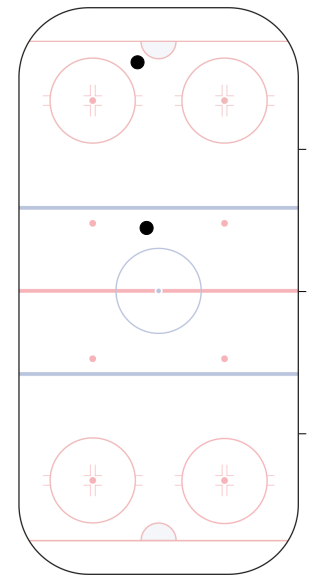
События матча



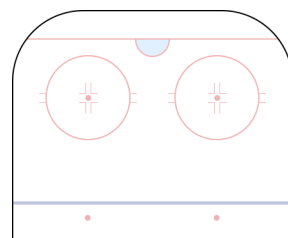
Броски по воротам



Потери шайбы



Карта бросков

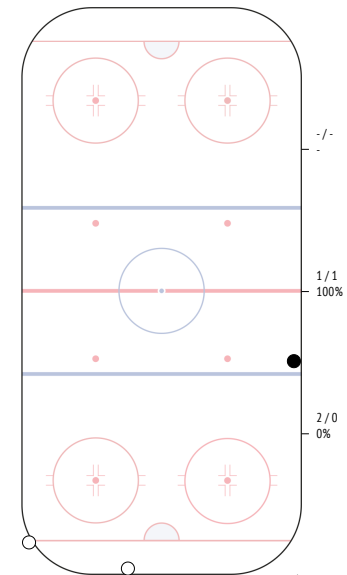


● броски в створ
○ броски мимо

Единоборства. Силовые приемы

	●	○	⊕	⊖
99 Bozhko	-	-	-	-
97 Grishanov	-	-	-	-
52 Petrov	-	-	-	-
74 Levsha	-	-	-	-
11 Khoromando	-	-	-	-
77 Kryskin	-	1	-	-
91 Badun	-	-	-	-
21 Korshunov	1	-	-	-
4 Koziachy	-	-	-	-
61 Savinov	-	-	-	-
35 Yakushchenok	-	-	-	-
15 Malinovsky	-	1	-	-
63 Stepanov	-	-	-	-
73 Smurov	-	-	-	-
9 Ambrozheichyk	-	-	-	-
90 Remezov	-	-	-	-
38 Maljavko	-	-	-	-
19 Boyarchuk	-	-	-	-
83 Malyavko	-	-	-	-

ВСЕГО	1	2	-	-
-------	---	---	---	---



● выигранные единоборства
○ проигранные единоборства
⊕ силовые приемы
⊖ силовые приемы на нем



80. Камбович Илья

ВРЕМЯ НА ЛЬДУ	ОЧКИ	ГОЛЫ	ГОЛЕВЫЕ ПЕРЕДАЧИ	+/-	ШТРАФНОЕ ВРЕМЯ
25:23	0	0	0	+1	0

INSTAT INDEX	ВСЕГО	1 период	2 период	3 период
Время на льду	25:23	5:41	8:19	6:26
В равных составах	18:03	4:59	2:36	5:31
В большинстве	5:36	-	4:41	0:54.7
В меньшинстве	1:44	0:41.9	1:02	-

БРОСКИ / В СТВОР	2 / 2	100%	-	-	2 / 2	100%
Броски мимо	-	-	-	-	-	-
Блокированные броски	-	-	-	-	-	-
Средняя скорость точного броска	-	-	-	-	-	-
Максимальная скорость точного броска	-	-	-	-	-	-
Средняя дистанция до ворот при точном броске	-	-	-	-	-	-

ВХОДЫ В ЗОНУ / УСПЕШНЫЕ	12 / 6	50%	1 / 1	100%	2 / 1	50%	7 / 4	57%
Входы через пас	1 / 0	-	-	-	-	-	-	-
Входы через вброс	-	-	-	-	-	-	-	-
Входы через ведение	11 / 6	1 / 1	2 / 1	7 / 4				

ВЫХОДЫ ИЗ ЗОНЫ / УСПЕШНЫЕ	11 / 7	64%	1 / 1	100%	3 / 1	33%	3 / 3	100%
Выходы через пас	4 / 4	-	1 / 1	1 / 1				
Выходы через выброс	-	-	-	-				
Выходы через ведение	7 / 3	1 / 1	2 / 0	2 / 2				

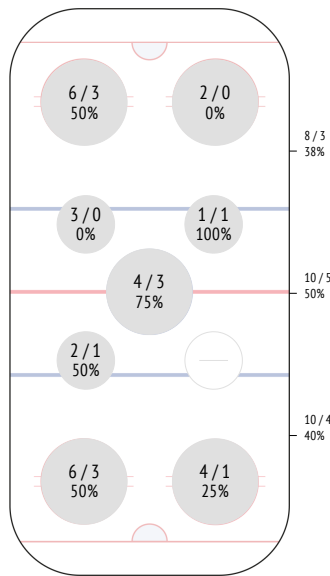
ПЕРЕДАЧИ / ТОЧНЫЕ	38 / 29	76%	2 / 0	0%	15 / 13	87%	11 / 9	82%
Предбросковые передачи	5	-	2	3				
Ключевые передачи	-	-	-	-				
Передачи полученные	32	1	13	14				
Вбросы	1	-	1	-				
Выбросы	2	1	-	-				

ЕДИНОБОРСТВА / ВЫИГРАННЫЕ	7 / 4	57%	-	1 / 1	100%	4 / 1	25%
В своей зоне	1 / 1	-	-	-			
В нейтральной зоне	3 / 3	-	1 / 1	1 / 1			
В зоне соперника	3 / 0	-	-	3 / 0			

Обводки / удачные	6 / 6	100%	-	2 / 2	100%	4 / 4	100%
Перехваты передач	8	2	2	3			
Блокировки бросков	-	-	-	-			
Силовые приемы	1	-	-	-			
Силовые приемы против	-	-	-	-			
Фолы на нем	-	-	-	-			

ВБРАСЫВАНИЯ / ВЫИГРАННЫЕ	28 / 12	43%	4 / 3	75%	10 / 5	50%	8 / 3	38%
В своей зоне	10 / 4	1 / 1	4 / 2	1 / 0				
В нейтральной зоне	10 / 5	2 / 2	3 / 1	3 / 2				
В зоне соперника	8 / 3	1 / 0	3 / 2	4 / 1				

Вбрасывания

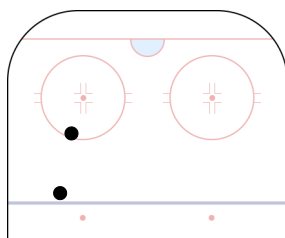


Шахтер Солигорск ↑

Броски по воротам

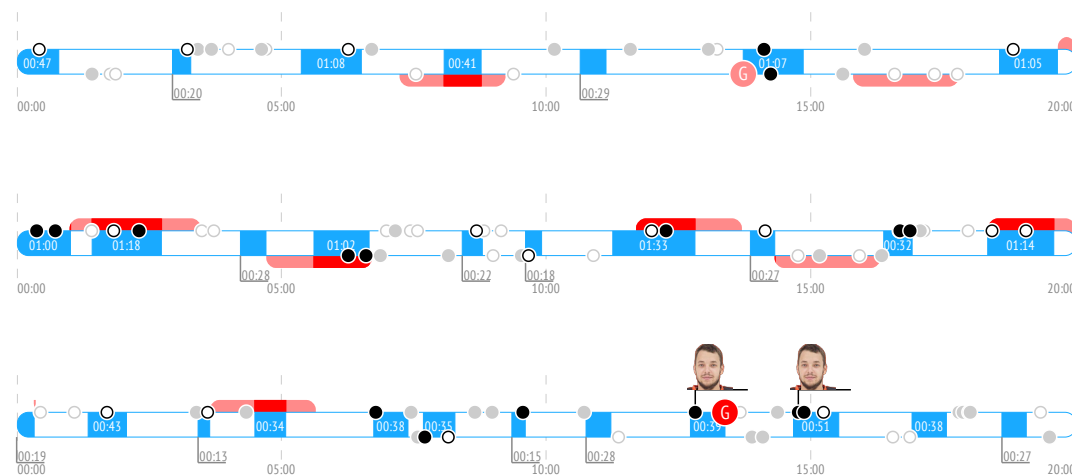


Карта бросков

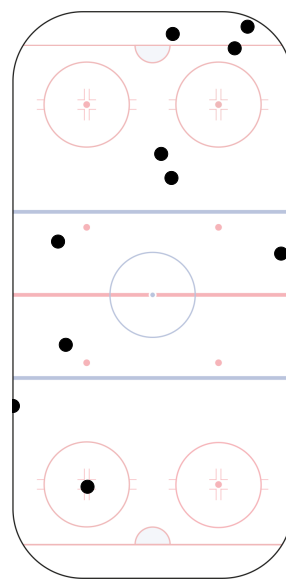


● броски в створ
○ броски мимо

События матча



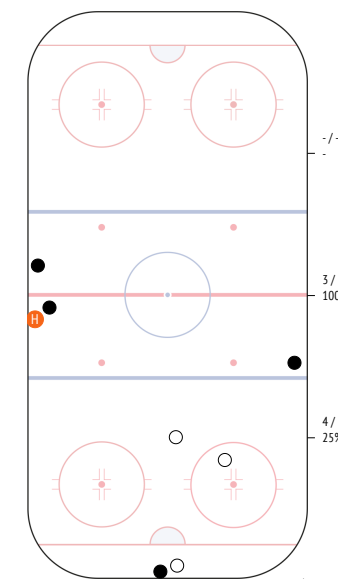
Потери шайбы



Шахтер Солигорск ↑

Единоборства. Силовые приемы

	●	○	⊕	⊖
99 Bozhko	-	-	-	-
97 Grishanov	-	-	-	-
52 Petrov	-	-	-	-
74 Levsha	-	-	1	-
11 Khoromando	-	-	-	-
77 Kryskin	-	2	-	-
91 Badun	-	-	-	-
21 Korshunov	1	-	-	-
4 Koziachy	-	-	-	-
61 Savinov	-	-	-	-
35 Yakushchenok	-	-	-	-
15 Malinovsky	-	-	-	-
63 Stepanov	-	-	-	-
73 Smurov	-	1	-	-
9 Ambrozheichyk	-	-	-	-
90 Remezov	1	-	-	-
38 Maljavko	-	-	-	-
19 Boyarchuk	1	-	-	-
83 Malyavko	1	-	-	-
ВСЕГО	4	3	1	-



● выигранные единоборства
○ проигранные единоборства
⊕ силовые приемы
⊖ силовые приемы на нем



92. Горбунов Роман

ВРЕМЯ НА ЛЬДУ	ОЧКИ	ГОЛЫ	ГОЛЕВЫЕ ПЕРЕДАЧИ	+/-	ШТРАФНОЕ ВРЕМЯ
26:35	1	1	0	+1	4'

INSTAT INDEX	ВСЕГО	1 период	2 период	3 период
Время на льду	26:35	6:16	7:50	6:22
В равных составах	18:17	5:03	2:05	5:02
В большинстве	6:03	-	4:42	1:21
В меньшинстве	2:15	1:13	1:02	-

БРОСКИ / В СТВОР	7 / 2	29%	2 / 0	0%	3 / 1	33%	2 / 1	50%
Броски мимо	1	-	1	-	-	-	-	-
Блокированные броски	4	-	2	-	1	-	1	-
Средняя скорость точного броска	-	-	-	-	-	-	-	-
Максимальная скорость точного броска	-	-	-	-	-	-	-	-
Средняя дистанция до ворот при точном броске	-	-	-	-	-	-	-	-

ВХОДЫ В ЗОНУ / УСПЕШНЫЕ	12 / 9	75%	4 / 2	50%	4 / 4	100%	3 / 2	67%
Входы через пас	1 / 1	-	-	-	1 / 1	-	-	-
Входы через вброс	-	-	-	-	-	-	-	-
Входы через ведение	11 / 8	-	4 / 2	-	3 / 3	-	3 / 2	-

ВЫХОДЫ ИЗ ЗОНЫ / УСПЕШНЫЕ	7 / 5	71%	3 / 2	67%	3 / 2	67%	1 / 1	100%
Выходы через пас	-	-	-	-	-	-	-	-
Выходы через выброс	-	-	-	-	-	-	-	-
Выходы через ведение	7 / 5	-	3 / 2	-	3 / 2	-	1 / 1	-

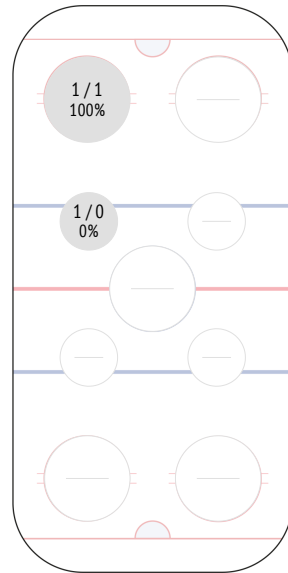
ПЕРЕДАЧИ / ТОЧНЫЕ	44 / 30	68%	9 / 5	56%	14 / 10	71%	12 / 10	83%
Предбросковые передачи	3	-	-	-	2	-	-	-
Ключевые передачи	-	-	-	-	-	-	-	-
Передачи полученные	36	-	9	-	13	-	8	-
Вбросы	-	-	-	-	-	-	-	-
Выбросы	1	-	1	-	-	-	-	-

ЕДИНОБОРСТВА / ВЫИГРАННЫЕ	11 / 8	73%	2 / 0	0%	2 / 1	50%	5 / 5	100%
В своей зоне	1 / 0	-	1 / 0	-	-	-	-	-
В нейтральной зоне	2 / 2	-	-	-	-	-	2 / 2	-
В зоне соперника	8 / 6	-	1 / 0	-	2 / 1	-	3 / 3	-

Обводки / удачные	5 / 3	60%	3 / 1	33%	1 / 1	100%	1 / 1	100%
Перехваты передач	9	-	3	-	3	-	-	-
Блокировки бросков	-	-	-	-	-	-	-	-
Силовые приемы	-	-	-	-	-	-	-	-
Силовые приемы против	1	-	-	-	-	-	1	-
Фолы на нем	3	-	1	-	2	-	-	-

ВБРАСЫВАНИЯ / ВЫИГРАННЫЕ	2 / 1	50%	-	-	-	-	1 / 0	0%
В своей зоне	-	-	-	-	-	-	-	-
В нейтральной зоне	1 / 0	-	-	-	-	-	1 / 0	-
В зоне соперника	1 / 1	-	-	-	-	-	-	-

Вбрасывания

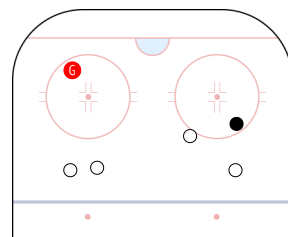


Шахтер Солигорск ↑

Броски по воротам

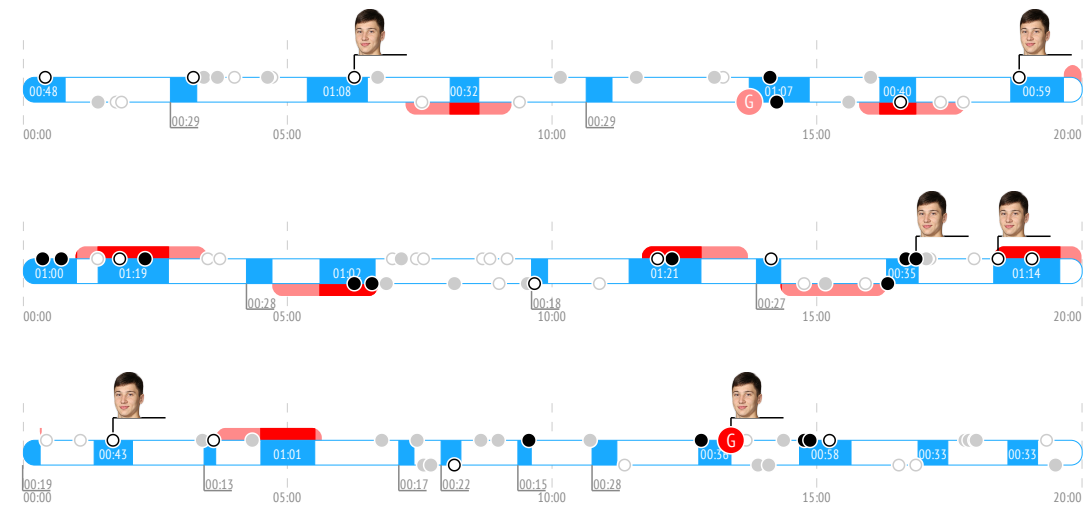


Карта бросков

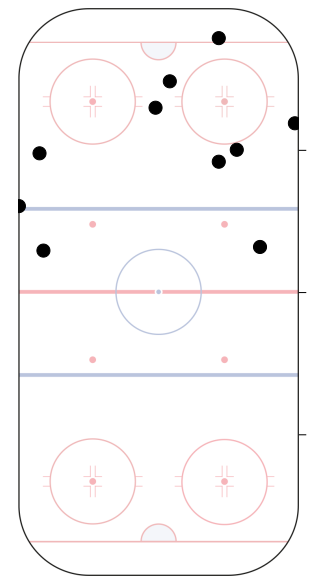


● броски в створ
○ броски мимо
G гол

События матча



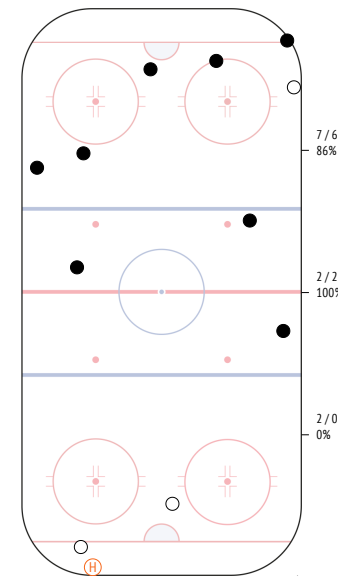
Потери шайбы



Шахтер Солигорск ↑

Единоборства. Силовые приемы

	●	○	Ⓜ	Ⓜ
99 Bozhko	-	-	-	-
97 Grishanov	-	-	-	-
52 Petrov	-	-	-	-
74 Levsha	-	-	-	-
11 Khoromando	-	-	-	-
77 Kryskin	1	-	-	-
91 Badun	-	-	-	-
21 Korshunov	1	1	-	1
4 Koziachy	-	-	-	-
61 Savinov	1	-	-	-
35 Yakushchenok	-	-	-	-
15 Malinovsky	-	-	-	-
63 Stepanov	1	-	-	-
73 Smurov	-	-	-	-
9 Ambrozheichyk	-	-	-	-
90 Remezov	1	-	-	-
38 Maljavko	1	-	-	-
19 Boyarchuk	1	-	-	-
83 Malyavko	1	2	-	-
ВСЕГО	8	3	-	1



● выигранные единоборства
○ проигранные единоборства
Ⓜ силовые приемы
Ⓜ силовые приемы на нем


91. Демков Артем

ВРЕМЯ НА ЛЬДУ	ОЧКИ	ГОЛЫ	ГОЛЕВЫЕ ПЕРЕДАЧИ	+/-	ШТРАФНОЕ ВРЕМЯ
23:26	0	0	0	0	0

INSTAT INDEX	ВСЕГО	1 период	2 период	3 период
Время на льду	23:26	5:11	6:22	6:12
В равных составах	'18	5:11	2:16	4:51
В большинстве	5:27	-	4:06	1:20
В меньшинстве	-	-	-	-

БРОСКИ / В СТОР	6 / 2	33%	1 / 1	100%	4 / 1	25%	1 / 0	0%
Броски мимо	4	-	3	-	1	-	-	-
Блокированные броски	-	-	-	-	-	-	-	-
Средняя скорость точного броска	-	-	-	-	-	-	-	-
Максимальная скорость точного броска	-	-	-	-	-	-	-	-
Средняя дистанция до ворот при точном броске	-	-	-	-	-	-	-	-

ВХОДЫ В ЗОНУ / УСПЕШНЫЕ	5 / 3	60%	2 / 1	50%	2 / 1	50%	1 / 1	100%
Входы через пас	1 / 1	-	-	-	1 / 1	-	-	-
Входы через вброс	-	-	-	-	-	-	-	-
Входы через ведение	4 / 2	-	2 / 1	-	2 / 1	-	-	-

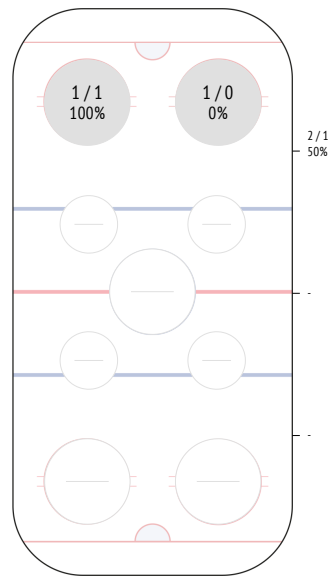
ВЫХОДЫ ИЗ ЗОНЫ / УСПЕШНЫЕ	6 / 4	67%	2 / 0	0%	1 / 1	100%	2 / 2	100%
Выходы через пас	3 / 3	-	-	-	1 / 1	-	1 / 1	-
Выходы через выброс	-	-	-	-	-	-	-	-
Выходы через ведение	3 / 1	-	2 / 0	-	-	-	1 / 1	-

ПЕРЕДАЧИ / ТОЧНЫЕ	38 / 28	74%	9 / 5	56%	13 / 12	92%	11 / 9	82%
Предбросковые передачи	5	-	2	-	2	-	1	-
Ключевые передачи	-	-	-	-	-	-	-	-
Передачи полученные	40	-	8	-	15	-	12	-
Вбросы	1	-	-	-	-	-	-	-
Выбросы	1	-	1	-	-	-	-	-

ЕДИНОБОРСТВА / ВЫИГРАННЫЕ	6 / 4	67%	-	4 / 2	50%	-
В своей зоне	3 / 3	-	-	1 / 1	-	-
В нейтральной зоне	-	-	-	-	-	-
В зоне соперника	3 / 1	-	-	3 / 1	-	-

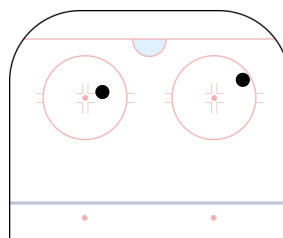
Обводки / удачные	4 / 3	75%	-	1 / 0	0%	3 / 3	100%
Перехваты передач	3	-	1	-	1	-	1
Блокировки бросков	-	-	-	-	-	-	-
Силовые приемы	-	-	-	-	-	-	-
Силовые приемы против	-	-	-	-	-	-	-
Фолы на нем	1	-	-	-	-	-	1

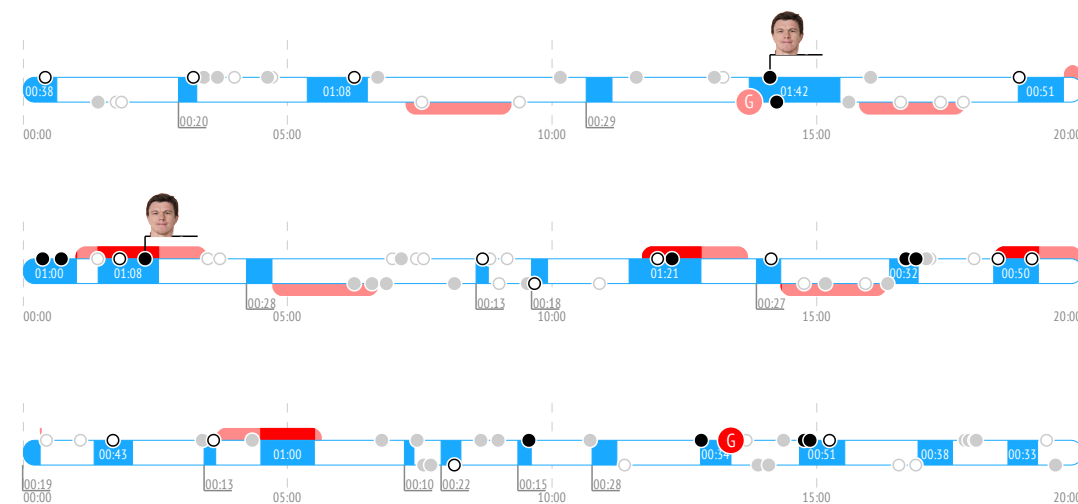
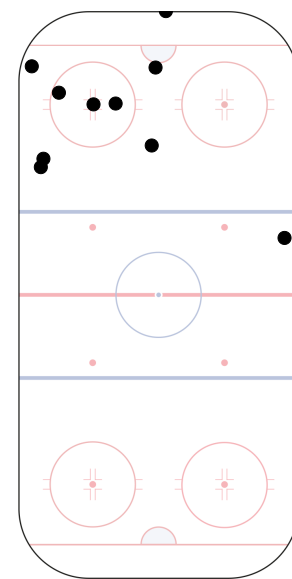
ВБРАСЫВАНИЯ / ВЫИГРАННЫЕ	2 / 1	50%	-	1 / 1	100%	1 / 0	0%
В своей зоне	-	-	-	-	-	-	-
В нейтральной зоне	-	-	-	-	-	-	-
В зоне соперника	2 / 1	-	-	1 / 1	-	1 / 0	-

Вбрасывания


Шахтер Солигорск ↑

Броски по воротам

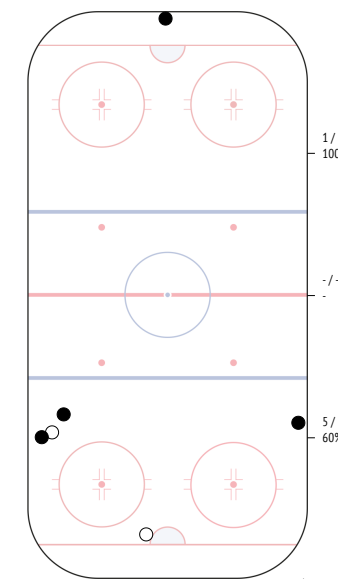
Карта бросков

 броски в створ гол
 броски мимо

События матча

Потери шайбы


Шахтер Солигорск ↑

Единоборства. Силовые приемы

99 Bozhko	-	-	-	-
97 Grishanov	-	-	-	-
52 Petrov	-	-	-	-
74 Levsha	-	-	-	-
11 Khoromando	-	-	-	-
77 Kryskin	1	-	-	-
91 Badun	-	1	-	-
21 Korshunov	-	-	-	-
4 Koziachy	-	-	-	-
61 Savinov	-	-	-	-
35 Yakushchenok	-	-	-	-
15 Malinovsky	1	-	-	-
63 Stepanov	1	-	-	-
73 Smurov	-	-	-	-
9 Ambrozheichyk	-	-	-	-
90 Remezov	-	-	-	-
38 Maljavko	1	-	-	-
19 Boyarchuk	-	-	-	-
83 Malyavko	-	1	-	-
ВСЕГО	4	2	-	-


 выигранные единоборства силовые приемы
 проигранные единоборства силовые приемы на нем


55. Усенко Александр

ВРЕМЯ НА ЛЬДУ	ОЧКИ	ГОЛЫ	ГОЛЕВЫЕ ПЕРЕДАЧИ	+/-	ШТРАФНОЕ ВРЕМЯ
12:25	0	0	0	0	0

INSTAT INDEX	ВСЕГО	1 период	2 период	3 период
Время на льду	12:25	2:45	1:18	'5
В равных составах	12:25	2:45	1:18	'5
В большинстве	-	-	-	-
В меньшинстве	-	-	-	-

БРОСКИ / В СТОВР	3 / 2 67%	2 / 1 50%	-	1 / 1 100%
Броски мимо	1	1	-	-
Блокированные броски	-	-	-	-
Средняя скорость точного броска	-	-	-	-
Максимальная скорость точного броска	-	-	-	-
Средняя дистанция до ворот при точном броске	-	-	-	-

ВХОДЫ В ЗОНУ / УСПЕШНЫЕ	4 / 3 75%	-	-	2 / 2 100%
Входы через пас	-	-	-	-
Входы через вброс	2 / 2	-	-	1 / 1
Входы через ведение	2 / 1	-	-	1 / 1

ВЫХОДЫ ИЗ ЗОНЫ / УСПЕШНЫЕ	3 / 2 67%	-	-	3 / 2 67%
Выходы через пас	1 / 1	-	-	1 / 1
Выходы через выброс	-	-	-	-
Выходы через ведение	2 / 1	-	-	2 / 1

ПЕРЕДАЧИ / ТОЧНЫЕ	13 / 8 62%	2 / 0 0%	-	7 / 5 71%
Предбросковые передачи	-	-	-	-
Ключевые передачи	-	-	-	-
Передачи полученные	12	1	-	6
Вбросы	2	-	-	1
Выбросы	-	-	-	-

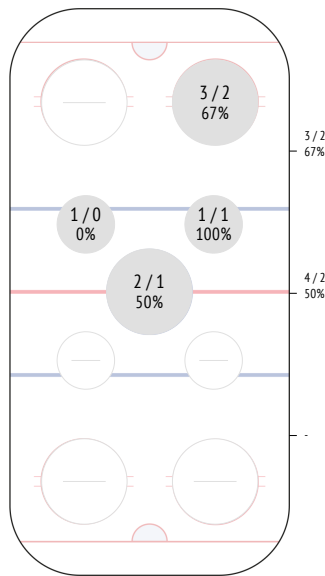
ЕДИНОБОРСТВА / ВЫИГРАННЫЕ	4 / 3 75%	-	-	3 / 2 67%
В своей зоне	-	-	-	-
В нейтральной зоне	1 / 0	-	-	1 / 0
В зоне соперника	3 / 3	-	-	2 / 2

Обводки / удачные	-	-	-	-
Перехваты передач	1	-	-	1
Блокировки бросков	-	-	-	-

Силовые приемы	1	-	-	1
Силовые приемы против	-	-	-	-

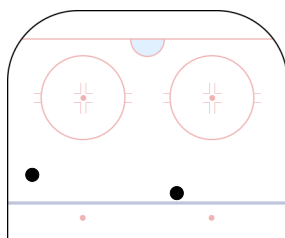
Фолы на нем	-	-	-	-
-------------	---	---	---	---

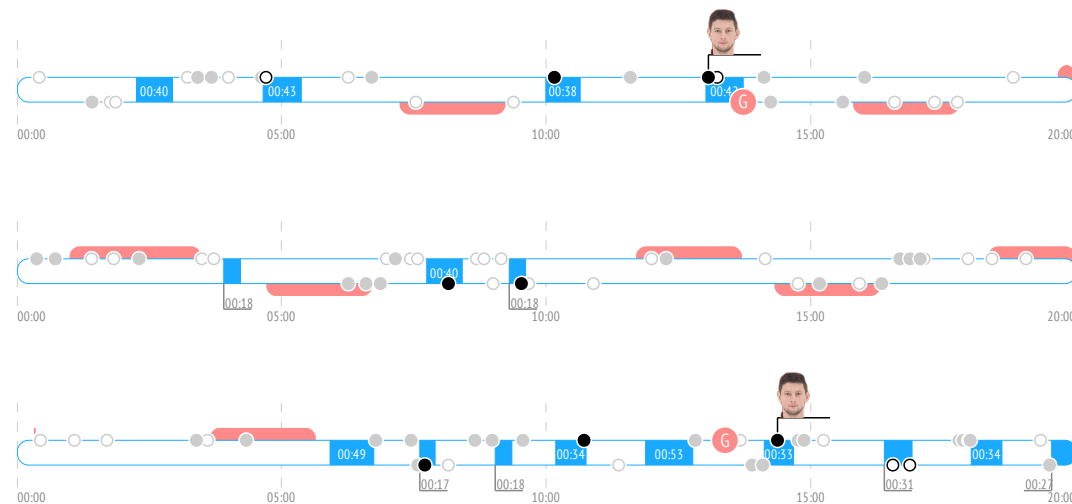
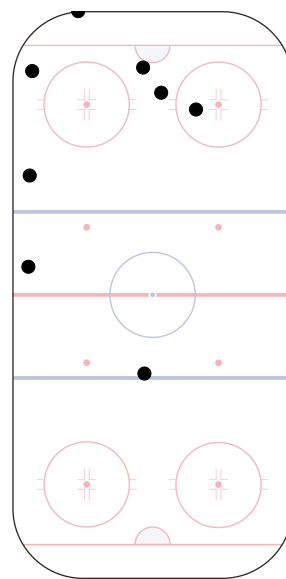
ВБРАСЫВАНИЯ / ВЫИГРАННЫЕ	7 / 4 57%	4 / 3 75%	3 / 1 33%	-
В своей зоне	-	-	-	-
В нейтральной зоне	4 / 2	1 / 1	3 / 1	-
В зоне соперника	3 / 2	3 / 2	-	-

Вбрасывания


Шахтер Солигорск ↑

Броски по воротам

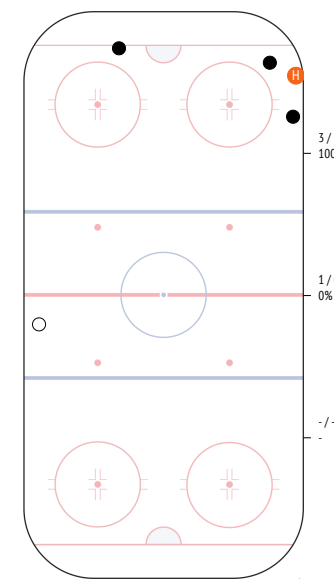
Карта бросков

 броски в створ гол
 броски мимо

События матча

Потери шайбы


Шахтер Солигорск ↑

Единоборства. Силовые приемы

99 Bozhko	-	-	-	-
97 Grishanov	-	-	-	-
52 Petrov	1	-	-	-
74 Levsha	1	-	-	-
11 Khoromando	1	-	-	-
77 Kryskin	-	-	-	-
91 Badun	-	-	-	-
21 Korshunov	-	-	-	-
4 Koziachy	-	-	-	-
61 Savinov	-	-	-	-
35 Yakushchenok	-	-	-	-
15 Malinovsky	-	-	-	-
63 Stepanov	-	-	1	-
73 Smurov	-	-	-	-
9 Ambrozheichyk	-	-	-	-
90 Remezov	-	-	-	-
38 Maljavko	-	-	-	-
19 Boyarchuk	-	1	-	-
83 Malyavko	-	-	-	-
ВСЕГО	3	1	1	-



Шахтер Солигорск ↑

 выигранные единоборства силовые приемы
 проигранные единоборства силовые приемы на нем



79. Трус Виталий

ВРЕМЯ НА ЛЬДУ	ПРОПУСТИЛ	СЭЙВЫ ВРАТАРЯ	% СЭЙВОВ
72:09	1	39	98%

INSTAT INDEX	ВСЕГО	1 период	2 период	3 период
Броски в створ / отраженные	40 / 39 98%	9 / 9 100%	9 / 9 100%	17 / 16 94%
Броски соперника мимо	16	3	9	4
Отраженные броски	39	9	9	16
Игра в меньшинстве (минут)	9:49	0:20.5	7:08	2:21
Броски в створ в меньшинстве / отраженные	5 / 5	-	4 / 4	1 / 1

ТИПЫ БРОСКОВ СОПЕРНИКА	ВСЕГО	1 период	2 период	3 период
Кистевой	30 / 24	8 / 6	6 / 3	12 / 11
Щелчок	9 / 5	-	5 / 3	4 / 2
Щелчок с размахом	9 / 5	2 / 1	5 / 2	1 / 1
Подставленные клюшки	2 / 1	-	-	2 / 1

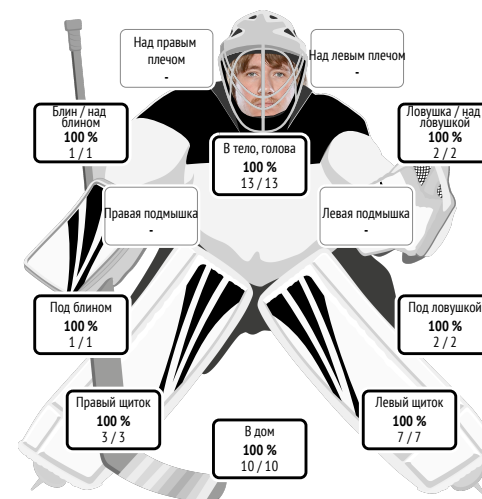
С обманым движением бросающего	-	-	-	-
В касание	13 / 6	1 / 0	8 / 4	3 / 1
При выходе один на один	-	-	-	-
С закрытым обзором	24 / 16	5 / 3	4 / 2	12 / 8
С открытым обзором	31 / 23	7 / 6	14 / 7	8 / 8

ПОЗИЦИЯ ВРАТАРЯ	ВСЕГО	1 период	2 период	3 период
Стоя при броске	-	-	-	-
Сидя при броске	46	11	14	16
В сплите при броске	9	1	4	4
Лежа при броске	-	-	-	-
Обыгран	-	-	-	-

СРЕДНЯЯ ДИСТАНЦИЯ БРОСКОВ, М	ВСЕГО	1 период	2 период	3 период
0-2	-	-	-	-
2-4	-	-	-	-
4-10	-	-	-	-
10+	-	-	-	-
Средняя дистанция пропущенных шайб	-	-	-	-

ОТРАЖЕННЫЕ БРОСКИ	ВСЕГО	1 период	2 период	3 период
С отскоком без контроля	21	3	8	8
С отскоком под контролем	6	2	-	3
С фиксацией после отскока	1	-	-	1
С фиксацией сразу	11	4	1	4

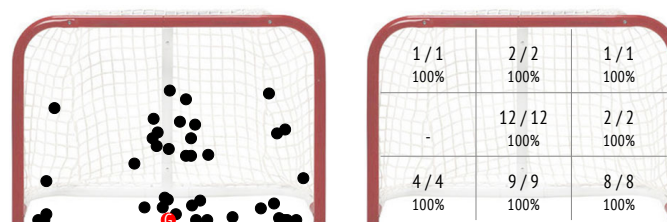
Зоны бросков относительно вратаря




Броски / голы соперников

Игрок	Броски	Голы	Средняя скорость броска
74 Sushko	2 / 0	-	-
7 Stankevich	3 / 0	-	-
88 Zalamaj	2 / 0	-	-
27 Bokun	5 / 0	-	-
2 Sheleg	7 / 0	-	-
21 Ustinenko	2 / 0	-	-
46 Dostanko	5 / 0	-	-
19 Ryadchenko	-	-	-
99 Litvinov	-	-	-
55 Usenko	3 / 0	-	-
62 Zemlyankin	2 / 0	-	-
12 Levko	3 / 0	-	-
18 Karabanov	5 / 0	-	-
13 Andrushhenko	-	-	-
22 Bovbel	6 / 0	-	-
89 Turkin	3 / 0	-	-
11 Dadonov	8 / 0	-	-
80 Kambovich	2 / 0	-	-
92 Gorbunov	7 / 1	-	-
91 Demkov	6 / 0	-	-

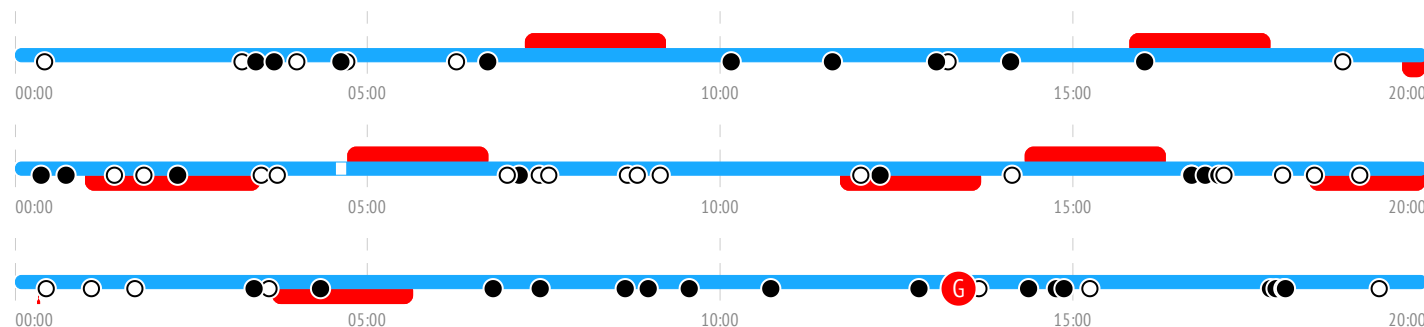
Броски по воротам



Карта бросков



События матча





74. Левша Артен

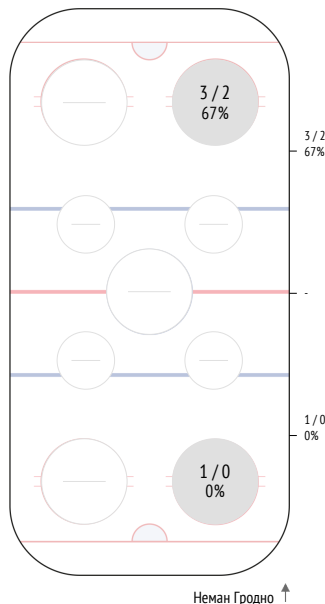
ВРЕМЯ НА ЛЬДУ	ОЧКИ	ГОЛЫ	ГОЛЕВЫЕ ПЕРЕДАЧИ	+/-	ШТРАФНОЕ ВРЕМЯ
21:02	1	0	1	+1	0

	ВСЕГО	1 период	2 период	3 период
INSTAT INDEX	-			
Время на льду	21:02	6:36	5:04	5:53
В равных составах	17:01	4:47	2:53	5:52
В большинстве	3:29	1:49	1:40	-
В меньшинстве	0:31.4	-	0:30.6	0:00.8
БРОСКИ / В СТВОР	3 / 2 67%	1 / 1 100%	1 / 0 0%	-
Броски мимо	1	-	1	-
Блокированные броски	-	-	-	-
Средняя скорость точного броска	-	-	-	-
Максимальная скорость точного броска	-	-	-	-
Средняя дистанция до ворот при точном броске	-	-	-	-
ВХОДЫ В ЗОНУ / УСПЕШНЫЕ	6 / 4 67%	1 / 0 0%	2 / 1 50%	1 / 1 100%
Входы через пас	-	-	-	-
Входы через вброс	-	-	-	-
Входы через ведение	6 / 4	1 / 0	2 / 1	1 / 1
ВЫХОДЫ ИЗ ЗОНЫ / УСПЕШНЫЕ	3 / 3 100%	1 / 1 100%	-	1 / 1 100%
Выходы через пас	1 / 1	-	-	-
Выходы через выброс	-	-	-	-
Выходы через ведение	2 / 2	1 / 1	-	1 / 1
ПЕРЕДАЧИ / ТОЧНЫЕ	19 / 13 68%	7 / 3 43%	4 / 4 100%	2 / 2 100%
Предбросковые передачи	4	-	-	2
Ключевые передачи	-	-	-	-
Передачи полученные	19	6	2	4
Вбросы	-	-	-	-
Выбросы	-	-	-	-
ЕДИНОБОРСТВА / ВЫИГРАННЫЕ	7 / 1 14%	2 / 1 50%	1 / 0 0%	4 / 0 0%
В своей зоне	4 / 1	1 / 1	-	3 / 0
В нейтральной зоне	2 / 0	-	1 / 0	1 / 0
В зоне соперника	1 / 0	1 / 0	-	-

Обводки / удачные	-	-	-	-
Перехваты передач	3	2	1	-
Блокировки бросков	-	-	-	-
Силовые приемы	-	-	-	-
Силовые приемы против	1	-	-	-
Фолы на нем	-	-	-	-

ВБРАСЫВАНИЯ / ВЫИГРАННЫЕ	4 / 2 50%	-	2 / 0 0%	-
В своей зоне	1 / 0	-	1 / 0	-
В нейтральной зоне	-	-	-	-
В зоне соперника	3 / 2	-	1 / 0	-

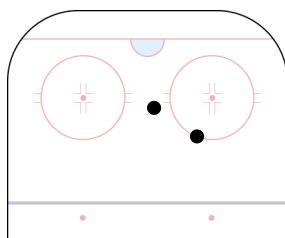
Вбрасывания



Броски по воротам

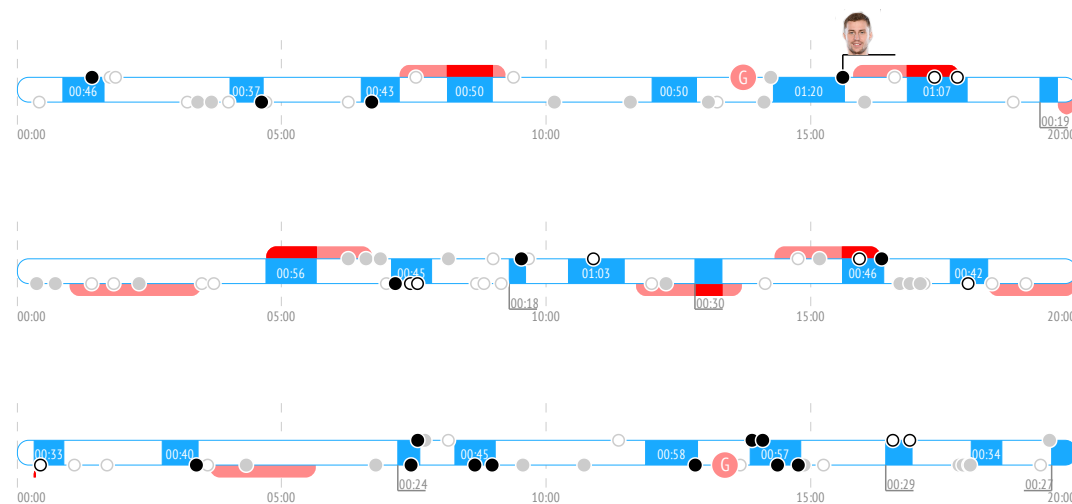


Карта бросков

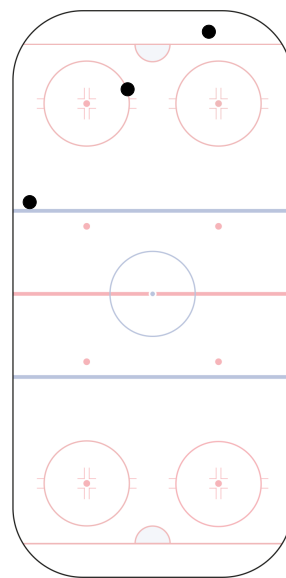


● броски в створ гол
○ броски мимо

События матча

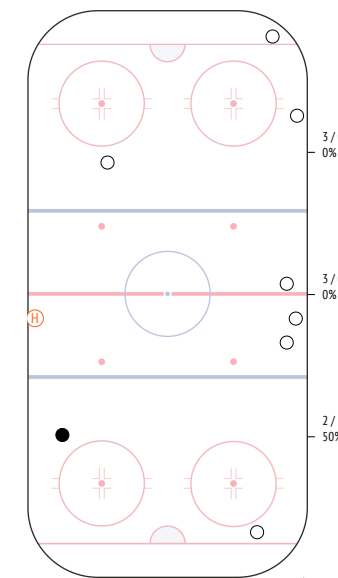


Потери шайбы



Единоборства. Силовые приемы

	●	○	Ⓜ	Ⓜ
74 Sushko	-	-	-	-
7 Stankevich	-	1	-	-
88 Zalamaj	-	-	-	-
27 Bokun	-	1	-	-
2 Sheleg	-	1	-	-
21 Ustinenko	-	1	-	-
46 Dostanko	-	-	-	-
19 Ryadchenko	-	-	-	-
99 Litvinov	-	-	-	-
55 Usenko	-	1	-	-
62 Zemlyankin	-	-	-	-
12 Levko	-	-	-	-
18 Karabanov	-	-	-	-
13 Andrushhenko	-	-	-	-
22 Bovbel	-	-	-	-
89 Turkin	-	1	-	-
11 Dadonov	1	1	-	-
80 Kambovich	-	-	-	1
92 Gorbunov	-	-	-	-
91 Demkov	-	-	-	-
ВСЕГО	1	7	-	1



● выигранные единоборства силовые приемы
○ проигранные единоборства силовые приемы на нем


97. Гришанов Антон

ВРЕМЯ НА ЛЬДУ	ОЧКИ	ГОЛЫ	ГОЛЕВЫЕ ПЕРЕДАЧИ	+/-	ШТРАФНОЕ ВРЕМЯ
08:08	0	0	0	0	0

INSTAT INDEX	ВСЕГО	1 период	2 период	3 период
Время на льду	8:08	3:08	3:36	1:24
В равных составах	6:50	3:08	2:18	1:24
В большинстве	-	-	-	-
В меньшинстве	1:18	-	1:18	-

БРОСКИ / В СТОР	1 / 0	0%	1 / 0	0%	-	-
Броски мимо	1	1	-	-	-	-
Блокированные броски	-	-	-	-	-	-
Средняя скорость точного броска	-	-	-	-	-	-
Максимальная скорость точного броска	-	-	-	-	-	-
Средняя дистанция до ворот при точном броске	-	-	-	-	-	-

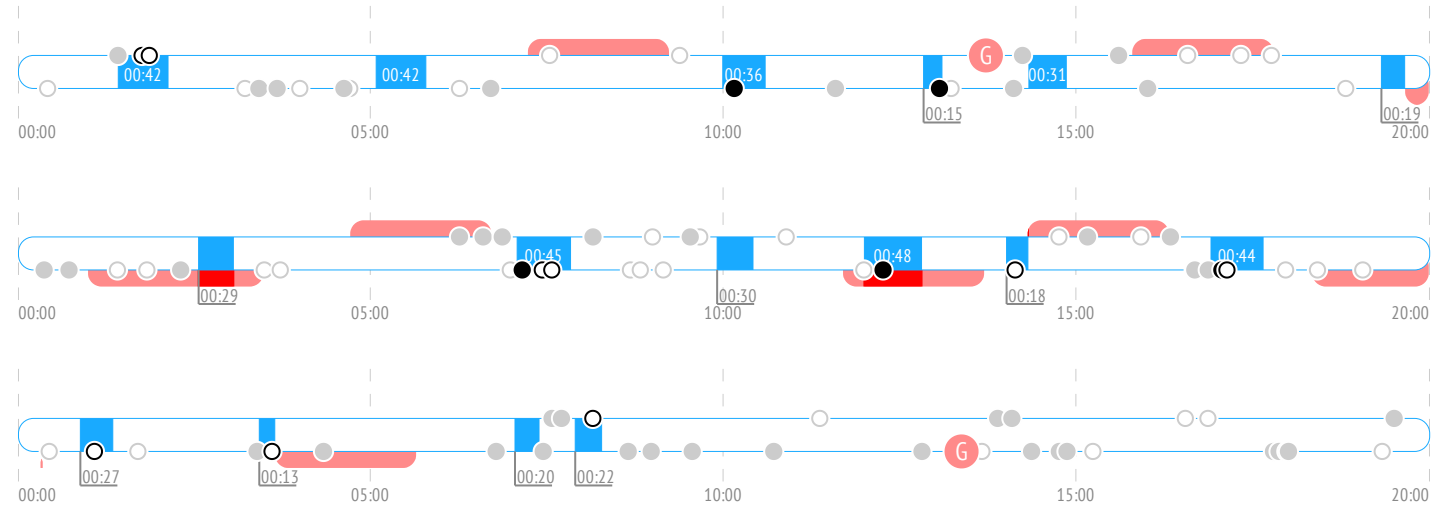
ВХОДЫ В ЗОНУ / УСПЕШНЫЕ	-	-	-	-
Входы через пас	-	-	-	-
Входы через вброс	-	-	-	-
Входы через ведение	-	-	-	-

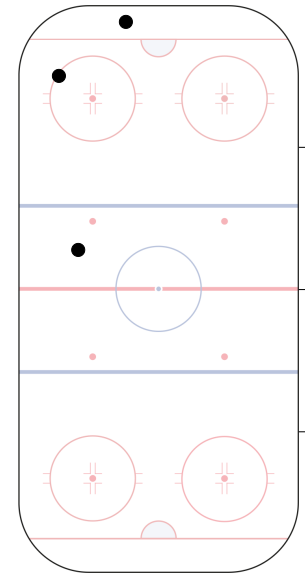
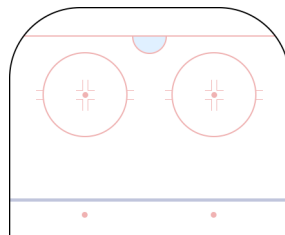
ВЫХОДЫ ИЗ ЗОНЫ / УСПЕШНЫЕ	2 / 1	50%	1 / 1	100%	1 / 0	0%	-
Выходы через пас	1 / 1	-	1 / 1	-	-	-	-
Выходы через выброс	-	-	-	-	-	-	-
Выходы через ведение	1 / 0	-	-	-	1 / 0	-	-

ПЕРЕДАЧИ / ТОЧНЫЕ	13 / 9	69%	7 / 7	100%	4 / 1	25%	2 / 1	50%
Предбросковые передачи	-	-	-	-	-	-	-	-
Ключевые передачи	-	-	-	-	-	-	-	-
Передачи полученные	4	-	4	-	-	-	-	-
Вбросы	-	-	-	-	-	-	-	-
Выбросы	-	-	-	-	-	-	-	-

ЕДИНОБОРСТВА / ВЫИГРАННЫЕ	1 / 0	0%	-	1 / 0	0%	-
В своей зоне	1 / 0	-	-	1 / 0	-	-
В нейтральной зоне	-	-	-	-	-	-
В зоне соперника	-	-	-	-	-	-

Обводки / удачные	-	-	-	-
Перехваты передач	2	1	1	-
Блокировки бросков	1	-	-	1
Силовые приемы	1	-	1	-
Силовые приемы против	-	-	-	-
Фолы на нем	-	-	-	-

События матча

Броски по воротам

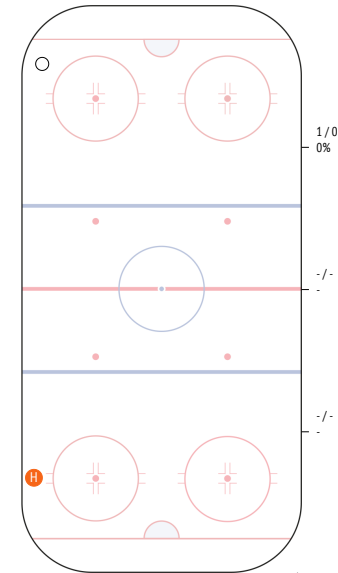
Потери шайбы

Карта бросков


● броски в створ
○ броски мимо

Единоборства. Силовые приемы

	●	○	⊕	⊖
74 Sushko	-	-	-	-
7 Stankevich	-	-	1	-
88 Zalamaj	-	-	-	-
27 Bokun	-	-	-	-
2 Sheleg	-	-	-	-
21 Ustinenko	-	-	-	-
46 Dostanko	-	-	-	-
19 Ryadchenko	-	-	-	-
99 Litvinov	-	-	-	-
55 Usenko	-	-	-	-
62 Zemlyankin	-	-	-	-
12 Levko	-	-	-	-
18 Karabanov	-	-	-	-
13 Andrushhenko	-	-	-	-
22 Bovbel	-	-	-	-
89 Turkin	-	1	-	-
11 Dadonov	-	-	-	-
80 Kambovich	-	-	-	-
92 Gorbunov	-	-	-	-
91 Demkov	-	-	-	-

ВСЕГО	-	1	1	-
-------	---	---	---	---



● выигранные единоборства
○ проигранные единоборства
⊕ силовые приемы
⊖ силовые приемы на нем



21. Коршунов Андрей

ВРЕМЯ НА ЛЬДУ	ОЧКИ	ГОЛЫ	ГОЛЕВЫЕ ПЕРЕДАЧИ	+/-	ШТРАФНОЕ ВРЕМЯ
24:12	0	0	0	0	2'

INSTAT INDEX	ВСЕГО	1 период	2 период	3 период
Время на льду	24:12	6:44	7:10	6:27
В равных составах	16:29	4:56	2:35	5:06
В большинстве	3:35	1:48	1:47	-
В меньшинстве	4:08	-	2:48	1:20

БРОСКИ / В СТОВР	4 / 2	50%	-	3 / 2	67%	-
Броски мимо	1	-	-	1	-	-
Блокированные броски	1	-	-	-	-	-
Средняя скорость точного броска	-	-	-	-	-	-
Максимальная скорость точного броска	-	-	-	-	-	-
Средняя дистанция до ворот при точном броске	-	-	-	-	-	-

ВХОДЫ В ЗОНУ / УСПЕШНЫЕ	3 / 2	67%	-	2 / 2	100%	-
Входы через пас	2 / 2	-	-	2 / 2	-	-
Входы через вброс	-	-	-	-	-	-
Входы через ведение	1 / 0	-	-	-	-	-

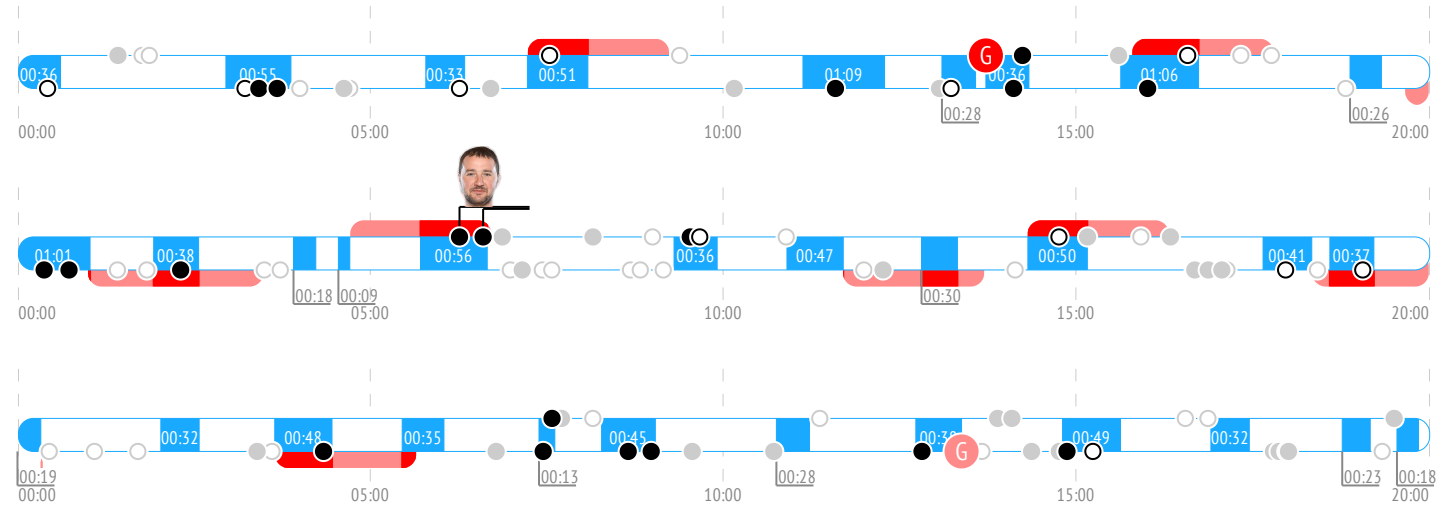
ВЫХОДЫ ИЗ ЗОНЫ / УСПЕШНЫЕ	8 / 6	75%	1 / 1	100%	3 / 3	100%	1 / 1	100%
Выходы через пас	3 / 3	-	1 / 1	-	2 / 2	-	-	-
Выходы через выброс	-	-	-	-	-	-	-	-
Выходы через ведение	5 / 3	-	-	-	1 / 1	-	1 / 1	-

ПЕРЕДАЧИ / ТОЧНЫЕ	39 / 30	77%	9 / 8	89%	15 / 11	73%	6 / 4	67%
Предбросковые передачи	3	-	2	-	1	-	-	-
Ключевые передачи	-	-	-	-	-	-	-	-
Передачи полученные	36	-	8	-	14	-	5	-
Вбросы	2	-	1	-	-	-	1	-
Выбросы	1	-	-	-	1	-	-	-

ЕДИНОБОРСТВА / ВЫИГРАННЫЕ	7 / 2	29%	1 / 0	0%	3 / 2	67%	1 / 0	0%
В своей зоне	4 / 2	-	1 / 0	-	2 / 2	-	1 / 0	-
В нейтральной зоне	2 / 0	-	-	-	1 / 0	-	-	-
В зоне соперника	1 / 0	-	-	-	-	-	-	-

Обводки / удачные	-	-	-	-	-	-	-	-
Перехваты передач	10	-	2	-	4	-	3	-
Блокировки бросков	2	-	1	-	1	-	-	-
Силовые приемы	3	-	-	-	2	-	1	-
Силовые приемы против	-	-	-	-	-	-	-	-
Фолы на нем	1	-	-	-	1	-	-	-

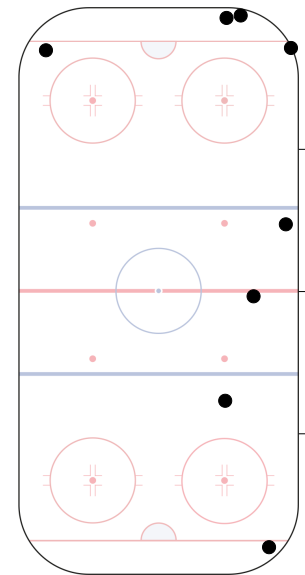
События матча



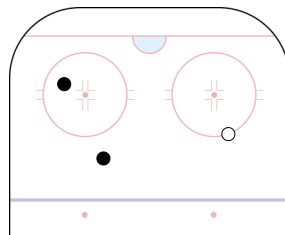
Броски по воротам



Потери шайбы



Карта бросков

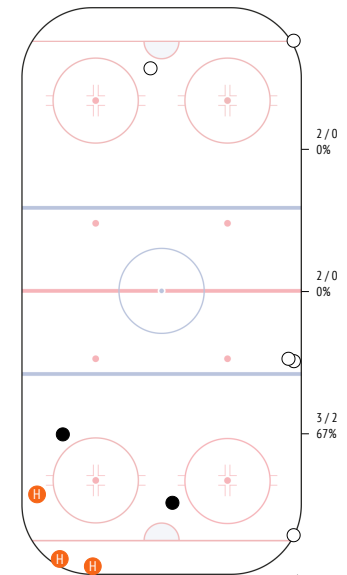


● броски в створ
○ броски мимо

Единоборства. Силовые приемы

	●	○	⊕	⊖
74 Sushko	-	-	-	-
7 Stankevich	-	-	-	-
88 Zalamaj	-	-	-	-
27 Bokun	-	-	-	-
2 Sheleg	-	1	-	-
21 Ustinenko	-	-	-	-
46 Dostanko	-	-	-	-
19 Ryadchenko	-	-	-	-
99 Litvinov	-	1	-	-
55 Usenko	-	-	-	-
62 Zemlyankin	-	-	1	-
12 Levko	1	-	-	-
18 Karabanov	-	-	1	-
13 Andrushenko	-	-	-	-
22 Bovbel	-	1	-	-
89 Turkin	-	-	-	-
11 Dadonov	-	-	-	-
80 Kambovich	-	1	-	-
92 Gorbunov	1	1	1	-
91 Demkov	-	-	-	-

ВСЕГО	2	5	3	-
-------	---	---	---	---



● выигранные единоборства
○ проигранные единоборства
⊕ силовые приемы
⊖ силовые приемы на нем


91. Бадун Алексей

ВРЕМЯ НА ЛЬДУ	ОЧКИ	ГОЛЫ	ГОЛЕВЫЕ ПЕРЕДАЧИ	+/-	ШТРАФНОЕ ВРЕМЯ
24:14	0	0	0	0	2'

INSTAT INDEX	ВСЕГО	1 период	2 период	3 период
Время на льду	24:14	5:45	6:15	6:26
В равных составах	19:23	5:25	3:05	5:06
В большинстве	1:04	-	1:04	-
В меньшинстве	3:46	0:20.5	2:06	1:20

БРОСКИ / В СТОР	4 / 3	75%	1 / 1	100%	2 / 1	50%	1 / 1	100%
Броски мимо	-	-	-	-	-	-	-	-
Блокированные броски	1	-	-	1	-	-	-	-
Средняя скорость точного броска	-	-	-	-	-	-	-	-
Максимальная скорость точного броска	-	-	-	-	-	-	-	-
Средняя дистанция до ворот при точном броске	-	-	-	-	-	-	-	-

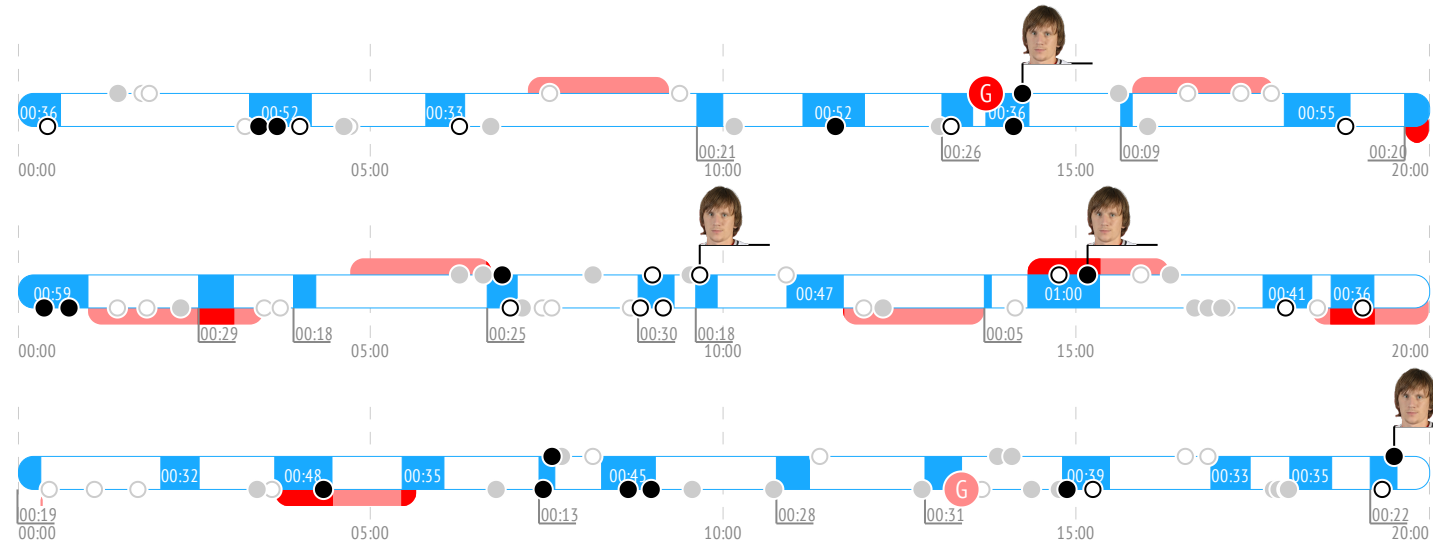
ВХОДЫ В ЗОНУ / УСПЕШНЫЕ	6 / 4	67%	2 / 1	50%	3 / 2	67%	-
Входы через пас	3 / 2	-	1 / 0	-	1 / 1	-	-
Входы через вброс	1 / 1	-	-	-	1 / 1	-	-
Входы через ведение	2 / 1	-	1 / 1	-	1 / 0	-	-

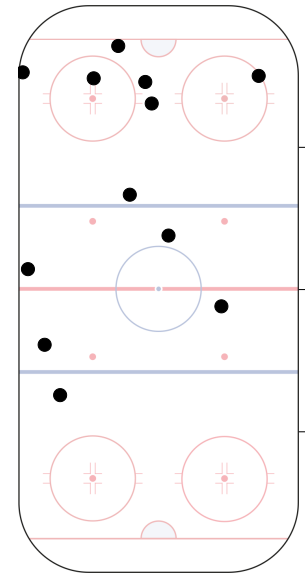
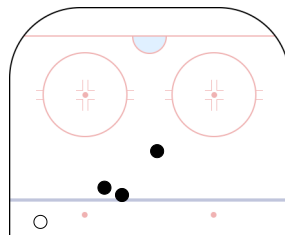
ВЫХОДЫ ИЗ ЗОНЫ / УСПЕШНЫЕ	19 / 13	68%	6 / 4	67%	4 / 2	50%	5 / 5	100%
Выходы через пас	8 / 7	-	2 / 2	-	2 / 1	-	3 / 3	-
Выходы через выброс	-	-	-	-	-	-	-	-
Выходы через ведение	11 / 6	-	4 / 2	-	2 / 1	-	2 / 2	-

ПЕРЕДАЧИ / ТОЧНЫЕ	48 / 33	69%	13 / 7	54%	8 / 6	75%	13 / 10	77%
Предбросковые передачи	1	-	-	-	-	-	-	-
Ключевые передачи	-	-	-	-	-	-	-	-
Передачи полученные	23	-	8	-	7	-	3	-
Вбросы	1	-	-	-	1	-	-	-
Выбросы	1	-	-	-	1	-	-	-

ЕДИНОБОРСТВА / ВЫИГРАННЫЕ	3 / 1	33%	1 / 0	0%	1 / 1	100%	1 / 0	0%
В своей зоне	3 / 1	-	1 / 0	-	1 / 1	-	1 / 0	-
В нейтральной зоне	-	-	-	-	-	-	-	-
В зоне соперника	-	-	-	-	-	-	-	-

Обводки / удачные	-	-	-	-	-	-	-	-
Перехваты передач	8	-	1	-	1	-	4	-
Блокировки бросков	1	-	-	-	1	-	-	-
Силовые приемы	-	-	-	-	-	-	-	-
Силовые приемы против	-	-	-	-	-	-	-	-
Фолы на нем	-	-	-	-	-	-	-	-

События матча

Броски по воротам

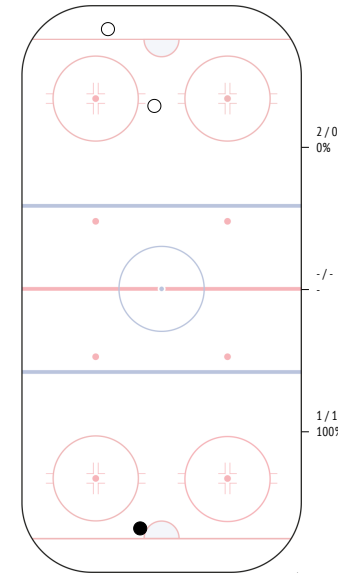
Потери шайбы

Карта бросков


● броски в створ
○ броски мимо

Единоборства. Силовые приемы

	●	○	Ⓜ	Ⓜ
74 Sushko	-	-	-	-
7 Stankevich	-	-	-	-
88 Zalamaj	-	-	-	-
27 Bokun	-	-	-	-
2 Sheleg	-	-	-	-
21 Ustinenko	-	-	-	-
46 Dostanko	-	-	-	-
19 Ryadchenko	-	-	-	-
99 Litvinov	-	-	-	-
55 Usenko	-	-	-	-
62 Zemlyankin	-	-	-	-
12 Levko	-	-	-	-
18 Karabanov	-	-	-	-
13 Andrushhenko	-	-	-	-
22 Bovbel	-	-	-	-
89 Turkin	-	1	-	-
11 Dadonov	-	1	-	-
80 Kambovich	-	-	-	-
92 Gorbunov	-	-	-	-
91 Demkov	1	-	-	-

ВСЕГО	1	2	-	-
-------	---	---	---	---



● выигранные единоборства
○ проигранные единоборства

Ⓜ силовые приемы
Ⓜ силовые приемы на нем


99. Божко Матвей

ВРЕМЯ НА ЛЬДУ	ОЧКИ	ГОЛЫ	ГОЛЕВЫЕ ПЕРЕДАЧИ	+/-	ШТРАФНОЕ ВРЕМЯ
14:42	0	0	0	+1	0

INSTAT INDEX	ВСЕГО	1 период	2 период	3 период
Время на льду	14:42	1:56	4:17	5:04
В равных составах	12:24	1:56	2:25	4:38
В большинстве	-	-	-	-
В меньшинстве	2:19	-	1:52	0:26.3

БРОСКИ / В СТОВР	1 / 1	100%	-	-	1 / 1	100%
Броски мимо	-	-	-	-	-	-
Блокированные броски	-	-	-	-	-	-
Средняя скорость точного броска	-	-	-	-	-	-
Максимальная скорость точного броска	-	-	-	-	-	-
Средняя дистанция до ворот при точном броске	-	-	-	-	-	-

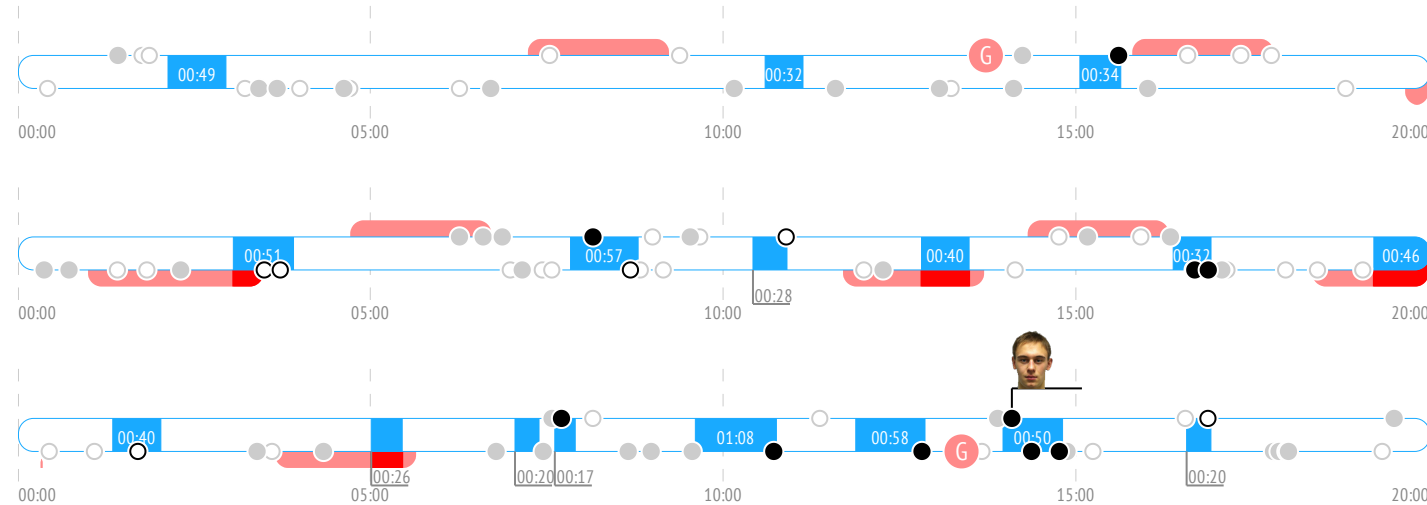
ВХОДЫ В ЗОНУ / УСПЕШНЫЕ	3 / 2	67%	1 / 1	100%	-	-
Входы через пас	1 / 1	-	1 / 1	-	-	-
Входы через вброс	1 / 1	-	-	-	-	-
Входы через ведение	1 / 0	-	-	-	-	-

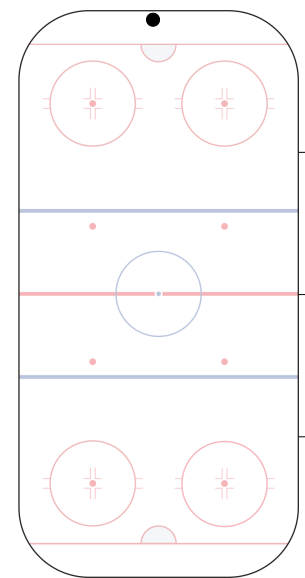
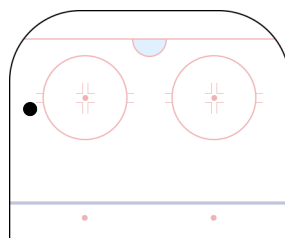
ВЫХОДЫ ИЗ ЗОНЫ / УСПЕШНЫЕ	4 / 4	100%	3 / 3	100%	-	1 / 1	100%
Выходы через пас	2 / 2	-	2 / 2	-	-	-	-
Выходы через выброс	-	-	-	-	-	-	-
Выходы через ведение	2 / 2	-	1 / 1	-	-	1 / 1	-

ПЕРЕДАЧИ / ТОЧНЫЕ	17 / 12	71%	3 / 3	100%	5 / 3	60%	6 / 4	67%
Предбросковые передачи	-	-	-	-	-	-	-	-
Ключевые передачи	-	-	-	-	-	-	-	-
Передачи полученные	6	-	1	-	2	-	2	-
Вбросы	1	-	-	-	-	-	-	-
Выбросы	-	-	-	-	-	-	-	-

ЕДИНОБОРСТВА / ВЫИГРАННЫЕ	3 / 3	100%	-	1 / 1	100%	1 / 1	100%
В своей зоне	3 / 3	-	-	1 / 1	-	1 / 1	-
В нейтральной зоне	-	-	-	-	-	-	-
В зоне соперника	-	-	-	-	-	-	-

Обводки / удачные	-	-	-	-	-	-	-
Перехваты передач	6	3	1	-	1	-	-
Блокировки бросков	2	-	-	-	1	-	-
Силовые приемы	-	-	-	-	-	-	-
Силовые приемы против	1	-	-	-	1	-	-
Фолы на нем	-	-	-	-	-	-	-

События матча

Броски по воротам

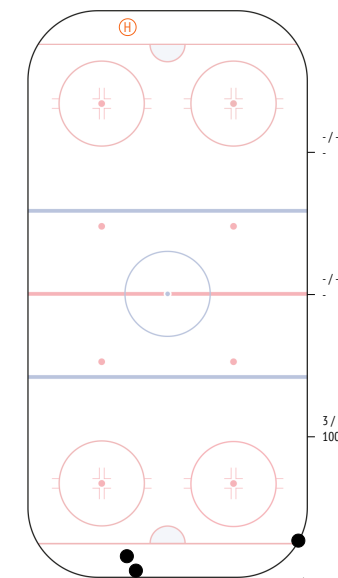
Потери шайбы

Карта бросков


● броски в створ
○ броски мимо

Единоборства. Силовые приемы

	●	○	⊕	⊖
74 Sushko	-	-	-	-
7 Stankevich	-	-	-	-
88 Zalamaj	-	-	-	-
27 Bokun	1	-	-	-
2 Sheleg	-	-	-	-
21 Ustinenko	-	-	-	-
46 Dostanko	-	-	-	1
19 Ryadchenko	-	-	-	-
99 Litvinov	-	-	-	-
55 Usenko	-	-	-	-
62 Zemlyankin	-	-	-	-
12 Levko	1	-	-	-
18 Karabanov	1	-	-	-
13 Andrushenko	-	-	-	-
22 Bovbel	-	-	-	-
89 Turkin	-	-	-	-
11 Dadonov	-	-	-	-
80 Kambovich	-	-	-	-
92 Gorbunov	-	-	-	-
91 Demkov	-	-	-	-

ВСЕГО	3	-	-	1
-------	---	---	---	---



● выигранные единоборства
○ проигранные единоборства
⊕ силовые приемы
⊖ силовые приемы на нем



77. Крыскин Никита

ВРЕМЯ НА ЛЬДУ	ОЧКИ	ГОЛЫ	ГОЛЕВЫЕ ПЕРЕДАЧИ	+/-	ШТРАФНОЕ ВРЕМЯ
26:15	1	0	1	+1	0

INSTAT INDEX	ВСЕГО	1 период	2 период	3 период
Время на льду	26:15	8:50	6:41	7:10
В равных составах	18:55	6:38	2:07	6:36
В большинстве	4:24	2:12	2:12	-
В меньшинстве	2:56	-	2:22	0:34.1

БРОСКИ / В СТОР	3 / 0	0%	2 / 0	0%	-	1 / 0	0%
Броски мимо	3	2	-	1	0%		
Блокированные броски	-	-	-	-	-	-	-
Средняя скорость точного броска	-	-	-	-	-	-	-
Максимальная скорость точного броска	-	-	-	-	-	-	-
Средняя дистанция до ворот при точном броске	-	-	-	-	-	-	-

ВХОДЫ В ЗОНУ / УСПЕШНЫЕ	4 / 3	75%	1 / 1	100%	3 / 2	67%	-
Входы через пас	1 / 1	1 / 1	-	-	-	-	-
Входы через вброс	-	-	-	-	-	-	-
Входы через ведение	3 / 2	-	3 / 2	-	-	-	-

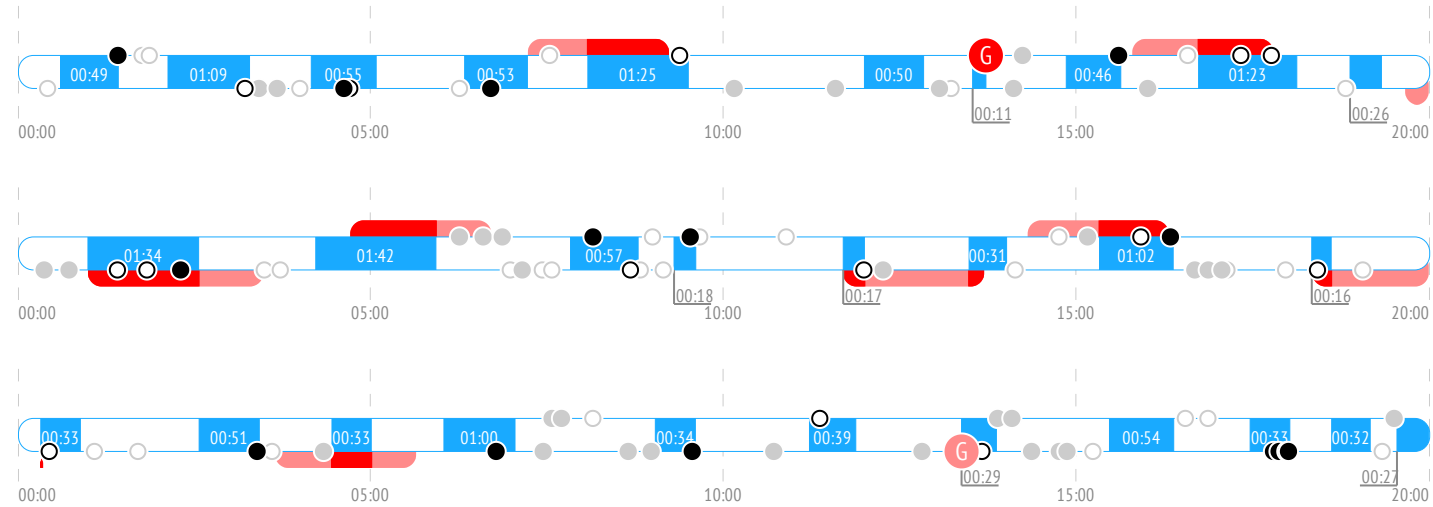
ВЫХОДЫ ИЗ ЗОНЫ / УСПЕШНЫЕ	17 / 13	76%	9 / 6	67%	4 / 3	75%	-
Выходы через пас	9 / 8	5 / 4	-	-	-	-	-
Выходы через выброс	-	-	-	-	-	-	-
Выходы через ведение	8 / 5	4 / 2	4 / 3	-	-	-	-

ПЕРЕДАЧИ / ТОЧНЫЕ	58 / 50	86%	24 / 22	92%	18 / 13	72%	10 / 9	90%
Предбросковые передачи	5	1	3	-	-	-	-	-
Ключевые передачи	-	-	-	-	-	-	-	-
Передачи полученные	42	22	10	6	-	-	-	-
Вбросы	1	-	1	-	-	-	-	-
Выбросы	1	-	1	-	-	-	-	-

ЕДИНОБОРСТВА / ВЫИГРАННЫЕ	8 / 4	50%	1 / 1	100%	2 / 0	0%	4 / 3	75%
В своей зоне	8 / 4	1 / 1	2 / 0	4 / 3	-	-	-	-
В нейтральной зоне	-	-	-	-	-	-	-	-
В зоне соперника	-	-	-	-	-	-	-	-

Обводки / удачные	-	-	-	-	-	-	-	-
Перехваты передач	4	-	3	1	-	-	-	-
Блокировки бросков	2	-	2	-	-	-	-	-
Силовые приемы	-	-	-	-	-	-	-	-
Силовые приемы против	-	-	-	-	-	-	-	-
Фолы на нем	-	-	-	-	-	-	-	-

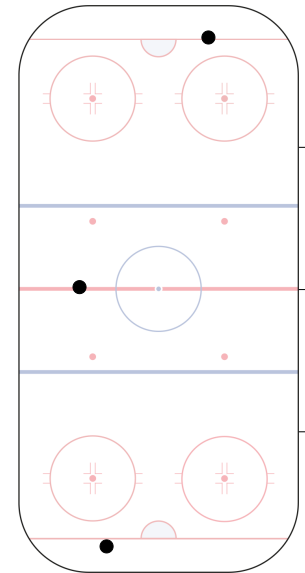
События матча



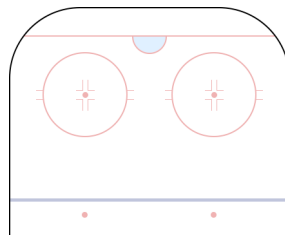
Броски по воротам



Потери шайбы



Карта бросков

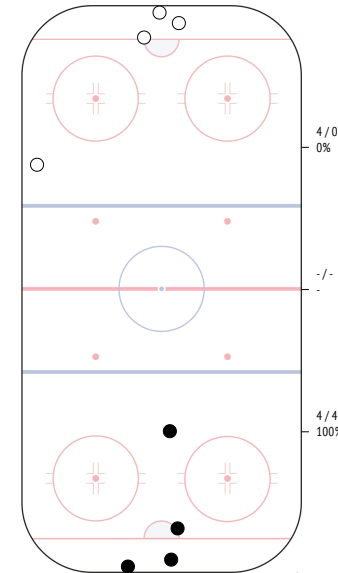


● броски в створ
○ броски мимо

Единоборства. Силовые приемы

	●	○	⊕	⊖
74 Sushko	-	-	-	-
7 Stankevich	-	-	-	-
88 Zalamaj	-	-	-	-
27 Bokun	-	-	-	-
2 Sheleg	-	-	-	-
21 Ustinenko	-	-	-	-
46 Dostanko	-	-	-	-
19 Ryadchenko	-	-	-	-
99 Litvinov	1	-	-	-
55 Usenko	-	-	-	-
62 Zemlyankin	-	-	-	-
12 Levko	1	-	-	-
18 Karabanov	-	-	-	-
13 Andrushhenko	-	1	-	-
22 Bovbel	-	-	-	-
89 Turkin	-	-	-	-
11 Dadonov	-	1	-	-
80 Kambovich	2	-	-	-
92 Gorbunov	-	1	-	-
91 Demkov	-	1	-	-

ВСЕГО	4	4	-	-
-------	---	---	---	---



● выигранные единоборства
○ проигранные единоборства
⊕ силовые приемы
⊖ силовые приемы на нем



11. Хоромандо Михаил

ВРЕМЯ НА ЛЬДУ	ОЧКИ	ГОЛЫ	ГОЛЕВЫЕ ПЕРЕДАЧИ	+/-	ШТРАФНОЕ ВРЕМЯ
22:05	1	1	0	+1	0

INSTAT INDEX	ВСЕГО	1 период	2 период	3 период
Время на льду	22:05	5:39	4:35	6:54
В равных составах	19:17	5:18	2:42	6:20
В большинстве	0:03.1	-	0:03.1	-
В меньшинстве	2:45	0:20.5	1:50	0:34.1

БРОСКИ / В СТВОР	1 / 1	100%	1 / 1	100%	-	-
Броски мимо	-	-	-	-	-	-
Блокированные броски	-	-	-	-	-	-
Средняя скорость точного броска	-	-	-	-	-	-
Максимальная скорость точного броска	-	-	-	-	-	-
Средняя дистанция до ворот при точном броске	-	-	-	-	-	-

ВХОДЫ В ЗОНУ / УСПЕШНЫЕ	2 / 1	50%	-	1 / 0	0%	-
Входы через пас	2 / 1	-	-	1 / 0	-	-
Входы через вброс	-	-	-	-	-	-
Входы через ведение	-	-	-	-	-	-

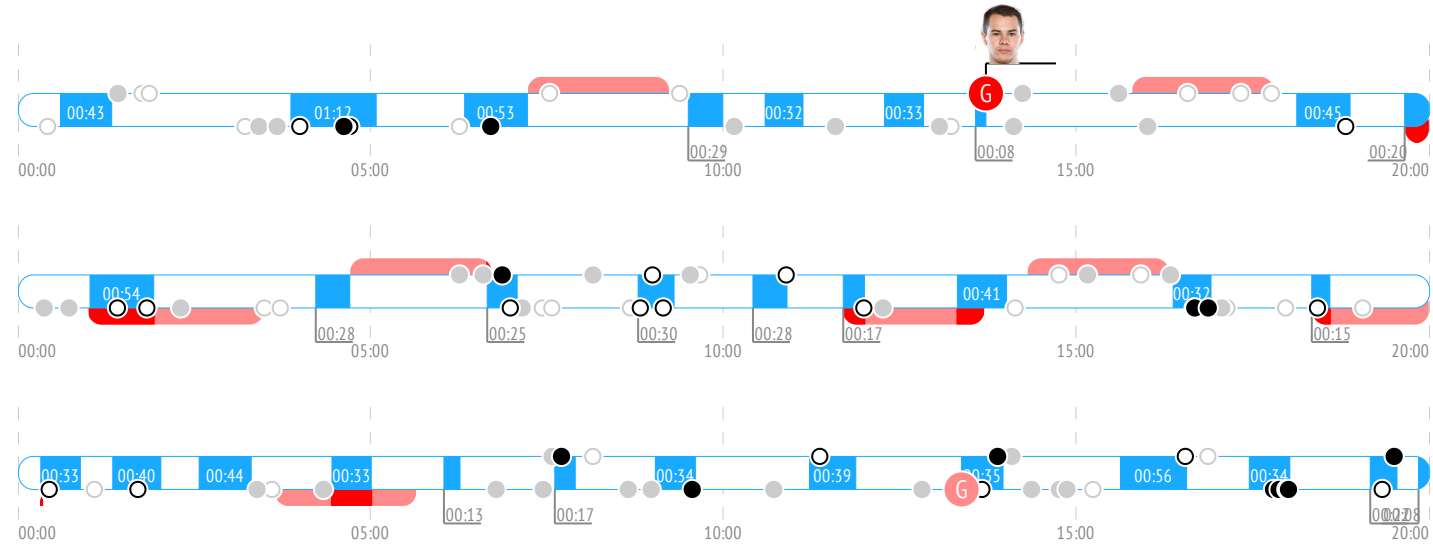
ВЫХОДЫ ИЗ ЗОНЫ / УСПЕШНЫЕ	7 / 5	71%	3 / 2	67%	-	1 / 1	100%
Выходы через пас	4 / 3	-	2 / 2	-	-	-	-
Выходы через выброс	-	-	-	-	-	-	-
Выходы через ведение	3 / 2	-	1 / 0	-	-	1 / 1	-

ПЕРЕДАЧИ / ТОЧНЫЕ	32 / 28	88%	8 / 8	100%	3 / 3	100%	9 / 7	78%
Предбросковые передачи	3	-	-	-	1	-	1	-
Ключевые передачи	-	-	-	-	-	-	-	-
Передачи полученные	17	-	5	-	4	-	2	-
Вбросы	-	-	-	-	-	-	-	-
Выбросы	1	-	1	-	-	-	-	-

ЕДИНОБОРСТВА / ВЫИГРАННЫЕ	3 / 0	0%	2 / 0	0%	-	-
В своей зоне	3 / 0	-	2 / 0	-	-	-
В нейтральной зоне	-	-	-	-	-	-
В зоне соперника	-	-	-	-	-	-

Обводки / удачные	-	-	-	-
Перехваты передач	7	3	-	1
Блокировки бросков	3	2	1	-
Силовые приемы	-	-	-	-
Силовые приемы против	-	-	-	-
Фолы на нем	-	-	-	-

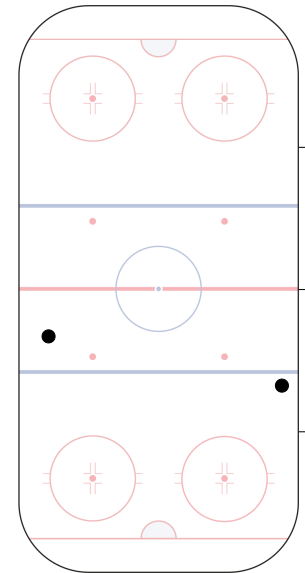
События матча



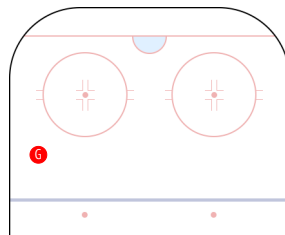
Броски по воротам



Потери шайбы



Карта бросков

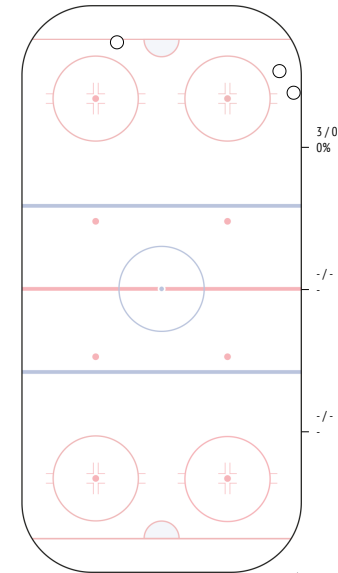


● броски в створ
○ броски мимо

Единоборства. Силовые приемы

	●	○	⊕	⊖
74 Sushko	-	-	-	-
7 Stankevich	-	-	-	-
88 Zalamaj	-	-	-	-
27 Bokun	-	-	-	-
2 Sheleg	-	-	-	-
21 Ustinenko	-	-	-	-
46 Dostanko	-	-	-	-
19 Ryadchenko	-	-	-	-
99 Litvinov	-	-	-	-
55 Usenko	-	1	-	-
62 Zemlyankin	-	-	-	-
12 Levko	-	-	-	-
18 Karabanov	-	-	-	-
13 Andrushenko	-	-	-	-
22 Bovbel	-	-	-	-
89 Turkin	-	2	-	-
11 Dadonov	-	-	-	-
80 Kambovich	-	-	-	-
92 Gorbunov	-	-	-	-
91 Demkov	-	-	-	-

ВСЕГО	-	3	-	-
-------	---	---	---	---



● выигранные единоборства
○ проигранные единоборства
⊕ силовые приемы
⊖ силовые приемы на нем



52. Петров Александр

ВРЕМЯ НА ЛЬДУ	ОЧКИ	ГОЛЫ	ГОЛЕВЫЕ ПЕРЕДАЧИ	+/-	ШТРАФНОЕ ВРЕМЯ
17:46	0	0	0	+1	0

INSTAT INDEX	ВСЕГО	1 период	2 период	3 период
Время на льду	17:46	3:25	4:45	6:36
В равных составах	15:19	3:25	2:44	6:09
В большинстве	-	-	-	-
В меньшинстве	2:27	-	2	0:26.3

БРОСКИ / В СТОР				
Броски мимо	-	-	-	-
Блокированные броски	-	-	-	-
Средняя скорость точного броска	-	-	-	-
Максимальная скорость точного броска	-	-	-	-
Средняя дистанция до ворот при точном броске	-	-	-	-

ВХОДЫ В ЗОНУ / УСПЕШНЫЕ	1 / 1	100%	-	1 / 1	100%	-
Входы через пас	-	-	-	-	-	-
Входы через вброс	-	-	-	-	-	-
Входы через ведение	1 / 1	-	1 / 1	-	-	-

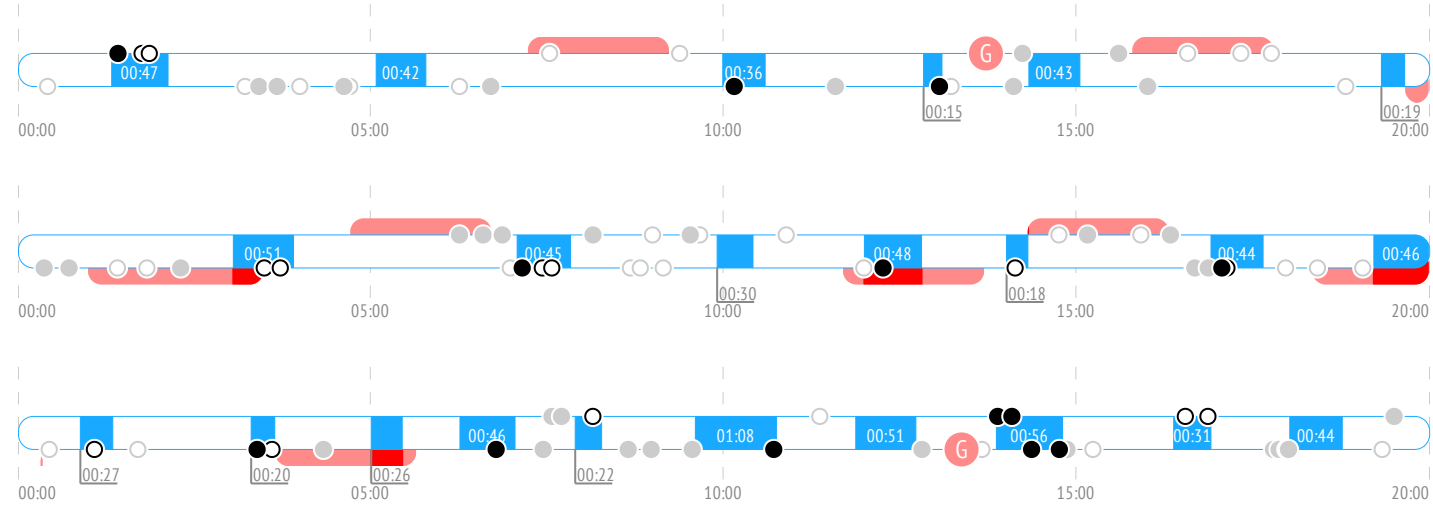
ВЫХОДЫ ИЗ ЗОНЫ / УСПЕШНЫЕ	9 / 8	89%	2 / 2	100%	2 / 2	100%	4 / 3	75%
Выходы через пас	6 / 5	-	2 / 2	-	1 / 1	-	2 / 1	-
Выходы через выброс	-	-	-	-	-	-	-	-
Выходы через ведение	3 / 3	-	-	-	1 / 1	-	2 / 2	-

ПЕРЕДАЧИ / ТОЧНЫЕ	20 / 16	80%	7 / 6	86%	2 / 2	100%	7 / 5	71%
Предбросковые передачи	2	-	-	-	-	-	1	-
Ключевые передачи	-	-	-	-	-	-	-	-
Передачи полученные	13	-	5	-	1	-	5	-
Вбросы	2	-	-	-	1	-	1	-
Выбросы	2	-	-	-	2	-	-	-

ЕДИНОБОРСТВА / ВЫИГРАННЫЕ	1 / 0	0%	-	-	-	-	1 / 0	0%
В своей зоне	1 / 0	-	-	-	-	-	1 / 0	-
В нейтральной зоне	-	-	-	-	-	-	-	-
В зоне соперника	-	-	-	-	-	-	-	-

Обводки / удачные	-	-	-	-	-	-	-	-
Перехваты передач	3	-	1	-	-	-	2	-
Блокировки бросков	1	-	-	-	1	-	-	-
Силовые приемы	-	-	-	-	-	-	-	-
Силовые приемы против	-	-	-	-	-	-	-	-
Фолы на нем	-	-	-	-	-	-	-	-

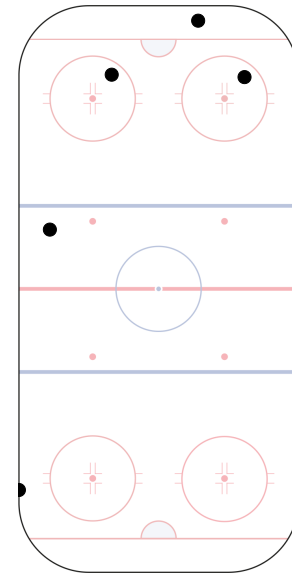
События матча



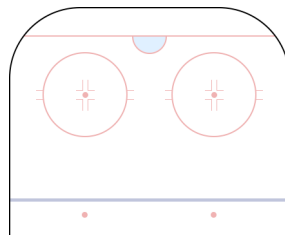
Броски по воротам



Потери шайбы



Карта бросков

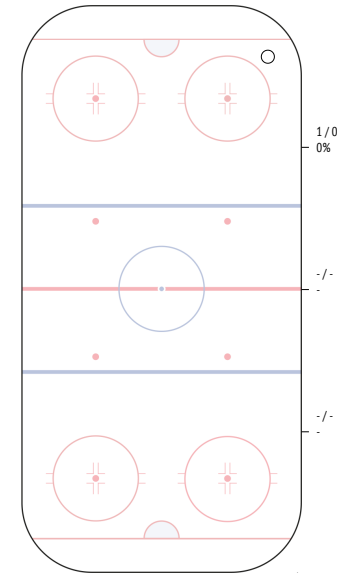


● броски в створ
○ броски мимо

Единоборства. Силовые приемы

	●	○	⊕	⊖
74 Sushko	-	-	-	-
7 Stankevich	-	-	-	-
88 Zalamaj	-	-	-	-
27 Bokun	-	-	-	-
2 Sheleg	-	-	-	-
21 Ustinenko	-	-	-	-
46 Dostanko	-	-	-	-
19 Ryadchenko	-	-	-	-
99 Litvinov	-	-	-	-
55 Usenko	-	1	-	-
62 Zemlyankin	-	-	-	-
12 Levko	-	-	-	-
18 Karabanov	-	-	-	-
13 Andrushhenko	-	-	-	-
22 Bovbel	-	-	-	-
89 Turkin	-	-	-	-
11 Dadonov	-	-	-	-
80 Kambovich	-	-	-	-
92 Gorbunov	-	-	-	-
91 Demkov	-	-	-	-

ВСЕГО	-	1	-	-
-------	---	---	---	---



● выигранные единоборства
○ проигранные единоборства
⊕ силовые приемы
⊖ силовые приемы на нем



35. Якущенко Иван

ВРЕМЯ НА ЛЬДУ	ОЧКИ	ГОЛЫ	ГОЛЕВЫЕ ПЕРЕДАЧИ	+/-	ШТРАФНОЕ ВРЕМЯ
02:21	0	0	0	+1	0

INSTAT INDEX	ВСЕГО	1 период	2 период	3 период
Время на льду	2:21	2:21	-	-
В равных составах	2:21	2:21	-	-
В большинстве	-	-	-	-
В меньшинстве	-	-	-	-

БРОСКИ / В СТОР	ВСЕГО	1 период	2 период	3 период
Броски мимо	-	-	-	-
Блокированные броски	-	-	-	-
Средняя скорость точного броска	-	-	-	-
Максимальная скорость точного броска	-	-	-	-
Средняя дистанция до ворот при точном броске	-	-	-	-

ВХОДЫ В ЗОНУ / УСПЕШНЫЕ	ВСЕГО	1 период	2 период	3 период
Входы через пас	1/1	1/1	-	-
Входы через вброс	-	-	-	-
Входы через ведение	-	-	-	-

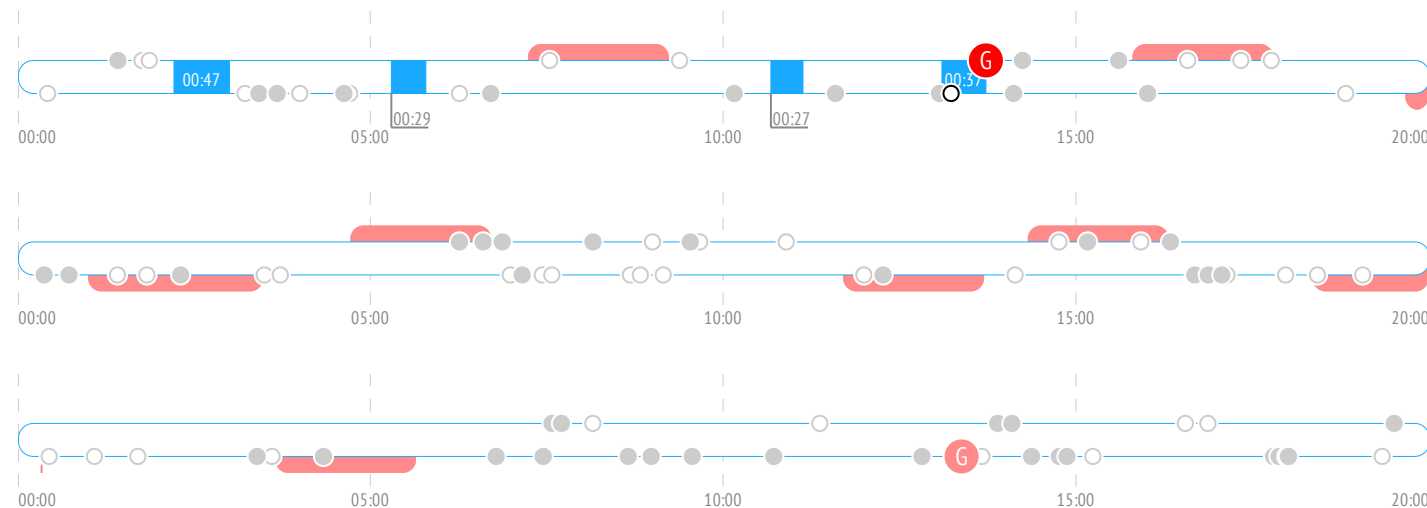
ВЫХОДЫ ИЗ ЗОНЫ / УСПЕШНЫЕ	ВСЕГО	1 период	2 период	3 период
Выходы через пас	-	-	-	-
Выходы через выброс	-	-	-	-
Выходы через ведение	-	-	-	-

ПЕРЕДАЧИ / ТОЧНЫЕ	ВСЕГО	1 период	2 период	3 период
Предбросковые передачи	4/2 50%	4/2 50%	-	-
Ключевые передачи	-	-	-	-
Передачи полученные	4	4	-	-
Вбросы	-	-	-	-
Выбросы	-	-	-	-

ЕДИНОБОРСТВА / ВЫИГРАННЫЕ	ВСЕГО	1 период	2 период	3 период
В своей зоне	1/1 100%	1/1 100%	-	-
В нейтральной зоне	-	-	-	-
В зоне соперника	1/1	1/1	-	-

Обводки / удачные	-	-	-	-
Перехваты передач	3	3	-	-
Блокировки бросков	-	-	-	-
Силовые приемы	-	-	-	-
Силовые приемы против	1	1	-	-
Фолы на нем	-	-	-	-

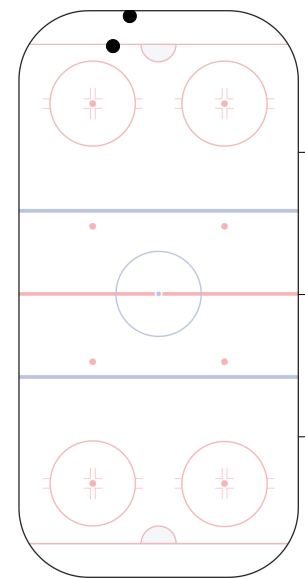
События матча



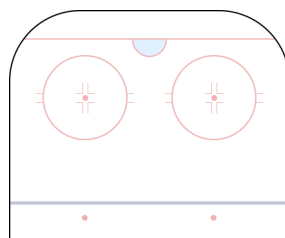
Броски по воротам



Потери шайбы



Карта бросков

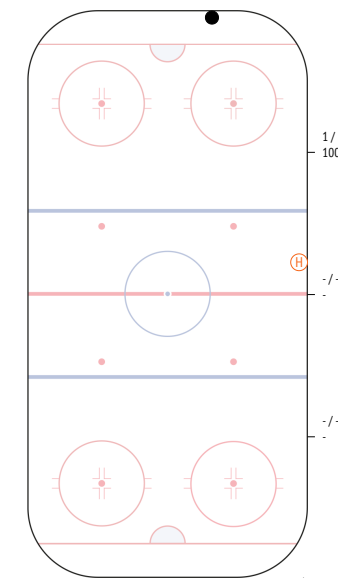


● броски в створ
○ броски мимо

Единоборства. Силовые приемы

Игрок	Всего	1 период	2 период	3 период
74 Sushko	-	-	-	-
7 Stankevich	-	-	-	-
88 Zalamaz	1	-	-	-
27 Bokun	-	-	-	-
2 Sheleg	-	-	-	-
21 Ustinenko	-	-	-	-
46 Dostanko	-	-	-	1
19 Ryadchenko	-	-	-	-
99 Litvinov	-	-	-	-
55 Usenko	-	-	-	-
62 Zemlyankin	-	-	-	-
12 Levko	-	-	-	-
18 Karabanov	-	-	-	-
13 Andrushhenko	-	-	-	-
22 Bovbel	-	-	-	-
89 Turkin	-	-	-	-
11 Dadonov	-	-	-	-
80 Kambovich	-	-	-	-
92 Gorbunov	-	-	-	-
91 Demkov	-	-	-	-

ВСЕГО	1	-	-	1
-------	---	---	---	---



● выигранные единоборства
○ проигранные единоборства
H силовые приемы
H силовые приемы на нем



15. Малиновский Роман

ВРЕМЯ НА ЛЬДУ	ОЧКИ	ГОЛЫ	ГОЛЕВЫЕ ПЕРЕДАЧИ	+/-	ШТРАФНОЕ ВРЕМЯ
19:29	0	0	0	0	0

INSTAT INDEX	ВСЕГО	1 период	2 период	3 период
Время на льду	19:29	3:36	5:50	5:57
В равных составах	16:11	3:16	3:30	5:19
В большинстве	0:03.1	-	0:03.1	-
В меньшинстве	3:15	0:20.5	2:17	0:38

БРОСКИ / В СТОВР	2 / 2	100%	-	-	-
Броски мимо	-	-	-	-	-
Блокированные броски	-	-	-	-	-
Средняя скорость точного броска	-	-	-	-	-
Максимальная скорость точного броска	-	-	-	-	-
Средняя дистанция до ворот при точном броске	-	-	-	-	-

ВХОДЫ В ЗОНУ / УСПЕШНЫЕ	3 / 1	33%	1 / 1	100%	-	2 / 0	0%
Входы через пас	-	-	-	-	-	-	-
Входы через вброс	-	-	-	-	-	-	-
Входы через ведение	3 / 1		1 / 1		-	2 / 0	

ВЫХОДЫ ИЗ ЗОНЫ / УСПЕШНЫЕ	3 / 3	100%	1 / 1	100%	-	2 / 2	100%
Выходы через пас	-	-	-	-	-	-	-
Выходы через выброс	-	-	-	-	-	-	-
Выходы через ведение	3 / 3		1 / 1		-	2 / 2	

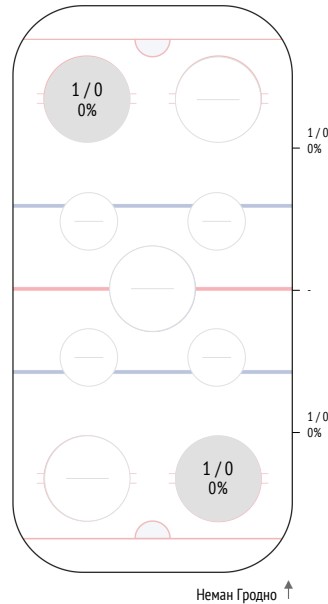
ПЕРЕДАЧИ / ТОЧНЫЕ	17 / 11	65%	5 / 3	60%	3 / 2	67%	5 / 3	60%
Предбросковые передачи	1		1		-		-	
Ключевые передачи	-	-	-	-	-	-	-	-
Передачи полученные	18		5		2		4	
Вбросы	1		-		-		1	
Выбросы	1		1		-		-	

ЕДИНОБОРСТВА / ВЫИГРАННЫЕ	9 / 5	56%	2 / 2	100%	2 / 2	100%	1 / 0	0%
В своей зоне	3 / 3		2 / 2		1 / 1		-	
В нейтральной зоне	-	-	-	-	-	-	-	-
В зоне соперника	6 / 2		-		1 / 1		1 / 0	

Обводки / удачные	-	-	-	-	-	-	-	-
Перехваты передач	4		2		2		-	
Блокировки бросков	1		-		1		-	
Силовые приемы	1		-		1		-	
Силовые приемы против	1		-		-		1	
Фолы на нем	1		-		1		-	

ВБРАСЫВАНИЯ / ВЫИГРАННЫЕ	2 / 0	0%	-	2 / 0	0%	-
В своей зоне	1 / 0		-	1 / 0		-
В нейтральной зоне	-	-	-	-	-	-
В зоне соперника	1 / 0		-	1 / 0		-

Вбрасывания

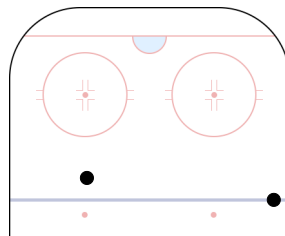


Неман Гродно ↑

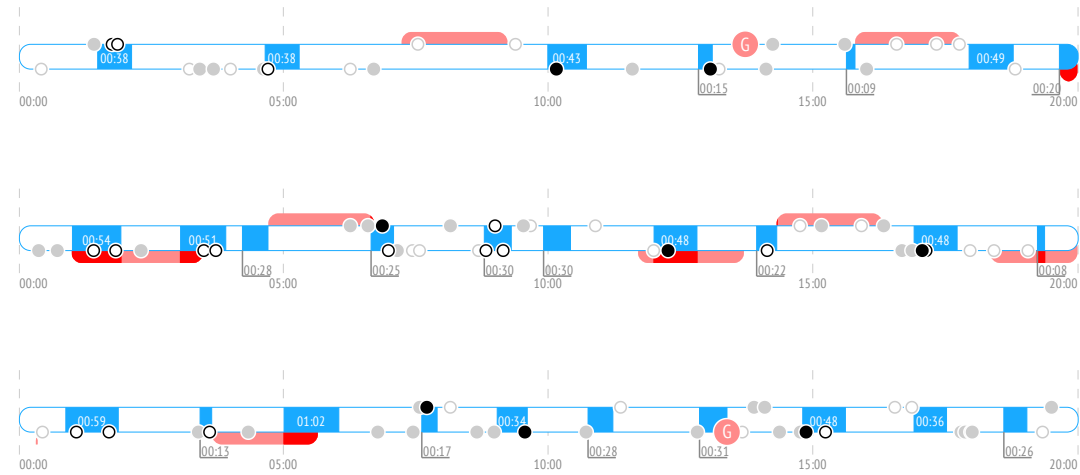
Броски по воротам



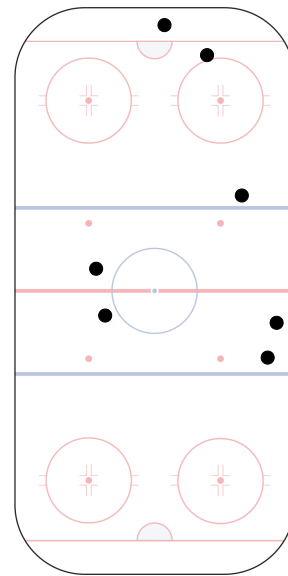
Карта бросков


 ● броски в створ
○ броски мимо
G гол

События матча



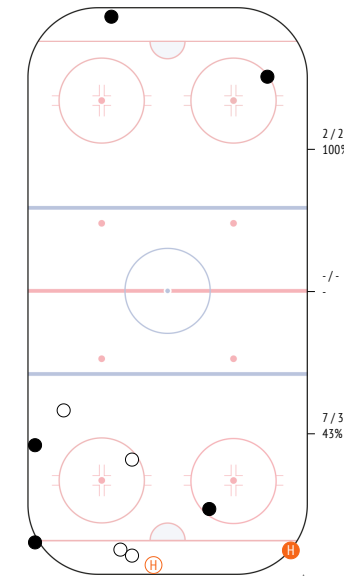
Потери шайбы



Неман Гродно ↑

Единоборства. Силовые приемы

	●	○	Ⓜ	Ⓜ
74 Sushko	-	-	-	-
7 Stankevich	-	-	-	-
88 Zalamaj	-	-	-	1
27 Bokun	1	-	-	-
2 Sheleg	1	-	-	-
21 Ustinenko	-	-	-	-
46 Dostanko	1	2	-	-
19 Ryadchenko	-	-	-	-
99 Litvinov	1	-	-	-
55 Usenko	-	-	-	-
62 Zemlyankin	-	-	-	-
12 Levko	-	1	1	-
18 Karabanov	1	-	-	-
13 Andrushhenko	-	-	-	-
22 Bovbel	-	-	-	-
89 Turkin	-	-	-	-
11 Dadonov	-	-	-	-
80 Kambovich	-	-	-	-
92 Gorbunov	-	-	-	-
91 Demkov	-	1	-	-
ВСЕГО	5	4	1	1


 ● выигранные единоборства
○ проигранные единоборства
Ⓜ силовые приемы
Ⓜ силовые приемы на нем



63. Степанов Егор

ВРЕМЯ НА ЛЬДУ	ОЧКИ	ГОЛЫ	ГОЛЕВЫЕ ПЕРЕДАЧИ	+/-	ШТРАФНОЕ ВРЕМЯ
19:33	0	0	0	0	2'

INSTAT INDEX	ВСЕГО	1 период	2 период	3 период
Время на льду	19:33	4:48	6:40	5:06
В равных составах	14:07	2:52	3:10	5:06
В большинстве	3:53	1:56	1:56	-
В меньшинстве	1:34	-	1:34	-

БРОСКИ / В СТВОР	2 / 2	100%	-	2 / 2	100%	-
Броски мимо	-	-	-	-	-	-
Блокированные броски	-	-	-	-	-	-
Средняя скорость точного броска	-	-	-	-	-	-
Максимальная скорость точного броска	-	-	-	-	-	-
Средняя дистанция до ворот при точном броске	-	-	-	-	-	-

ВХОДЫ В ЗОНУ / УСПЕШНЫЕ	1 / 1	100%	-	1 / 1	100%	-
Входы через пас	-	-	-	-	-	-
Входы через вброс	-	-	-	-	-	-
Входы через ведение	1 / 1	-	-	1 / 1	-	-

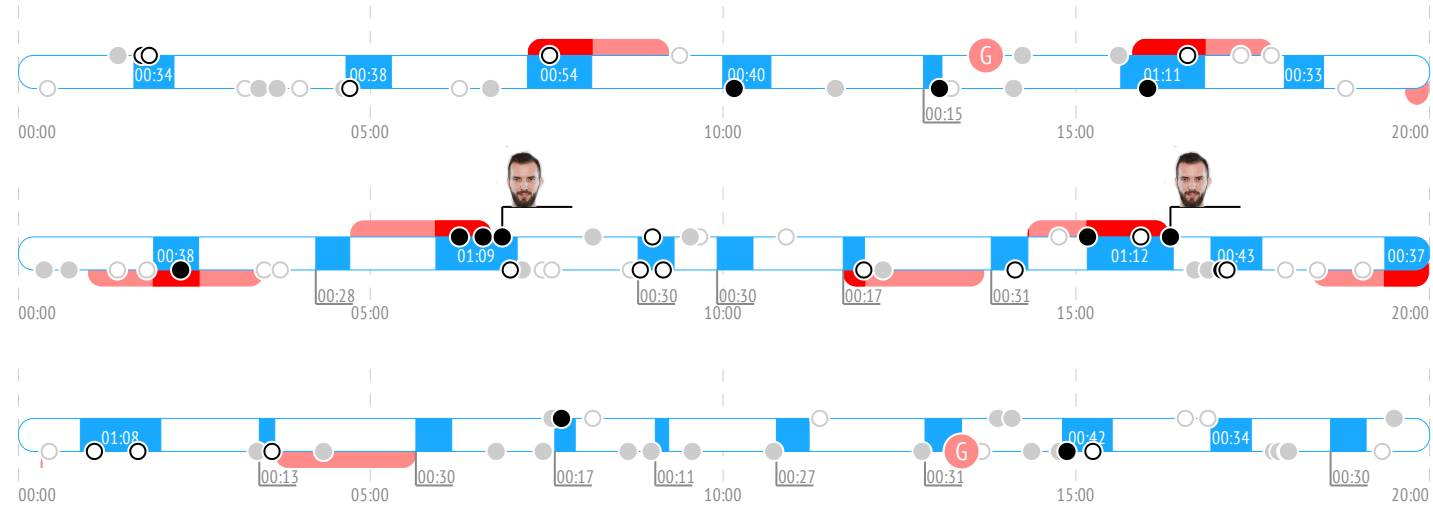
ВЫХОДЫ ИЗ ЗОНЫ / УСПЕШНЫЕ	2 / 2	100%	-	1 / 1	100%	1 / 1	100%
Выходы через пас	-	-	-	-	-	-	-
Выходы через выброс	1 / 1	-	-	1 / 1	-	-	-
Выходы через ведение	1 / 1	-	-	-	-	1 / 1	-

ПЕРЕДАЧИ / ТОЧНЫЕ	24 / 18	75%	4 / 3	75%	10 / 8	80%	2 / 0	0%
Предбросковые передачи	1	-	-	-	-	-	-	-
Ключевые передачи	-	-	-	-	-	-	-	-
Передачи полученные	18	3	9	2	-	-	-	-
Вбросы	-	-	-	-	-	-	-	-
Выбросы	1	-	1	-	-	-	-	-

ЕДИНОБОРСТВА / ВЫИГРАННЫЕ	6 / 1	17%	3 / 1	33%	-	1 / 0	0%
В своей зоне	3 / 0	1 / 0	-	1 / 0	-	-	-
В нейтральной зоне	-	-	-	-	-	-	-
В зоне соперника	3 / 1	2 / 1	-	-	-	-	-

Обводки / удачные	1 / 1	100%	-	1 / 1	100%	-
Перехваты передач	3	-	-	-	-	-
Блокировки бросков	-	-	-	-	-	-
Силовые приемы	-	-	-	-	-	-
Силовые приемы против	2	-	1	1	-	-
Фолы на нем	-	-	-	-	-	-

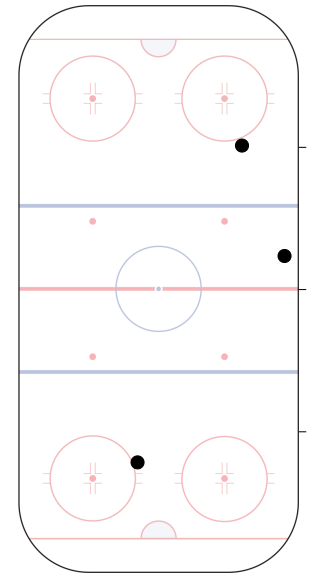
События матча



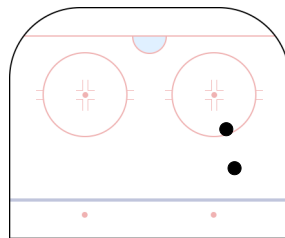
Броски по воротам



Потери шайбы



Карта бросков

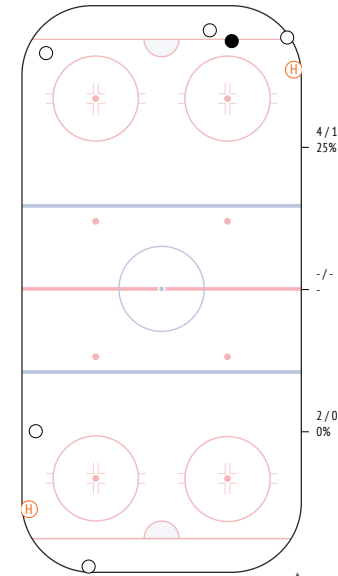


● броски в створ
○ броски мимо

Единоборства. Силовые приемы

	●	○	Ⓜ	Ⓜ
74 Sushko	-	1	-	-
7 Stankevich	1	-	-	-
88 Zalamaz	-	-	-	-
27 Bokun	-	-	-	-
2 Sheleg	-	-	-	-
21 Ustinenko	-	-	-	-
46 Dostanko	-	-	-	1
19 Ryadchenko	-	-	-	-
99 Litvinov	-	-	-	-
55 Usenko	-	-	-	1
62 Zemlyankin	-	-	-	-
12 Levko	-	2	-	-
18 Karabanov	-	-	-	-
13 Andrushhenko	-	-	-	-
22 Bovbel	-	-	-	-
89 Turkin	-	-	-	-
11 Dadonov	-	-	-	-
80 Kambovich	-	-	-	-
92 Gorbunov	-	1	-	-
91 Demkov	-	1	-	-

ВСЕГО	1	5	-	2
-------	---	---	---	---



● выигранные единоборства
○ проигранные единоборства

Ⓜ силовые приемы
Ⓜ силовые приемы на нем



73. Смуров Сергей

ВРЕМЯ НА ЛЬДУ	ОЧКИ	ГОЛЫ	ГОЛЕВЫЕ ПЕРЕДАЧИ	+/-	ШТРАФНОЕ ВРЕМЯ
22:16	0	0	0	0	0

INSTAT INDEX	ВСЕГО	1 период	2 период	3 период
Время на льду	22:16	5:41	6:52	5:47
В равных составах	15:54	3:22	3:23	5:14
В большинстве	3:46	1:59	1:46	-
В меньшинстве	2:37	0:20.5	1:43	0:33.4

БРОСКИ / В СТОВР	5 / 3	60%	1 / 0	0%	1 / 0	0%	1 / 1	100%
Броски мимо	1	-	1	-	-	-	-	-
Блокированные броски	1	1	-	-	-	-	-	-
Средняя скорость точного броска	-	-	-	-	-	-	-	-
Максимальная скорость точного броска	-	-	-	-	-	-	-	-
Средняя дистанция до ворот при точном броске	-	-	-	-	-	-	-	-

ВХОДЫ В ЗОНУ / УСПЕШНЫЕ	8 / 6	75%	3 / 2	67%	2 / 1	50%	1 / 1	100%
Входы через пас	1 / 1	-	1 / 1	-	-	-	-	-
Входы через вброс	-	-	-	-	-	-	-	-
Входы через ведение	7 / 5	-	2 / 1	-	2 / 1	-	1 / 1	-

ВЫХОДЫ ИЗ ЗОНЫ / УСПЕШНЫЕ	5 / 3	60%	1 / 0	0%	1 / 1	100%	2 / 1	50%
Выходы через пас	1 / 1	-	-	-	1 / 1	-	-	-
Выходы через выброс	-	-	-	-	-	-	-	-
Выходы через ведение	4 / 2	-	1 / 0	-	1 / 1	-	1 / 0	-

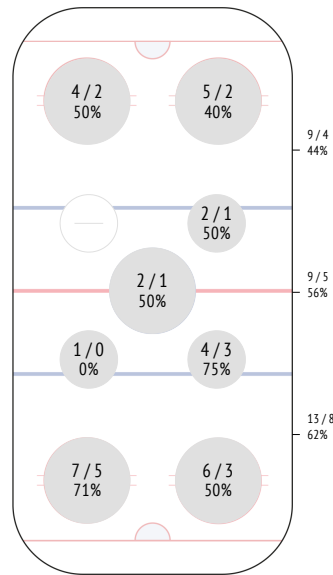
ПЕРЕДАЧИ / ТОЧНЫЕ	28 / 19	68%	10 / 10	100%	7 / 4	57%	9 / 3	33%
Предбросковые передачи	-	-	-	-	-	-	-	-
Ключевые передачи	-	-	-	-	-	-	-	-
Передачи полученные	20	-	9	-	3	-	4	-
Вбросы	-	-	-	-	-	-	-	-
Выбросы	-	-	-	-	-	-	-	-

ЕДИНОБОРСТВА / ВЫИГРАННЫЕ	5 / 3	60%	-	2 / 1	50%	2 / 2	100%
В своей зоне	3 / 2	-	-	2 / 1	-	1 / 1	-
В нейтральной зоне	-	-	-	-	-	-	-
В зоне соперника	2 / 1	-	-	-	-	1 / 1	-

Обводки / удачные	3 / 2	67%	1 / 0	0%	1 / 1	100%	1 / 1	100%
Перехваты передач	9	-	2	-	4	-	-	-
Блокировки бросков	1	-	-	-	-	-	1	-
Силовые приемы	-	-	-	-	-	-	-	-
Силовые приемы против	1	-	1	-	-	-	-	-
Фолы на нем	2	-	1	-	1	-	-	-

ВБРАСЫВАНИЯ / ВЫИГРАННЫЕ	31 / 17	55%	7 / 3	43%	7 / 3	43%	12 / 8	67%
В своей зоне	13 / 8	-	3 / 1	-	3 / 1	-	7 / 6	-
В нейтральной зоне	9 / 5	-	2 / 1	-	3 / 2	-	3 / 1	-
В зоне соперника	9 / 4	-	2 / 1	-	1 / 0	-	2 / 1	-

Вбрасывания

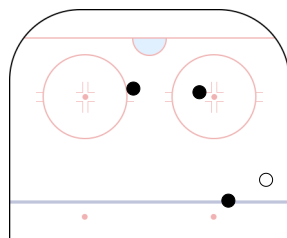


Неман Гродно ↑

Броски по воротам

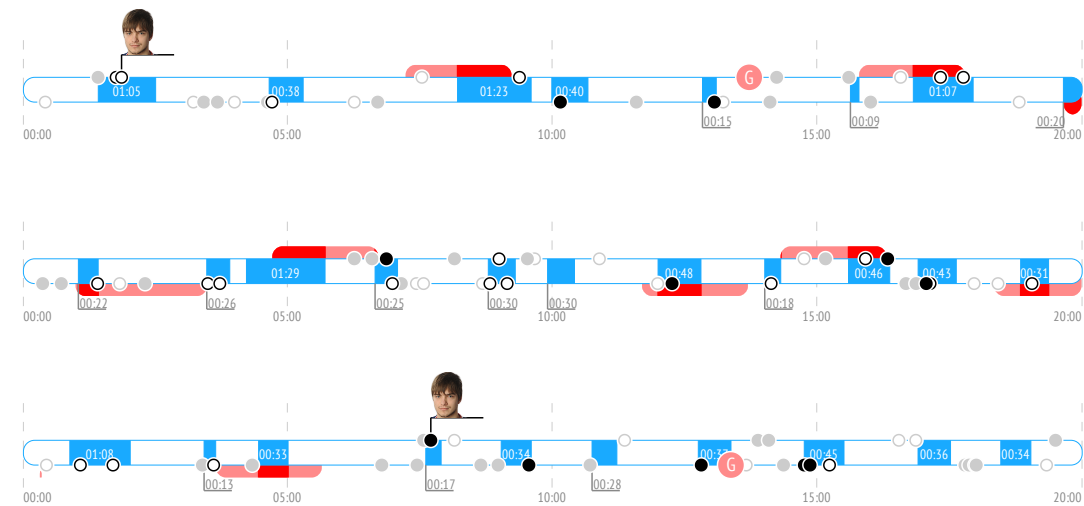


Карта бросков

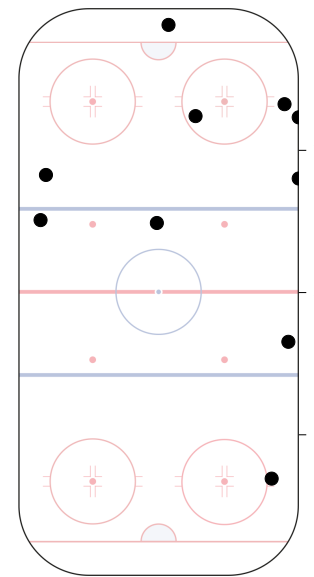


● броски в створ
○ броски мимо

События матча



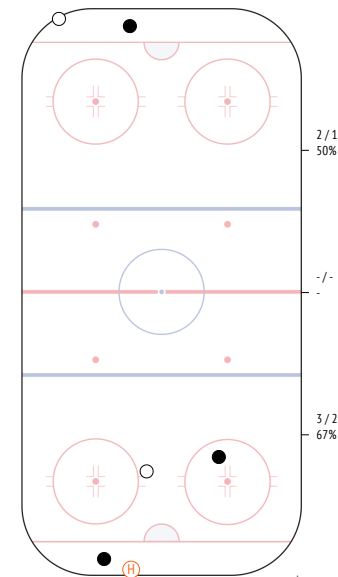
Потери шайбы



Неман Гродно ↑

Единоборства. Силовые приемы

	●	○	⊕	⊖
74 Sushko	-	-	-	-
7 Stankevich	-	-	-	-
88 Zalamaj	-	-	-	-
27 Bokun	-	1	-	-
2 Sheleg	1	-	-	-
21 Ustinenko	-	-	-	-
46 Dostanko	-	-	-	-
19 Ryadchenko	-	-	-	-
99 Litvinov	-	-	-	-
55 Usenko	-	-	-	-
62 Zemlyankin	-	-	-	-
12 Levko	-	-	-	-
18 Karabanov	-	-	-	-
13 Andrushhenko	1	1	-	-
22 Bovbel	-	-	-	-
89 Turkin	-	-	-	1
11 Dadonov	-	-	-	-
80 Kambovich	1	-	-	-
92 Gorbunov	-	-	-	-
91 Demkov	-	-	-	-
ВСЕГО	3	2	-	1



● выигранные единоборства
○ проигранные единоборства
⊕ силовые приемы
⊖ силовые приемы на нем



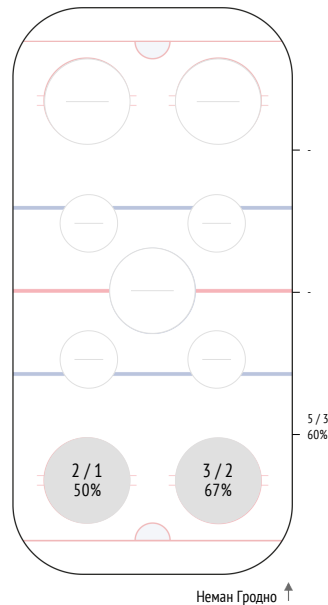
61. Савинов Артур

ВРЕМЯ НА ЛЬДУ	ОЧКИ	ГОЛЫ	ГОЛЕВЫЕ ПЕРЕДАЧИ	+/-	ШТРАФНОЕ ВРЕМЯ
11:56	1	0	1	+2	0

INSTAT INDEX	ВСЕГО	1 период	2 период	3 период
Время на льду	11:56	2:54	0:48.7	4:06
В равных составах	11:55	2:54	0:48.7	4:06
В большинстве	-	-	-	-
В меньшинстве	0:00.8	-	-	0:00.8
БРОСКИ / В СТВОР	2 / 1 50%	-	-	1 / 0 0%
Броски мимо	-	-	-	-
Блокированные броски	1	-	-	1
Средняя скорость точного броска	-	-	-	-
Максимальная скорость точного броска	-	-	-	-
Средняя дистанция до ворот при точном броске	-	-	-	-
ВХОДЫ В ЗОНУ / УСПЕШНЫЕ	4 / 3 75%	1 / 1 100%	-	1 / 1 100%
Входы через пас	-	-	-	-
Входы через вброс	-	-	-	-
Входы через ведение	4 / 3	1 / 1	-	1 / 1
ВЫХОДЫ ИЗ ЗОНЫ / УСПЕШНЫЕ	6 / 4 67%	3 / 3 100%	-	3 / 1 33%
Выходы через пас	2 / 2	2 / 2	-	-
Выходы через выброс	-	-	-	-
Выходы через ведение	4 / 2	1 / 1	-	3 / 1
ПЕРЕДАЧИ / ТОЧНЫЕ	17 / 11 65%	5 / 4 80%	3 / 1 33%	5 / 2 40%
Предбросковые передачи	2	-	1	-
Ключевые передачи	-	-	-	-
Передачи полученные	14	4	2	5
Вбросы	1	-	-	1
Выбросы	2	-	-	2
ЕДИНОБОРСТВА / ВЫИГРАННЫЕ	4 / 1 25%	-	1 / 1 100%	1 / 0 0%
В своей зоне	-	-	-	-
В нейтральной зоне	1 / 0	-	-	1 / 0
В зоне соперника	3 / 1	-	1 / 1	-

Обводки / удачные	1 / 1	100%	1 / 1	100%	-	-
Перехваты передач	3	-	1	-	1	-
Блокировки бросков	-	-	-	-	-	-
Силовые приемы	-	-	-	-	-	-
Силовые приемы против	-	-	-	-	-	-
Фолы на нем	-	-	-	-	-	-
ВБРАСЫВАНИЯ / ВЫИГРАННЫЕ	5 / 3 60%	1 / 0 0%	-	2 / 2 100%	-	-
В своей зоне	5 / 3	1 / 0	-	2 / 2	-	-
В нейтральной зоне	-	-	-	-	-	-
В зоне соперника	-	-	-	-	-	-

Вбрасывания

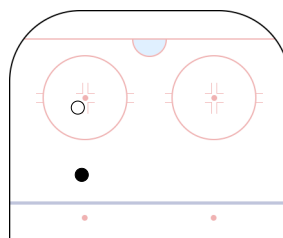


Неман Гродно ↑

Броски по воротам



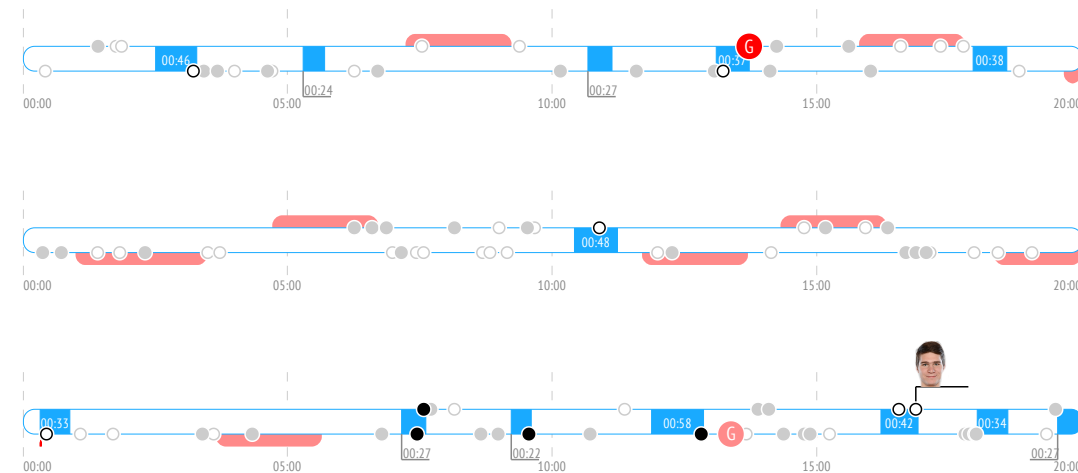
Карта бросков



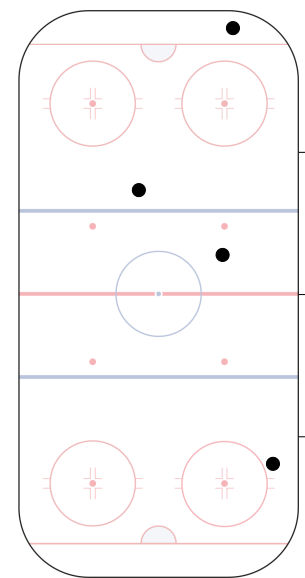
● броски в створ
○ броски мимо

Г гол

События матча



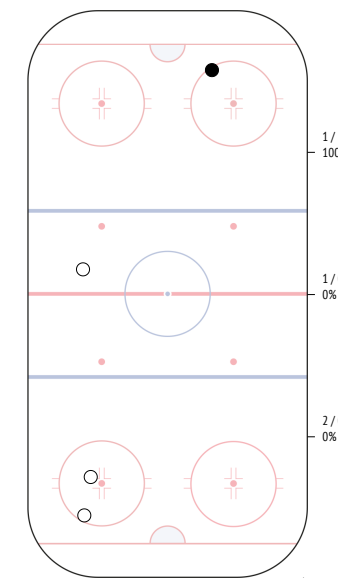
Потери шайбы



Неман Гродно ↑

Единоборства. Силовые приемы

	●	○	⊕	⊖
74 Sushko	-	-	-	-
7 Stankevich	-	-	-	-
88 Zalamaj	-	-	-	-
27 Bokun	-	-	-	-
2 Sheleg	-	-	-	-
21 Ustinenko	-	-	-	-
46 Dostanko	-	-	-	-
19 Ryadchenko	-	-	-	-
99 Litvinov	-	-	-	-
55 Usenko	-	-	-	-
62 Zemlyankin	-	-	-	-
12 Levko	-	-	-	-
18 Karabanov	1	-	-	-
13 Andrushhenko	-	-	-	-
22 Bovbel	-	-	-	-
89 Turkin	-	-	-	-
11 Dadonov	-	2	-	-
80 Kambovich	-	-	-	-
92 Gorbunov	-	1	-	-
91 Demkov	-	-	-	-
ВСЕГО	1	3	-	-



Неман Гродно ↑

● выигранные единоборства
○ проигранные единоборства
⊕ силовые приемы
⊖ силовые приемы на нем



9. Амброжейчик Дмитрий

ВРЕМЯ НА ЛЬДУ	ОЧКИ	ГОЛЫ	ГОЛЕВЫЕ ПЕРЕДАЧИ	+/-	ШТРАФНОЕ ВРЕМЯ
11:58	0	0	0	0	0

INSTAT INDEX	ВСЕГО	1 период	2 период	3 период
Время на льду	11:58	6:17	2:38	3:04
В равных составах	8:57	4:13	1:41	3:04
В большинстве	3:01	2:04	0:57	-
В меньшинстве	-	-	-	-

БРОСКИ / В СТОР	2 / 1	50%	2 / 1	50%	-	-
Броски мимо	1	1	-	-	-	-
Блокированные броски	-	-	-	-	-	-
Средняя скорость точного броска	-	-	-	-	-	-
Максимальная скорость точного броска	-	-	-	-	-	-
Средняя дистанция до ворот при точном броске	-	-	-	-	-	-

ВХОДЫ В ЗОНУ / УСПЕШНЫЕ	4 / 3	75%	3 / 3	100%	1 / 0	0%
Входы через пас	1 / 1	1 / 1	-	-	-	-
Входы через вброс	-	-	-	-	-	-
Входы через ведение	3 / 2	2 / 2	1 / 0	-	-	-

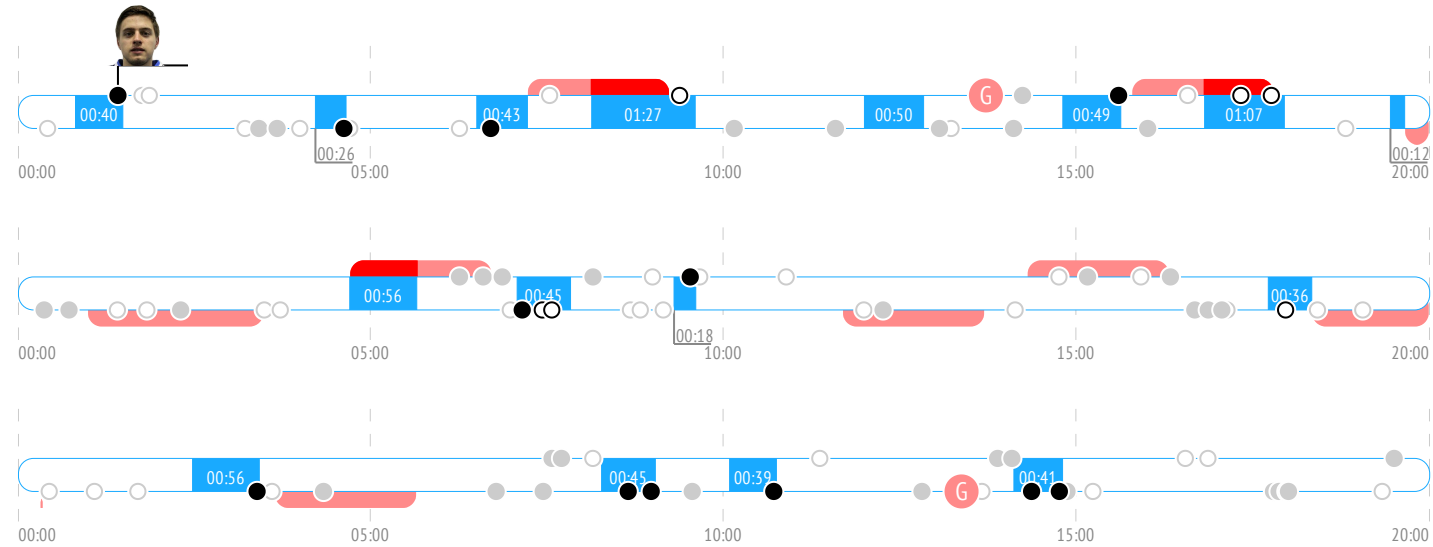
ВЫХОДЫ ИЗ ЗОНЫ / УСПЕШНЫЕ	6 / 3	50%	2 / 2	100%	3 / 1	33%	1 / 0	0%
Выходы через пас	-	-	-	-	-	-	-	-
Выходы через выброс	-	-	-	-	-	-	-	-
Выходы через ведение	6 / 3	2 / 2	3 / 1	1 / 0	-	-	-	-

ПЕРЕДАЧИ / ТОЧНЫЕ	14 / 10	71%	8 / 5	63%	4 / 3	75%	2 / 2	100%
Предбросковые передачи	-	-	-	-	-	-	-	-
Ключевые передачи	-	-	-	-	-	-	-	-
Передачи полученные	17	10	3	4	-	-	-	-
Вбросы	1	1	-	-	-	-	-	-
Выбросы	-	-	-	-	-	-	-	-

ЕДИНОБОРСТВА / ВЫИГРАННЫЕ	6 / 2	33%	2 / 1	50%	1 / 0	0%	3 / 1	33%
В своей зоне	3 / 2	1 / 1	1 / 0	1 / 1	-	-	-	-
В нейтральной зоне	1 / 0	1 / 0	-	-	-	-	-	-
В зоне соперника	2 / 0	-	-	2 / 0	-	-	-	-

Обводки / удачные	3 / 1	33%	2 / 0	0%	1 / 1	100%	-
Перехваты передач	3	3	-	-	-	-	-
Блокировки бросков	-	-	-	-	-	-	-
Силовые приемы	-	-	-	-	-	-	-
Силовые приемы против	1	-	-	-	1	-	-
Фолы на нем	-	-	-	-	-	-	-

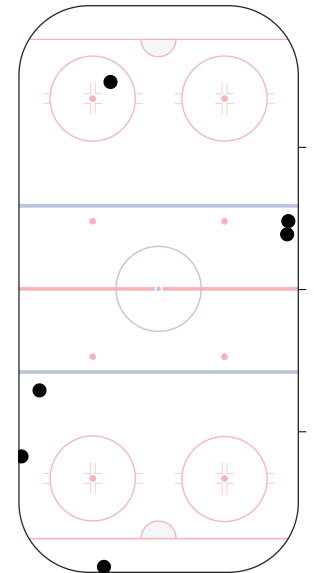
События матча



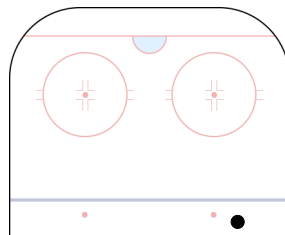
Броски по воротам



Потери шайбы



Карта бросков

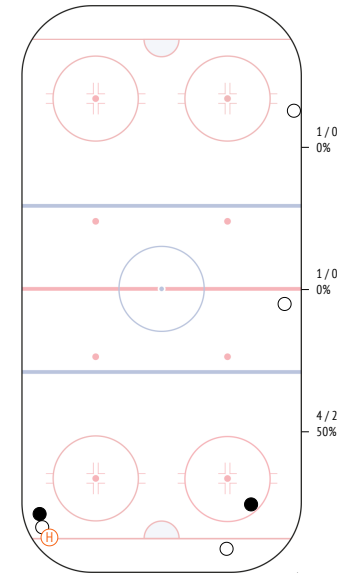


● броски в створ гол
○ броски мимо

Единоборства. Силовые приемы

	●	○	Ⓜ	Ⓜ
74 Sushko	-	1	-	1
7 Stankevich	-	-	-	-
88 Zalamaz	-	1	-	-
27 Bokun	-	-	-	-
2 Sheleg	-	-	-	-
21 Ustinenko	-	1	-	-
46 Dostanko	-	1	-	-
19 Ryadchenko	-	-	-	-
99 Litvinov	-	-	-	-
55 Usenko	-	-	-	-
62 Zemlyankin	-	-	-	-
12 Levko	-	-	-	-
18 Karabanov	-	-	-	-
13 Andrushhenko	-	-	-	-
22 Bovbel	-	-	-	-
89 Turkin	-	-	-	-
11 Dadonov	2	-	-	-
80 Kambovich	-	-	-	-
92 Gorbunov	-	-	-	-
91 Demkov	-	-	-	-

ВСЕГО	2	4	-	1
-------	---	---	---	---



● выигранные единоборства силовые приемы
○ проигранные единоборства силовые приемы на нем



90. Ремезов Никита

ВРЕМЯ НА ЛЬДУ	ОЧКИ	ГОЛЫ	ГОЛЕВЫЕ ПЕРЕДАЧИ	+/-	ШТРАФНОЕ ВРЕМЯ
24:13	1	1	0	+1	4'

INSTAT INDEX	ВСЕГО	1 период	2 период	3 период
Время на льду	24:13	6:36	6:25	7:11
В равных составах	18:47	4:32	3:33	6:41
В большинстве	3:44	2:04	1:40	-
В меньшинстве	1:43	-	1:12	0:30.5

БРОСКИ / В СТВОР	8 / 6	75%	-	2 / 1	50%	2 / 1	50%
Броски мимо	-	-	-	-	-	-	-
Блокированные броски	2	-	-	1	-	1	-
Средняя скорость точного броска	-	-	-	-	-	-	-
Максимальная скорость точного броска	-	-	-	-	-	-	-
Средняя дистанция до ворот при точном броске	-	-	-	-	-	-	-

ВХОДЫ В ЗОНУ / УСПЕШНЫЕ	4 / 4	100%	1 / 1	100%	-	1 / 1	100%
Входы через пас	-	-	-	-	-	-	-
Входы через вброс	-	-	-	-	-	-	-
Входы через ведение	4 / 4	100%	1 / 1	100%	-	1 / 1	100%

ВЫХОДЫ ИЗ ЗОНЫ / УСПЕШНЫЕ	6 / 4	67%	1 / 1	100%	2 / 2	100%	2 / 0	0%
Выходы через пас	1 / 1	100%	-	-	1 / 1	100%	-	-
Выходы через выброс	-	-	-	-	-	-	-	-
Выходы через ведение	5 / 3	67%	1 / 1	100%	1 / 1	100%	2 / 0	0%

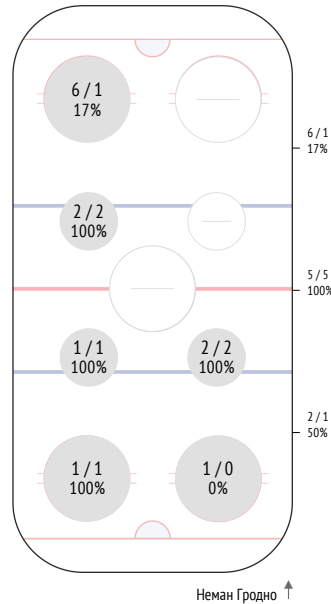
ПЕРЕДАЧИ / ТОЧНЫЕ	32 / 25	78%	15 / 13	87%	6 / 4	67%	1 / 1	100%
Предбросковые передачи	4	100%	3	75%	-	-	-	-
Ключевые передачи	-	-	-	-	-	-	-	-
Передачи полученные	38	92%	10	26%	12	32%	4	10%
Вбросы	-	-	-	-	-	-	-	-
Выбросы	1	25%	-	-	1	100%	-	-

ЕДИНОБОРСТВА / ВЫИГРАННЫЕ	10 / 4	40%	2 / 1	50%	6 / 3	50%	1 / 0	0%
В своей зоне	1 / 0	0%	-	-	-	-	1 / 0	0%
В нейтральной зоне	1 / 0	0%	-	-	1 / 0	0%	-	-
В зоне соперника	8 / 4	50%	2 / 1	50%	5 / 3	67%	-	-

Обводки / удачные	-	-	-	-	-	-	-	-
Перехваты передач	2	50%	1	50%	-	-	1	25%
Блокировки бросков	-	-	-	-	-	-	-	-
Силовые приемы	-	-	-	-	-	-	-	-
Силовые приемы против	1	25%	-	-	-	-	-	-
Фолы на нем	-	-	-	-	-	-	-	-

ВБРАСЫВАНИЯ / ВЫИГРАННЫЕ	13 / 7	54%	1 / 0	0%	4 / 2	50%	6 / 5	83%
В своей зоне	2 / 1	50%	1 / 0	0%	-	-	1 / 1	100%
В нейтральной зоне	5 / 5	100%	-	-	2 / 2	100%	3 / 3	100%
В зоне соперника	6 / 1	17%	-	-	2 / 0	0%	2 / 1	67%

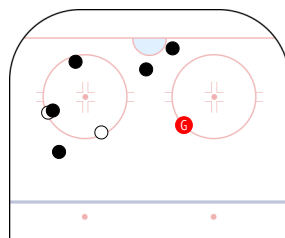
Вбрасывания



Броски по воротам

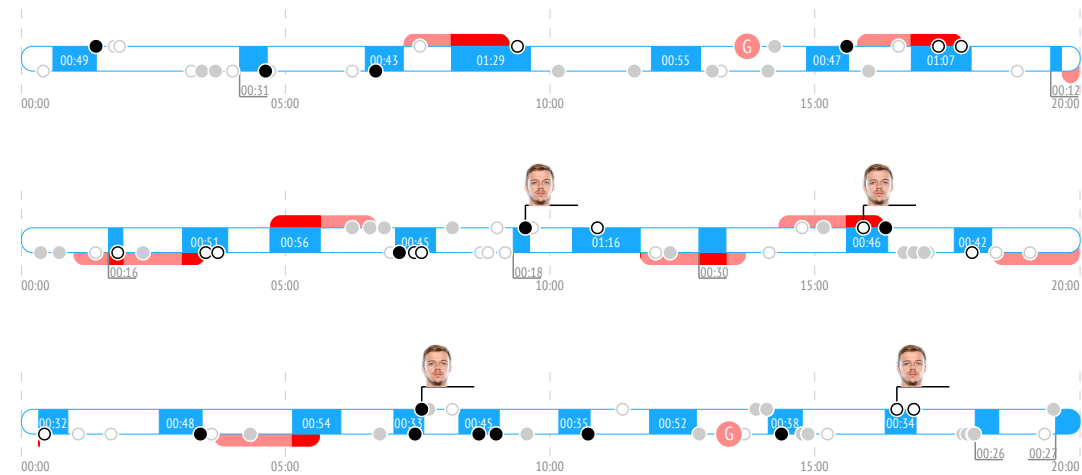


Карта бросков

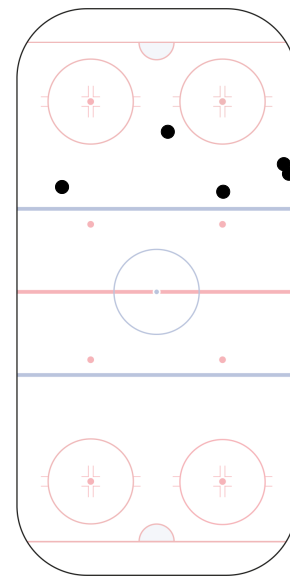


● броски в створ
○ броски мимо
G гол

События матча

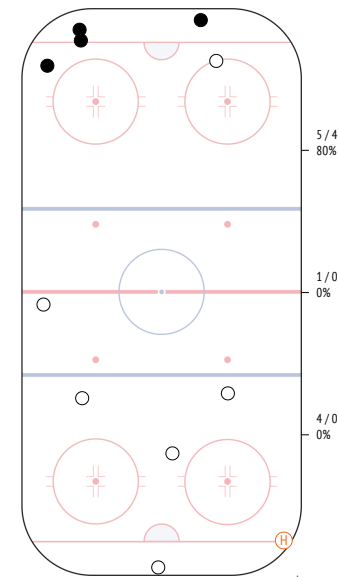


Потери шайбы



Единоборства. Силовые приемы

	●	○	⊕	⊖
74 Sushko	1	1	-	-
7 Stankevich	1	-	-	-
88 Zalamaz	-	-	-	-
27 Bokun	-	1	-	-
2 Sheleg	-	-	-	-
21 Ustinenko	-	-	-	-
46 Dostanko	-	-	-	1
19 Ryadchenko	-	-	-	-
99 Litvinov	-	-	-	-
55 Usenko	-	-	-	-
62 Zemlyankin	-	-	-	-
12 Levko	-	-	-	-
18 Karabanov	-	-	-	-
13 Andrushenko	-	-	-	-
22 Bovbel	-	1	-	-
89 Turkin	2	-	-	-
11 Dadonov	-	1	-	-
80 Kambovich	-	1	-	-
92 Gorbunov	-	1	-	-
91 Demkov	-	-	-	-
ВСЕГО	4	6	-	1



● выигранные единоборства
○ проигранные единоборства
⊕ силовые приемы
⊖ силовые приемы на нем



38. Малякко Сергей

ВРЕМЯ НА ЛЬДУ	ОЧКИ	ГОЛЫ	ГОЛЕВЫЕ ПЕРЕДАЧИ	+/-	ШТРАФНОЕ ВРЕМЯ
26:57	0	0	0	0	0

INSTAT INDEX	ВСЕГО	1 период	2 период	3 период
Время на льду	26:57	7:13	7:14	7:24
В равных составах	19:17	5:17	2:39	6:16
В большинстве	4:13	1:56	2:17	-
В меньшинстве	3:26	-	2:18	1:08

БРОСКИ / В СТВОР	-	-	-	-
Броски мимо	-	-	-	-
Блокированные броски	-	-	-	-
Средняя скорость точного броска	-	-	-	-
Максимальная скорость точного броска	-	-	-	-
Средняя дистанция до ворот при точном броске	-	-	-	-

ВХОДЫ В ЗОНУ / УСПЕШНЫЕ	9 / 6 67%	3 / 1 33%	4 / 4 100%	1 / 1 100%
Входы через пас	-	-	-	-
Входы через вброс	-	-	-	-
Входы через ведение	9 / 6	3 / 1	4 / 4	1 / 1

ВЫХОДЫ ИЗ ЗОНЫ / УСПЕШНЫЕ	8 / 6 75%	3 / 2 67%	2 / 2 100%	3 / 2 67%
Выходы через пас	2 / 2	1 / 1	-	1 / 1
Выходы через выброс	-	-	-	-
Выходы через ведение	6 / 4	2 / 1	2 / 2	2 / 1

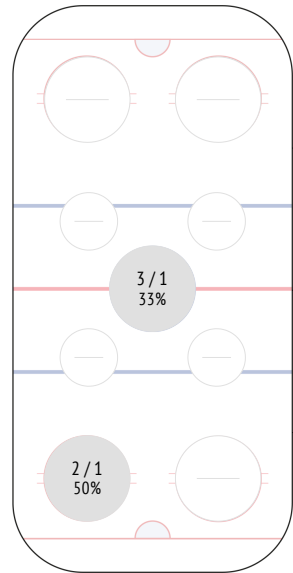
ПЕРЕДАЧИ / ТОЧНЫЕ	36 / 28 78%	17 / 13 76%	7 / 6 86%	5 / 5 100%
Предбросковые передачи	3	1	1	1
Ключевые передачи	-	-	-	-
Передачи полученные	27	13	5	4
Вбросы	2	1	1	-
Выбросы	2	-	-	2

ЕДИНОБОРСТВА / ВЫИГРАННЫЕ	9 / 1 11%	2 / 0 0%	3 / 0 0%	2 / 1 50%
В своей зоне	2 / 1	-	1 / 0	1 / 1
В нейтральной зоне	-	-	-	-
В зоне соперника	7 / 0	2 / 0	2 / 0	1 / 0

Обводки / удачные	1 / 0 0%	-	-	-
Перехваты передач	9	3	3	1
Блокировки бросков	1	1	-	-
Силовые приемы	1	-	1	-
Силовые приемы против	2	-	-	2
Фолы на нем	-	-	-	-

ВБРАСЫВАНИЯ / ВЫИГРАННЫЕ	5 / 2 40%	-	2 / 1 50%	3 / 1 33%
В своей зоне	2 / 1	-	1 / 0	1 / 1
В нейтральной зоне	3 / 1	-	1 / 1	2 / 0
В зоне соперника	-	-	-	-

Вбрасывания

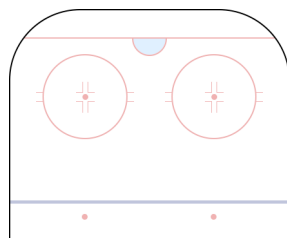


Неман Гродно ↑

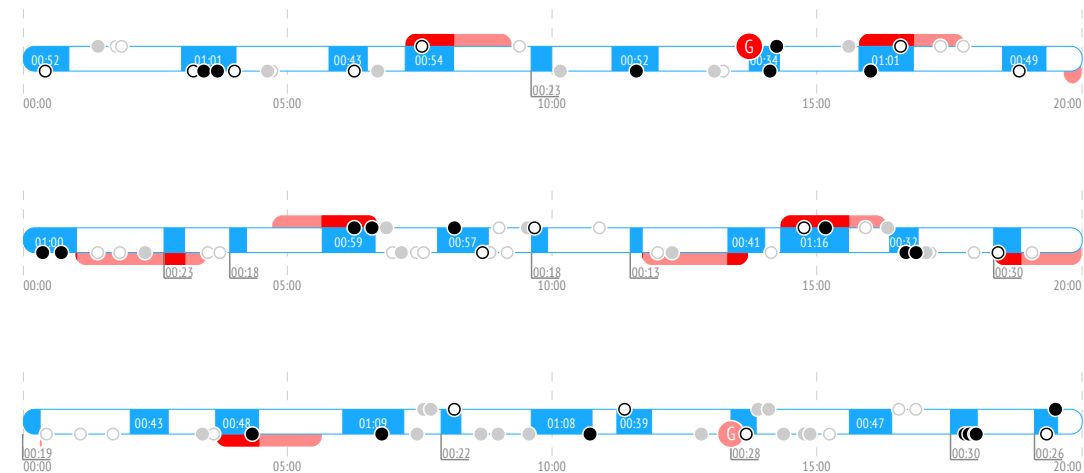
Броски по воротам



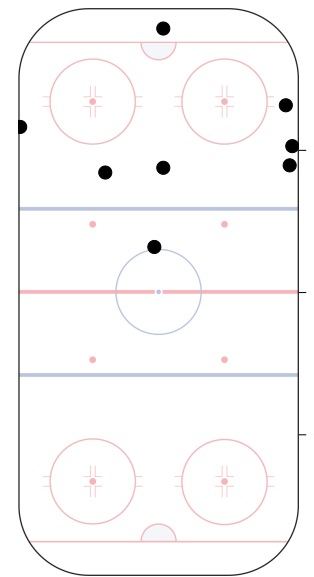
Карта бросков


 ● броски в створ
○ броски мимо
G гол

События матча



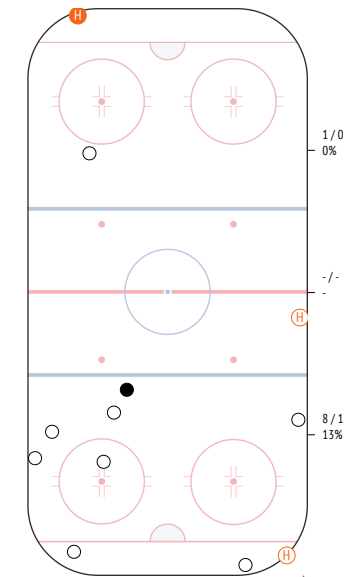
Потери шайбы



Неман Гродно ↑

Единоборства. Силовые приемы

	●	○	⊕	⊖
74 Sushko	-	-	-	-
7 Stankevich	-	-	-	-
88 Zalamaz	-	-	-	-
27 Bokun	-	1	-	-
2 Sheleg	-	-	-	1
21 Ustinenko	-	3	-	-
46 Dostanko	-	-	1	-
19 Ryadchenko	-	-	-	-
99 Litvinov	-	-	-	-
55 Usenko	-	-	-	-
62 Zemlyankin	-	-	-	-
12 Levko	-	2	-	-
18 Karabanov	-	-	-	1
13 Andrushenko	-	-	-	-
22 Bovbel	1	-	-	-
89 Turkin	-	-	-	-
11 Dadonov	-	-	-	-
80 Kambovich	-	-	-	-
92 Gorbunov	-	1	-	-
91 Demkov	-	1	-	-
ВСЕГО	1	8	1	2


 ● выигранные единоборства
○ проигранные единоборства
⊕ силовые приемы
⊖ силовые приемы на нем



19. Боярчук Павел

ВРЕМЯ НА ЛЬДУ	ОЧКИ	ГОЛЫ	ГОЛЕВЫЕ ПЕРЕДАЧИ	+/-	ШТРАФНОЕ ВРЕМЯ
24:11	0	0	0	0	0

INSTAT INDEX	ВСЕГО	1 период	2 период	3 период
Время на льду	24:11	7:26	6:03	6:19
В равных составах	17:32	5:26	2:07	5:39
В большинстве	4:18	2:01	2:17	-
В меньшинстве	2:21	-	1:40	0:40.8

БРОСКИ / В СТВОР	3 / 2	67%	1 / 0	0%	-	-
Броски мимо	-	-	-	-	-	-
Блокированные броски	1	1	-	-	-	-
Средняя скорость точного броска	-	-	-	-	-	-
Максимальная скорость точного броска	-	-	-	-	-	-
Средняя дистанция до ворот при точном броске	-	-	-	-	-	-

ВХОДЫ В ЗОНУ / УСПЕШНЫЕ	3 / 2	67%	-	-	2 / 2	100%
Входы через пас	-	-	-	-	-	-
Входы через вброс	-	-	-	-	-	-
Входы через ведение	3 / 2	-	-	-	2 / 2	-

ВЫХОДЫ ИЗ ЗОНЫ / УСПЕШНЫЕ	7 / 6	86%	2 / 2	100%	1 / 0	0%	2 / 2	100%
Выходы через пас	1 / 1	1 / 1	-	-	-	-	-	-
Выходы через выброс	-	-	-	-	-	-	-	-
Выходы через ведение	6 / 5	1 / 1	1 / 0	2 / 2	-	-	-	-

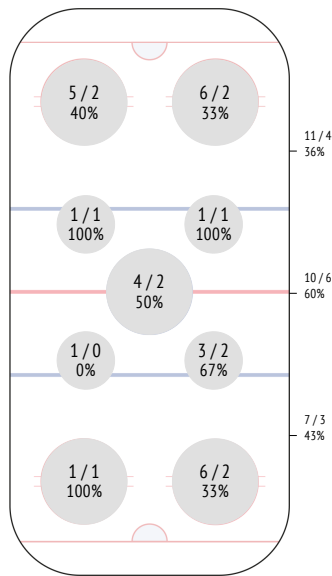
ПЕРЕДАЧИ / ТОЧНЫЕ	24 / 15	63%	6 / 4	67%	5 / 3	60%	9 / 4	44%
Предбросковые передачи	2	-	1	1	-	-	-	-
Ключевые передачи	-	-	-	-	-	-	-	-
Передачи полученные	18	5	2	7	-	-	-	-
Вбросы	1	-	-	1	-	-	-	-
Выбросы	3	-	1	1	-	-	-	-

ЕДИНОБОРСТВА / ВЫИГРАННЫЕ	7 / 2	29%	2 / 1	50%	1 / 0	0%	3 / 1	33%
В своей зоне	1 / 0	-	-	-	-	-	-	-
В нейтральной зоне	2 / 1	-	-	2 / 1	-	-	-	-
В зоне соперника	4 / 1	2 / 1	1 / 0	1 / 0	-	-	-	-

Обводки / удачные	-	-	-	-	-	-	-	-
Перехваты передач	6	1	1	2	-	-	-	-
Блокировки бросков	-	-	-	-	-	-	-	-
Силовые приемы	1	-	-	1	-	-	-	-
Силовые приемы против	-	-	-	-	-	-	-	-
Фолы на нем	-	-	-	-	-	-	-	-

ВБРАСЫВАНИЯ / ВЫИГРАННЫЕ	28 / 13	46%	9 / 3	33%	10 / 5	50%	4 / 2	50%
В своей зоне	7 / 3	2 / 2	3 / 1	1 / 0	-	-	-	-
В нейтральной зоне	10 / 6	4 / 1	3 / 2	2 / 2	-	-	-	-
В зоне соперника	11 / 4	3 / 0	4 / 2	1 / 0	-	-	-	-

Вбрасывания

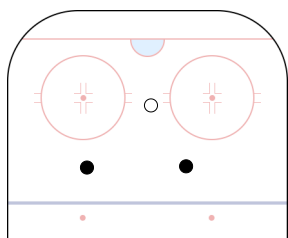


Неман Гродно ↑

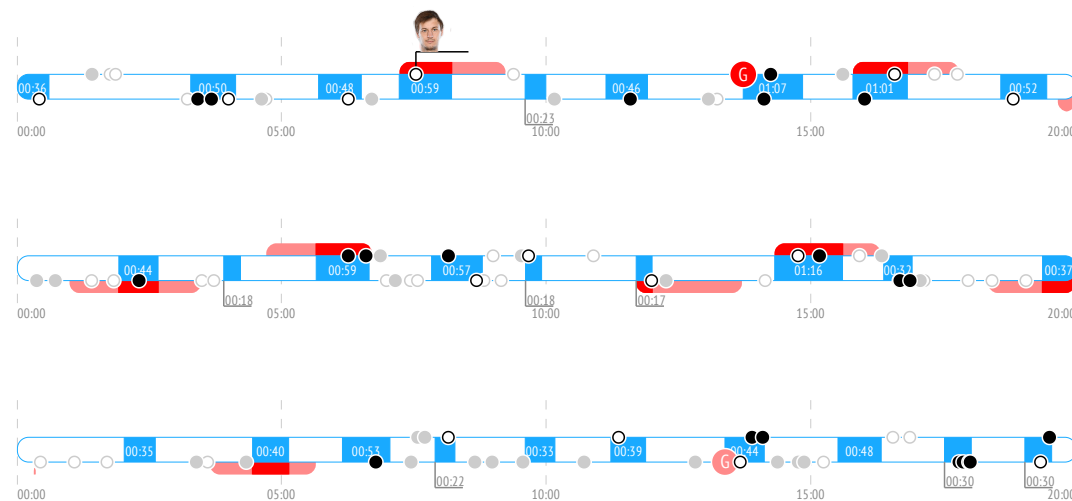
Броски по воротам



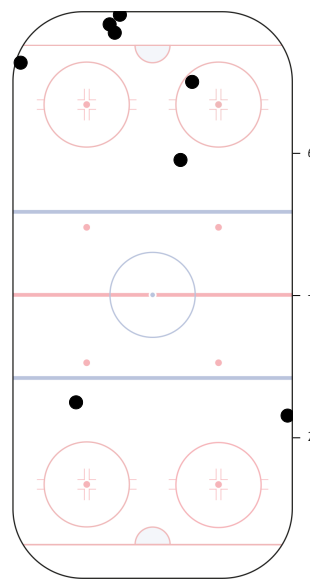
Карта бросков


 ● броски в створ
○ броски мимо
G гол

События матча



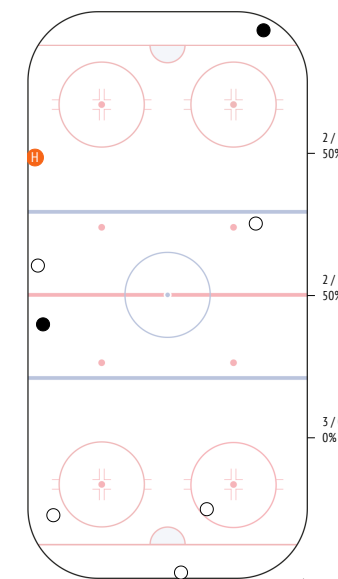
Потери шайбы



Неман Гродно ↑

Единоборства. Силовые приемы

	●	○	Ⓜ	Ⓜ
74 Sushko	1	-	-	-
7 Stankevich	-	-	-	-
88 Zalamaz	-	-	-	-
27 Bokun	-	-	1	-
2 Sheleg	-	-	-	-
21 Ustinenko	-	1	-	-
46 Dostanko	-	1	-	-
19 Ryadchenko	-	-	-	-
99 Litvinov	-	-	-	-
55 Usenko	1	-	-	-
62 Zemlyankin	-	-	-	-
12 Levko	-	-	-	-
18 Karabanov	-	-	-	-
13 Andrushenko	-	-	-	-
22 Bovbel	-	-	-	-
89 Turkin	-	1	-	-
11 Dadonov	-	-	-	-
80 Kambovich	-	1	-	-
92 Gorbunov	-	1	-	-
91 Demkov	-	-	-	-
ВСЕГО	2	5	1	-


 ● выигранные единоборства
○ проигранные единоборства
Ⓜ силовые приемы
Ⓜ силовые приемы на нем



83. Малякко Александр

ВРЕМЯ НА ЛЬДУ	ОЧКИ	ГОЛЫ	ГОЛЕВЫЕ ПЕРЕДАЧИ	+/-	ШТРАФНОЕ ВРЕМЯ
28:02	0	0	0	0	0

INSTAT INDEX	ВСЕГО	1 период	2 период	3 период
Время на льду	28:02	8:25	7:55	6:52
В равных составах	19:36	6:14	2:49	5:43
В большинстве	4:28	2:11	2:17	-
В меньшинстве	3:58	-	2:50	1:08

БРОСКИ / В СТОВР	5 / 3	60%	1 / 0	0%	1 / 1	100%	2 / 1	50%
Броски мимо	-	-	-	-	-	-	-	-
Блокированные броски	2	-	1	-	-	-	1	-
Средняя скорость точного броска	-	-	-	-	-	-	-	-
Максимальная скорость точного броска	-	-	-	-	-	-	-	-
Средняя дистанция до ворот при точном броске	-	-	-	-	-	-	-	-

ВХОДЫ В ЗОНУ / УСПЕШНЫЕ	14 / 5	36%	2 / 0	0%	2 / 1	50%	7 / 3	43%
Входы через пас	-	-	-	-	-	-	-	-
Входы через вброс	-	-	-	-	-	-	-	-
Входы через ведение	14 / 5	-	2 / 0	-	2 / 1	-	7 / 3	-

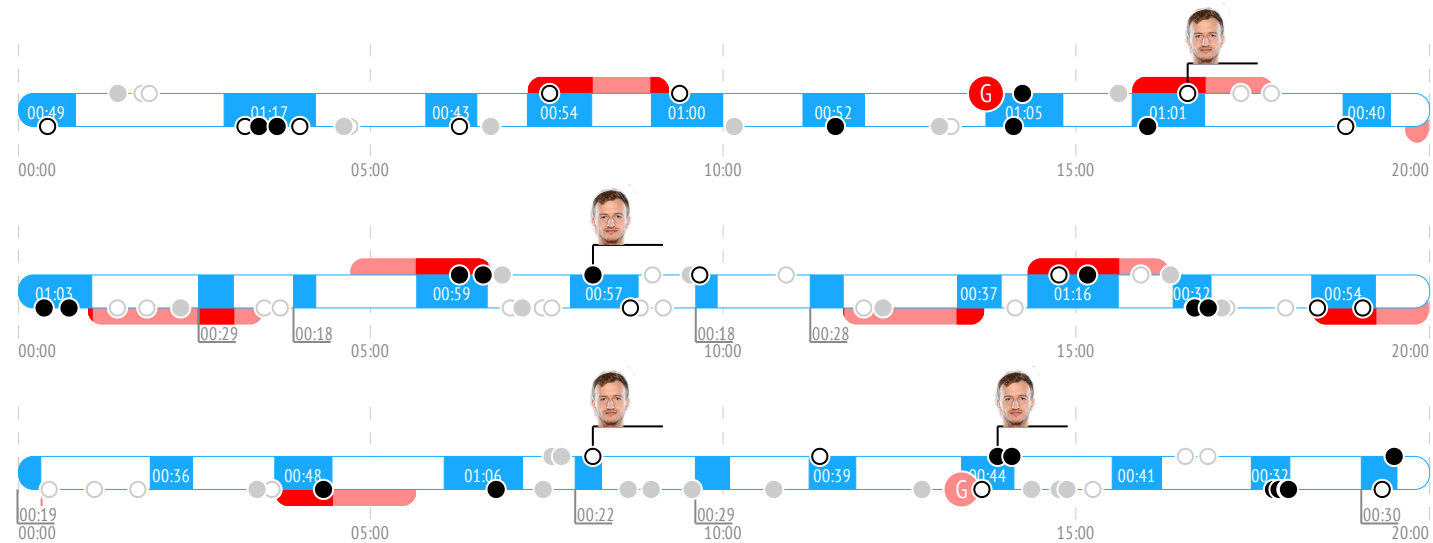
ВЫХОДЫ ИЗ ЗОНЫ / УСПЕШНЫЕ	12 / 12	100%	1 / 1	100%	5 / 5	100%	5 / 5	100%
Выходы через пас	1 / 1	-	-	-	1 / 1	-	-	-
Выходы через выброс	-	-	-	-	-	-	-	-
Выходы через ведение	11 / 11	-	1 / 1	-	4 / 4	-	5 / 5	-

ПЕРЕДАЧИ / ТОЧНЫЕ	43 / 33	77%	15 / 14	93%	15 / 11	73%	9 / 5	56%
Предбросковые передачи	5	-	1	-	1	-	2	-
Ключевые передачи	-	-	-	-	-	-	-	-
Передачи полученные	34	-	14	-	9	-	7	-
Вбросы	3	-	2	-	-	-	1	-
Выбросы	2	-	-	-	2	-	-	-

ЕДИНОБОРСТВА / ВЫИГРАННЫЕ	12 / 7	58%	3 / 2	67%	4 / 2	50%	4 / 3	75%
В своей зоне	4 / 2	-	1 / 1	-	3 / 1	-	-	-
В нейтральной зоне	1 / 0	-	-	-	-	-	1 / 0	-
В зоне соперника	7 / 5	-	2 / 1	-	1 / 1	-	3 / 3	-

Обводки / удачные	2 / 1	50%	-	-	1 / 1	100%	1 / 0	0%
Перехваты передач	5	-	1	-	1	-	1	-
Блокировки бросков	-	-	-	-	-	-	-	-
Силовые приемы	-	-	-	-	-	-	-	-
Силовые приемы против	-	-	-	-	-	-	-	-
Фолы на нем	-	-	-	-	-	-	-	-

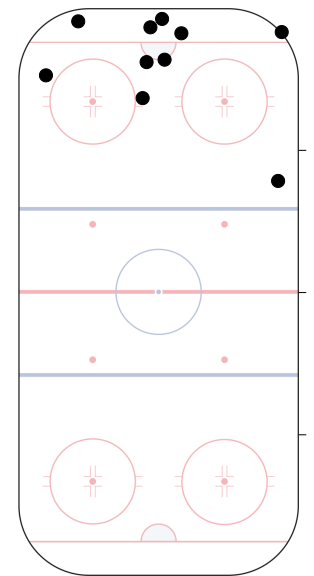
События матча



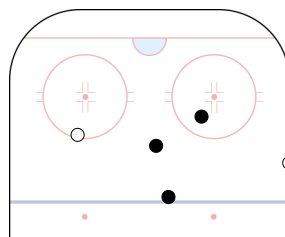
Броски по воротам



Потери шайбы



Карта бросков

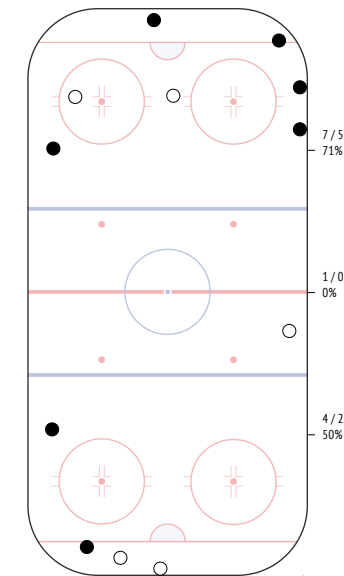


● броски в створ
○ броски мимо

Единоборства. Силовые приемы

	●	○	⊕	⊖
74 Sushko	-	1	-	-
7 Stankevich	-	-	-	-
88 Zalamaz	-	-	-	-
27 Bokun	-	-	-	-
2 Sheleg	1	-	-	-
21 Ustinenko	-	-	-	-
46 Dostanko	-	-	-	-
19 Ryadchenko	-	-	-	-
99 Litvinov	-	-	-	-
55 Usenko	-	-	-	-
62 Zemlyankin	-	-	-	-
12 Levko	-	-	-	-
18 Karabanov	-	-	-	-
13 Andrushhenko	-	-	-	-
22 Bovbel	3	2	-	-
89 Turkin	-	-	-	-
11 Dadonov	-	-	-	-
80 Kambovich	-	1	-	-
92 Gorbunov	2	1	-	-
91 Demkov	1	-	-	-

ВСЕГО	7	5	-	-
-------	---	---	---	---



● выигранные единоборства
○ проигранные единоборства
⊕ силовые приемы
⊖ силовые приемы на нем



4. Козячий Игорь

ВРЕМЯ НА ЛЬДУ	ОЧКИ	ГОЛЫ	ГОЛЕВЫЕ ПЕРЕДАЧИ	+/-	ШТРАФНОЕ ВРЕМЯ
02:19	1	0	1	+1	0

INSTAT INDEX	ВСЕГО	1 период	2 период	3 период
Время на льду	2:19	2:19	-	-
В равных составах	2:19	2:19	-	-
В большинстве	-	-	-	-
В меньшинстве	-	-	-	-

БРОСКИ / В СТОР	ВСЕГО	1 период	2 период	3 период
Броски мимо	-	-	-	-
Блокированные броски	-	-	-	-
Средняя скорость точного броска	-	-	-	-
Максимальная скорость точного броска	-	-	-	-
Средняя дистанция до ворот при точном броске	-	-	-	-

ВХОДЫ В ЗОНУ / УСПЕШНЫЕ	ВСЕГО	1 период	2 период	3 период
Входы через пас	-	-	-	-
Входы через вброс	-	-	-	-
Входы через ведение	-	-	-	-

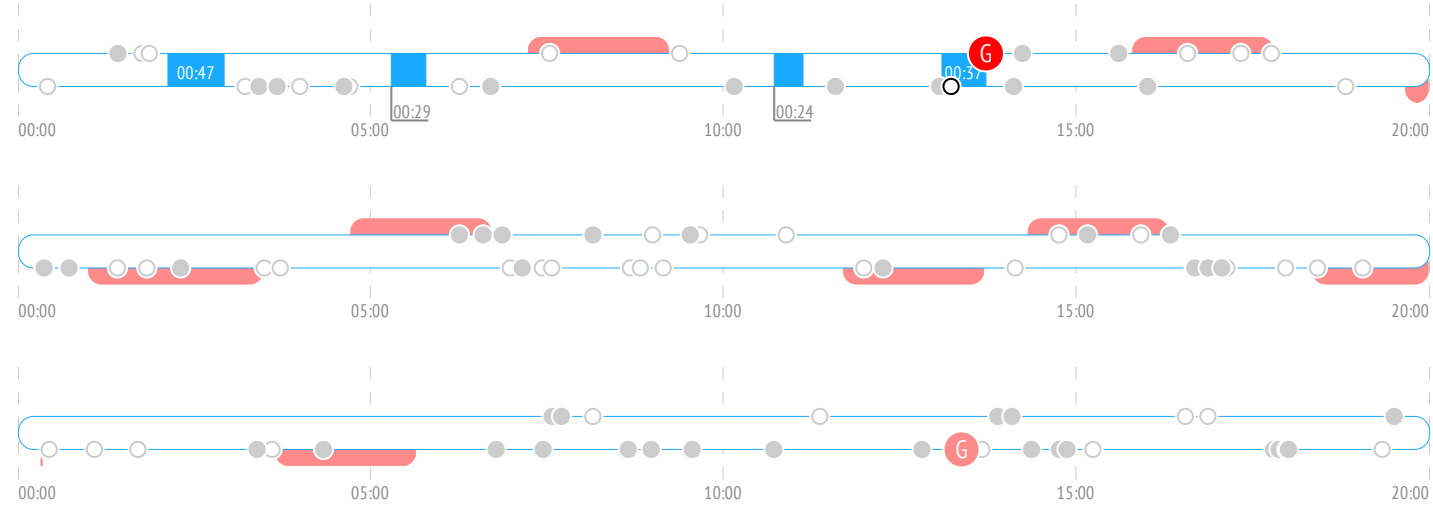
ВЫХОДЫ ИЗ ЗОНЫ / УСПЕШНЫЕ	ВСЕГО	1 период	2 период	3 период
Выходы через пас	-	-	-	-
Выходы через выброс	-	-	-	-
Выходы через ведение	-	-	-	-

ПЕРЕДАЧИ / ТОЧНЫЕ	ВСЕГО	1 период	2 период	3 период
Предбросковые передачи	-	-	-	-
Ключевые передачи	-	-	-	-
Передачи полученные	6	6	-	-
Вбросы	2	2	-	-
Выбросы	-	-	-	-

ЕДИНОБОРСТВА / ВЫИГРАННЫЕ	ВСЕГО	1 период	2 период	3 период
В своей зоне	-	-	-	-
В нейтральной зоне	-	-	-	-
В зоне соперника	-	-	-	-

Обводки / удачные	1 / 1	100%	1 / 1	100%	-	-
Перехваты передач	-	-	-	-	-	-
Блокировки бросков	-	-	-	-	-	-
Силовые приемы	-	-	-	-	-	-
Силовые приемы против	1	1	-	-	-	-
Фолы на нем	-	-	-	-	-	-

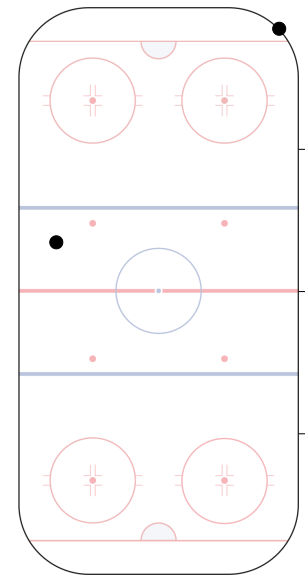
События матча



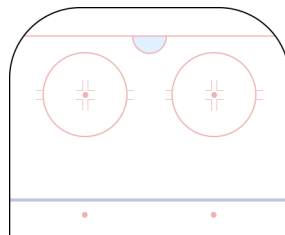
Броски по воротам



Потери шайбы



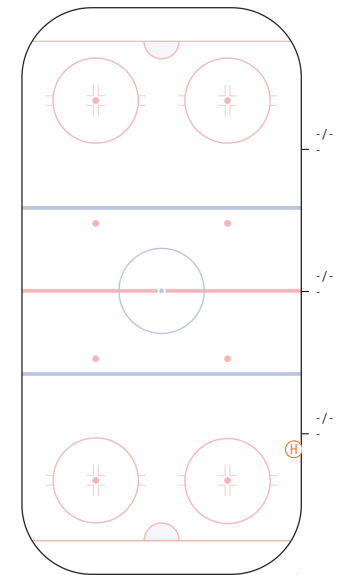
Карта бросков



● броски в створ
○ броски мимо

Единоборства. Силовые приемы

Игрок	Всего	1 период	2 период	3 период
74 Sushko	-	-	-	-
7 Stankevich	-	-	-	-
88 Zalamaj	-	-	-	-
27 Bokun	-	-	-	-
2 Sheleg	-	-	-	-
21 Ustinenko	-	-	-	-
46 Dostanko	-	-	-	1
19 Ryadchenko	-	-	-	-
99 Litvinov	-	-	-	-
55 Usenko	-	-	-	-
62 Zemlyankin	-	-	-	-
12 Levko	-	-	-	-
18 Karabanov	-	-	-	-
13 Andrushhenko	-	-	-	-
22 Bovbel	-	-	-	-
89 Turkin	-	-	-	-
11 Dadonov	-	-	-	-
80 Kambovich	-	-	-	-
92 Gorbunov	-	-	-	-
91 Demkov	-	-	-	-



ВСЕГО	-	-	-	1
-------	---	---	---	---

● выигранные единоборства
○ проигранные единоборства
H силовые приемы
H силовые приемы на нем