

Экстралига(Беларусь)



20.03.2019

Неман Гродно 0:1 Шахтер Солигорск



## 79. Трус Виталий

ВРЕМЯ НА ЛЬДУ	ПРОПУСТИЛ	СЭЙВЫ ВРАТАРЯ	% СЭЙВОВ
58:46	1	18	95%

INSTAT INDEX	ВСЕГО	1 период	2 период	3 период
Броски в створ / отраженные	19 / 18 95%	4 / 4 100%	10 / 10 100%	5 / 4 80%
Броски соперника мимо	9	2	6	1
Отраженные броски	18	4	10	4
Игра в меньшинстве (минут)	4	2	1:38	0:22.4
Броски в створ в меньшинстве / отраженные	5 / 5	1 / 1	3 / 3	1 / 1

### ТИПЫ БРОСКОВ СОПЕРНИКА

Кистевой	19 / 13	4 / 3	11 / 7	4 / 3
Щелчок	2 / 1	1 / 1	1 / 0	-
Щелчок с размахом	4 / 2	1 / 0	3 / 2	-
Подставленные клюшки	1 / 1	-	-	1 / 1

С обманным движением бросающего	-	-	-	-
В касание	2 / 1	2 / 1	-	-
При выходе один на один	-	-	-	-
С закрытым обзором	2 / 1	1 / 1	-	1 / 0
С открытым обзором	26 / 17	5 / 3	16 / 10	5 / 4

### ПОЗИЦИЯ ВРАТАРЯ

Стоя при броске	-	-	-	-
Сидя при броске	24	6	14	4
В сплите при броске	3	-	2	1
Лежа при броске	1	-	-	1
Обыгран	-	-	-	-

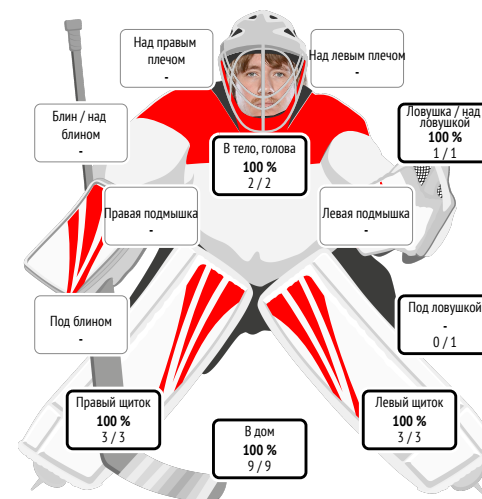
### СРЕДНЯЯ ДИСТАНЦИЯ БРОСКОВ, М

0-2	-	-	-	-
2-4	-	-	-	-
4-10	-	-	-	-
10+	-	-	-	-
Средняя дистанция пропущенных шайб	-	-	-	-

### ОТРАЖЕННЫЕ БРОСКИ

С отскоком без контроля	2	-	2	-
С отскоком под контролем	14	3	7	4
С фиксацией после отскока	-	-	-	-
С фиксацией сразу	2	1	1	-

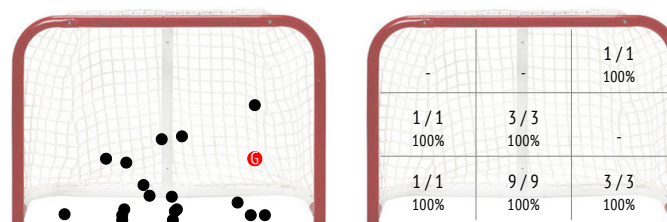
## Зоны бросков относительно вратаря



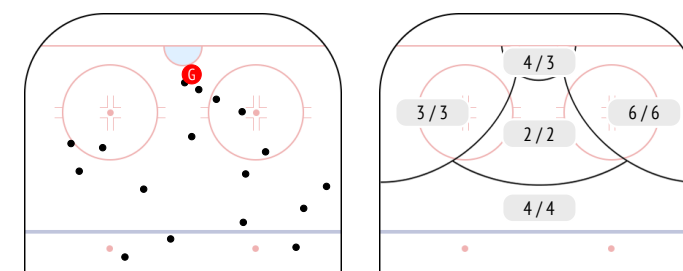
## Броски / голы соперников

		Средняя скорость броска
88	Zalamaj	2 / 0 -
7	Stankevich	2 / 0 -
27	Bokun	3 / 0 -
2	Sheleg	1 / 0 -
74	Sushko	2 / 0 -
21	Ustinenko	- -
46	Dostanko	1 / 0 -
22	Bovbel	- -
12	Levko	2 / 0 -
99	Litvinov	- -
9	Oksentyuk	1 / 0 -
62	Zemlyankin	3 / 0 -
92	Gorbunov	3 / 0 -
89	Turkin	- -
8	Buinitzky	1 / 0 -
11	Dadonov	1 / 0 -
18	Karabanov	2 / 0 -
55	Usenko	1 / 0 -
91	Demkov	3 / 0 -
80	Kambovich	7 / 1 -

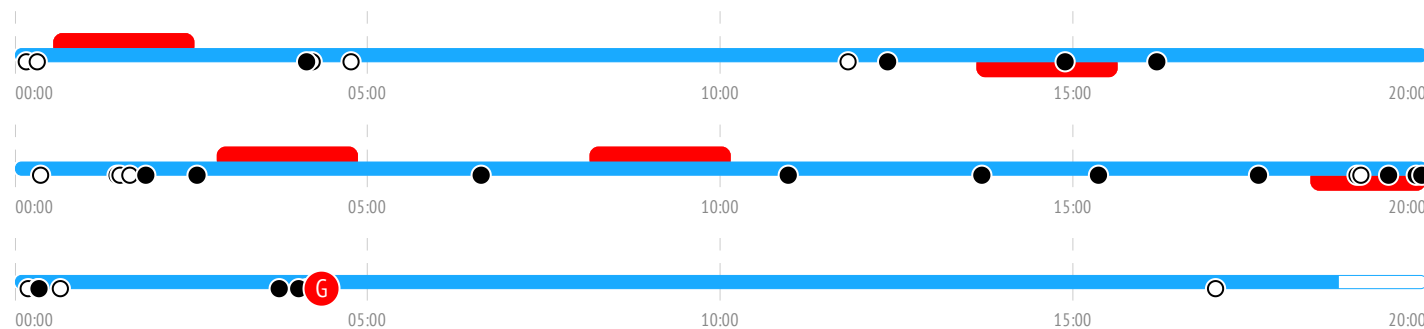
## Броски по воротам



## Карта бросков



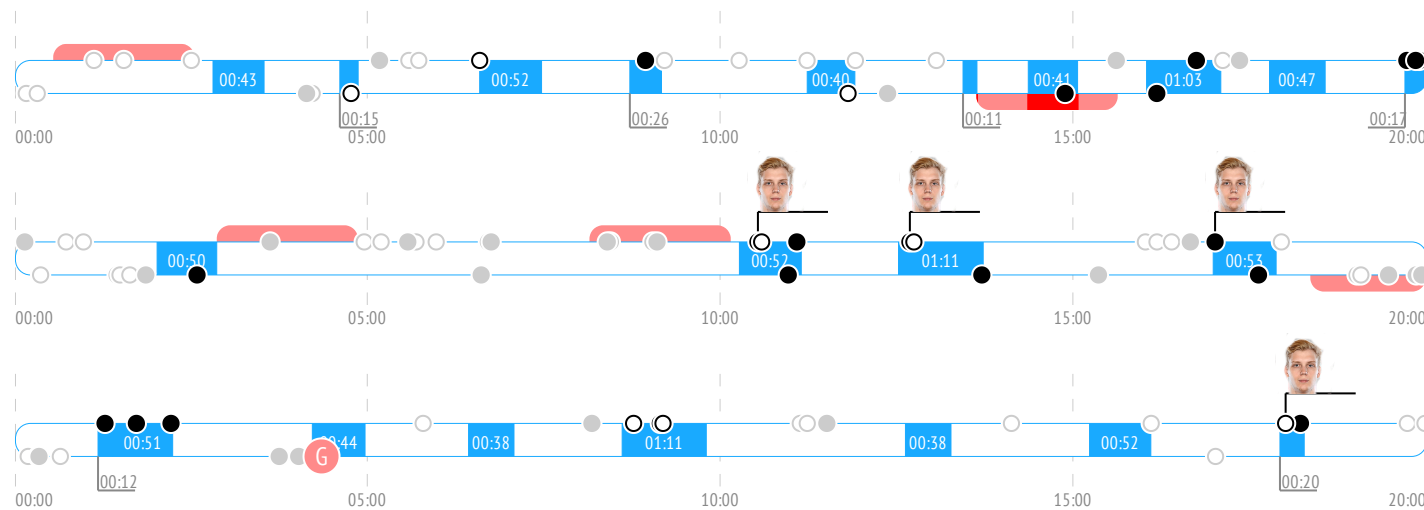
## События матча

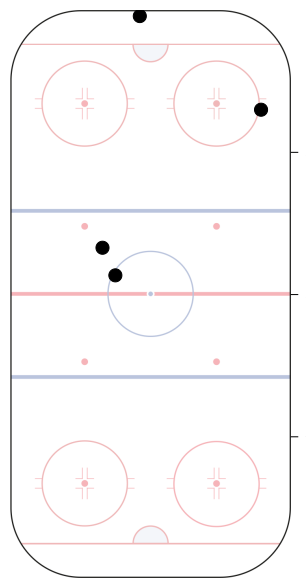
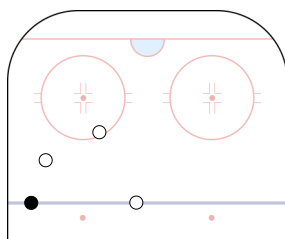



**97. Гришанов Антон**

ВРЕМЯ НА ЛЬДУ	ОЧКИ	ГОЛЫ	ГОЛЕВЫЕ ПЕРЕДАЧИ	+/-	ШТРАФНОЕ ВРЕМЯ
15:19	0	0	0	0	0

	ВСЕГО	1 период	2 период	3 период
<b>INSTAT INDEX</b>	-			
Время на льду	15:19	6:01	3:49	5:30
В равных составах	14:37	5:19	3:49	5:30
В большинстве	-	-	-	-
В меньшинстве	0:41.9	0:41.9	-	-
<b>БРОСКИ / В СТОВР</b>	<b>5 / 1 20%</b>		<b>3 / 1 33%</b>	<b>2 / 0 0%</b>
Броски мимо	1	-	-	1
Блокированные броски	3	-	2	1
Средняя скорость точного броска	-	-	-	-
Максимальная скорость точного броска	-	-	-	-
Средняя дистанция до ворот при точном броске	-	-	-	-
<b>ВХОДЫ В ЗОНУ / УСПЕШНЫЕ</b>	<b>3 / 3 100%</b>		<b>3 / 3 100%</b>	
Входы через пас	1 / 1	-	1 / 1	-
Входы через вброс	-	-	-	-
Входы через ведение	2 / 2	-	2 / 2	-
<b>ВЫХОДЫ ИЗ ЗОНЫ / УСПЕШНЫЕ</b>	<b>9 / 8 89%</b>	<b>3 / 3 100%</b>	<b>1 / 1 100%</b>	<b>5 / 4 80%</b>
Выходы через пас	4 / 4	-	1 / 1	3 / 3
Выходы через выброс	-	-	-	-
Выходы через ведение	5 / 4	3 / 3	-	2 / 1
<b>ПЕРЕДАЧИ / ТОЧНЫЕ</b>	<b>28 / 21 75%</b>	<b>8 / 6 75%</b>	<b>5 / 4 80%</b>	<b>15 / 11 73%</b>
Предбросковые передачи	1	1	-	-
Ключевые передачи	-	-	-	-
Передачи полученные	23	6	5	12
Вбросы	-	-	-	-
Выбросы	-	-	-	-
<b>ЕДИНОБОРСТВА / ВЫИГРАННЫЕ</b>	<b>5 / 4 80%</b>	<b>2 / 2 100%</b>	<b>3 / 2 67%</b>	
В своей зоне	4 / 3	2 / 2	2 / 1	-
В нейтральной зоне	-	-	-	-
В зоне соперника	1 / 1	-	1 / 1	-
Обводки / удачные	-	-	-	-
Перехваты передач	2	-	1	1
Блокировки бросков	-	-	-	-
Силовые приемы	1	1	-	-
Силовые приемы против	-	-	-	-
Фолы на нем	1	-	1	-

**События матча**

**Броски по воротам**

**Потери шайбы**

**Карта бросков**


● броски в створ  
○ броски мимо

**Единоборства. Силовые приемы**

	●	○	⊕	⊖
88 Zalamaj	-	-	-	-
7 Stankevich	-	-	-	-
27 Bokun	-	-	-	-
2 Sheleg	-	-	-	-
74 Sushko	-	-	-	-
21 Ustinenko	-	-	-	-
46 Dostanko	-	-	-	-
22 Bovbel	-	-	-	-
12 Levko	-	-	-	-
99 Litvinov	-	-	-	-
9 Oksentyuk	1	-	-	-
62 Zemlyankin	2	-	-	-
92 Gorbunov	-	1	1	-
89 Turkin	-	-	-	-
8 Buinitsky	1	-	-	-
11 Dadonov	-	-	-	-
18 Karabanov	-	-	-	-
55 Usenko	-	-	-	-
91 Demkov	-	-	-	-
80 Kambovich	-	-	-	-

ВСЕГО	4	1	1	-
-------	---	---	---	---



● выигранные единоборства  
○ проигранные единоборства  
⊕ силовые приемы  
⊖ силовые приемы на нем



## 25. Скурихин Савелий

ВРЕМЯ НА ЛЬДУ	ОЧКИ	ГОЛЫ	ГОЛЕВЫЕ ПЕРЕДАЧИ	+/-	ШТРАФНОЕ ВРЕМЯ
14:30	0	0	0	0	0

INSTAT INDEX	ВСЕГО	1 период	2 период	3 период
Время на льду	14:30	5:22	4:18	4:50
В равных составах	13:25	4:40	3:55	4:50
В большинстве	-	-	-	-
В меньшинстве	1:05	0:41.9	0:22.7	-

БРОСКИ / В СТОВР	3 / 0	0%	-	2 / 0	0%	1 / 0	0%
Броски мимо	-	-	-	-	-	-	-
Блокированные броски	3	-	-	2	-	1	-
Средняя скорость точного броска	-	-	-	-	-	-	-
Максимальная скорость точного броска	-	-	-	-	-	-	-
Средняя дистанция до ворот при точном броске	-	-	-	-	-	-	-

ВХОДЫ В ЗОНУ / УСПЕШНЫЕ	-	-	-	-
Входы через пас	-	-	-	-
Входы через вброс	-	-	-	-
Входы через ведение	-	-	-	-

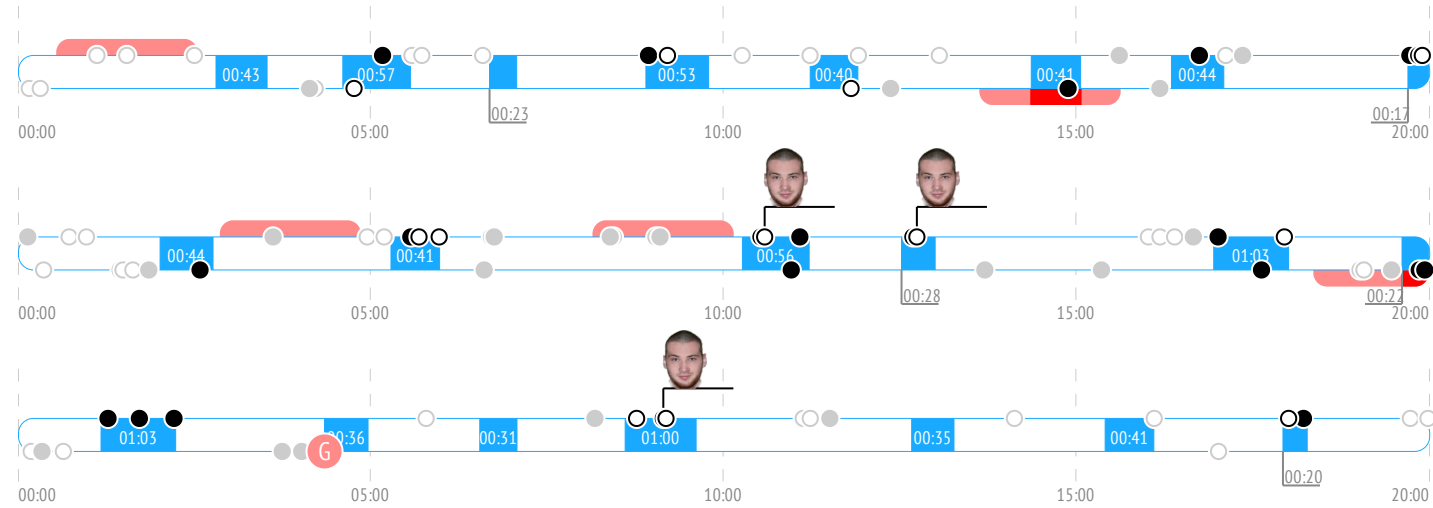
ВЫХОДЫ ИЗ ЗОНЫ / УСПЕШНЫЕ	4 / 4	100%	2 / 2	100%	1 / 1	100%	1 / 1	100%
Выходы через пас	2 / 2	-	2 / 2	-	-	-	-	-
Выходы через выброс	-	-	-	-	-	-	-	-
Выходы через ведение	2 / 2	-	-	-	1 / 1	-	1 / 1	-

ПЕРЕДАЧИ / ТОЧНЫЕ	23 / 19	83%	8 / 6	75%	4 / 3	75%	11 / 10	91%
Предбросковые передачи	2	-	1	-	-	-	1	-
Ключевые передачи	-	-	-	-	-	-	-	-
Передачи полученные	13	-	3	-	4	-	6	-
Вбросы	1	-	1	-	-	-	-	-
Выбросы	-	-	-	-	-	-	-	-

ЕДИНОБОРСТВА / ВЫИГРАННЫЕ	5 / 1	20%	3 / 1	33%	2 / 0	0%	-
В своей зоне	3 / 1	-	2 / 1	-	1 / 0	-	-
В нейтральной зоне	2 / 0	-	1 / 0	-	1 / 0	-	-
В зоне соперника	-	-	-	-	-	-	-

Обводки / удачные	-	-	-	-
Перехваты передач	4	1	1	2
Блокировки бросков	-	-	-	-
Силовые приемы	-	-	-	-
Силовые приемы против	1	-	1	-
Фолы на нем	-	-	-	-

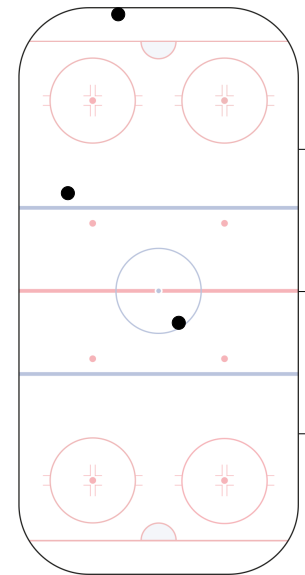
## События матча



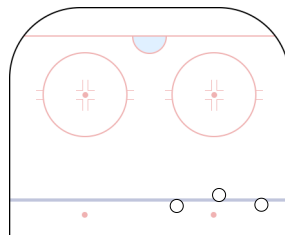
## Броски по воротам



## Потери шайбы



## Карта бросков

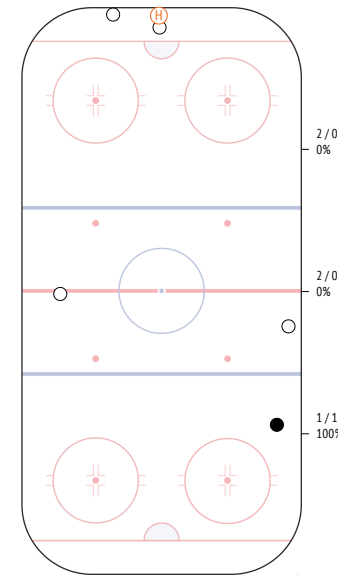


● броски в створ  
○ броски мимо

## Единоборства. Силовые приемы

	●	○	Ⓜ	Ⓜ
88 Zalamaj	-	-	-	-
7 Stankevich	-	-	-	-
27 Bokun	-	-	-	-
2 Sheleg	-	-	-	-
74 Sushko	-	-	-	-
21 Ustinenko	-	-	-	-
46 Dostanko	-	-	-	-
22 Bovbel	-	1	-	-
12 Levko	1	-	-	-
99 Litvinov	-	-	-	-
9 Oksentyuk	-	-	-	-
62 Zemlyankin	-	-	-	-
92 Gorbunov	-	1	-	-
89 Turkin	-	-	-	-
8 Buinitsky	-	-	-	-
11 Dadonov	-	2	-	1
18 Karabanov	-	-	-	-
55 Usenko	-	-	-	-
91 Demkov	-	-	-	-
80 Kambovich	-	-	-	-

ВСЕГО	1	4	-	1
-------	---	---	---	---



● выигранные единоборства  
○ проигранные единоборства  
Ⓜ силовые приемы  
Ⓜ силовые приемы на нем



## 52. Петров Александр

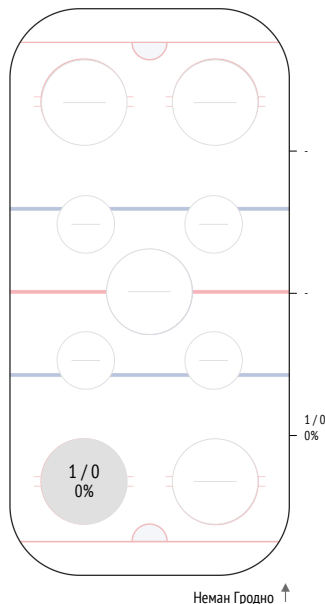
ВРЕМЯ НА ЛЬДУ	ОЧКИ	ГОЛЫ	ГОЛЕВЫЕ ПЕРЕДАЧИ	+/-	ШТРАФНОЕ ВРЕМЯ
05:53	0	0	0	0	0

	ВСЕГО	1 период	2 период	3 период
<b>INSTAT INDEX</b>	-			
Время на льду	5:53	2:24	1:09	2:20
В равных составах	5:31	2:24	0:46.2	2:20
В большинстве	-	-	-	-
В меньшинстве	0:22.7	-	0:22.7	-
<b>БРОСКИ / В СТОВР</b>	1 / 0 0%	-	-	1 / 0 0%
Броски мимо	1	-	-	1
Блокированные броски	-	-	-	-
Средняя скорость точного броска	-	-	-	-
Максимальная скорость точного броска	-	-	-	-
Средняя дистанция до ворот при точном броске	-	-	-	-
<b>ВХОДЫ В ЗОНУ / УСПЕШНЫЕ</b>	2 / 2 100%	2 / 2 100%	-	-
Входы через пас	-	-	-	-
Входы через вброс	1 / 1	1 / 1	-	-
Входы через ведение	1 / 1	1 / 1	-	-
<b>ВЫХОДЫ ИЗ ЗОНЫ / УСПЕШНЫЕ</b>	1 / 1 100%	1 / 1 100%	-	-
Выходы через пас	-	-	-	-
Выходы через выброс	-	-	-	-
Выходы через ведение	1 / 1	1 / 1	-	-
<b>ПЕРЕДАЧИ / ТОЧНЫЕ</b>	10 / 8 80%	1 / 1 100%	-	9 / 7 78%
Предбросковые передачи	-	-	-	-
Ключевые передачи	-	-	-	-
Передачи полученные	6	2	-	4
Вбросы	1	1	-	-
Выбросы	-	-	-	-
<b>ЕДИНОБОРСТВА / ВЫИГРАННЫЕ</b>	4 / 2 50%	2 / 1 50%	-	2 / 1 50%
В своей зоне	2 / 1	-	-	2 / 1
В нейтральной зоне	-	-	-	-
В зоне соперника	2 / 1	2 / 1	-	-

Обводки / удачные	-	-	-	-
Перехваты передач	1	-	-	1
Блокировки бросков	1	1	-	-
Силовые приемы	-	-	-	-
Силовые приемы против	1	-	-	1
Фолы на нем	-	-	-	-

ВБРАСЫВАНИЯ / ВЫИГРАННЫЕ	1 / 0 0%	1 / 0 0%	-	-
В своей зоне	1 / 0	1 / 0	-	-
В нейтральной зоне	-	-	-	-
В зоне соперника	-	-	-	-

## Вбрасывания

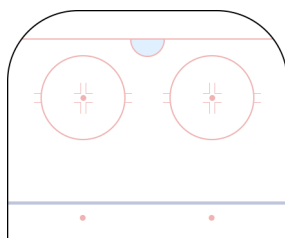


Неман Гродно ↑

## Броски по воротам



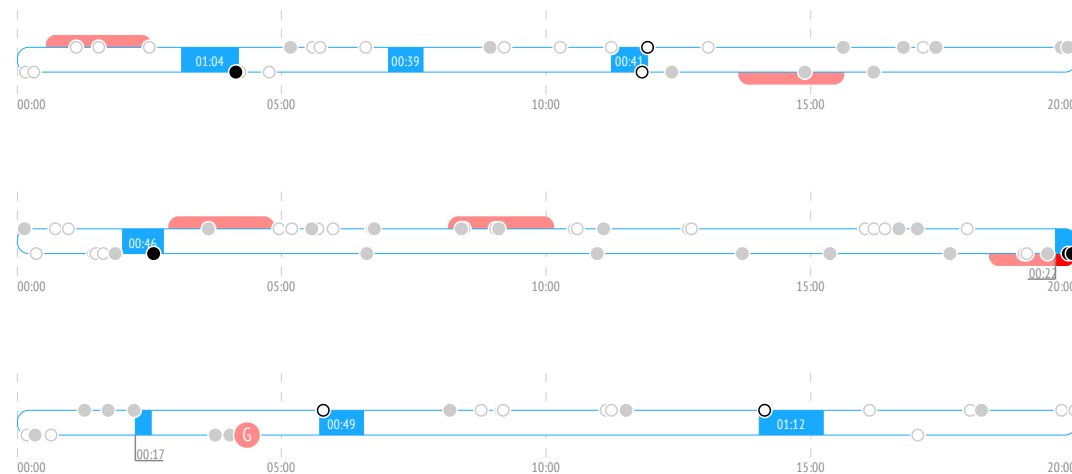
## Карта бросков



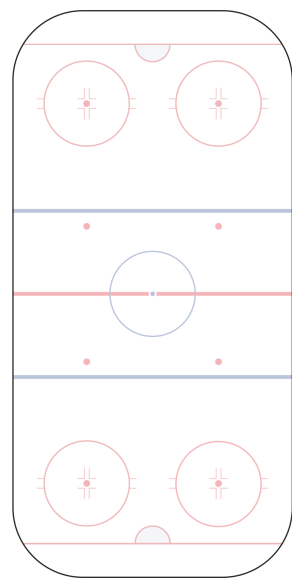
● броски в створ  
○ броски мимо

Г гол

## События матча



## Потери шайбы




Неман Гродно ↑

## Единоборства. Силовые приемы

	●	○	⊕	⊖
88 Zalamaj	-	-	-	-
7 Stankevich	1	1	-	-
27 Bokun	-	-	-	-
2 Sheleg	-	-	-	-
74 Sushko	-	-	-	-
21 Ustinenko	-	-	-	-
46 Dostanko	-	-	-	-
22 Bovbel	1	-	-	-
12 Levko	-	-	-	-
99 Litvinov	-	-	-	-
9 Okseutyuk	-	-	-	-
62 Zemlyankin	-	-	-	-
92 Gorbunov	-	-	-	-
89 Turkin	-	-	-	-
8 Bunitsky	-	1	-	1
11 Dadonov	-	-	-	-
18 Karabanov	-	-	-	-
55 Usenko	-	-	-	-
91 Demkov	-	-	-	-
80 Kambovich	-	-	-	-

ВСЕГО 2 2 - 1



Неман Гродно ↑

● выигранные единоборства  
○ проигранные единоборства  
⊕ силовые приемы  
⊖ силовые приемы на нем



## 74. Левша Артен

ВРЕМЯ НА ЛЬДУ	ОЧКИ	ГОЛЫ	ГОЛЕВЫЕ ПЕРЕДАЧИ	+/-	ШТРАФНОЕ ВРЕМЯ
20:27	0	0	0	0	0

INSTAT INDEX	ВСЕГО	1 период	2 период	3 период
Время на льду	20:27	5:56	7:54	6:37
В равных составах	16:23	4:14	5:32	6:37
В большинстве	3:29	1:08	2:21	-
В меньшинстве	0:34.4	0:34.4	-	-

БРОСКИ / В СТВОР	6 / 1	17%	2 / 0	0%	4 / 1	25%	-
Броски мимо	3		2		1		-
Блокированные броски	2		-		2		-
Средняя скорость точного броска	-		-		-		-
Максимальная скорость точного броска	-		-		-		-
Средняя дистанция до ворот при точном броске	-		-		-		-

ВХОДЫ В ЗОНУ / УСПЕШНЫЕ	3 / 2	67%	1 / 0	0%	2 / 2	100%	-
Входы через пас	-		-		-		-
Входы через вброс	-		-		-		-
Входы через ведение	3 / 2		1 / 0		2 / 2		-

ВЫХОДЫ ИЗ ЗОНЫ / УСПЕШНЫЕ	3 / 3	100%	1 / 1	100%	-	2 / 2	100%
Выходы через пас	-		-		-		-
Выходы через выброс	-		-		-		-
Выходы через ведение	3 / 3		1 / 1		-	2 / 2	

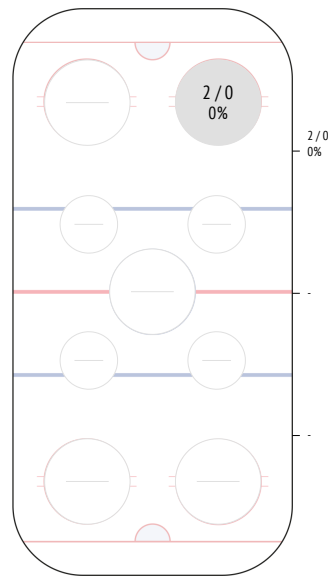
ПЕРЕДАЧИ / ТОЧНЫЕ	21 / 17	81%	5 / 5	100%	7 / 7	100%	9 / 5	56%
Предбросковые передачи	3		1		1		1	
Ключевые передачи	-		-		-		-	
Передачи полученные	23		6		14		3	
Вбросы	2		-		2		-	
Выбросы	-		-		-		-	

ЕДИНОБОРСТВА / ВЫИГРАННЫЕ	11 / 6	55%	4 / 2	50%	5 / 3	60%	2 / 1	50%
В своей зоне	3 / 1		3 / 1		-		-	
В нейтральной зоне	-		-		-		-	
В зоне соперника	8 / 5		1 / 1		5 / 3		2 / 1	

Обводки / удачные	4 / 3	75%	1 / 1	100%	1 / 1	100%	2 / 1	50%
Перехваты передач	3		-		-		3	
Блокировки бросков	-		-		-		-	
Силовые приемы	1		1		-		-	
Силовые приемы против	2		-		1		1	

ВБРАСЫВАНИЯ / ВЫИГРАННЫЕ	2 / 0	0%	1 / 0	0%	1 / 0	0%	-
В своей зоне	-		-		-		-
В нейтральной зоне	-		-		-		-
В зоне соперника	2 / 0		1 / 0		1 / 0		-

## Вбрасывания

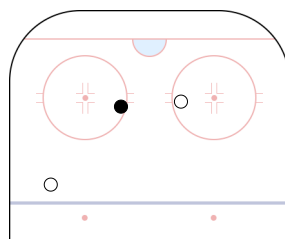


Неман Гродно ↑

## Броски по воротам

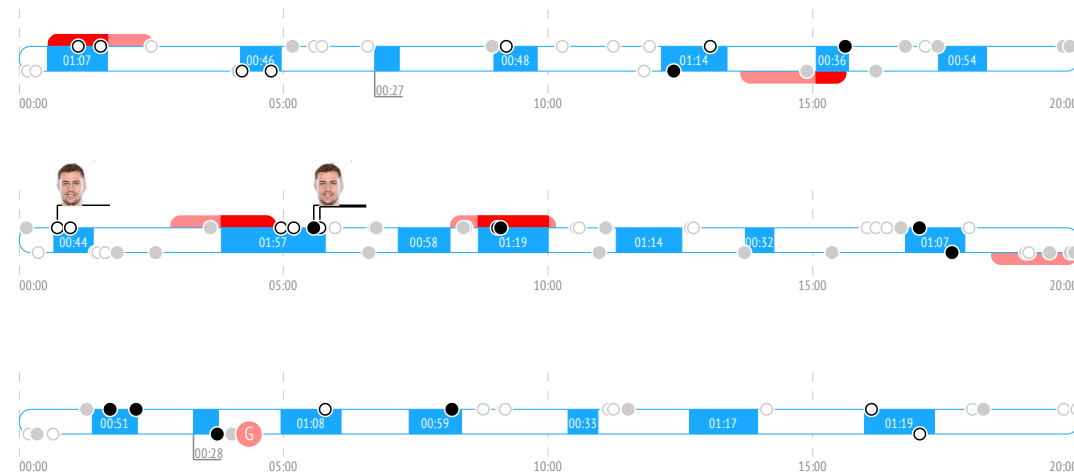


## Карта бросков

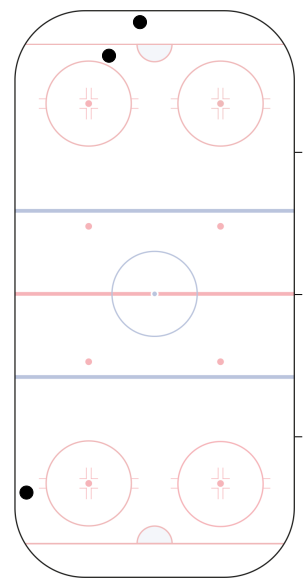


● броски в створ  
○ броски мимо

## События матча



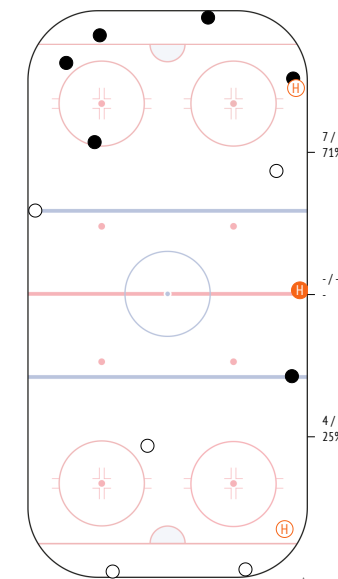
## Потери шайбы



Неман Гродно ↑

## Единоборства. Силовые приемы

	●	○	Ⓜ	Ⓜ
88 Zalamaj	1	-	-	-
7 Stankevich	-	-	-	-
27 Bokun	-	1	-	-
2 Sheleg	1	1	-	-
74 Sushko	1	1	-	-
21 Ustinenko	1	-	-	-
46 Dostanko	-	-	-	-
22 Bovbel	-	-	-	-
12 Levko	-	2	-	-
99 Litvinov	-	-	-	-
9 Oksentyuk	-	-	-	-
62 Zemlyankin	-	-	-	-
92 Gorbunov	1	-	1	-
89 Turkin	1	-	-	1
8 Buinitsky	-	-	-	-
11 Dadonov	-	-	-	-
18 Karabanov	-	-	-	-
55 Usenko	-	-	-	-
91 Demkov	-	-	-	-
80 Kambovich	-	-	-	1
<b>ВСЕГО</b>	<b>6</b>	<b>5</b>	<b>1</b>	<b>2</b>



● выигранные единоборства  
○ проигранные единоборства  
Ⓜ силовые приемы  
Ⓜ силовые приемы на нем



## 77. Крыскин Никита

ВРЕМЯ НА ЛЬДУ	ОЧКИ	ГОЛЫ	ГОЛЕВЫЕ ПЕРЕДАЧИ	+/-	ШТРАФНОЕ ВРЕМЯ
23:42	0	0	0	0	2'

	ВСЕГО	1 период	2 период	3 период
<b>INSTAT INDEX</b>	-			
Время на льду	23:42	7:25	8:02	8:16
В равных составах	19:17	5:16	5:46	8:16
В большинстве	3:24	1:08	2:16	-
В меньшинстве	1:01	1:01	-	-

БРОСКИ / В СТВОР	1 / 0	0%	-	1 / 0	0%	-
Броски мимо	1	-	1	-	-	-
Блокированные броски	-	-	-	-	-	-
Средняя скорость точного броска	-	-	-	-	-	-
Максимальная скорость точного броска	-	-	-	-	-	-
Средняя дистанция до ворот при точном броске	-	-	-	-	-	-

ВХОДЫ В ЗОНУ / УСПЕШНЫЕ	4 / 3	75%	-	1 / 1	100%	3 / 2	67%
Входы через пас	3 / 2	-	1 / 1	-	2 / 1	-	-
Входы через вброс	-	-	-	-	-	-	-
Входы через ведение	1 / 1	-	-	1 / 1	-	-	-

ВЫХОДЫ ИЗ ЗОНЫ / УСПЕШНЫЕ	13 / 7	54%	1 / 0	0%	5 / 5	100%	7 / 2	29%
Выходы через пас	7 / 5	-	4 / 4	-	3 / 1	-	-	-
Выходы через выброс	-	-	-	-	-	-	-	-
Выходы через ведение	6 / 2	1 / 0	1 / 1	4 / 1	-	-	-	-

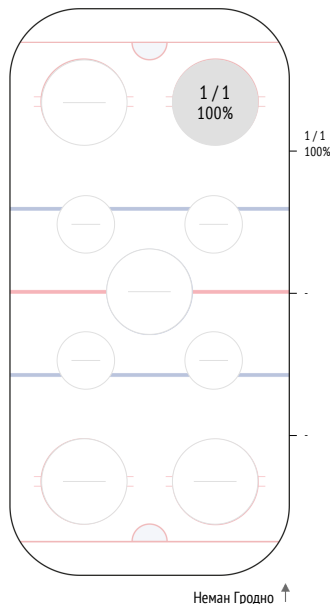
ПЕРЕДАЧИ / ТОЧНЫЕ	43 / 39	91%	11 / 10	91%	20 / 20	100%	12 / 9	75%
Предбросковые передачи	1	-	-	1	-	-	-	-
Ключевые передачи	-	-	-	-	-	-	-	-
Передачи полученные	26	7	13	6	-	-	-	-
Вбросы	2	-	1	1	-	-	-	-
Выбросы	-	-	-	-	-	-	-	-

ЕДИНОБОРСТВА / ВЫИГРАННЫЕ	14 / 6	43%	2 / 1	50%	5 / 3	60%	7 / 2	29%
В своей зоне	11 / 6	2 / 1	4 / 3	5 / 2	-	-	-	-
В нейтральной зоне	2 / 0	-	1 / 0	1 / 0	-	-	-	-
В зоне соперника	1 / 0	-	-	1 / 0	-	-	-	-

Обводки / удачные	2 / 2	100%	-	-	2 / 2	100%	-	-
Перехваты передач	8	3	3	2	-	-	-	-
Блокировки бросков	-	-	-	-	-	-	-	-
Силовые приемы	-	-	-	-	-	-	-	-
Силовые приемы против	1	-	1	-	-	-	-	-

ВБРАСЫВАНИЯ / ВЫИГРАННЫЕ	1 / 1	100%	-	1 / 1	100%	-
В своей зоне	-	-	-	-	-	-
В нейтральной зоне	-	-	-	-	-	-
В зоне соперника	1 / 1	-	1 / 1	-	-	-

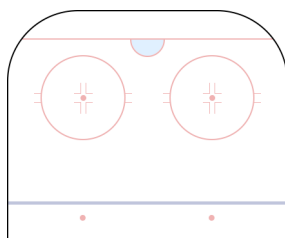
## Вбрасывания



## Броски по воротам

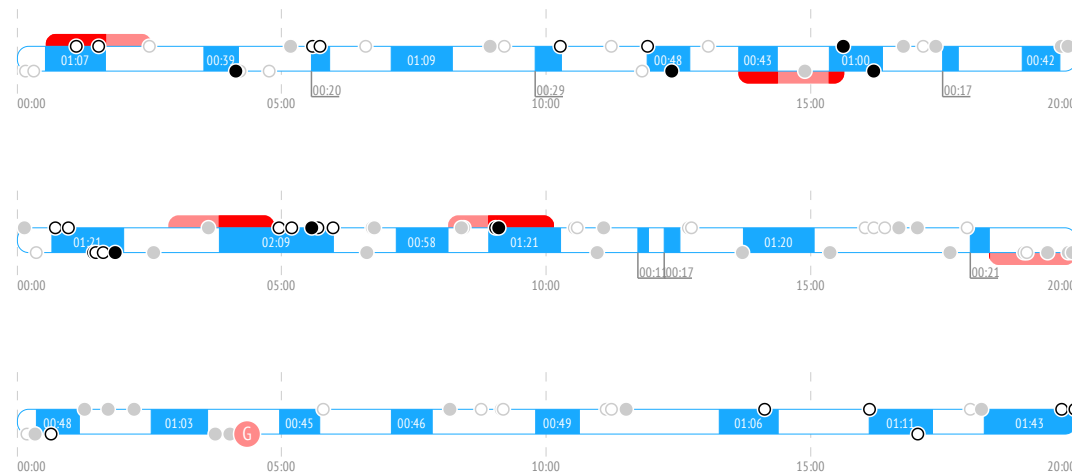


## Карта бросков

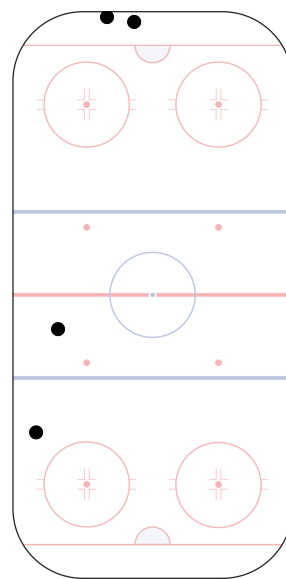


● броски в створ  
○ броски мимо

## События матча

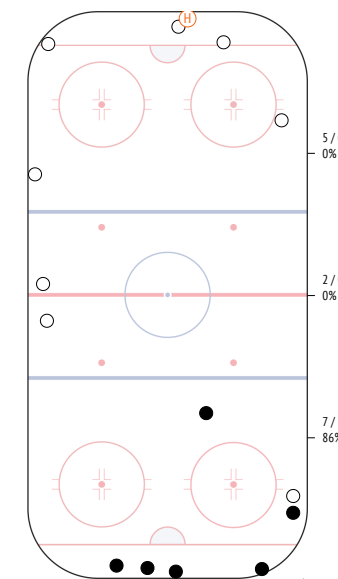


## Потери шайбы



## Единоборства. Силовые приемы

	●	○	⊕	⊖
88 Zalamaj	-	-	-	-
7 Stankevich	-	-	-	-
27 Bokun	-	-	-	-
2 Sheleg	-	-	-	-
74 Sushko	-	-	-	-
21 Ustinenko	-	-	-	-
46 Dostanko	-	-	-	-
22 Bovbel	1	1	-	-
12 Levko	-	-	-	-
99 Litvinov	-	-	-	-
9 Oksentyuk	-	-	-	-
62 Zemlyankin	-	1	-	-
92 Gorbunov	-	1	-	-
89 Turkin	2	4	-	-
8 Buinitsky	-	-	-	-
11 Dadonov	2	-	-	1
18 Karabanov	-	-	-	-
55 Usenko	1	1	-	-
91 Demkov	-	-	-	-
80 Kambovich	-	-	-	-
<b>ВСЕГО</b>	<b>6</b>	<b>8</b>	<b>-</b>	<b>1</b>



● выигранные единоборства  
○ проигранные единоборства  
⊕ силовые приемы  
⊖ силовые приемы на нем



## 11. Хоромандо Михаил

ВРЕМЯ НА ЛЬДУ	ОЧКИ	ГОЛЫ	ГОЛЕВЫЕ ПЕРЕДАЧИ	+/-	ШТРАФНОЕ ВРЕМЯ
19:34	0	0	0	0	0

INSTAT INDEX	ВСЕГО	1 период	2 период	3 период
Время на льду	19:34	7:45	5:22	6:27
В равных составах	18:33	6:44	5:22	6:27
В большинстве	-	-	-	-
В меньшинстве	1:01	1:01	-	-

БРОСКИ / В СТВОР	3 / 1	33%	2 / 1	50%	1 / 0	0%	-
Броски мимо	-	-	-	-	-	-	-
Блокированные броски	2	-	1	-	1	-	-
Средняя скорость точного броска	-	-	-	-	-	-	-
Максимальная скорость точного броска	-	-	-	-	-	-	-
Средняя дистанция до ворот при точном броске	-	-	-	-	-	-	-

ВХОДЫ В ЗОНУ / УСПЕШНЫЕ	1 / 1	100%	1 / 1	100%	-	-
Входы через пас	-	-	-	-	-	-
Входы через вброс	-	-	-	-	-	-
Входы через ведение	1 / 1	-	1 / 1	-	-	-

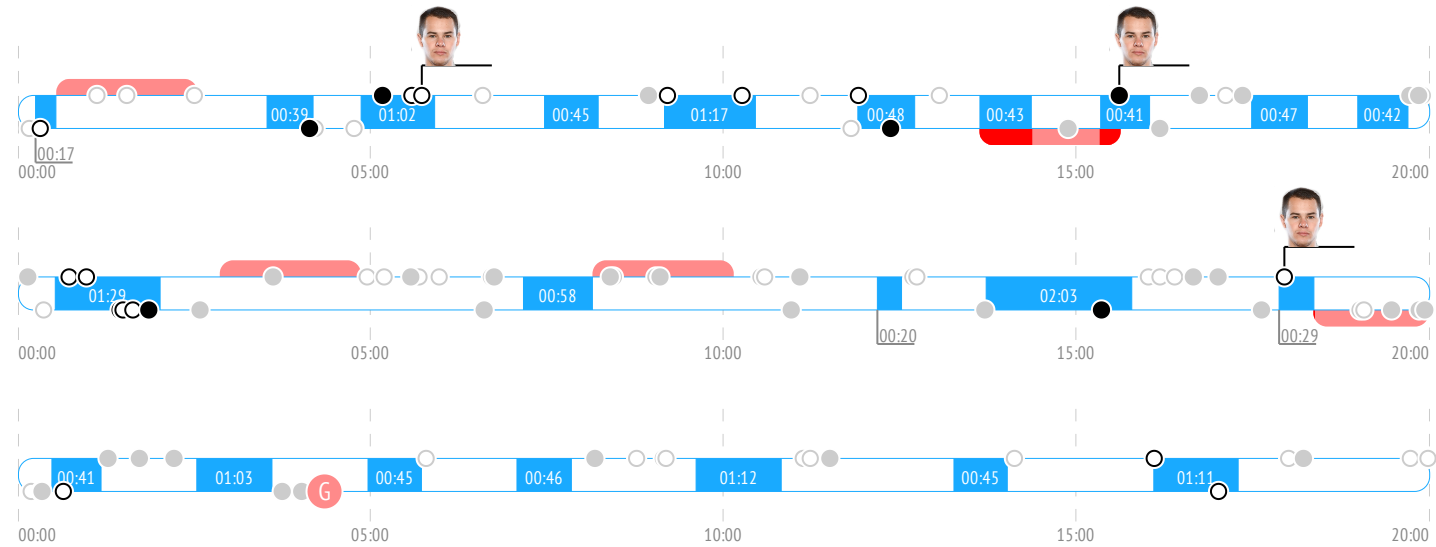
ВЫХОДЫ ИЗ ЗОНЫ / УСПЕШНЫЕ	10 / 7	70%	5 / 4	80%	3 / 3	100%	2 / 0	0%
Выходы через пас	5 / 3	-	1 / 1	-	2 / 2	-	2 / 0	-
Выходы через выброс	-	-	-	-	-	-	-	-
Выходы через ведение	5 / 4	-	4 / 3	-	1 / 1	-	-	-

ПЕРЕДАЧИ / ТОЧНЫЕ	24 / 15	63%	8 / 5	63%	9 / 6	67%	7 / 4	57%
Предбросковые передачи	-	-	-	-	-	-	-	-
Ключевые передачи	-	-	-	-	-	-	-	-
Передачи полученные	13	-	6	-	4	-	3	-
Вбросы	2	-	1	-	-	-	1	-
Выбросы	-	-	-	-	-	-	-	-

ЕДИНОБОРСТВА / ВЫИГРАННЫЕ	10 / 5	50%	4 / 2	50%	3 / 2	67%	3 / 1	33%
В своей зоне	7 / 4	-	3 / 2	-	2 / 1	-	2 / 1	-
В нейтральной зоне	1 / 0	-	-	-	-	-	1 / 0	-
В зоне соперника	2 / 1	-	1 / 0	-	1 / 1	-	-	-

Обводки / удачные	-	-	-	-	-	-	-	-
Перехваты передач	3	-	1	-	1	-	1	-
Блокировки бросков	2	-	-	-	-	-	2	-
Силовые приемы	1	-	1	-	-	-	-	-
Силовые приемы против	2	-	-	-	2	-	-	-
Фолы на нем	1	-	-	-	1	-	-	-

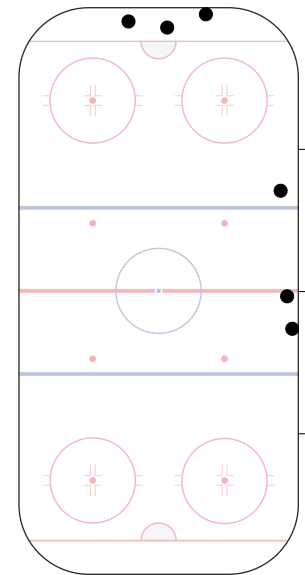
## События матча



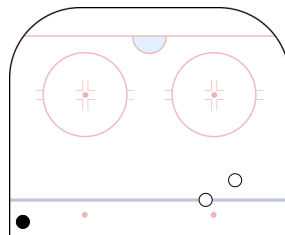
## Броски по воротам



## Потери шайбы



## Карта бросков

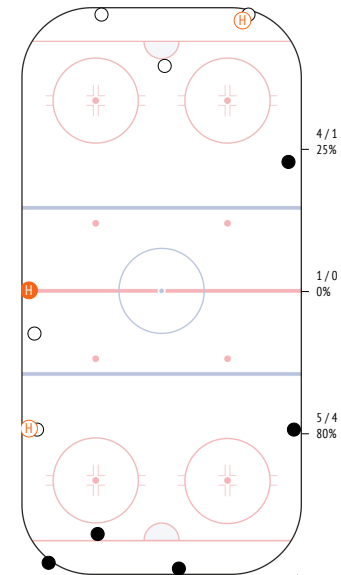


● броски в створ  
○ броски мимо  
G гол

## Единоборства. Силовые приемы

	●	○	⊕	⊖
88 Zalamaz	-	-	-	-
7 Stankevich	-	-	-	-
27 Bokun	-	-	-	-
2 Sheleg	-	-	-	-
74 Sushko	-	-	-	-
21 Ustinenko	-	-	-	-
46 Dostanko	-	-	-	-
22 Bovbel	2	-	-	-
12 Levko	-	-	-	-
99 Litvinov	-	-	-	-
9 Oksentyuk	1	-	1	-
62 Zemlyankin	-	1	-	-
92 Gorbunov	-	1	-	-
89 Turkin	1	2	-	1
8 Buinitsky	-	-	-	-
11 Dadonov	-	-	-	-
18 Karabanov	-	1	-	-
55 Usenko	-	-	-	-
91 Demkov	1	-	-	1
80 Kambovich	-	-	-	-

ВСЕГО	5	5	1	2
-------	---	---	---	---



● выигранные единоборства  
○ проигранные единоборства  
⊕ силовые приемы  
⊖ силовые приемы на нем





## 91. Бадун Алексей

ВРЕМЯ НА ЛЬДУ	ОЧКИ	ГОЛЫ	ГОЛЕВЫЕ ПЕРЕДАЧИ	+/-	ШТРАФНОЕ ВРЕМЯ
19:25	0	0	0	0	0

INSTAT INDEX	ВСЕГО	1 период	2 период	3 период
Время на льду	19:25	6:44	7:01	5:40
В равных составах	15:31	5:35	4:40	5:17
В большинстве	1:59	0:52.1	1:07	-
В меньшинстве	1:54	0:17.1	1:15	0:22.4

БРОСКИ / В СТОВР	5 / 3	60%	-	3 / 2	67%	2 / 1	50%
Броски мимо	2	-	-	1	-	1	-
Блокированные броски	-	-	-	-	-	-	-
Средняя скорость точного броска	-	-	-	-	-	-	-
Максимальная скорость точного броска	-	-	-	-	-	-	-
Средняя дистанция до ворот при точном броске	-	-	-	-	-	-	-

ВХОДЫ В ЗОНУ / УСПЕШНЫЕ	3 / 3	100%	-	2 / 2	100%	1 / 1	100%
Входы через пас	-	-	-	-	-	-	-
Входы через вброс	-	-	-	-	-	-	-
Входы через ведение	3 / 3	-	-	2 / 2	-	1 / 1	-

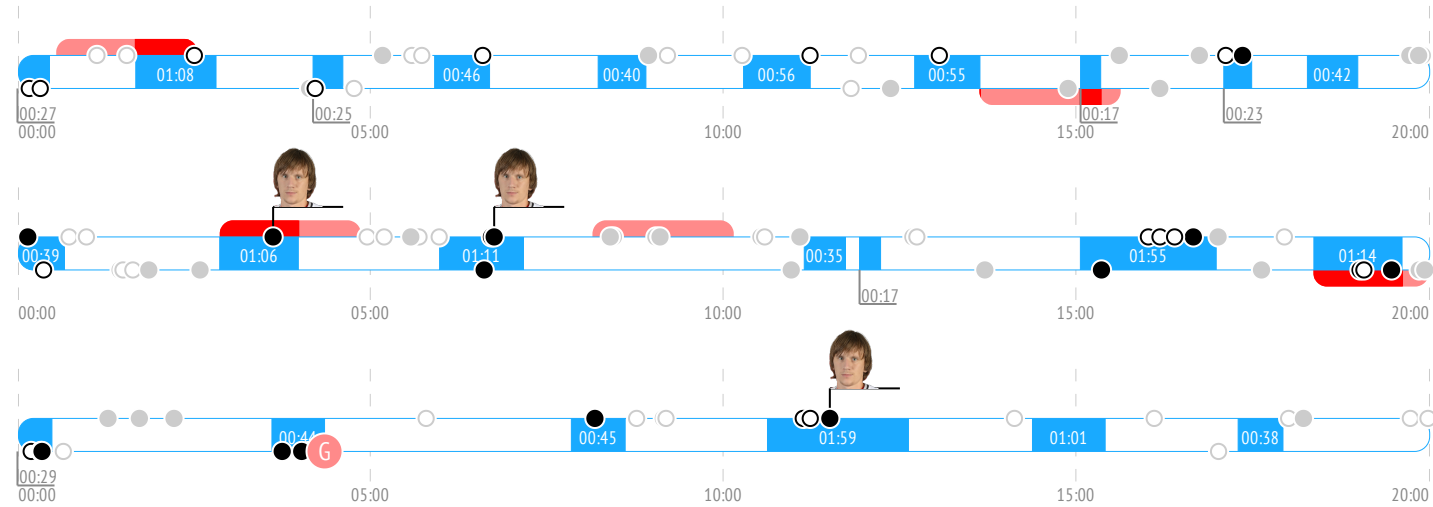
ВЫХОДЫ ИЗ ЗОНЫ / УСПЕШНЫЕ	6 / 5	83%	2 / 2	100%	2 / 2	100%	2 / 1	50%
Выходы через пас	1 / 1	-	-	-	1 / 1	-	-	-
Выходы через выброс	-	-	-	-	-	-	-	-
Выходы через ведение	5 / 4	-	2 / 2	-	1 / 1	-	2 / 1	-

ПЕРЕДАЧИ / ТОЧНЫЕ	34 / 26	76%	13 / 11	85%	13 / 9	69%	8 / 6	75%
Предбросковые передачи	-	-	-	-	-	-	-	-
Ключевые передачи	-	-	-	-	-	-	-	-
Передачи полученные	21	-	8	-	7	-	6	-
Вбросы	-	-	-	-	-	-	-	-
Выбросы	2	-	1	-	1	-	-	-

ЕДИНОБОРСТВА / ВЫИГРАННЫЕ	12 / 6	50%	1 / 1	100%	6 / 2	33%	5 / 3	60%
В своей зоне	8 / 5	-	-	-	4 / 2	-	4 / 3	-
В нейтральной зоне	2 / 1	-	1 / 1	-	-	-	1 / 0	-
В зоне соперника	2 / 0	-	-	-	2 / 0	-	-	-

Обводки / удачные	1 / 0	0%	-	-	1 / 0	0%	-	-
Перехваты передач	3	-	-	-	2	-	1	-
Блокировки бросков	-	-	-	-	-	-	-	-
Силовые приемы	-	-	-	-	-	-	-	-
Силовые приемы против	1	-	-	-	1	-	-	-
Фолы на нем	-	-	-	-	-	-	-	-

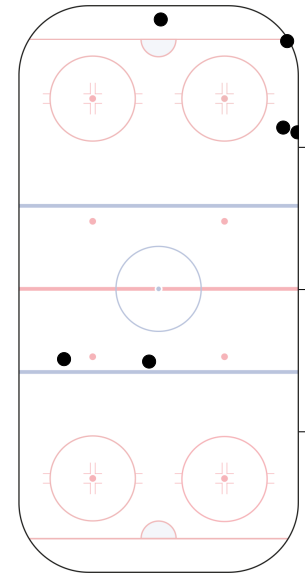
## События матча



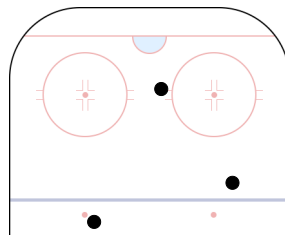
## Броски по воротам



## Потери шайбы



## Карта бросков

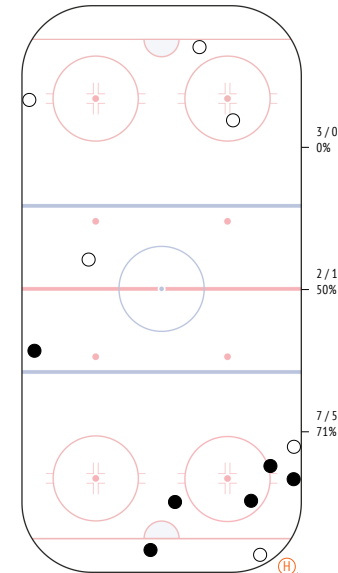


● броски в створ  
○ броски мимо

## Единоборства. Силовые приемы

	●	○	Ⓜ	Ⓜ
88 Zalamaj	-	-	-	-
7 Stankevich	-	-	-	-
27 Bokun	-	1	-	1
2 Sheleg	-	-	-	-
74 Sushko	-	-	-	-
21 Ustinenko	1	-	-	-
46 Dostanko	-	-	-	-
22 Bovbel	-	-	-	-
12 Levko	-	1	-	-
99 Litvinov	1	1	-	-
9 Oksentyuk	-	-	-	-
62 Zemlyankin	-	-	-	-
92 Gorbunov	1	1	-	-
89 Turkin	-	-	-	-
8 Buinitsky	-	1	-	-
11 Dadonov	-	-	-	-
18 Karabanov	-	-	-	-
55 Usenko	-	-	-	-
91 Demkov	3	-	-	-
80 Kambovich	-	1	-	-

ВСЕГО	6	6	-	1
-------	---	---	---	---



● выигранные единоборства  
○ проигранные единоборства  
Ⓜ силовые приемы  
Ⓜ силовые приемы на нем



## 21. Коршунов Андрей

ВРЕМЯ НА ЛЬДУ	ОЧКИ	ГОЛЫ	ГОЛЕВЫЕ ПЕРЕДАЧИ	+/-	ШТРАФНОЕ ВРЕМЯ
18:51	0	0	0	0	0

INSTAT INDEX	ВСЕГО	1 период	2 период	3 период
Время на льду	18:51	5:36	7:25	5:50
В равных составах	14:34	4:26	4:40	5:28
В большинстве	2:22	0:52.1	1:30	-
В меньшинстве	1:54	0:17.1	1:15	0:22.4

БРОСКИ / В СТОР	3 / 0	0%	1 / 0	0%	2 / 0	0%	-
Броски мимо	2	-	2	-	-	-	-
Блокированные броски	1	1	-	-	-	-	-
Средняя скорость точного броска	-	-	-	-	-	-	-
Максимальная скорость точного броска	-	-	-	-	-	-	-
Средняя дистанция до ворот при точном броске	-	-	-	-	-	-	-

ВХОДЫ В ЗОНУ / УСПЕШНЫЕ	3 / 3	100%	1 / 1	100%	2 / 2	100%	-
Входы через пас	2 / 2	-	1 / 1	-	1 / 1	-	-
Входы через вброс	-	-	-	-	-	-	-
Входы через ведение	1 / 1	-	-	-	1 / 1	-	-

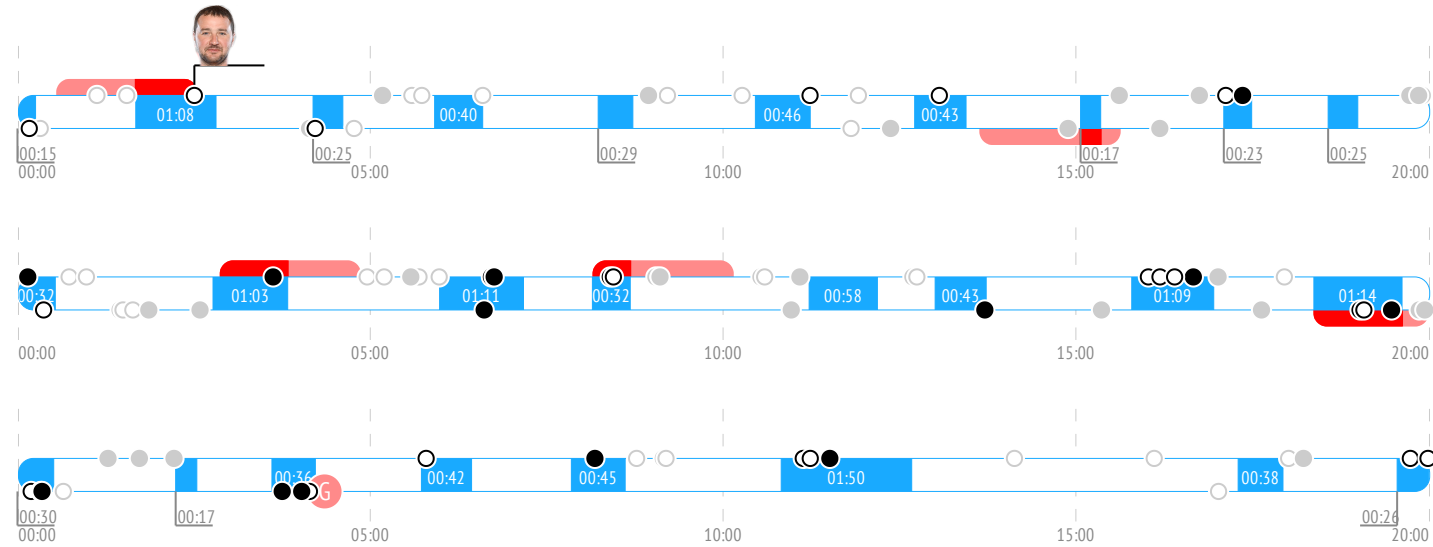
ВЫХОДЫ ИЗ ЗОНЫ / УСПЕШНЫЕ	9 / 7	78%	3 / 2	67%	3 / 3	100%	3 / 2	67%
Выходы через пас	7 / 5	-	2 / 1	-	2 / 2	-	3 / 2	-
Выходы через выброс	-	-	-	-	-	-	-	-
Выходы через ведение	2 / 2	-	1 / 1	-	1 / 1	-	-	-

ПЕРЕДАЧИ / ТОЧНЫЕ	34 / 32	94%	10 / 9	90%	9 / 9	100%	15 / 14	93%
Предбросковые передачи	4	-	-	-	1	-	3	-
Ключевые передачи	1	-	-	-	-	-	1	-
Передачи полученные	24	-	6	-	10	-	8	-
Вбросы	1	-	-	-	1	-	-	-
Выбросы	-	-	-	-	-	-	-	-

ЕДИНОБОРСТВА / ВЫИГРАННЫЕ	3 / 2	67%	1 / 1	100%	-	2 / 1	50%
В своей зоне	2 / 1	-	-	-	-	2 / 1	-
В нейтральной зоне	-	-	-	-	-	-	-
В зоне соперника	1 / 1	-	1 / 1	-	-	-	-

Обводки / удачные	-	-	-	-	-	-	-
Перехваты передач	3	1	-	-	2	-	-
Блокировки бросков	-	-	-	-	-	-	-
Силовые приемы	1	-	-	-	1	-	-
Силовые приемы против	4	1	1	-	2	-	-
Фолы на нем	-	-	-	-	-	-	-

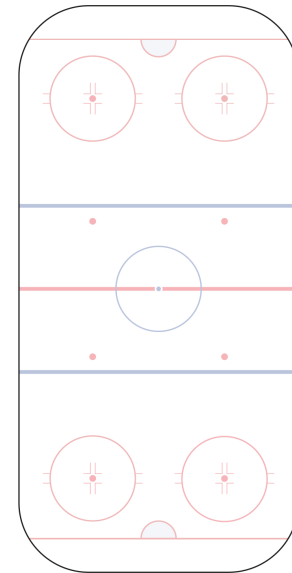
## События матча



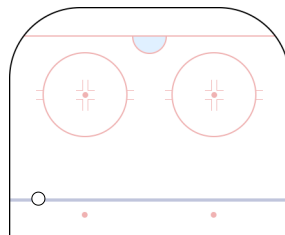
## Броски по воротам



## Потери шайбы



## Карта бросков

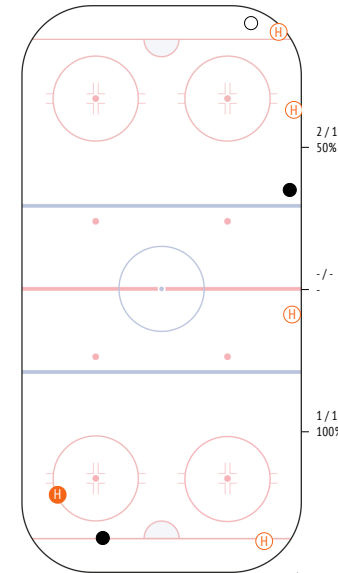


● броски в створ  
○ броски мимо

## Единоборства. Силовые приемы

	●	○	Ⓜ	Ⓜ
88 Zalamaz	-	-	-	-
7 Stankevich	-	-	-	-
27 Bokun	-	-	-	1
2 Sheleg	-	-	-	-
74 Sushko	-	-	-	-
21 Ustinenko	-	-	-	-
46 Dostanko	-	-	-	-
22 Bovbel	1	-	-	-
12 Levko	-	1	1	-
99 Litvinov	1	-	-	1
9 Oksentyuk	-	-	-	-
62 Zemlyankin	-	-	-	-
92 Gorbunov	-	-	-	1
89 Turkin	-	-	-	-
8 Buinitsky	-	-	-	-
11 Dadonov	-	-	-	-
18 Karabanov	-	-	-	1
55 Usenko	-	-	-	-
91 Demkov	-	-	-	-
80 Kambovich	-	-	-	-

ВСЕГО	2	1	1	4
-------	---	---	---	---



● выигранные единоборства  
○ проигранные единоборства  
Ⓜ силовые приемы  
Ⓜ силовые приемы на нем



## 19. Боярчук Павел

ВРЕМЯ НА ЛЬДУ	ОЧКИ	ГОЛЫ	ГОЛЕВЫЕ ПЕРЕДАЧИ	+/-	ШТРАФНОЕ ВРЕМЯ
20:54	0	0	0	0	0

INSTAT INDEX	ВСЕГО	1 период	2 период	3 период
Время на льду	20:54	6:16	6:50	7:48
В равных составах	17:49	4:50	5:11	7:48
В большинстве	2:31	0:52.1	1:39	-
В меньшинстве	0:34.4	0:34.4	-	-

БРОСКИ / В СТВОР	8 / 5	63%	5 / 2	40%	1 / 1	100%	2 / 2	100%
Броски мимо	-	-	-	-	-	-	-	-
Блокированные броски	3	-	3	-	-	-	-	-
Средняя скорость точного броска	-	-	-	-	-	-	-	-
Максимальная скорость точного броска	-	-	-	-	-	-	-	-
Средняя дистанция до ворот при точном броске	-	-	-	-	-	-	-	-

ВХОДЫ В ЗОНУ / УСПЕШНЫЕ	4 / 4	100%	3 / 3	100%	1 / 1	100%	-
Входы через пас	-	-	-	-	-	-	-
Входы через вброс	-	-	-	-	-	-	-
Входы через ведение	4 / 4	-	3 / 3	-	1 / 1	-	-

ВЫХОДЫ ИЗ ЗОНЫ / УСПЕШНЫЕ	2 / 2	100%	1 / 1	100%	-	1 / 1	100%
Выходы через пас	-	-	-	-	-	-	-
Выходы через выброс	-	-	-	-	-	-	-
Выходы через ведение	2 / 2	-	1 / 1	-	-	1 / 1	-

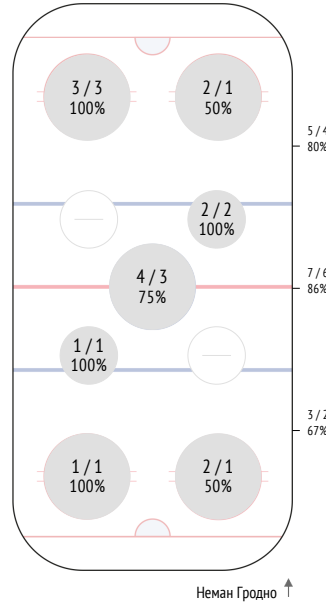
ПЕРЕДАЧИ / ТОЧНЫЕ	29 / 27	93%	8 / 7	88%	12 / 11	92%	9 / 9	100%
Предбросковые передачи	4	-	-	-	4	-	-	-
Ключевые передачи	-	-	-	-	-	-	-	-
Передачи полученные	26	-	8	-	10	-	8	-
Вбросы	1	-	1	-	-	-	-	-
Выбросы	-	-	-	-	-	-	-	-

ЕДИНОБОРСТВА / ВЫИГРАННЫЕ	14 / 5	36%	6 / 3	50%	4 / 0	0%	4 / 2	50%
В своей зоне	2 / 1	-	2 / 1	-	-	-	-	-
В нейтральной зоне	1 / 1	-	-	-	-	-	1 / 1	-
В зоне соперника	11 / 3	-	4 / 2	-	4 / 0	-	3 / 1	-

Обводки / удачные	3 / 3	100%	1 / 1	100%	1 / 1	100%	1 / 1	100%
Перехваты передач	6	-	2	-	4	-	-	-
Блокировки бросков	-	-	-	-	-	-	-	-
Силовые приемы	2	-	1	-	-	-	1	-
Силовые приемы против	1	-	1	-	-	-	-	-
Фолы на нем	-	-	-	-	-	-	-	-

ВБРАСЫВАНИЯ / ВЫИГРАННЫЕ	15 / 12	80%	4 / 2	50%	5 / 5	100%	6 / 5	83%
В своей зоне	3 / 2	-	1 / 0	-	1 / 1	-	1 / 1	-
В нейтральной зоне	7 / 6	-	3 / 2	-	1 / 1	-	3 / 3	-
В зоне соперника	5 / 4	-	-	-	3 / 3	-	2 / 1	-

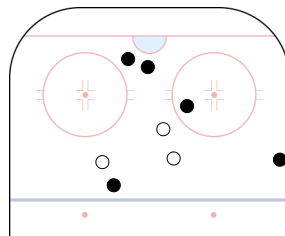
## Вбрасывания



## Броски по воротам

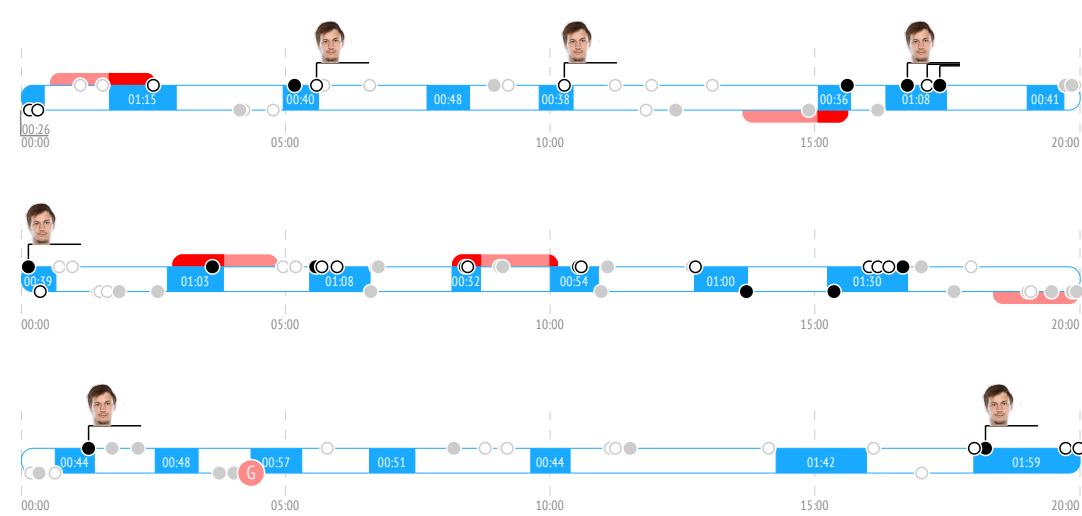


## Карта бросков

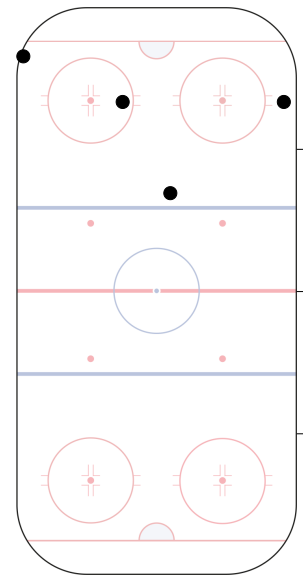


● броски в створ  
○ броски мимо  
G гол

## События матча

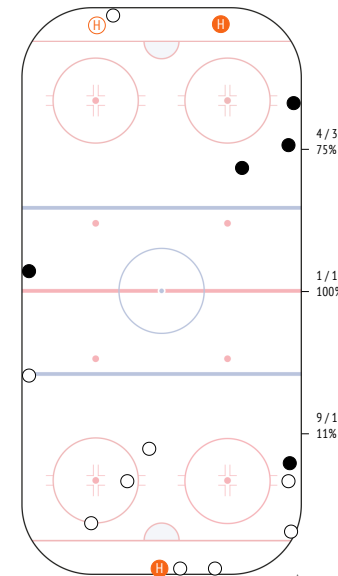


## Потери шайбы



## Единоборства. Силовые приемы

	●	○	⊕	⊖
88 Zalamaj	1	-	-	-
7 Stankevich	-	1	-	-
27 Bokun	1	2	-	-
2 Sheleg	-	-	-	-
74 Sushko	-	1	-	-
21 Ustinenko	-	1	1	-
46 Dostanko	-	-	-	-
22 Bovbel	-	1	-	-
12 Levko	-	-	-	-
99 Litvinov	-	-	-	-
9 Okseyuk	-	-	-	-
62 Zemlyankin	1	-	-	-
92 Gorbunov	-	1	-	-
89 Turkin	-	-	1	-
8 Bunitsky	1	-	-	-
11 Dadonov	-	-	-	-
18 Karabanov	-	-	-	1
55 Usenko	-	1	-	-
91 Demkov	-	1	-	-
80 Kambovich	1	-	-	-
<b>ВСЕГО</b>	<b>5</b>	<b>9</b>	<b>2</b>	<b>1</b>



● выигранные единоборства  
○ проигранные единоборства  
⊕ силовые приемы  
⊖ силовые приемы на нем



### 38. Малякo Сергей

ВРЕМЯ НА ЛЬДУ	ОЧКИ	ГОЛЫ	ГОЛЕВЫЕ ПЕРЕДАЧИ	+/-	ШТРАФНОЕ ВРЕМЯ
18:25	0	0	0	0	2'

INSTAT INDEX	ВСЕГО	1 период	2 период	3 период
Время на льду	18:25	5:51	7:05	5:29
В равных составах	13:56	4:15	4:11	5:29
В большинстве	2:31	0:52.1	1:39	-
В меньшинстве	1:59	0:43.7	1:15	-

БРОСКИ / В СТОВР	1 / 1	100%	-	1 / 1	100%	-
Броски мимо	-	-	-	-	-	-
Блокированные броски	-	-	-	-	-	-
Средняя скорость точного броска	-	-	-	-	-	-
Максимальная скорость точного броска	-	-	-	-	-	-
Средняя дистанция до ворот при точном броске	-	-	-	-	-	-

ВХОДЫ В ЗОНУ / УСПЕШНЫЕ	7 / 5	71%	3 / 2	67%	1 / 0	0%	3 / 3	100%
Входы через пас	-	-	-	-	-	-	-	-
Входы через вброс	3 / 2	-	1 / 1	-	1 / 0	-	1 / 1	-
Входы через ведение	4 / 3	-	2 / 1	-	-	-	2 / 2	-

ВЫХОДЫ ИЗ ЗОНЫ / УСПЕШНЫЕ	9 / 8	89%	6 / 5	83%	2 / 2	100%	1 / 1	100%
Выходы через пас	4 / 3	-	2 / 1	-	1 / 1	-	1 / 1	-
Выходы через выброс	1 / 1	-	1 / 1	-	-	-	-	-
Выходы через ведение	4 / 4	-	3 / 3	-	1 / 1	-	-	-

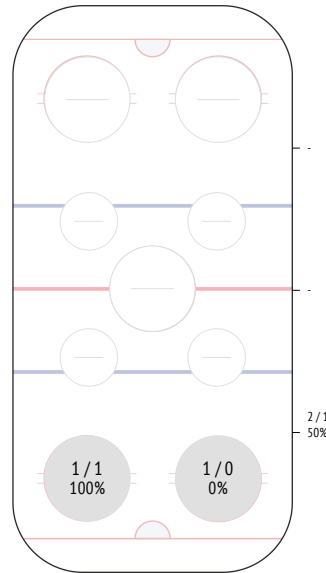
ПЕРЕДАЧИ / ТОЧНЫЕ	36 / 32	89%	11 / 10	91%	13 / 13	100%	12 / 9	75%
Предбросковые передачи	6	-	4	-	2	-	-	-
Ключевые передачи	2	-	2	-	-	-	-	-
Передачи полученные	35	-	11	-	12	-	12	-
Вбросы	5	-	1	-	1	-	3	-
Выбросы	4	-	3	-	1	-	-	-

ЕДИНОБОРСТВА / ВЫИГРАННЫЕ	16 / 10	63%	7 / 5	71%	5 / 1	20%	4 / 4	100%
В своей зоне	5 / 4	-	2 / 2	-	1 / 0	-	2 / 2	-
В нейтральной зоне	-	-	-	-	-	-	-	-
В зоне соперника	11 / 6	-	5 / 3	-	4 / 1	-	2 / 2	-

Обводки / удачные	1 / 0	0%	-	-	1 / 0	0%	-	-
Перехваты передач	4	-	1	-	2	-	1	-
Блокировки бросков	-	-	-	-	-	-	-	-
Силовые приемы	1	-	-	-	-	-	1	-
Силовые приемы против	1	-	-	-	-	-	1	-
Фолы на нем	1	-	-	-	-	-	1	-

ВБРАСЫВАНИЯ / ВЫИГРАННЫЕ	2 / 1	50%	1 / 0	0%	1 / 1	100%	-
В своей зоне	2 / 1	-	1 / 0	-	1 / 1	-	-
В нейтральной зоне	-	-	-	-	-	-	-
В зоне соперника	-	-	-	-	-	-	-

### Вбрасывания

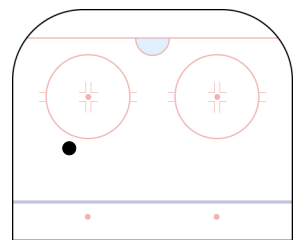


Неман Гродно ↑

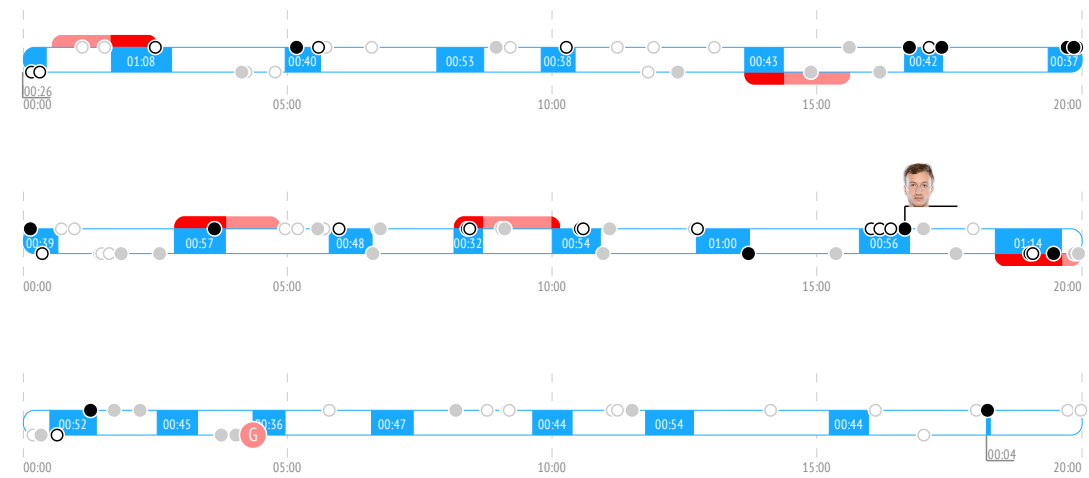
### Броски по воротам



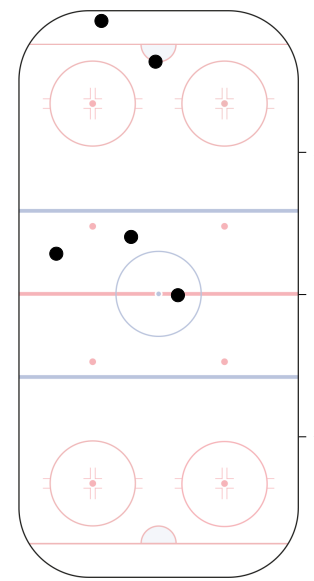
### Карта бросков


 ● броски в створ  
○ броски мимо  
G гол

### События матча



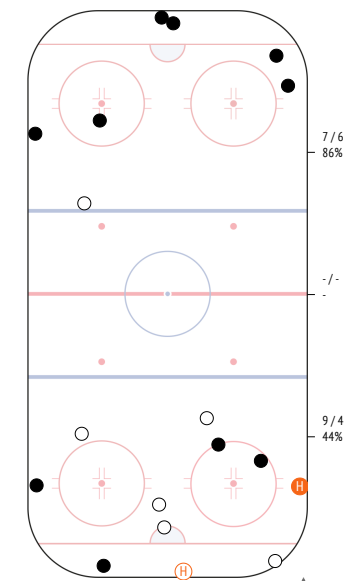
### Потери шайбы



Неман Гродно ↑

### Единоборства. Силовые приемы

	●	○	⊕	⊖
88 Zalamaj	-	-	-	-
7 Stankevich	-	2	-	-
27 Bokun	1	-	-	1
2 Sheleg	-	1	-	-
74 Sushko	-	-	-	-
21 Ustinenko	1	-	-	-
46 Dostanko	1	-	-	-
22 Bovbel	2	1	-	-
12 Levko	-	1	-	-
99 Litvinov	-	-	-	-
9 Oksentyuk	-	-	-	-
62 Zemlyankin	-	-	-	-
92 Gorbunov	1	-	1	-
89 Turkin	-	-	-	-
8 Bunitsky	3	-	-	-
11 Dadonov	-	-	-	-
18 Karabanov	-	-	-	-
55 Usenko	-	-	-	-
91 Demkov	-	-	-	-
80 Kambovich	1	1	-	-
<b>ВСЕГО</b>	<b>10</b>	<b>6</b>	<b>1</b>	<b>1</b>


 ● выигранные единоборства  
○ проигранные единоборства  
⊕ силовые приемы  
⊖ силовые приемы на нем



## 28. Кислый Артем

ВРЕМЯ НА ЛЬДУ	ОЧКИ	ГОЛЫ	ГОЛЕВЫЕ ПЕРЕДАЧИ	+/-	ШТРАФНОЕ ВРЕМЯ
21:59	0	0	0	0	0

INSTAT INDEX	ВСЕГО	1 период	2 период	3 период
Время на льду	21:59	6:22	8:12	7:24
В равных составах	17:25	4:33	5:28	7:24
В большинстве	3:29	1:08	2:21	-
В меньшинстве	1:05	0:41.9	0:22.7	-

БРОСКИ / В СТОВР	8 / 2	25%	1 / 0	0%	2 / 0	0%	5 / 2	40%
Броски мимо	5		1		2		2	
Блокированные броски	1		-		-		1	
Средняя скорость точного броска	-		-		-		-	
Максимальная скорость точного броска	-		-		-		-	
Средняя дистанция до ворот при точном броске	-		-		-		-	

ВХОДЫ В ЗОНУ / УСПЕШНЫЕ	10 / 9	90%	1 / 1	100%	4 / 3	75%	5 / 5	100%
Входы через пас	-		-		-		-	
Входы через вброс	1 / 1		-		1 / 1		-	
Входы через ведение	9 / 8		1 / 1		3 / 2		5 / 5	

ВЫХОДЫ ИЗ ЗОНЫ / УСПЕШНЫЕ	11 / 9	82%	1 / 1	100%	7 / 6	86%	3 / 2	67%
Выходы через пас	1 / 1		-		1 / 1		-	
Выходы через выброс	-		-		-		-	
Выходы через ведение	10 / 8		1 / 1		6 / 5		3 / 2	

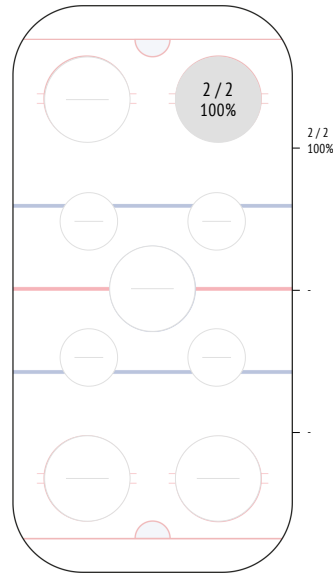
ПЕРЕДАЧИ / ТОЧНЫЕ	35 / 25	71%	13 / 10	77%	9 / 7	78%	13 / 8	62%
Предбросковые передачи	4		1		1		2	
Ключевые передачи	2		-		1		1	
Передачи полученные	40		10		14		16	
Вбросы	1		-		1		-	
Выбросы	2		-		1		1	

ЕДИНОБОРСТВА / ВЫИГРАННЫЕ	15 / 5	33%	5 / 2	40%	6 / 1	17%	4 / 2	50%
В своей зоне	1 / 1		-		1 / 1		-	
В нейтральной зоне	2 / 0		-		2 / 0		-	
В зоне соперника	12 / 4		5 / 2		3 / 0		4 / 2	

Обводки / удачные	5 / 2	40%	-		3 / 1	33%	2 / 1	50%
Перехваты передач	3		-		1		2	
Блокировки бросков	-		-		-		-	
Силовые приемы	-		-		-		-	
Силовые приемы против	1		-		-		1	

ВБРАСЫВАНИЯ / ВЫИГРАННЫЕ	2 / 2	100%	1 / 1	100%	-	1 / 1	100%
В своей зоне	-		-		-		-
В нейтральной зоне	-		-		-		-
В зоне соперника	2 / 2		1 / 1		-		1 / 1

## Вбрасывания

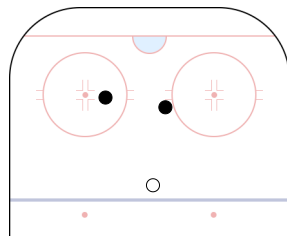


Неман Гродно ↑

## Броски по воротам

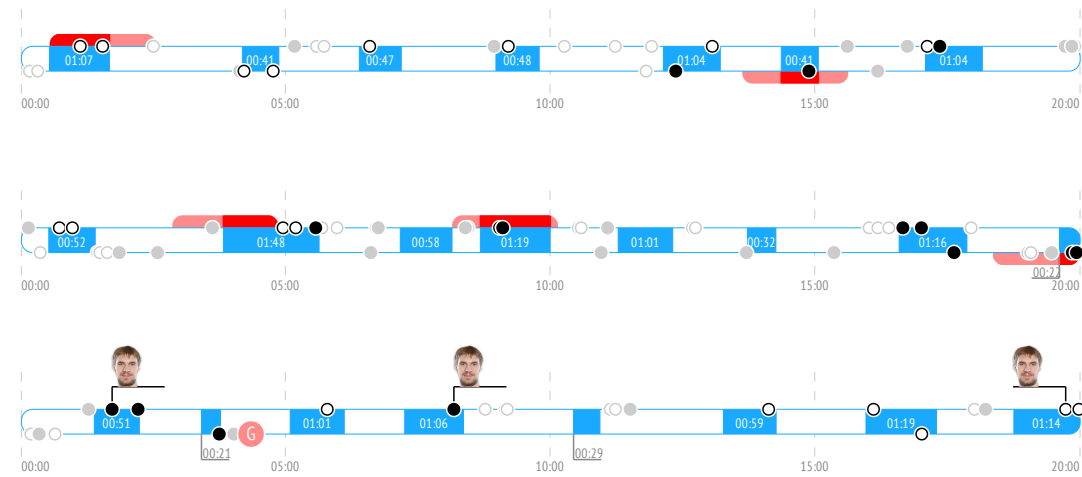


## Карта бросков

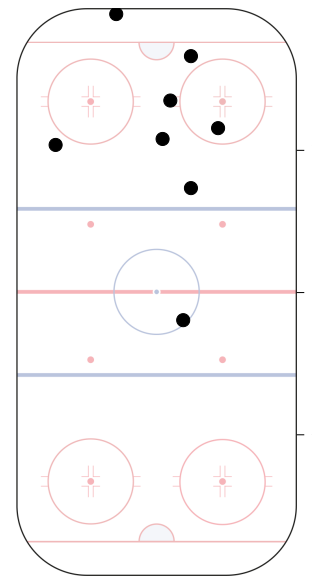


● броски в створ  
○ броски мимо

## События матча



## Потери шайбы

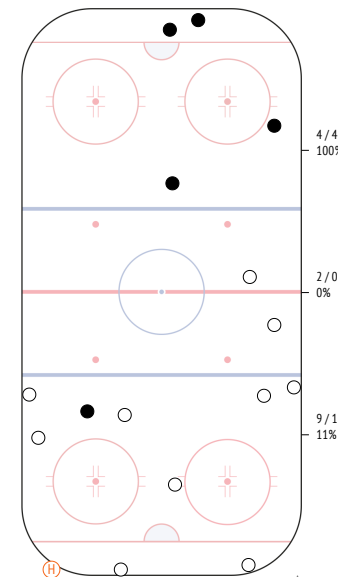


Неман Гродно ↑

## Единоборства. Силовые приемы

	●	○	⊕	⊖
88 Zalamaj	-	-	-	-
7 Stankevich	1	-	-	-
27 Bokun	1	1	-	1
2 Sheleg	-	-	-	-
74 Sushko	-	-	-	-
21 Ustinenko	-	-	-	-
46 Dostanko	-	-	-	-
22 Bovbel	-	-	-	-
12 Levko	2	3	-	-
99 Litvinov	-	-	-	-
9 Oksentyuk	-	-	-	-
62 Zemlyankin	-	2	-	-
92 Gorbunov	-	-	-	-
89 Turkin	-	1	-	-
8 Bunitsky	-	-	-	-
11 Dadonov	-	-	-	-
18 Karabanov	-	1	-	-
55 Usenko	-	2	-	-
91 Demkov	1	-	-	-
80 Kambovich	-	-	-	-

ВСЕГО	5	10	-	1
-------	---	----	---	---



● выигранные единоборства  
○ проигранные единоборства  
⊕ силовые приемы  
⊖ силовые приемы на нем



### 83. Малявко Александр

ВРЕМЯ НА ЛЬДУ	ОЧКИ	ГОЛЫ	ГОЛЕВЫЕ ПЕРЕДАЧИ	+/-	ШТРАФНОЕ ВРЕМЯ
22:00	0	0	0	0	0

INSTAT INDEX	ВСЕГО	1 период	2 период	3 период
Время на льду	22	6:11	7:30	8:18
В равных составах	17:31	4:36	4:37	8:18
В большинстве	2:31	0:52.1	1:39	-
В меньшинстве	1:59	0:43.7	1:15	-

БРОСКИ / В СТОР	5 / 3	60%	4 / 3	75%	1 / 0	0%	-
Броски мимо	-	-	-	-	-	-	-
Блокированные броски	2	1	1	-	-	-	-
Средняя скорость точного броска	-	-	-	-	-	-	-
Максимальная скорость точного броска	-	-	-	-	-	-	-
Средняя дистанция до ворот при точном броске	-	-	-	-	-	-	-

ВХОДЫ В ЗОНУ / УСПЕШНЫЕ	11 / 6	55%	2 / 1	50%	5 / 2	40%	4 / 3	75%
Входы через пас	-	-	-	-	-	-	-	-
Входы через вброс	-	-	-	-	-	-	-	-
Входы через ведение	11 / 6	-	2 / 1	-	5 / 2	-	4 / 3	-

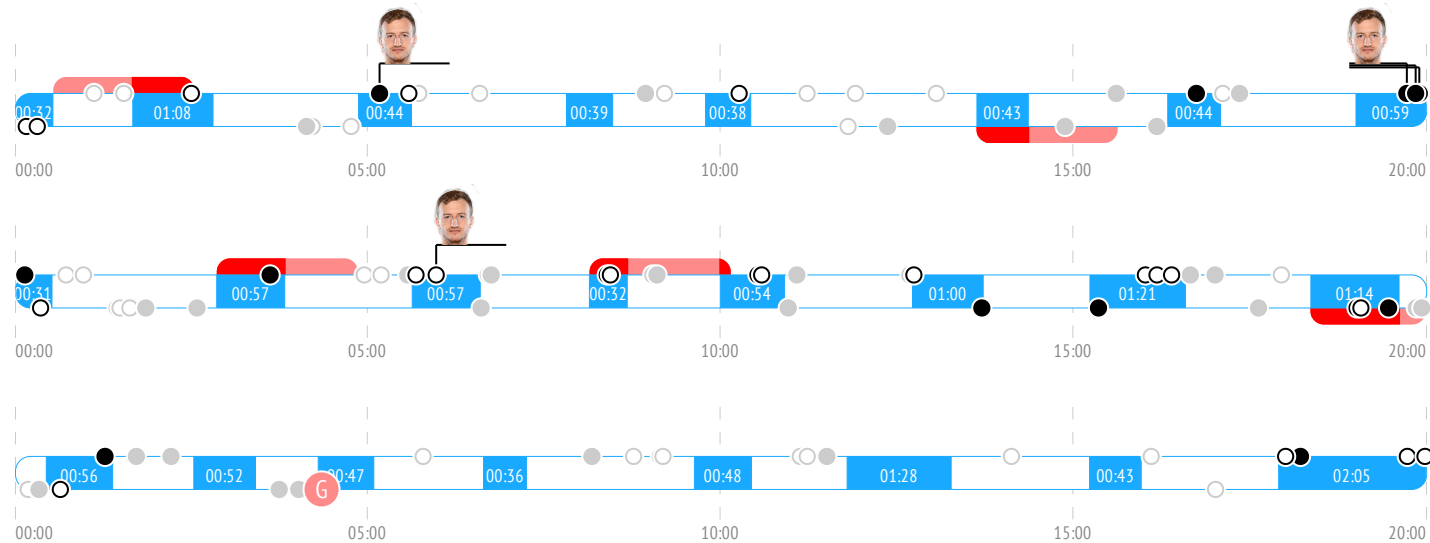
ВЫХОДЫ ИЗ ЗОНЫ / УСПЕШНЫЕ	7 / 7	100%	2 / 2	100%	1 / 1	100%	4 / 4	100%
Выходы через пас	-	-	-	-	-	-	-	-
Выходы через выброс	-	-	-	-	-	-	-	-
Выходы через ведение	7 / 7	-	2 / 2	-	1 / 1	-	4 / 4	-

ПЕРЕДАЧИ / ТОЧНЫЕ	34 / 28	82%	8 / 7	88%	17 / 14	82%	9 / 7	78%
Предбросковые передачи	5	1	3	1	-	-	-	-
Ключевые передачи	1	1	-	-	-	-	-	-
Передачи полученные	38	12	15	11	-	-	-	-
Вбросы	-	-	-	-	-	-	-	-
Выбросы	4	-	2	2	-	-	-	-

ЕДИНОБОРСТВА / ВЫИГРАННЫЕ	17 / 7	41%	7 / 4	57%	4 / 1	25%	6 / 2	33%
В своей зоне	4 / 2	-	1 / 0	3 / 2	-	-	-	-
В нейтральной зоне	3 / 1	1 / 1	-	2 / 0	-	-	-	-
В зоне соперника	10 / 4	6 / 3	3 / 1	1 / 0	-	-	-	-

Обводки / удачные	6 / 3	50%	2 / 0	0%	3 / 2	67%	1 / 1	100%
Перехваты передач	5	2	2	1	-	-	-	-
Блокировки бросков	1	1	-	-	-	-	-	-
Силовые приемы	-	-	-	-	-	-	-	-
Силовые приемы против	1	1	-	-	-	-	-	-
Фолы на нем	1	1	-	-	-	-	-	-

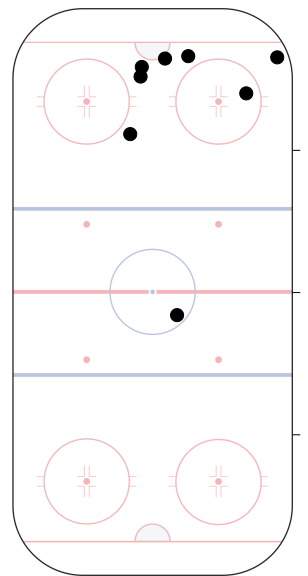
### События матча



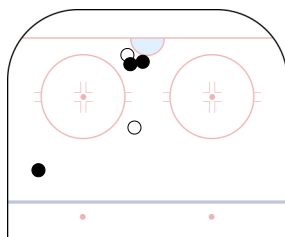
### Броски по воротам



### Потери шайбы



### Карта бросков

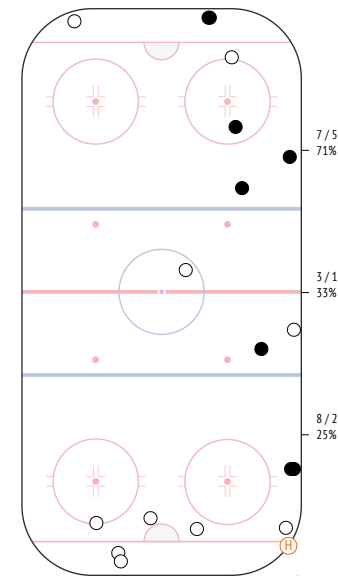


● броски в створ  
○ броски мимо

### Единоборства. Силовые приемы

	●	○	⊕	⊖
88 Zalamaj	-	1	-	-
7 Stankevich	-	-	-	-
27 Bokun	-	2	-	-
2 Sheleg	-	-	-	-
74 Sushko	1	1	-	-
21 Ustinenko	1	-	-	-
46 Dostanko	-	1	-	-
22 Bovbel	1	1	-	-
12 Levko	1	-	-	-
99 Litvinov	-	1	-	1
9 Oksentyuk	-	-	-	-
62 Zemlyankin	-	-	-	-
92 Gorbunov	1	1	-	-
89 Turkin	1	-	-	-
8 Buinitsky	-	-	-	-
11 Dadonov	-	1	-	-
18 Karabanov	2	-	-	-
55 Usenko	-	-	-	-
91 Demkov	-	1	-	-
80 Kambovich	-	-	-	-

ВСЕГО	8	10	-	1
-------	---	----	---	---



● выигранные единоборства  
○ проигранные единоборства  
⊕ силовые приемы  
⊖ силовые приемы на нем



### 35. Якущенко Иван

ВРЕМЯ НА ЛЬДУ	ОЧКИ	ГОЛЫ	ГОЛЕВЫЕ ПЕРЕДАЧИ	+/-	ШТРАФНОЕ ВРЕМЯ
02:31	0	0	0	0	0

INSTAT INDEX	ВСЕГО	1 период	2 период	3 период
Время на льду	2:31	1:51	0:40	-
В равных составах	2:31	1:51	0:40	-
В большинстве	-	-	-	-
В меньшинстве	-	-	-	-

БРОСКИ / В СТОР	1 / 0 0%	1 / 0 0%	-	-
Броски мимо	1	1	-	-
Блокированные броски	-	-	-	-
Средняя скорость точного броска	-	-	-	-
Максимальная скорость точного броска	-	-	-	-
Средняя дистанция до ворот при точном броске	-	-	-	-

ВХОДЫ В ЗОНУ / УСПЕШНЫЕ	1 / 0 0%	1 / 0 0%	-	-
Входы через пас	-	-	-	-
Входы через вброс	-	-	-	-
Входы через ведение	1 / 0	1 / 0	-	-

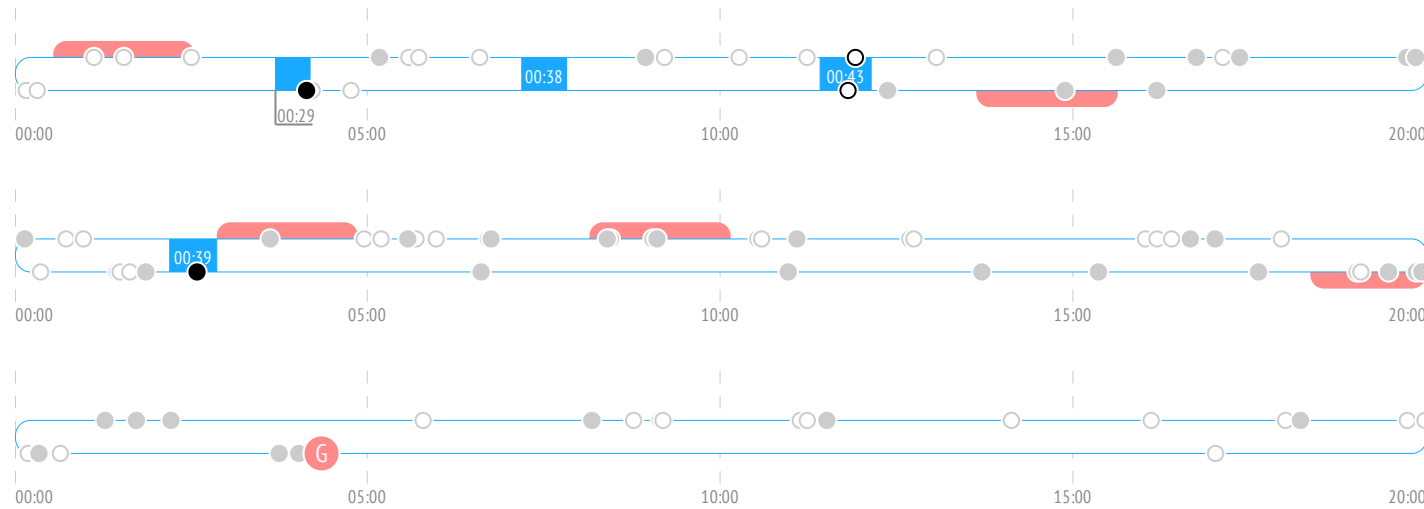
ВЫХОДЫ ИЗ ЗОНЫ / УСПЕШНЫЕ	-	-	-	-
Выходы через пас	-	-	-	-
Выходы через выброс	-	-	-	-
Выходы через ведение	-	-	-	-

ПЕРЕДАЧИ / ТОЧНЫЕ	1 / 0 0%	1 / 0 0%	-	-
Предбросковые передачи	-	-	-	-
Ключевые передачи	-	-	-	-
Передачи полученные	1	1	-	-
Вбросы	-	-	-	-
Выбросы	-	-	-	-

ЕДИНОБОРСТВА / ВЫИГРАННЫЕ	2 / 2 100%	2 / 2 100%	-	-
В своей зоне	-	-	-	-
В нейтральной зоне	-	-	-	-
В зоне соперника	2 / 2	2 / 2	-	-

Обводки / удачные	1 / 1 100%	1 / 1 100%	-	-
Перехваты передач	-	-	-	-
Блокировки бросков	-	-	-	-
Силовые приемы	1	1	-	-
Силовые приемы против	-	-	-	-
Фолы на нем	-	-	-	-

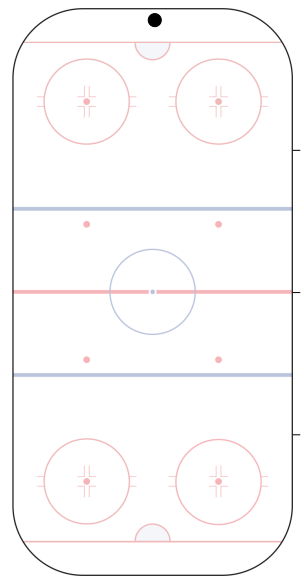
### События матча



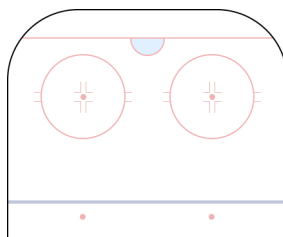
### Броски по воротам



### Потери шайбы



### Карта бросков

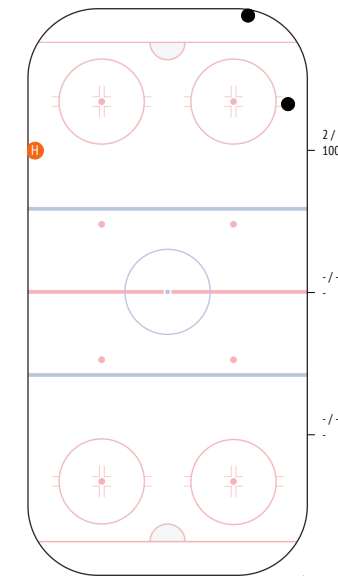


● броски в створ  
○ броски мимо

### Единоборства. Силовые приемы

	●	○	Ⓜ	Ⓜ
88 Zalamaj	-	-	-	-
7 Stankevich	-	-	-	-
27 Bokun	-	-	-	-
2 Sheleg	-	-	-	-
74 Sushko	1	-	-	-
21 Ustinenko	-	-	-	-
46 Dostanko	-	-	-	-
22 Bovbel	-	-	1	-
12 Levko	-	-	-	-
99 Litvinov	-	-	-	-
9 Okseutyuk	1	-	-	-
62 Zemlyankin	-	-	-	-
92 Gorbunov	-	-	-	-
89 Turkin	-	-	-	-
8 Buinitsky	-	-	-	-
11 Dadonov	-	-	-	-
18 Karabanov	-	-	-	-
55 Usenko	-	-	-	-
91 Demkov	-	-	-	-
80 Kambovich	-	-	-	-

ВСЕГО	2	-	1	-
-------	---	---	---	---



● выигранные единоборства  
○ проигранные единоборства  
Ⓜ силовые приемы  
Ⓜ силовые приемы на нем



## 15. Малиновский Роман

ВРЕМЯ НА ЛЬДУ	ОЧКИ	ГОЛЫ	ГОЛЕВЫЕ ПЕРЕДАЧИ	+/-	ШТРАФНОЕ ВРЕМЯ
11:22	0	0	0	0	0

INSTAT INDEX	ВСЕГО	1 период	2 период	3 период
Время на льду	11:22	3:49	5:32	2:01
В равных составах	7:07	2:41	2:48	1:38
В большинстве	3:29	1:08	2:21	-
В меньшинстве	0:45.1	-	0:22.7	0:22.4

БРОСКИ / В СТОР	-	-	-	-
Броски мимо	-	-	-	-
Блокированные броски	-	-	-	-
Средняя скорость точного броска	-	-	-	-
Максимальная скорость точного броска	-	-	-	-
Средняя дистанция до ворот при точном броске	-	-	-	-

ВХОДЫ В ЗОНУ / УСПЕШНЫЕ	-	-	-	-
Входы через пас	-	-	-	-
Входы через вброс	-	-	-	-
Входы через ведение	-	-	-	-

ВЫХОДЫ ИЗ ЗОНЫ / УСПЕШНЫЕ	3 / 3 100%	1 / 1 100%	1 / 1 100%	1 / 1 100%
Выходы через пас	1 / 1	1 / 1	-	-
Выходы через выброс	-	-	-	-
Выходы через ведение	2 / 2	-	1 / 1	1 / 1

ПЕРЕДАЧИ / ТОЧНЫЕ	12 / 11 92%	6 / 6 100%	5 / 4 80%	1 / 1 100%
Предбросковые передачи	1	1	-	-
Ключевые передачи	-	-	-	-
Передачи полученные	10	3	5	2
Вбросы	1	-	1	-
Выбросы	1	-	1	-

ЕДИНОБОРСТВА / ВЫИГРАННЫЕ	7 / 3 43%	2 / 2 100%	3 / 1 33%	2 / 0 0%
В своей зоне	1 / 1	1 / 1	-	-
В нейтральной зоне	-	-	-	-
В зоне соперника	6 / 2	1 / 1	3 / 1	2 / 0

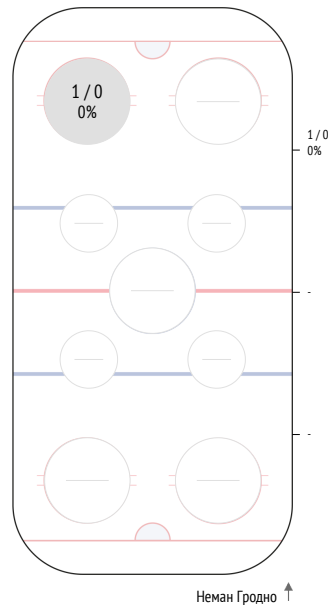
Обводки / удачные	1 / 1 100%	-	1 / 1 100%	-
Перехваты передач	1	1	-	-
Блокировки бросков	1	-	-	1

Силовые приемы	2	1	1	-
Силовые приемы против	-	-	-	-

Фолы на нем	-	-	-	-
-------------	---	---	---	---

ВБРАСЫВАНИЯ / ВЫИГРАННЫЕ	1 / 0 0%	-	1 / 0 0%	-
В своей зоне	-	-	-	-
В нейтральной зоне	-	-	-	-
В зоне соперника	1 / 0	-	1 / 0	-

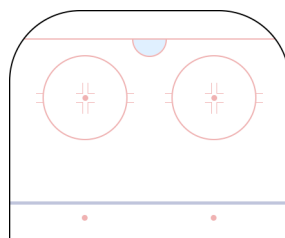
## Вбрасывания



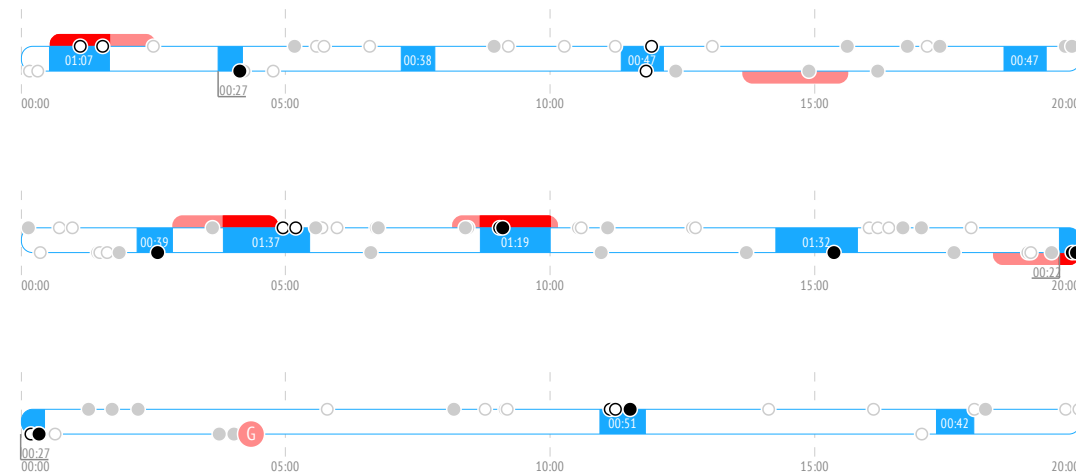
## Броски по воротам



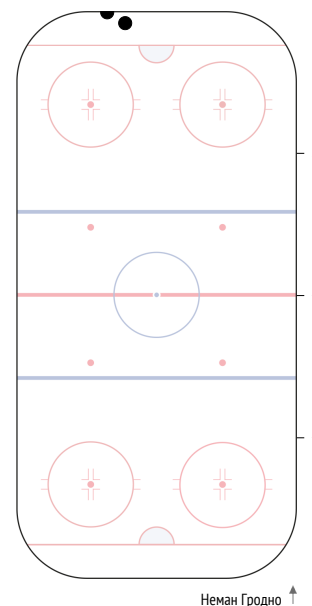
## Карта бросков



## События матча

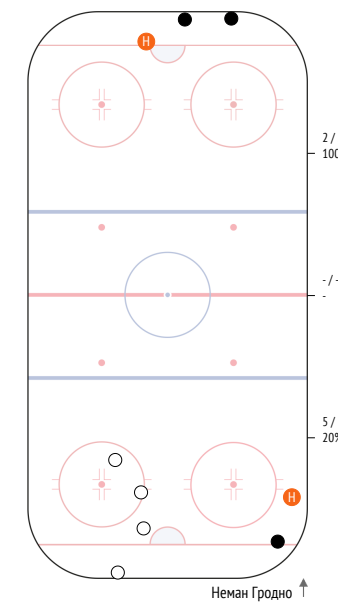


## Потери шайбы



## Единоборства. Силовые приемы

	●	○	⊕	⊖
88 Zalamaj	-	-	-	-
7 Stankevich	-	1	1	-
27 Bokun	-	-	-	-
2 Sheleg	1	1	-	-
74 Sushko	-	1	-	-
21 Ustinenko	-	-	-	-
46 Dostanko	-	-	-	-
22 Bovbel	-	-	-	-
12 Levko	1	-	-	-
99 Litvinov	-	-	-	-
9 Okseutyuk	-	-	-	-
62 Zemlyankin	1	-	1	-
92 Gorbunov	-	-	-	-
89 Turkin	-	-	-	-
8 Bunitsky	-	1	-	-
11 Dadonov	-	-	-	-
18 Karabanov	-	-	-	-
55 Usenko	-	-	-	-
91 Demkov	-	-	-	-
80 Kambovich	-	-	-	-
<b>ВСЕГО</b>	<b>3</b>	<b>4</b>	<b>2</b>	<b>-</b>



● выигранные единоборства  
○ проигранные единоборства  
⊕ силовые приемы  
⊖ силовые приемы на нем





## 61. Савинов Артур

ВРЕМЯ НА ЛЬДУ	ОЧКИ	ГОЛЫ	ГОЛЕВЫЕ ПЕРЕДАЧИ	+/-	ШТРАФНОЕ ВРЕМЯ
11:07	0	0	0	0	0

INSTAT INDEX	ВСЕГО	1 период	2 период	3 период
Время на льду	11:07	4:50	2:44	3:33
В равных составах	11:07	4:50	2:44	3:33
В большинстве	-	-	-	-
В меньшинстве	-	-	-	-

БРОСКИ / В СТОР	-	-	-	-
Броски мимо	-	-	-	-
Блокированные броски	-	-	-	-
Средняя скорость точного броска	-	-	-	-
Максимальная скорость точного броска	-	-	-	-
Средняя дистанция до ворот при точном броске	-	-	-	-

ВХОДЫ В ЗОНУ / УСПЕШНЫЕ	2 / 2 100%	1 / 1 100%	1 / 1 100%	-
Входы через пас	1 / 1	-	1 / 1	-
Входы через вброс	-	-	-	-
Входы через ведение	1 / 1	1 / 1	-	-

ВЫХОДЫ ИЗ ЗОНЫ / УСПЕШНЫЕ	5 / 5 100%	3 / 3 100%	1 / 1 100%	1 / 1 100%
Выходы через пас	1 / 1	-	1 / 1	-
Выходы через выброс	-	-	-	-
Выходы через ведение	4 / 4	3 / 3	-	1 / 1

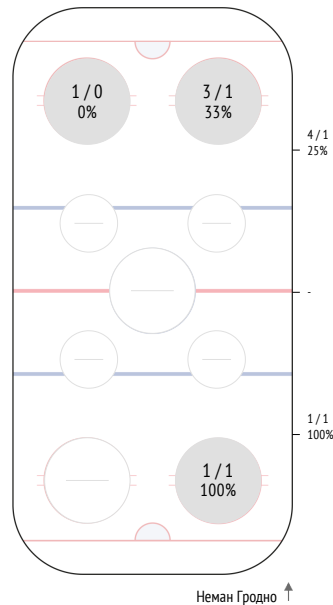
ПЕРЕДАЧИ / ТОЧНЫЕ	12 / 10 83%	7 / 6 86%	2 / 2 100%	3 / 2 67%
Предбросковые передачи	1	1	-	-
Ключевые передачи	-	-	-	-
Передачи полученные	10	4	1	5
Вбросы	1	-	-	1
Выбросы	1	1	-	-

ЕДИНОБОРСТВА / ВЫИГРАННЫЕ	5 / 4 80%	-	1 / 1 100%	4 / 3 75%
В своей зоне	1 / 1	-	1 / 1	-
В нейтральной зоне	2 / 2	-	-	2 / 2
В зоне соперника	2 / 1	-	-	2 / 1

Обводки / удачные	1 / 0 0%	-	-	1 / 0 0%
Перехваты передач	1	1	-	-
Блокировки бросков	1	-	-	1
Силовые приемы	-	-	-	-
Силовые приемы против	1	1	-	-

ВБРАСЫВАНИЯ / ВЫИГРАННЫЕ	5 / 2 40%	3 / 1 33%	1 / 0 0%	1 / 1 100%
В своей зоне	1 / 1	-	-	1 / 1
В нейтральной зоне	-	-	-	-
В зоне соперника	4 / 1	3 / 1	1 / 0	-

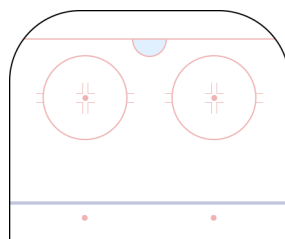
## Вбрасывания



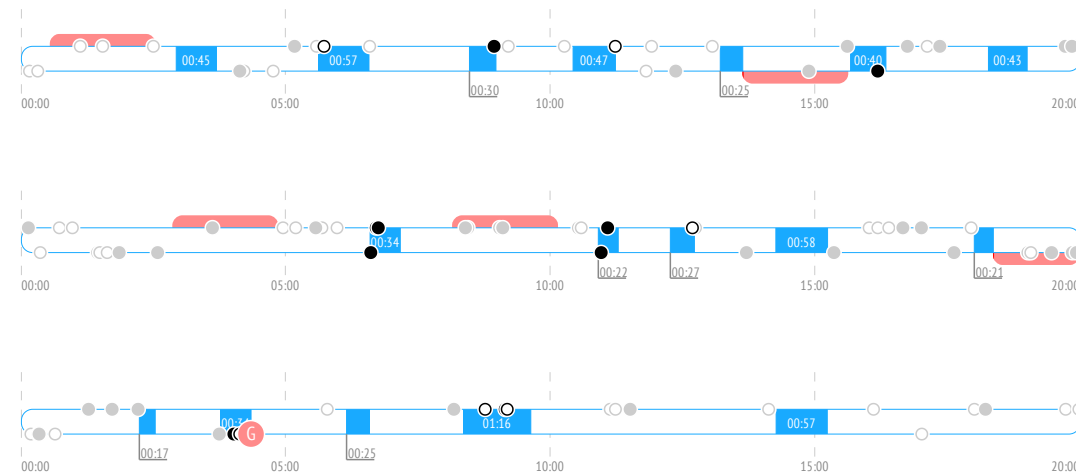
## Броски по воротам



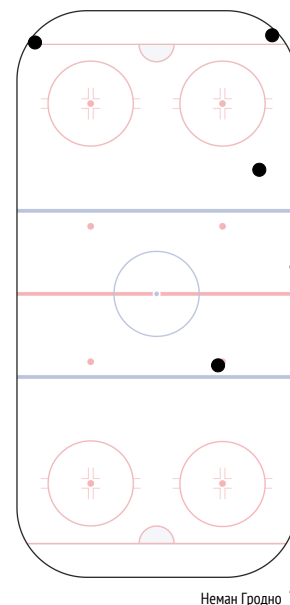
## Карта бросков



## События матча

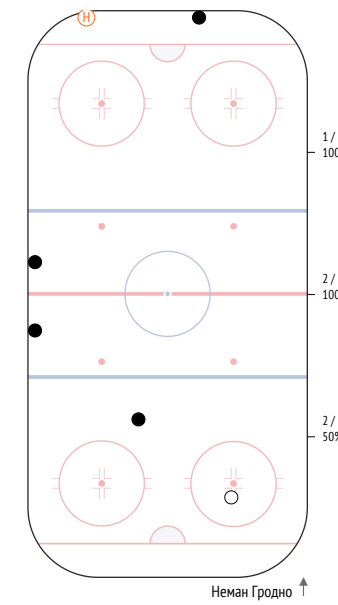


## Потери шайбы



## Единоборства. Силовые приемы

	●	○	H	H
88 Zalamaj	-	-	-	-
7 Stankevich	-	-	-	-
27 Bokun	-	-	-	-
2 Sheleg	-	-	-	-
74 Sushko	-	1	-	-
21 Ustinenko	-	-	-	-
46 Dostanko	1	-	-	-
22 Bovbel	-	-	-	-
12 Levko	1	-	-	-
99 Litvinov	-	-	-	-
9 Okseutyuk	-	-	-	-
62 Zemlyankin	-	-	-	-
92 Gorbunov	-	-	-	-
89 Turkin	-	-	-	-
8 Buinitsky	1	-	-	-
11 Dadonov	-	-	-	-
18 Karabanov	1	-	-	-
55 Usenko	-	-	-	-
91 Demkov	-	-	-	-
80 Kambovich	-	-	-	1



ВСЕГО	4	1	-	1
-------	---	---	---	---



## 9. Амброжейчик Дмитрий

ВРЕМЯ НА ЛЬДУ	ОЧКИ	ГОЛЫ	ГОЛЕВЫЕ ПЕРЕДАЧИ	+/-	ШТРАФНОЕ ВРЕМЯ
19:09	0	0	0	0	0

INSTAT INDEX	ВСЕГО	1 период	2 период	3 период
Время на льду	19:09	6:22	5:20	7:26
В равных составах	15:40	5:14	2:59	7:26
В большинстве	3:29	1:08	2:21	-
В меньшинстве	-	-	-	-

БРОСКИ / В СТОВР	6 / 3	50%	3 / 1	33%	2 / 2	100%	1 / 0	0%
Броски мимо	1	1	-	-	-	-	-	-
Блокированные броски	2	1	-	-	1	-	-	-
Средняя скорость точного броска	-	-	-	-	-	-	-	-
Максимальная скорость точного броска	-	-	-	-	-	-	-	-
Средняя дистанция до ворот при точном броске	-	-	-	-	-	-	-	-

ВХОДЫ В ЗОНУ / УСПЕШНЫЕ	9 / 3	33%	5 / 2	40%	-	4 / 1	25%
Входы через пас	2 / 1	-	2 / 1	-	-	-	-
Входы через вброс	-	-	-	-	-	-	-
Входы через ведение	7 / 2	-	3 / 1	-	-	4 / 1	-

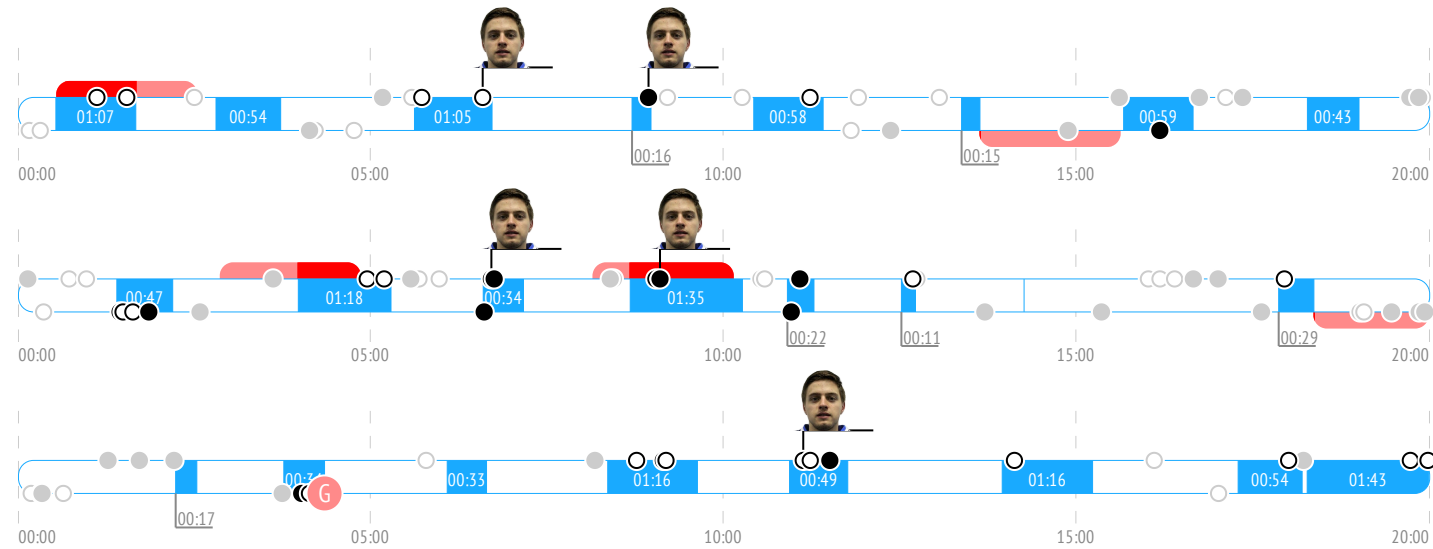
ВЫХОДЫ ИЗ ЗОНЫ / УСПЕШНЫЕ	9 / 7	78%	4 / 3	75%	2 / 2	100%	3 / 2	67%
Выходы через пас	2 / 2	-	2 / 2	-	-	-	-	-
Выходы через выброс	-	-	-	-	-	-	-	-
Выходы через ведение	7 / 5	-	2 / 1	-	2 / 2	-	3 / 2	-

ПЕРЕДАЧИ / ТОЧНЫЕ	34 / 29	85%	10 / 8	80%	13 / 12	92%	11 / 9	82%
Предбросковые передачи	4	-	-	-	3	-	1	-
Ключевые передачи	-	-	-	-	-	-	-	-
Передачи полученные	38	-	13	-	13	-	12	-
Вбросы	4	-	1	-	-	-	3	-
Выбросы	2	-	-	-	-	-	2	-

ЕДИНОБОРСТВА / ВЫИГРАННЫЕ	10 / 2	20%	5 / 0	0%	2 / 0	0%	3 / 2	67%
В своей зоне	1 / 0	-	1 / 0	-	-	-	-	-
В нейтральной зоне	3 / 1	-	1 / 0	-	-	-	2 / 1	-
В зоне соперника	6 / 1	-	3 / 0	-	2 / 0	-	1 / 1	-

Обводки / удачные	2 / 0	0%	2 / 0	0%	-	-	-	-
Перехваты передач	7	-	4	-	1	-	2	-
Блокировки бросков	-	-	-	-	-	-	-	-
Силовые приемы	1	-	-	-	-	-	1	-
Силовые приемы против	-	-	-	-	-	-	-	-
Фолы на нем	-	-	-	-	-	-	-	-

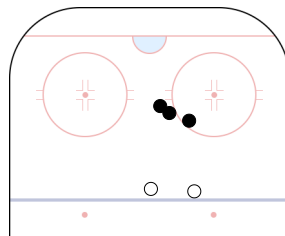
## События матча



## Броски по воротам

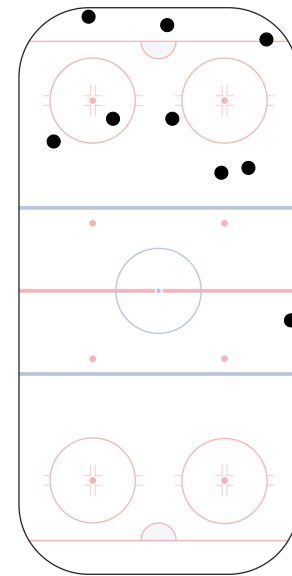


## Карта бросков



● броски в створ  
○ броски мимо

## Потери шайбы

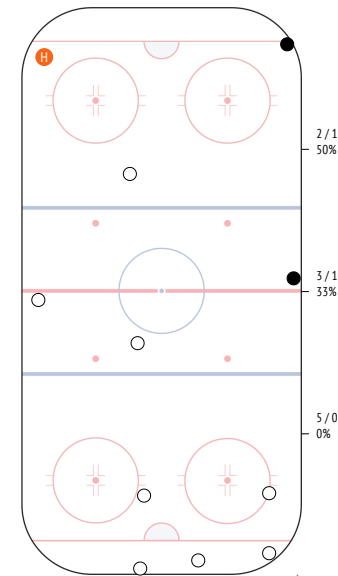


Неман Гродно ↑

## Единоборства. Силовые приемы

	●	○	Ⓜ	Ⓜ
88 Zalamaj	-	1	-	-
7 Stankevich	-	1	-	-
27 Bokun	-	1	-	-
2 Sheleg	-	-	-	-
74 Sushko	-	-	1	-
21 Ustinenko	1	1	-	-
46 Dostanko	-	1	-	-
22 Bovbel	-	-	-	-
12 Levko	1	-	-	-
99 Litvinov	-	-	-	-
9 Oksentyuk	-	-	-	-
62 Zemlyankin	-	-	-	-
92 Gorbunov	-	-	-	-
89 Turkin	-	-	-	-
8 Buinitsky	-	-	-	-
11 Dadonov	-	-	-	-
18 Karabanov	-	1	-	-
55 Usenko	-	1	-	-
91 Demkov	-	1	-	-
80 Kambovich	-	-	-	-

ВСЕГО	2	8	1	-
-------	---	---	---	---



Неман Гродно ↑

● выигранные единоборства  
○ проигранные единоборства  
Ⓜ силовые приемы  
Ⓜ силовые приемы на нем



## 63. Степанов Егор

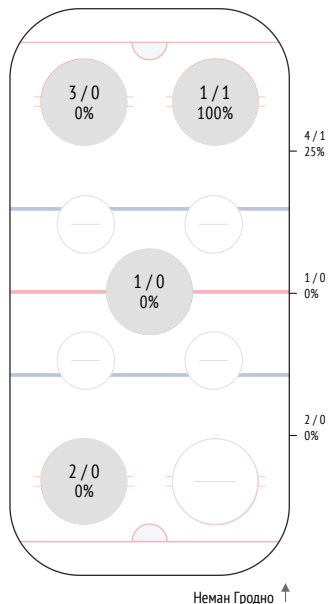
ВРЕМЯ НА ЛЬДУ	ОЧКИ	ГОЛЫ	ГОЛЕВЫЕ ПЕРЕДАЧИ	+/-	ШТРАФНОЕ ВРЕМЯ
15:38	0	0	0	0	2'

	ВСЕГО	1 период	2 период	3 период
<b>INSTAT INDEX</b>	-			
Время на льду	15:38	4:01	4:24	7:13
В равных составах	14:30	4:01	3:37	6:51
В большинстве	0:46.2	-	0:46.2	-
В меньшинстве	0:22.4	-	-	0:22.4
<b>БРОСКИ / В СТОР</b>	3 / 2 67%	-	3 / 2 67%	-
Броски мимо	-	-	-	-
Блокированные броски	1	-	1	-
Средняя скорость точного броска	-	-	-	-
Максимальная скорость точного броска	-	-	-	-
Средняя дистанция до ворот при точном броске	-	-	-	-
<b>ВХОДЫ В ЗОНУ / УСПЕШНЫЕ</b>	4 / 3 75%	2 / 1 50%	2 / 2 100%	-
Входы через пас	1 / 1	-	1 / 1	-
Входы через вброс	-	-	-	-
Входы через ведение	3 / 2	2 / 1	1 / 1	-
<b>ВЫХОДЫ ИЗ ЗОНЫ / УСПЕШНЫЕ</b>	3 / 3 100%	2 / 2 100%	1 / 1 100%	-
Выходы через пас	-	-	-	-
Выходы через выброс	-	-	-	-
Выходы через ведение	3 / 3	2 / 2	1 / 1	-
<b>ПЕРЕДАЧИ / ТОЧНЫЕ</b>	22 / 18 82%	5 / 3 60%	11 / 9 82%	6 / 6 100%
Предбросковые передачи	3	1	2	-
Ключевые передачи	-	-	-	-
Передачи полученные	16	4	8	4
Вбросы	-	-	-	-
Выбросы	1	-	1	-
<b>ЕДИНОБОРСТВА / ВЫИГРАННЫЕ</b>	6 / 2 33%	1 / 1 100%	1 / 1 100%	4 / 0 0%
В своей зоне	1 / 0	-	-	1 / 0
В нейтральной зоне	1 / 0	-	-	1 / 0
В зоне соперника	4 / 2	1 / 1	1 / 1	2 / 0

Обводки / удачные	-	-	-	-
Перехваты передач	3	-	1	2
Блокировки бросков	-	-	-	-
Силовые приемы	1	1	-	-
Силовые приемы против	-	-	-	-
Фолы на нем	-	-	-	-

ВБРАСЫВАНИЯ / ВЫИГРАННЫЕ	7 / 1 14%	1 / 1 100%	3 / 0 0%	3 / 0 0%
В своей зоне	2 / 0	-	2 / 0	-
В нейтральной зоне	1 / 0	-	-	1 / 0
В зоне соперника	4 / 1	1 / 1	1 / 0	2 / 0

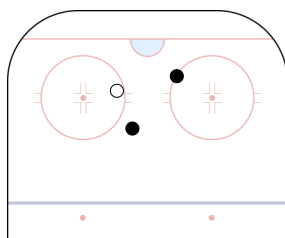
## Вбрасывания



## Броски по воротам

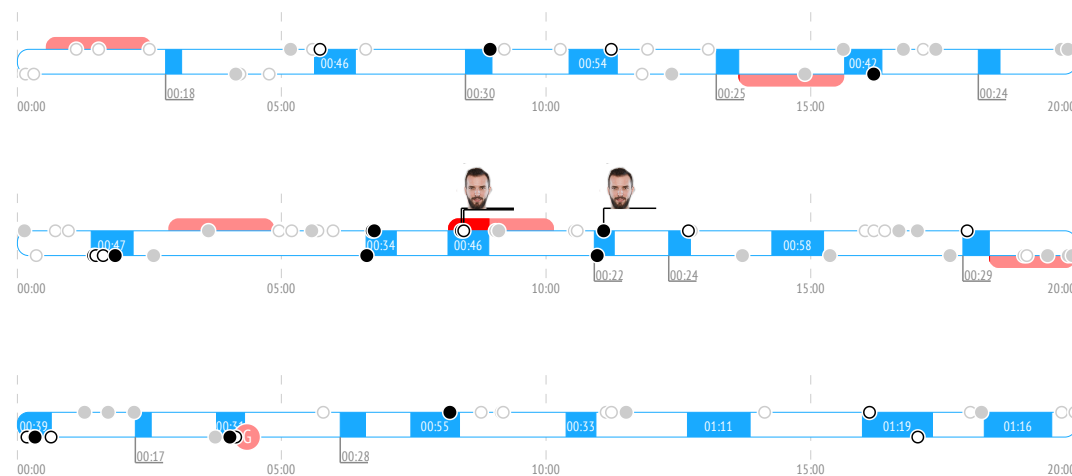


## Карта бросков

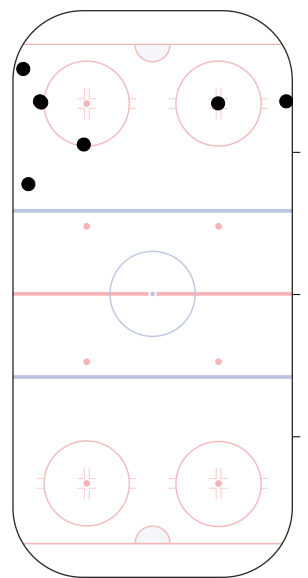


● броски в створ гол  
○ броски мимо

## События матча

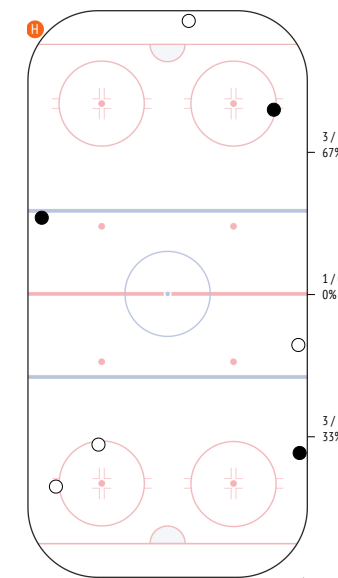


## Потери шайбы



## Единоборства. Силовые приемы

	●	○	⊕	⊖
88 Zalamaj	1	-	-	-
7 Stankevich	1	-	-	-
27 Bokun	-	-	-	-
2 Sheleg	-	1	1	-
74 Sushko	-	-	-	-
21 Ustinenko	-	-	-	-
46 Dostanko	-	-	-	-
22 Bovbel	-	1	-	-
12 Levko	-	-	-	-
99 Litvinov	1	-	-	-
9 Oksentyuk	-	-	-	-
62 Zemlyankin	-	-	-	-
92 Gorbunov	-	-	-	-
89 Turkin	-	-	-	-
8 Buinitsky	-	1	-	-
11 Dadonov	-	-	-	-
18 Karabanov	-	-	-	-
55 Usenko	-	1	-	-
91 Demkov	-	-	-	-
80 Kambovich	-	-	-	-
<b>ВСЕГО</b>	<b>3</b>	<b>4</b>	<b>1</b>	<b>-</b>



● выигранные единоборства силовые приемы  
○ проигранные единоборства силовые приемы на нем



## 73. Смуров Сергей

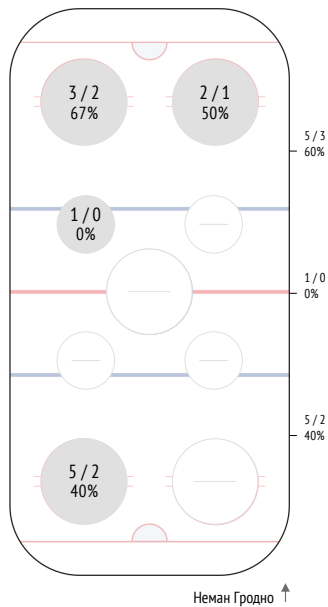
ВРЕМЯ НА ЛЬДУ **16:28**    ОЧКИ **0**    ГОЛЫ **0**    ГОЛЕВЫЕ ПЕРЕДАЧИ **0**    +/- **0**    ШТРАФНОЕ ВРЕМЯ **0**

	ВСЕГО	1 период	2 период	3 период
<b>INSTAT INDEX</b>	-			
Время на льду	16:28	5:13	5:06	6:09
В равных составах	15:46	4:31	5:06	6:09
В большинстве	-	-	-	-
В меньшинстве	0:41.9	0:41.9	-	-
<b>БРОСКИ / В СТОВР</b>	<b>4 / 1</b> 25%	<b>1 / 0</b> 0%	-	<b>3 / 1</b> 33%
Броски мимо	2	-	-	2
Блокированные броски	1	1	-	-
Средняя скорость точного броска	-	-	-	-
Максимальная скорость точного броска	-	-	-	-
Средняя дистанция до ворот при точном броске	-	-	-	-
<b>ВХОДЫ В ЗОНУ / УСПЕШНЫЕ</b>	<b>8 / 3</b> 38%	<b>2 / 1</b> 50%	<b>2 / 1</b> 50%	<b>4 / 1</b> 25%
Входы через пас	2 / 1	1 / 0	1 / 1	-
Входы через вброс	-	-	-	-
Входы через ведение	6 / 2	1 / 1	1 / 0	4 / 1
<b>ВЫХОДЫ ИЗ ЗОНЫ / УСПЕШНЫЕ</b>	<b>2 / 1</b> 50%	-	<b>1 / 1</b> 100%	<b>1 / 0</b> 0%
Выходы через пас	1 / 1	-	1 / 1	-
Выходы через выброс	-	-	-	-
Выходы через ведение	1 / 0	-	-	1 / 0
<b>ПЕРЕДАЧИ / ТОЧНЫЕ</b>	<b>18 / 16</b> 89%	<b>3 / 3</b> 100%	<b>7 / 5</b> 71%	<b>8 / 8</b> 100%
Предбросковые передачи	3	1	1	1
Ключевые передачи	-	-	-	-
Передачи полученные	18	5	4	9
Вбросы	1	-	1	-
Выбросы	-	-	-	-
<b>ЕДИНОБОРСТВА / ВЫИГРАННЫЕ</b>	<b>15 / 8</b> 53%	<b>7 / 4</b> 57%	<b>4 / 2</b> 50%	<b>4 / 2</b> 50%
В своей зоне	2 / 0	1 / 0	-	1 / 0
В нейтральной зоне	2 / 1	1 / 1	-	1 / 0
В зоне соперника	11 / 7	5 / 3	4 / 2	2 / 2

Обводки / удачные	3 / 3	100%	-	2 / 2	100%	1 / 1	100%
Перехваты передач	3	2	1	-	-	-	-
Блокировки бросков	-	-	-	-	-	-	-
Силовые приемы	1	-	1	-	-	-	-
Силовые приемы против	1	-	1	-	-	-	-
Фолы на нем	-	-	-	-	-	-	-

	ВСЕГО	1 период	2 период	3 период
<b>ВБРАСЫВАНИЯ / ВЫИГРАННЫЕ</b>	<b>11 / 5</b> 45%	<b>3 / 2</b> 67%	<b>6 / 2</b> 33%	<b>2 / 1</b> 50%
В своей зоне	5 / 2	2 / 1	2 / 1	1 / 0
В нейтральной зоне	1 / 0	-	1 / 0	-
В зоне соперника	5 / 3	1 / 1	3 / 1	1 / 1

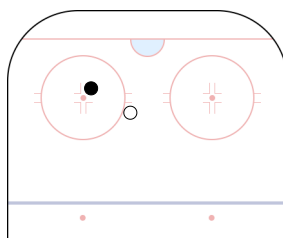
## Вбрасывания



## Броски по воротам

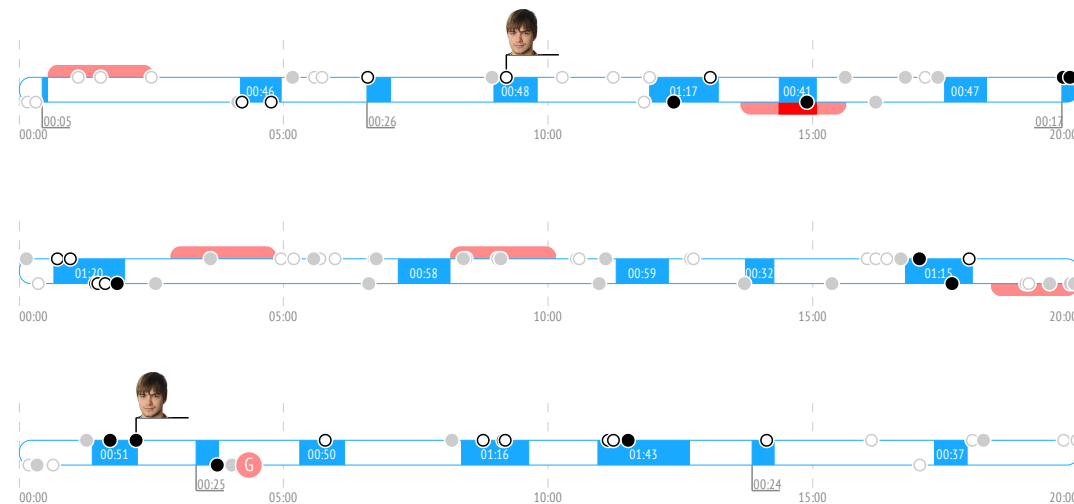


## Карта бросков

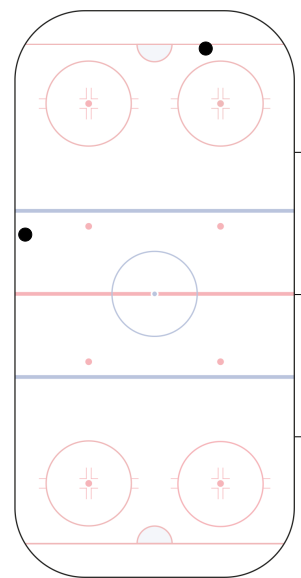


● броски в створ    ● гол  
○ броски мимо

## События матча

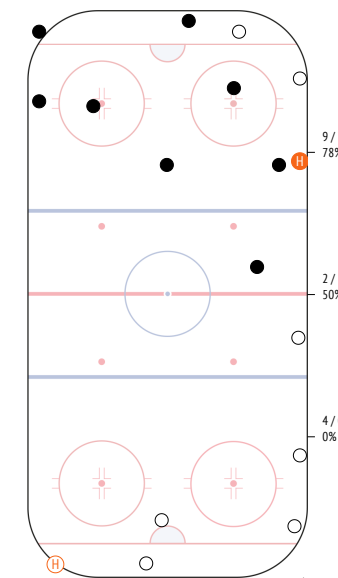


## Потери шайбы



## Единоборства. Силовые приемы

	●	○	⊕	⊖
88 Zalamaj	2	-	-	1
7 Stankevich	1	2	-	-
27 Bokun	1	-	-	-
2 Sheleg	-	1	-	-
74 Sushko	1	1	-	-
21 Ustinenko	-	-	-	-
46 Dostanko	-	1	1	-
22 Bovbel	-	-	-	-
12 Levko	-	-	-	-
99 Litvinov	1	1	-	-
9 Oksentyuk	-	-	-	-
62 Zemlyankin	-	-	-	-
92 Gorbunov	-	-	-	-
89 Turkin	-	-	-	-
8 Buiunitsky	-	1	-	-
11 Dadonov	-	-	-	-
18 Karabanov	1	-	-	-
55 Usenko	1	-	-	-
91 Demkov	-	-	-	-
80 Kambovich	-	-	-	-
<b>ВСЕГО</b>	<b>8</b>	<b>7</b>	<b>1</b>	<b>1</b>



● выигранные единоборства    ⊕ силовые приемы  
○ проигранные единоборства    ⊖ силовые приемы на нем



## 25. Малютин Максим

ВРЕМЯ НА ЛЬДУ	ПРОПУСТИЛ	СЭЙВЫ ВРАТАРЯ	% СЭЙВОВ
60:00	0	23	100%

INSTAT INDEX	ВСЕГО	1 период	2 период	3 период
Броски в створ / отраженные	23 / 23 100%	7 / 7 100%	10 / 10 100%	6 / 6 100%
Броски соперника мимо	19	5	7	7
Отраженные броски	23	7	10	6
Игра в меньшинстве (минут)	'6	'2	'4	-
Броски в створ в меньшинстве / отраженные	3 / 3	-	3 / 3	-

### ТИПЫ БРОСКОВ СОПЕРНИКА

Кистевой	25 / 15	8 / 4	8 / 7	9 / 4
Щелчок	3 / 2	2 / 2	1 / 0	-
Щелчок с размахом	9 / 2	-	6 / 1	3 / 1
Подставленные клюшки	3 / 2	2 / 1	-	1 / 1

С обманным движением бросающего	-	-	-	-
В касание	5 / 3	3 / 3	1 / 0	1 / 0
При выходе один на один	-	-	-	-
С закрытым обзором	1 / 0	-	1 / 0	-
С открытым обзором	41 / 23	12 / 7	16 / 10	13 / 6

### ПОЗИЦИЯ ВРАТАРЯ

Стоя при броске	-	-	-	-
Сидя при броске	31	7	14	10
В сплите при броске	11	5	3	3
Лежа при броске	-	-	-	-
Обыгран	-	-	-	-


### СРЕДНЯЯ ДИСТАНЦИЯ БРОСКОВ, М

0-2	-	-	-	-
2-4	-	-	-	-
4-10	-	-	-	-
10+	-	-	-	-
Средняя дистанция пропущенных шайб	-	-	-	-

### ОТРАЖЕННЫЕ БРОСКИ

С отскоком без контроля	3	1	2	-
С отскоком под контролем	15	4	7	4
С фиксацией после отскока	2	-	1	1
С фиксацией сразу	3	2	-	1

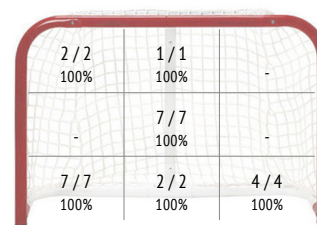

## Зоны бросков относительно вратаря



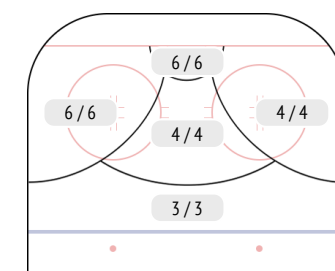

## Броски / голы соперников

		Средняя скорость броска
52	Petrov	1 / 0 -
25	Skurikhin	3 / 0 -
97	Grishanov	5 / 0 -
74	Levsha	6 / 0 -
11	Khoromando	3 / 0 -
77	Kryskin	1 / 0 -
21	Korshunov	3 / 0 -
91	Badun	5 / 0 -
35	Yakushchenok	1 / 0 -
15	Malinovsky	- -
61	Savinov	- -
9	Ambrozheichyk	6 / 0 -
63	Stepanov	3 / 0 -
28	Kislyj	8 / 0 -
73	Smurov	4 / 0 -
19	Boyarchuk	8 / 0 -
38	Maljavko	1 / 0 -
83	Malyavko	5 / 0 -

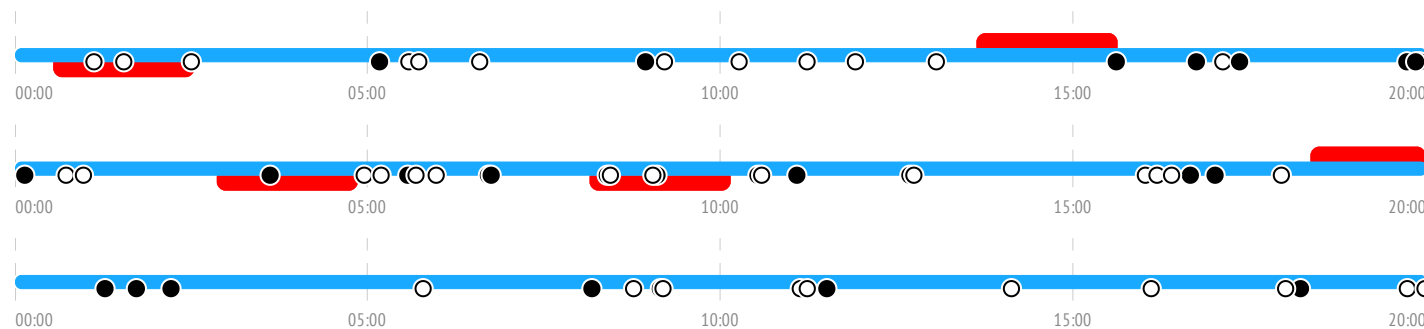
## Броски по воротам



## Карта бросков



## События матча





## 46. Достанко Роман

ВРЕМЯ НА ЛЬДУ	ОЧКИ	ГОЛЫ	ГОЛЕВЫЕ ПЕРЕДАЧИ	+/-	ШТРАФНОЕ ВРЕМЯ
18:16	0	0	0	0	0

INSTAT INDEX	ВСЕГО	1 период	2 период	3 период
Время на льду	18:16	6:37	5:48	5:50
В равных составах	16:18	6:37	4:13	5:28
В большинстве	0:22.4	-	-	0:22.4
В меньшинстве	1:35	-	1:35	-

БРОСКИ / В СТОР	1 / 0	0%	1 / 0	0%	-	-
Броски мимо	-	-	-	-	-	-
Блокированные броски	1	1	-	-	-	-
Средняя скорость точного броска	-	-	-	-	-	-
Максимальная скорость точного броска	-	-	-	-	-	-
Средняя дистанция до ворот при точном броске	-	-	-	-	-	-

ВХОДЫ В ЗОНУ / УСПЕШНЫЕ	3 / 2	67%	-	1 / 0	0%	2 / 2	100%
Входы через пас	1 / 1	-	-	-	-	1 / 1	-
Входы через вброс	-	-	-	-	-	-	-
Входы через ведение	2 / 1	-	-	1 / 0	-	1 / 1	-

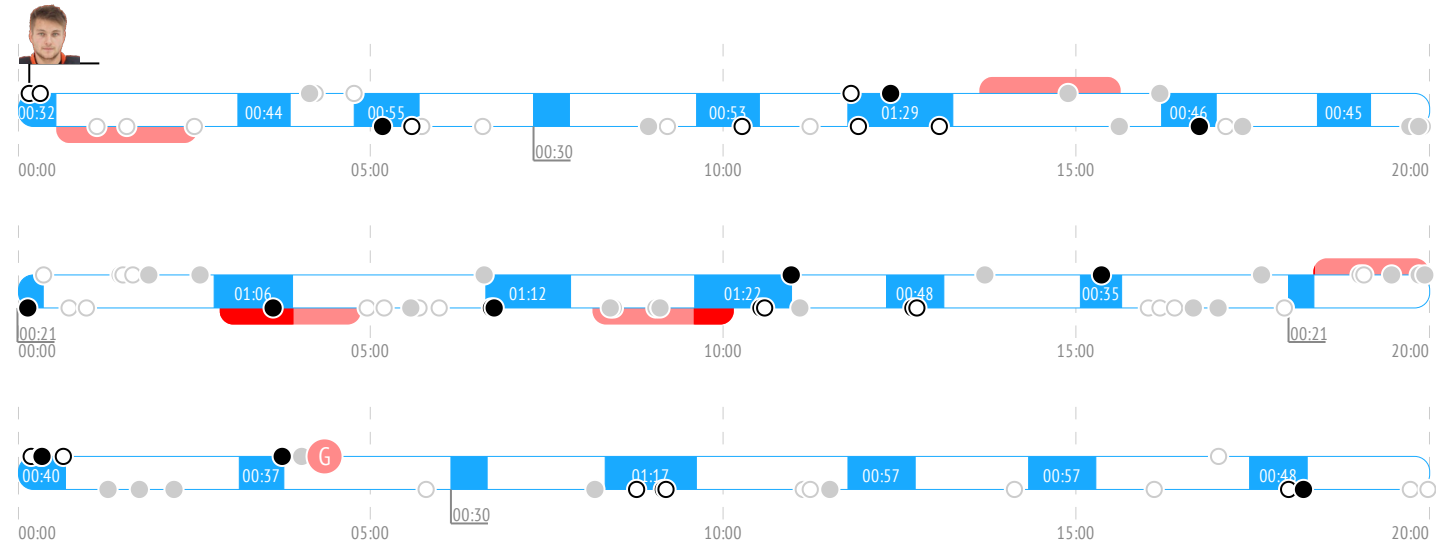
ВЫХОДЫ ИЗ ЗОНЫ / УСПЕШНЫЕ	8 / 5	63%	2 / 2	100%	4 / 2	50%	2 / 1	50%
Выходы через пас	3 / 3	-	2 / 2	-	1 / 1	-	-	-
Выходы через выброс	1 / 1	-	-	-	-	1 / 1	-	-
Выходы через ведение	4 / 1	-	-	-	3 / 1	-	1 / 0	-

ПЕРЕДАЧИ / ТОЧНЫЕ	25 / 13	52%	14 / 8	57%	7 / 3	43%	4 / 2	50%
Предбросковые передачи	-	-	-	-	-	-	-	-
Ключевые передачи	-	-	-	-	-	-	-	-
Передачи полученные	12	-	8	-	1	-	3	-
Вбросы	-	-	-	-	-	-	-	-
Выбросы	2	-	-	-	1	-	1	-

ЕДИНОБОРСТВА / ВЫИГРАННЫЕ	5 / 3	60%	3 / 3	100%	1 / 0	0%	1 / 0	0%
В своей зоне	5 / 3	-	3 / 3	-	1 / 0	-	1 / 0	-
В нейтральной зоне	-	-	-	-	-	-	-	-
В зоне соперника	-	-	-	-	-	-	-	-

Обводки / удачные	-	-	-	-	-	-	-	-
Перехваты передач	6	-	-	-	5	-	1	-
Блокировки бросков	1	-	-	-	1	-	-	-
Силовые приемы	-	-	-	-	-	-	-	-
Силовые приемы против	1	-	-	-	1	-	-	-
Фолы на нем	-	-	-	-	-	-	-	-

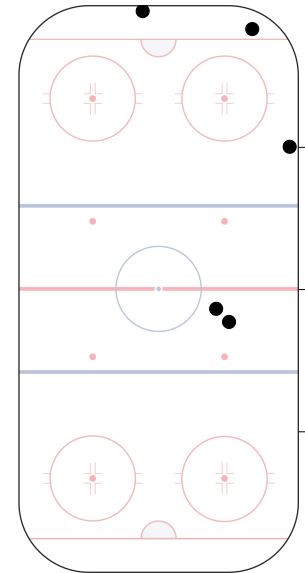
## События матча



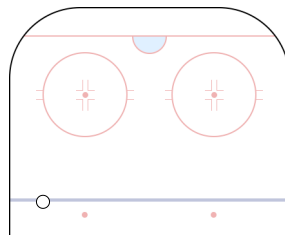
## Броски по воротам



## Потери шайбы



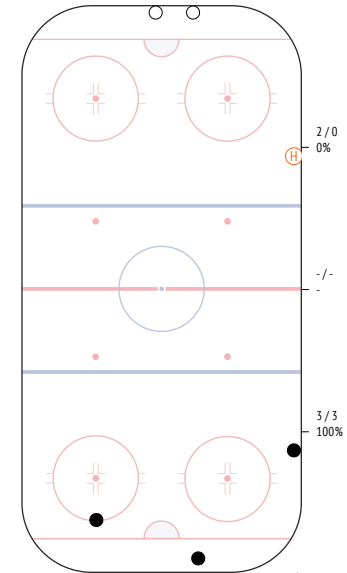
## Карта бросков



● броски в створ  
○ броски мимо

## Единоборства. Силовые приемы

	●	○	Ⓜ	Ⓜ
52 Petrov	-	-	-	-
25 Skurikhin	-	-	-	-
97 Grishanov	-	-	-	-
74 Levsha	-	-	-	-
11 Khoromando	-	-	-	-
77 Kryskin	-	-	-	-
21 Korshunov	-	-	-	-
91 Badun	-	-	-	-
35 Yakushchenok	-	-	-	-
15 Malinovsky	-	-	-	-
61 Savinov	-	1	-	-
9 Ambrozheichyk	1	-	-	-
63 Stepanov	-	-	-	-
28 Kislyj	-	-	-	-
73 Smurov	1	-	-	1
19 Boyarchuk	-	-	-	-
38 Maljavko	-	1	-	-
83 Malyavko	1	-	-	-
<b>ВСЕГО</b>	<b>3</b>	<b>2</b>	<b>-</b>	<b>1</b>



● выигранные единоборства  
○ проигранные единоборства  
Ⓜ силовые приемы  
Ⓜ силовые приемы на нем


**74. Сушко Илья**

ВРЕМЯ НА ЛЬДУ	ОЧКИ	ГОЛЫ	ГОЛЕВЫЕ ПЕРЕДАЧИ	+/-	ШТРАФНОЕ ВРЕМЯ
13:40	0	0	0	0	0

INSTAT INDEX	ВСЕГО	1 период	2 период	3 период
Время на льду	13:40	5:57	3:02	4:40
В равных составах	13:07	5:57	2:29	4:40
В большинстве	-	-	-	-
В меньшинстве	0:33	-	0:33	-

БРОСКИ / В СТВОР	2 / 2	100%	1 / 1	100%	1 / 1	100%	-
Броски мимо	-	-	-	-	-	-	-
Блокированные броски	-	-	-	-	-	-	-
Средняя скорость точного броска	-	-	-	-	-	-	-
Максимальная скорость точного броска	-	-	-	-	-	-	-
Средняя дистанция до ворот при точном броске	-	-	-	-	-	-	-

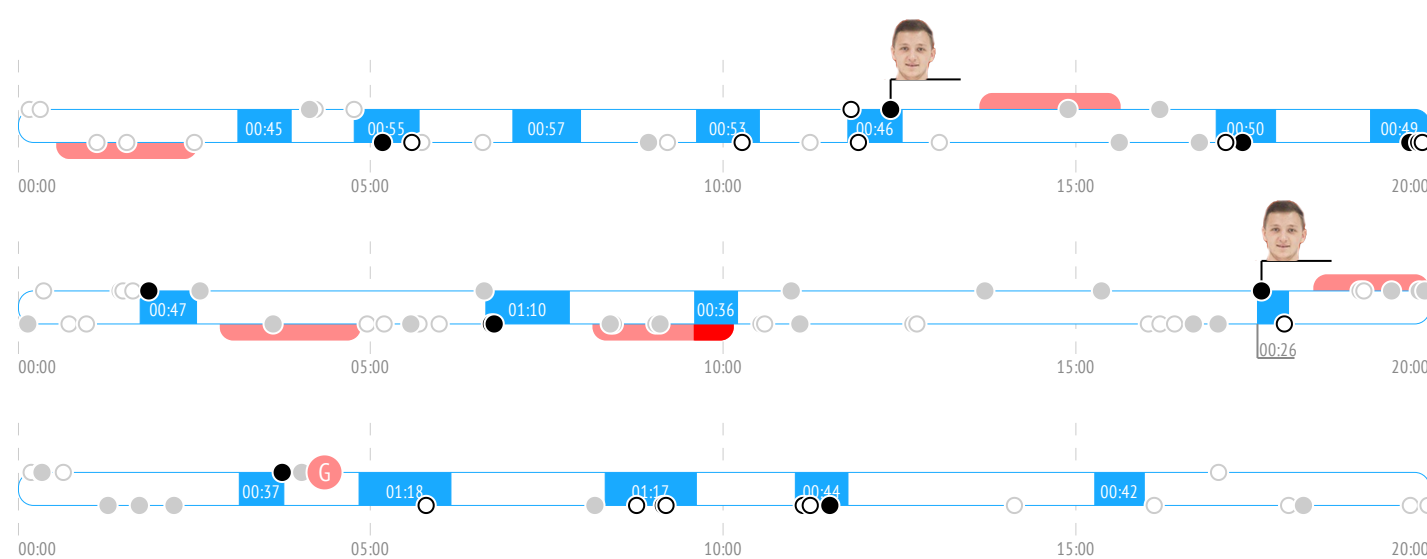
ВХОДЫ В ЗОНУ / УСПЕШНЫЕ	-	-	-	-
Входы через пас	-	-	-	-
Входы через вброс	-	-	-	-
Входы через ведение	-	-	-	-

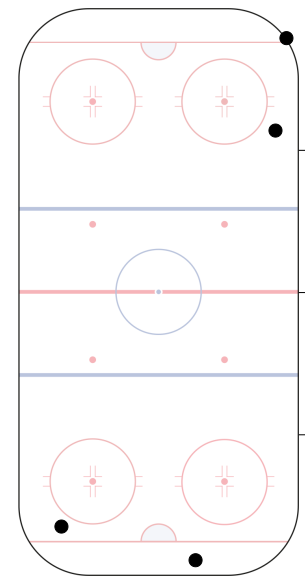
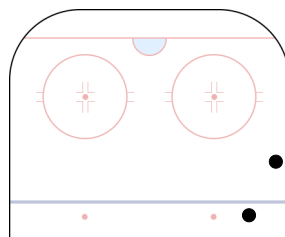
ВЫХОДЫ ИЗ ЗОНЫ / УСПЕШНЫЕ	6 / 5	83%	3 / 3	100%	1 / 0	0%	2 / 2	100%
Выходы через пас	3 / 3	-	2 / 2	-	-	-	1 / 1	-
Выходы через выброс	-	-	-	-	-	-	-	-
Выходы через ведение	3 / 2	-	1 / 1	-	1 / 0	-	1 / 1	-

ПЕРЕДАЧИ / ТОЧНЫЕ	21 / 14	67%	8 / 7	88%	5 / 2	40%	8 / 5	63%
Предбросковые передачи	1	-	1	-	-	-	-	-
Ключевые передачи	-	-	-	-	-	-	-	-
Передачи полученные	11	-	7	-	3	-	1	-
Вбросы	1	-	1	-	-	-	-	-
Выбросы	1	-	-	-	1	-	-	-

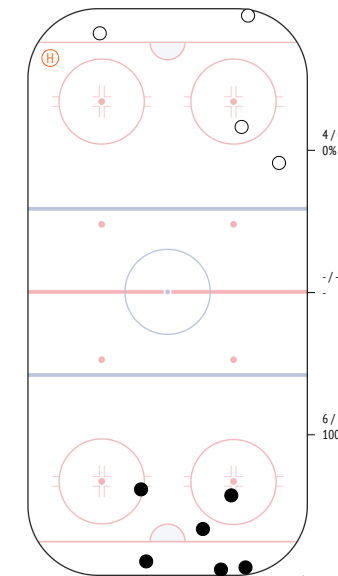
ЕДИНОБОРСТВА / ВЫИГРАННЫЕ	10 / 6	60%	4 / 1	25%	3 / 2	67%	3 / 3	100%
В своей зоне	10 / 6	-	4 / 1	-	3 / 2	-	3 / 3	-
В нейтральной зоне	-	-	-	-	-	-	-	-
В зоне соперника	-	-	-	-	-	-	-	-

Обводки / удачные	-	-	-	-
Перехваты передач	4	-	1	3
Блокировки бросков	3	3	-	-
Силовые приемы	-	-	-	-
Силовые приемы против	1	-	-	1
Фолы на нем	-	-	-	-

**События матча**

**Броски по воротам**

**Потери шайбы**

**Карта бросков**

**Единоборства. Силовые приемы**

	●	○	H	H
52 Petrov	-	-	-	-
25 Skurikhin	-	-	-	-
97 Grishanov	-	-	-	-
74 Levsha	1	1	-	-
11 Khoromando	-	-	-	-
77 Kryskin	-	-	-	-
21 Korshunov	-	-	-	-
91 Badun	-	-	-	-
35 Yakushchenok	-	1	-	-
15 Malinovsky	1	-	-	-
61 Savinov	1	-	-	-
9 Ambrozheichyk	-	-	-	1
63 Stepanov	-	-	-	-
28 Kislyj	-	-	-	-
73 Smurov	1	1	-	-
19 Boyarchuk	1	-	-	-
38 Maljavko	-	-	-	-
83 Malyavko	1	1	-	-
<b>ВСЕГО</b>	<b>6</b>	<b>4</b>	<b>-</b>	<b>1</b>





## 2. Шелег Сергей

ВРЕМЯ НА ЛЬДУ	ОЧКИ	ГОЛЫ	ГОЛЕВЫЕ ПЕРЕДАЧИ	+/-	ШТРАФНОЕ ВРЕМЯ
15:02	0	0	0	+1	2'

INSTAT INDEX	ВСЕГО	1 период	2 период	3 период
Время на льду	15:02	5:15	3:59	5:48
В равных составах	11:18	2:54	2:35	5:48
В большинстве	1:24	1:13	0:11.2	-
В меньшинстве	2:20	1:08	1:13	-

БРОСКИ / В СТВОР	1 / 1	100%	-	1 / 1	100%	-
Броски мимо	-	-	-	-	-	-
Блокированные броски	-	-	-	-	-	-
Средняя скорость точного броска	-	-	-	-	-	-
Максимальная скорость точного броска	-	-	-	-	-	-
Средняя дистанция до ворот при точном броске	-	-	-	-	-	-

ВХОДЫ В ЗОНУ / УСПЕШНЫЕ	2 / 2	100%	1 / 1	100%	-	1 / 1	100%
Входы через пас	2 / 2	-	1 / 1	-	-	1 / 1	-
Входы через вброс	-	-	-	-	-	-	-
Входы через ведение	-	-	-	-	-	-	-

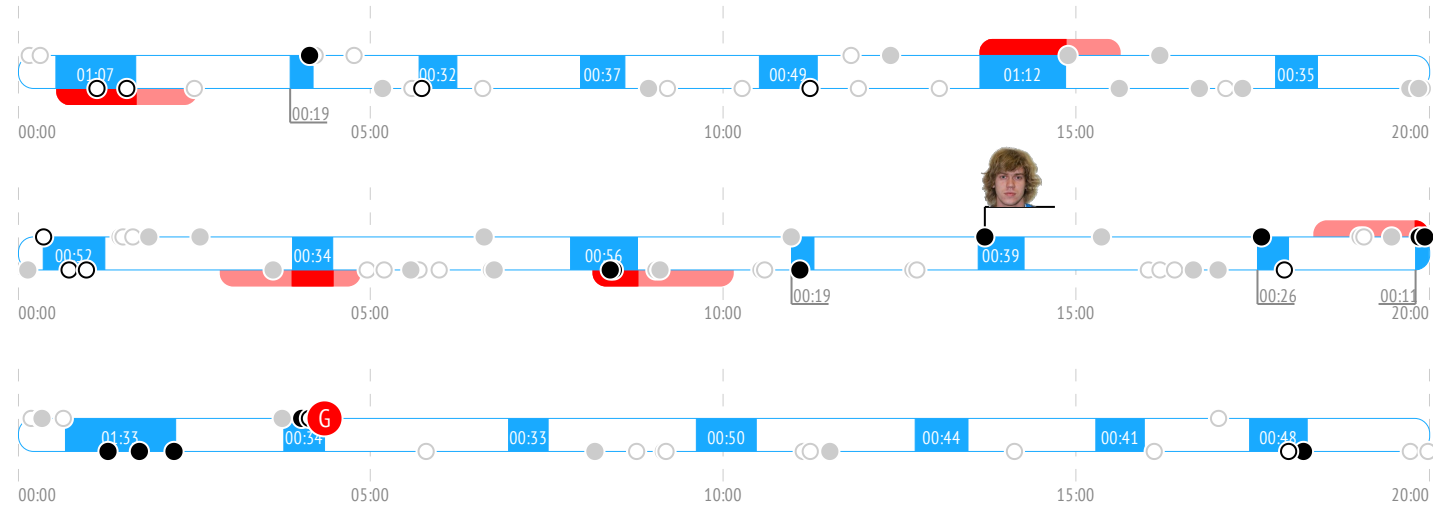
ВЫХОДЫ ИЗ ЗОНЫ / УСПЕШНЫЕ	7 / 5	71%	2 / 2	100%	-	5 / 3	60%
Выходы через пас	5 / 5	-	2 / 2	-	-	3 / 3	-
Выходы через выброс	-	-	-	-	-	-	-
Выходы через ведение	2 / 0	-	-	-	-	2 / 0	-

ПЕРЕДАЧИ / ТОЧНЫЕ	19 / 15	79%	9 / 7	78%	2 / 1	50%	8 / 7	88%
Предбросковые передачи	1	-	1	-	-	-	-	-
Ключевые передачи	-	-	-	-	-	-	-	-
Передачи полученные	11	-	5	-	3	-	3	-
Вбросы	-	-	-	-	-	-	-	-
Выбросы	4	-	-	-	1	-	3	-

ЕДИНОБОРСТВА / ВЫИГРАННЫЕ	7 / 5	71%	1 / 1	100%	3 / 2	67%	3 / 2	67%
В своей зоне	5 / 3	-	-	-	2 / 1	-	3 / 2	-
В нейтральной зоне	-	-	-	-	-	-	-	-
В зоне соперника	2 / 2	-	1 / 1	-	1 / 1	-	-	-

Обводки / удачные	-	-	-	-	-	-	-	-
Перехваты передач	1	-	-	-	-	-	1	-
Блокировки бросков	4	-	-	-	3	-	1	-
Силовые приемы	-	-	-	-	-	-	-	-
Силовые приемы против	1	-	1	-	-	-	-	-
Фолы на нем	1	-	-	-	-	-	1	-

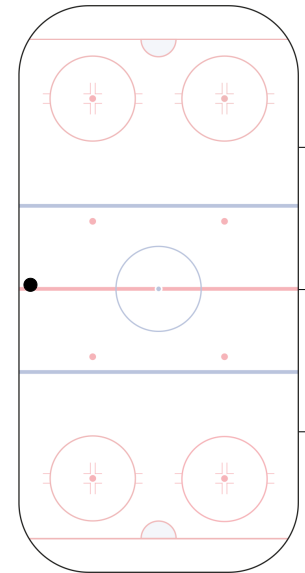
## События матча



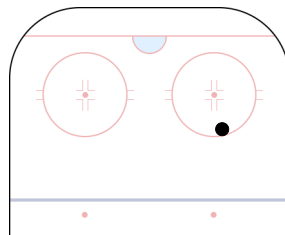
## Броски по воротам



## Потери шайбы



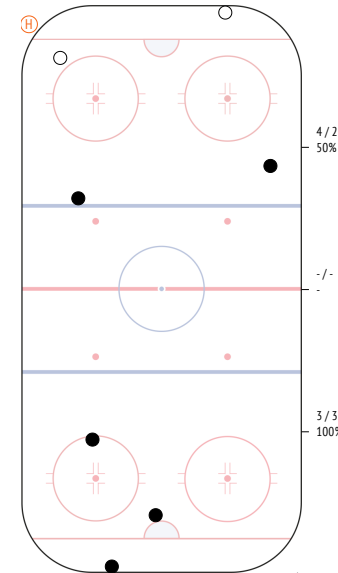
## Карта бросков



● броски в створ  
○ броски мимо

## Единоборства. Силовые приемы

	●	○	Ⓜ	Ⓜ
52 Petrov	-	-	-	-
25 Skurikhin	-	-	-	-
97 Grishanov	-	-	-	-
74 Levsha	1	1	-	-
11 Khoromando	-	-	-	-
77 Kryskin	-	-	-	-
21 Korshunov	-	-	-	-
91 Badun	-	-	-	-
35 Yakushchenok	-	-	-	-
15 Malinovsky	1	1	-	-
61 Savinov	-	-	-	-
9 Ambrozheichyk	-	-	-	-
63 Stepanov	1	-	-	1
28 Kislyj	-	-	-	-
73 Smurov	1	-	-	-
19 Boyarchuk	-	-	-	-
38 Maljavko	1	-	-	-
83 Malyavko	-	-	-	-
<b>ВСЕГО</b>	<b>5</b>	<b>2</b>	<b>-</b>	<b>1</b>



● выигранные единоборства  
○ проигранные единоборства  
Ⓜ силовые приемы  
Ⓜ силовые приемы на нем





## 27. Бокун Даниил

ВРЕМЯ НА ЛЬДУ	ОЧКИ	ГОЛЫ	ГОЛЕВЫЕ ПЕРЕДАЧИ	+/-	ШТРАФНОЕ ВРЕМЯ
20:02	0	0	0	0	0

INSTAT INDEX	ВСЕГО	1 период	2 период	3 период
Время на льду	20:02	6:18	7	6:45
В равных составах	16:31	4:55	4:52	6:45
В большинстве	0:14.9	0:14.9	-	-
В меньшинстве	3:16	1:08	2:08	-

БРОСКИ / В СТВОР	3 / 1	33%	-	3 / 1	33%	-
Броски мимо	2	-	2	-	-	-
Блокированные броски	-	-	-	-	-	-
Средняя скорость точного броска	-	-	-	-	-	-
Максимальная скорость точного броска	-	-	-	-	-	-
Средняя дистанция до ворот при точном броске	-	-	-	-	-	-

ВХОДЫ В ЗОНУ / УСПЕШНЫЕ	2 / 1	50%	1 / 1	100%	-	1 / 0	0%
Входы через пас	-	-	-	-	-	-	-
Входы через вброс	-	-	-	-	-	-	-
Входы через ведение	2 / 1	-	1 / 1	-	-	1 / 0	-

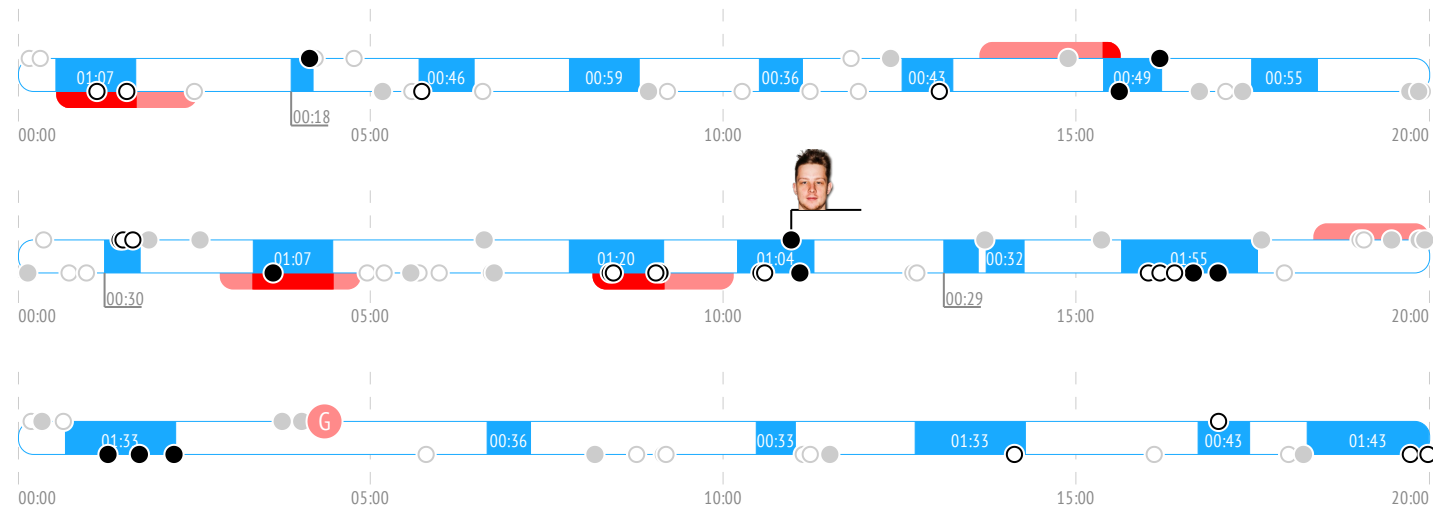
ВЫХОДЫ ИЗ ЗОНЫ / УСПЕШНЫЕ	6 / 3	50%	2 / 1	50%	2 / 1	50%	2 / 1	50%
Выходы через пас	1 / 1	-	-	-	1 / 1	-	-	-
Выходы через выброс	-	-	-	-	-	-	-	-
Выходы через ведение	5 / 2	-	2 / 1	-	1 / 0	-	2 / 1	-

ПЕРЕДАЧИ / ТОЧНЫЕ	22 / 17	77%	9 / 7	78%	5 / 3	60%	8 / 7	88%
Предбросковые передачи	-	-	-	-	-	-	-	-
Ключевые передачи	-	-	-	-	-	-	-	-
Передачи полученные	16	-	6	-	5	-	5	-
Вбросы	1	-	1	-	-	-	-	-
Выбросы	4	-	-	-	2	-	2	-

ЕДИНОБОРСТВА / ВЫИГРАННЫЕ	12 / 8	67%	3 / 2	67%	5 / 5	100%	4 / 1	25%
В своей зоне	12 / 8	-	3 / 2	-	5 / 5	-	4 / 1	-
В нейтральной зоне	-	-	-	-	-	-	-	-
В зоне соперника	-	-	-	-	-	-	-	-

Обводки / удачные	1 / 0	0%	-	-	-	-	1 / 0	0%
Перехваты передач	6	-	3	-	2	-	1	-
Блокировки бросков	1	-	-	-	-	-	1	-
Силовые приемы	4	-	-	-	1	-	3	-
Силовые приемы против	-	-	-	-	-	-	-	-
Фолы на нем	-	-	-	-	-	-	-	-

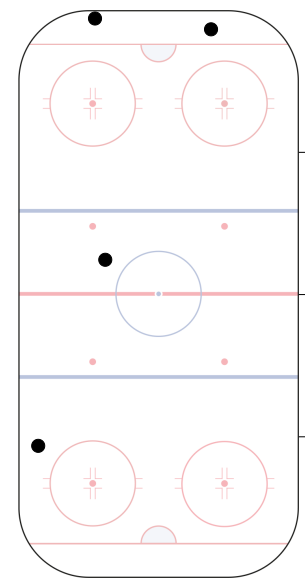
## События матча



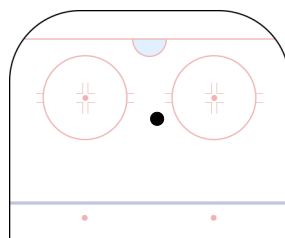
## Броски по воротам



## Потери шайбы



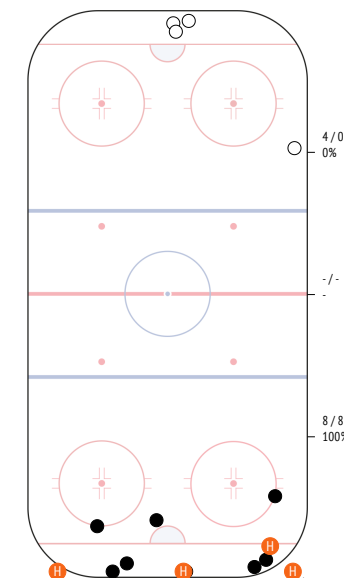
## Карта бросков



● броски в створ  
○ броски мимо

## Единоборства. Силовые приемы

	●	○	⊕	⊖
52 Petrov	-	-	-	-
25 Skurikhin	-	-	-	-
97 Grishanov	-	-	-	-
74 Levsha	1	-	-	-
11 Khoromando	-	-	-	-
77 Kryskin	-	-	-	-
21 Korshunov	-	-	1	-
91 Badun	1	-	1	-
35 Yakushchenok	-	-	-	-
15 Malinovsky	-	-	-	-
61 Savinov	-	-	-	-
9 Ambrozheichyk	1	-	-	-
63 Stepanov	-	-	-	-
28 Kislyj	1	1	1	-
73 Smurov	-	1	-	-
19 Boyarchuk	2	1	-	-
38 Maljavko	-	1	1	-
83 Malyavko	2	-	-	-
<b>ВСЕГО</b>	<b>8</b>	<b>4</b>	<b>4</b>	<b>-</b>



● выигранные единоборства  
○ проигранные единоборства  
⊕ силовые приемы  
⊖ силовые приемы на нем



## 7. Станкевич Сергей

ВРЕМЯ НА ЛЬДУ	ОЧКИ	ГОЛЫ	ГОЛЕВЫЕ ПЕРЕДАЧИ	+/-	ШТРАФНОЕ ВРЕМЯ
21:46	0	0	0	0	0

INSTAT INDEX	ВСЕГО	1 период	2 период	3 период
Время на льду	21:46	7:12	7:18	7:16
В равных составах	17:28	5:33	4:39	7:16
В большинстве	2:14	0:47.2	1:26	-
В меньшинстве	2:05	0:52.1	1:13	-

БРОСКИ / В СТОР	2 / 2	100%	-	2 / 2	100%	-
Броски мимо	-	-	-	-	-	-
Блокированные броски	-	-	-	-	-	-
Средняя скорость точного броска	-	-	-	-	-	-
Максимальная скорость точного броска	-	-	-	-	-	-
Средняя дистанция до ворот при точном броске	-	-	-	-	-	-

ВХОДЫ В ЗОНУ / УСПЕШНЫЕ	-	-	-	-
Входы через пас	-	-	-	-
Входы через вброс	-	-	-	-
Входы через ведение	-	-	-	-

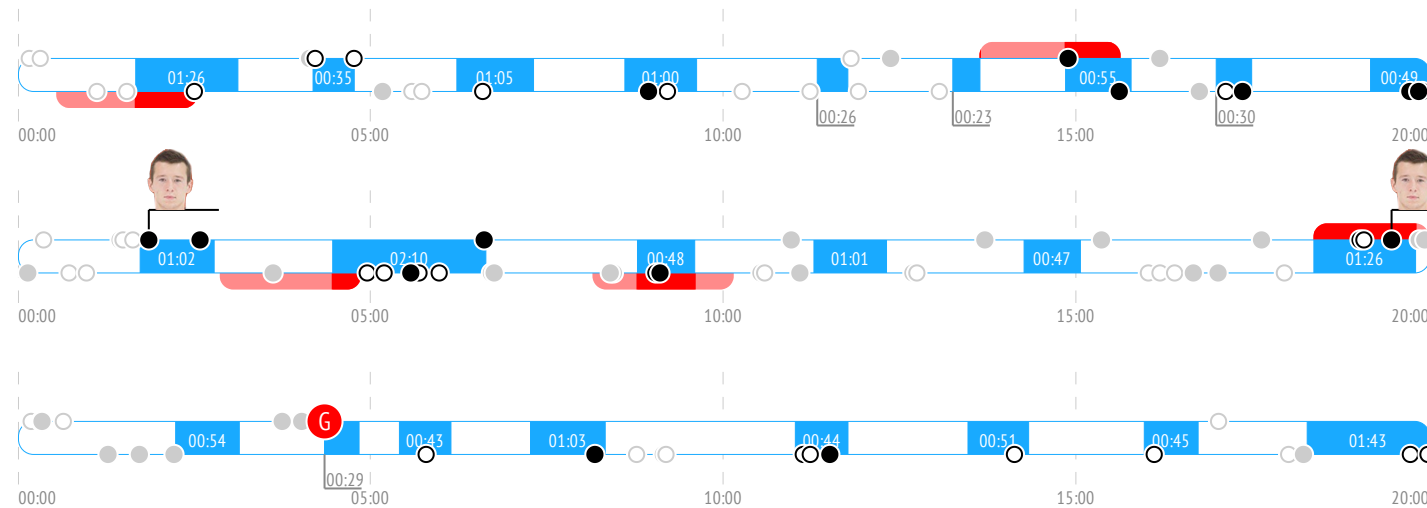
ВЫХОДЫ ИЗ ЗОНЫ / УСПЕШНЫЕ	4 / 2	50%	2 / 1	50%	-	2 / 1	50%
Выходы через пас	1 / 1	-	1 / 1	-	-	-	-
Выходы через выброс	-	-	-	-	-	-	-
Выходы через ведение	3 / 1	-	1 / 0	-	-	2 / 1	-

ПЕРЕДАЧИ / ТОЧНЫЕ	34 / 29	85%	12 / 10	83%	14 / 13	93%	8 / 6	75%
Предбросковые передачи	1	-	-	-	1	-	-	-
Ключевые передачи	-	-	-	-	-	-	-	-
Передачи полученные	22	-	10	-	9	-	3	-
Вбросы	-	-	-	-	-	-	-	-
Выбросы	3	-	1	-	1	-	1	-

ЕДИНОБОРСТВА / ВЫИГРАННЫЕ	12 / 8	67%	6 / 3	50%	5 / 4	80%	1 / 1	100%
В своей зоне	10 / 7	-	5 / 3	-	5 / 4	-	-	-
В нейтральной зоне	1 / 0	-	1 / 0	-	-	-	-	-
В зоне соперника	1 / 1	-	-	-	-	-	1 / 1	-

Обводки / удачные	3 / 2	67%	1 / 1	100%	1 / 1	100%	1 / 0	0%
Перехваты передач	4	-	1	-	1	-	2	-
Блокировки бросков	2	-	-	-	1	-	1	-
Силовые приемы	-	-	-	-	-	-	-	-
Силовые приемы против	1	-	-	-	1	-	-	-
Фолы на нем	-	-	-	-	-	-	-	-

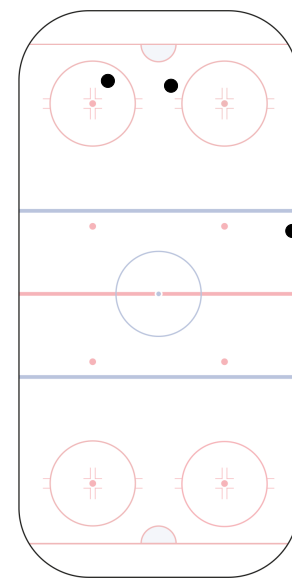
## События матча



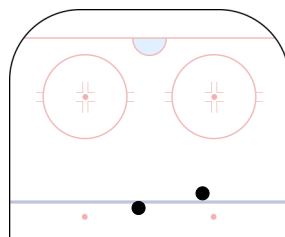
## Броски по воротам



## Потери шайбы



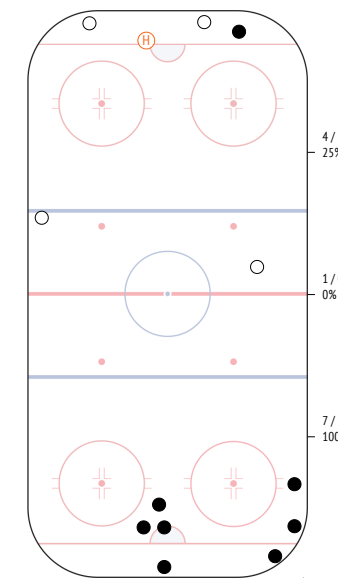
## Карта бросков



● броски в створ  
○ броски мимо

## Единоборства. Силовые приемы

	●	○	⊕	⊖
52 Petrov	1	1	-	-
25 Skurikhin	-	-	-	-
97 Grishanov	-	-	-	-
74 Levsha	-	-	-	-
11 Khoromando	-	-	-	-
77 Kryskin	-	-	-	-
21 Korshunov	-	-	-	-
91 Badun	-	-	-	-
35 Yakushchenok	-	-	-	-
15 Malinovsky	1	-	-	1
61 Savinov	-	-	-	-
9 Ambrozheichyk	1	-	-	-
63 Stepanov	-	1	-	-
28 Kislyj	-	1	-	-
73 Smurov	2	1	-	-
19 Boyarchuk	1	-	-	-
38 Maljavko	2	-	-	-
83 Malyavko	-	-	-	-
<b>ВСЕГО</b>	<b>8</b>	<b>4</b>	<b>-</b>	<b>1</b>



● выигранные единоборства  
○ проигранные единоборства  
⊕ силовые приемы  
⊖ силовые приемы на нем



## 88. Заламай Дмитрий

ВРЕМЯ НА ЛЬДУ	ОЧКИ	ГОЛЫ	ГОЛЕВЫЕ ПЕРЕДАЧИ	+/-	ШТРАФНОЕ ВРЕМЯ
15:19	0	0	0	0	0

INSTAT INDEX	ВСЕГО	1 период	2 период	3 период
Время на льду	15:19	5:36	4:51	4:51
В равных составах	14:03	4:44	4:27	4:51
В большинстве	-	-	-	-
В меньшинстве	1:16	0:52.1	0:23.9	-

БРОСКИ / В СТОР	2 / 0	0%	1 / 0	0%	-	1 / 0	0%
Броски мимо	1	1	-	-	-	-	-
Блокированные броски	1	-	-	-	-	1	-
Средняя скорость точного броска	-	-	-	-	-	-	-
Максимальная скорость точного броска	-	-	-	-	-	-	-
Средняя дистанция до ворот при точном броске	-	-	-	-	-	-	-

ВХОДЫ В ЗОНУ / УСПЕШНЫЕ	-	-	-	-
Входы через пас	-	-	-	-
Входы через вброс	-	-	-	-
Входы через ведение	-	-	-	-

ВЫХОДЫ ИЗ ЗОНЫ / УСПЕШНЫЕ	10 / 7	70%	2 / 1	50%	3 / 2	67%	5 / 4	80%
Выходы через пас	5 / 4	1 / 1	1 / 1	3 / 2	-	-	-	-
Выходы через выброс	1 / 0	-	1 / 0	-	-	-	-	-
Выходы через ведение	4 / 3	1 / 0	1 / 1	2 / 2	-	-	-	-

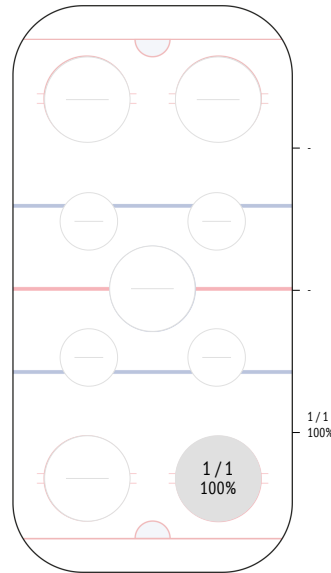
ПЕРЕДАЧИ / ТОЧНЫЕ	26 / 22	85%	10 / 9	90%	5 / 5	100%	11 / 8	73%
Предбросковые передачи	1	1	-	-	-	-	-	-
Ключевые передачи	-	-	-	-	-	-	-	-
Передачи полученные	17	5	5	7	-	-	-	-
Вбросы	-	-	-	-	-	-	-	-
Выбросы	4	-	3	1	-	-	-	-

ЕДИНОБОРСТВА / ВЫИГРАННЫЕ	7 / 2	29%	7 / 2	29%	-	-
В своей зоне	6 / 2	6 / 2	-	-	-	-
В нейтральной зоне	-	-	-	-	-	-
В зоне соперника	1 / 0	1 / 0	-	-	-	-

Обводки / удачные	-	-	-	-
Перехваты передач	5	1	-	4
Блокировки бросков	3	2	1	-
Силовые приемы	1	-	1	-
Силовые приемы против	-	-	-	-

ВБРАСЫВАНИЯ / ВЫИГРАННЫЕ	1 / 1	100%	-	1 / 1	100%	-
В своей зоне	1 / 1	-	1 / 1	-	-	-
В нейтральной зоне	-	-	-	-	-	-
В зоне соперника	-	-	-	-	-	-

## Вбрасывания

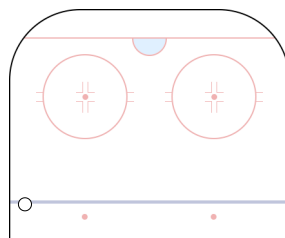


Шахтер Солигорск ↑

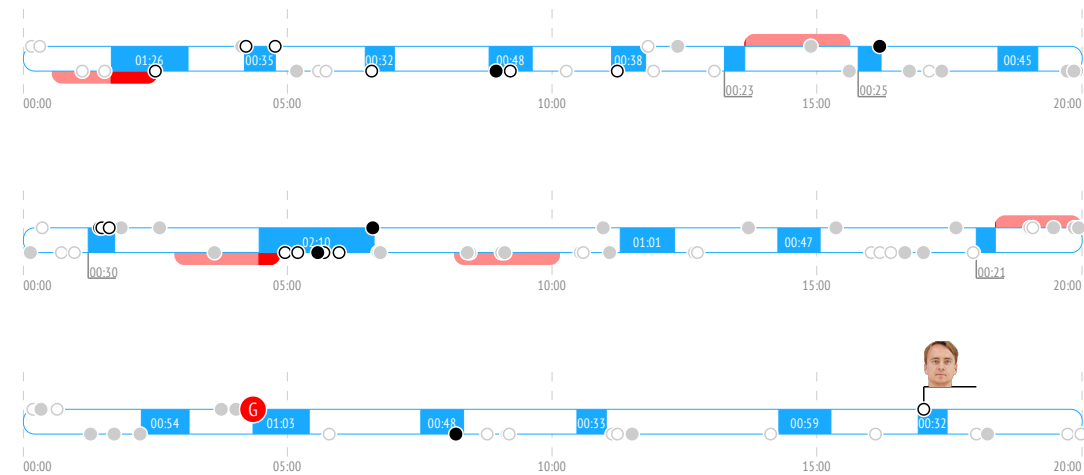
## Броски по воротам



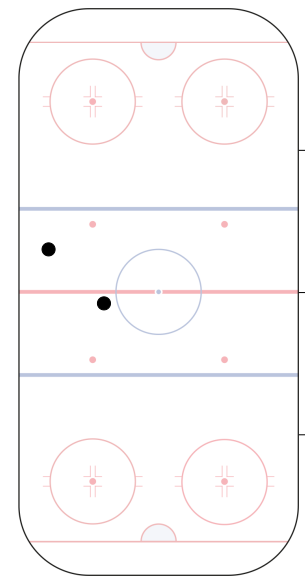
## Карта бросков


 броски в створ гол  
 броски мимо

## События матча



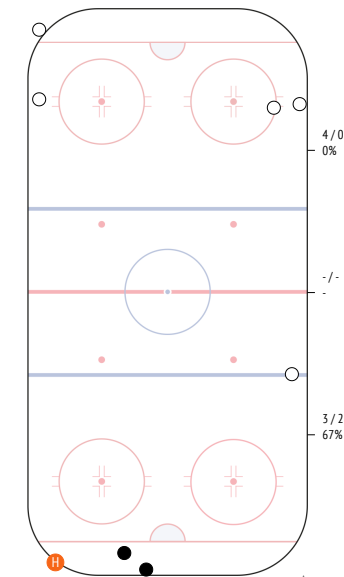
## Потери шайбы



Шахтер Солигорск ↑

## Единоборства. Силовые приемы

52 Petrov	-	-	-	-
25 Skurikhin	-	-	-	-
97 Grishanov	-	-	-	-
74 Levsha	-	1	-	-
11 Khoromando	-	-	-	-
77 Kryskin	-	-	-	-
21 Korshunov	-	-	-	-
91 Badun	-	-	-	-
35 Yakushchenok	-	-	-	-
15 Malinovsky	-	-	-	-
61 Savinov	-	-	-	-
9 Ambrozheichyk	1	-	-	-
63 Stepanov	-	1	-	-
28 Kislyj	-	-	-	-
73 Smurov	-	2	1	-
19 Boyarchuk	-	1	-	-
38 Maljavko	-	-	-	-
83 Malyavko	1	-	-	-
<b>ВСЕГО</b>	<b>2</b>	<b>5</b>	<b>1</b>	<b>-</b>


 выигранные единоборства силовые приемы  
 проигранные единоборства силовые приемы на нем



## 21. Устиненко Никита

ВРЕМЯ НА ЛЬДУ	ОЧКИ	ГОЛЫ	ГОЛЕВЫЕ ПЕРЕДАЧИ	+/-	ШТРАФНОЕ ВРЕМЯ
12:33	0	0	0	+1	2'

INSTAT INDEX	ВСЕГО	1 период	2 период	3 период
Время на льду	12:33	1:19	6:24	4:49
В равных составах	11:15	1:19	5:29	4:27
В большинстве	0:22.4	-	-	0:22.4
В меньшинстве	0:55	-	0:55	-

БРОСКИ / В СТВОР	-	-	-	-
Броски мимо	-	-	-	-
Блокированные броски	-	-	-	-
Средняя скорость точного броска	-	-	-	-
Максимальная скорость точного броска	-	-	-	-
Средняя дистанция до ворот при точном броске	-	-	-	-

ВХОДЫ В ЗОНУ / УСПЕШНЫЕ	1 / 1	100%	-	-	1 / 1	100%
Входы через пас	-	-	-	-	-	-
Входы через вброс	1 / 1	-	-	-	1 / 1	-
Входы через ведение	-	-	-	-	-	-

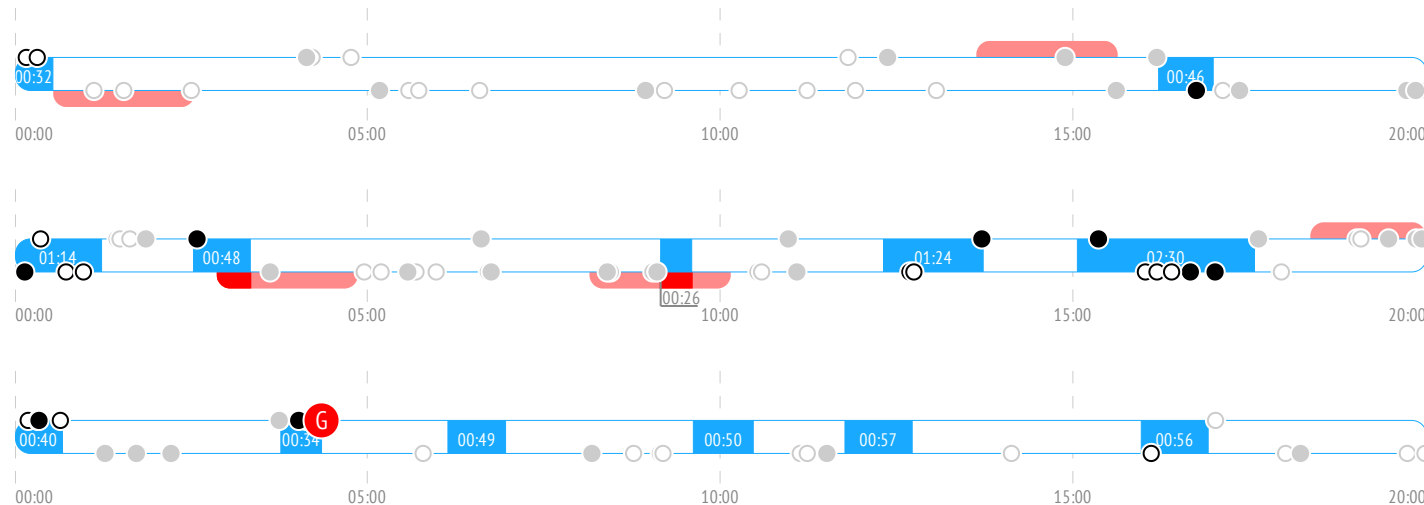
ВЫХОДЫ ИЗ ЗОНЫ / УСПЕШНЫЕ	5 / 5	100%	-	-	5 / 5	100%
Выходы через пас	3 / 3	-	-	-	3 / 3	-
Выходы через выброс	-	-	-	-	-	-
Выходы через ведение	2 / 2	-	-	-	2 / 2	-

ПЕРЕДАЧИ / ТОЧНЫЕ	15 / 13	87%	1 / 1	100%	4 / 3	75%	10 / 9	90%
Предбросковые передачи	1	-	1	-	-	-	-	-
Ключевые передачи	-	-	-	-	-	-	-	-
Передачи полученные	7	-	1	-	3	-	3	-
Вбросы	2	-	-	-	1	-	1	-
Выбросы	1	-	-	-	-	-	1	-

ЕДИНОБОРСТВА / ВЫИГРАННЫЕ	7 / 2	29%	1 / 0	0%	2 / 1	50%	4 / 1	25%
В своей зоне	3 / 1	-	1 / 0	-	2 / 1	-	-	-
В нейтральной зоне	2 / 1	-	-	-	-	-	2 / 1	-
В зоне соперника	2 / 0	-	-	-	-	-	2 / 0	-

Обводки / удачные	-	-	-	-	-	-	-	-
Перехваты передач	3	-	-	-	1	-	2	-
Блокировки бросков	1	-	-	-	1	-	-	-
Силовые приемы	-	-	-	-	-	-	-	-
Силовые приемы против	1	-	-	-	-	-	1	-
Фолы на нем	-	-	-	-	-	-	-	-

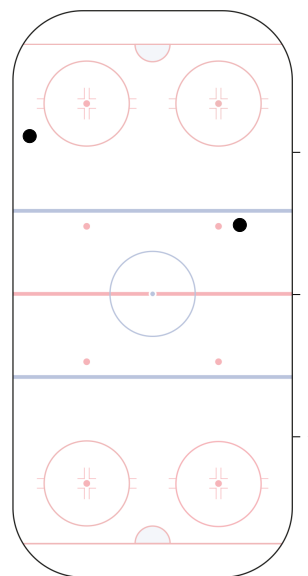
## События матча



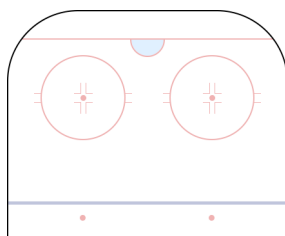
## Броски по воротам



## Потери шайбы



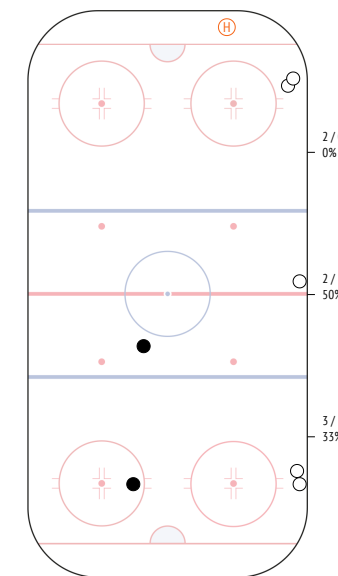
## Карта бросков



● броски в створ  
○ броски мимо

## Единоборства. Силовые приемы

	●	○	Ⓜ	Ⓜ
52 Petrov	-	-	-	-
25 Skurikhin	-	-	-	-
97 Grishanov	-	-	-	-
74 Levsha	-	1	-	-
11 Khoromando	-	-	-	-
77 Kryskin	-	-	-	-
21 Korshunov	-	-	-	-
91 Badun	-	1	-	-
35 Yakushchenok	-	-	-	-
15 Malinovsky	-	-	-	-
61 Savinov	-	-	-	-
9 Ambrozheichyk	1	1	-	-
63 Stepanov	-	-	-	-
28 Kislyj	-	-	-	-
73 Smurov	-	-	-	-
19 Boyarchuk	1	-	-	1
38 Maljavko	-	1	-	-
83 Malyavko	-	1	-	-
<b>ВСЕГО</b>	<b>2</b>	<b>5</b>	<b>-</b>	<b>1</b>



● выигранные единоборства  
○ проигранные единоборства  
Ⓜ силовые приемы  
Ⓜ силовые приемы на нем



## 80. Камбович Илья

ВРЕМЯ НА ЛЬДУ	ОЧКИ	ГОЛЫ	ГОЛЕВЫЕ ПЕРЕДАЧИ	+/-	ШТРАФНОЕ ВРЕМЯ
20:03	1	1	0	+1	0

INSTAT INDEX	ВСЕГО	1 период	2 период	3 период
Время на льду	20:03	4:49	7:45	7:28
В равных составах	16:37	3:56	5:35	7:05
В большинстве	2:31	0:53.1	1:15	0:22.4
В меньшинстве	0:55.4	-	0:55.4	-

БРОСКИ / В СТОВР	7 / 4	57%	-	1 / 1	100%	6 / 3	50%
Броски мимо	1	-	-	-	-	1	-
Блокированные броски	2	-	-	-	-	2	-
Средняя скорость точного броска	-	-	-	-	-	-	-
Максимальная скорость точного броска	-	-	-	-	-	-	-
Средняя дистанция до ворот при точном броске	-	-	-	-	-	-	-

ВХОДЫ В ЗОНУ / УСПЕШНЫЕ	3 / 2	67%	-	2 / 2	100%	1 / 0	0%
Входы через пас	2 / 2	-	-	2 / 2	-	-	-
Входы через вброс	-	-	-	-	-	-	-
Входы через ведение	1 / 0	-	-	-	-	1 / 0	-

ВЫХОДЫ ИЗ ЗОНЫ / УСПЕШНЫЕ	8 / 7	88%	2 / 2	100%	3 / 2	67%	3 / 3	100%
Выходы через пас	3 / 2	-	-	-	3 / 2	-	-	-
Выходы через выброс	-	-	-	-	-	-	-	-
Выходы через ведение	5 / 5	-	2 / 2	-	-	3 / 3	-	

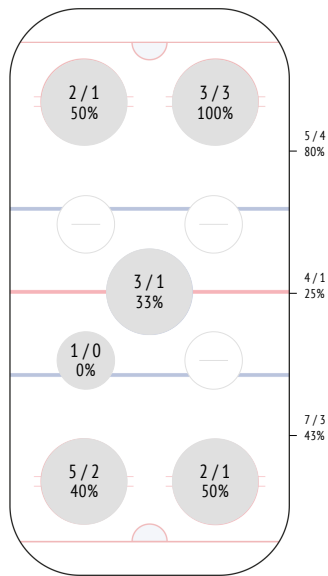
ПЕРЕДАЧИ / ТОЧНЫЕ	18 / 15	83%	6 / 6	100%	8 / 5	63%	4 / 4	100%
Предбросковые передачи	2	-	-	-	1	-	1	-
Ключевые передачи	-	-	-	-	-	-	-	-
Передачи полученные	18	-	7	-	5	-	6	-
Вбросы	1	-	-	-	-	-	1	-
Выбросы	3	-	-	-	-	-	3	-

ЕДИНОБОРСТВА / ВЫИГРАННЫЕ	4 / 2	50%	1 / 0	0%	2 / 2	100%	1 / 0	0%
В своей зоне	2 / 1	-	-	-	1 / 1	-	1 / 0	-
В нейтральной зоне	-	-	-	-	-	-	-	-
В зоне соперника	2 / 1	-	1 / 0	-	1 / 1	-	-	-

Обводки / удачные	6 / 4	67%	4 / 2	50%	1 / 1	100%	1 / 1	100%
Перехваты передач	1	-	-	-	-	-	1	-
Блокировки бросков	-	-	-	-	-	-	-	-
Силовые приемы	2	-	1	-	1	-	-	-
Силовые приемы против	-	-	-	-	-	-	-	-
Фолы на нем	-	-	-	-	-	-	-	-

ВБРАСЫВАНИЯ / ВЫИГРАННЫЕ	16 / 8	50%	7 / 4	57%	3 / 1	33%	6 / 3	50%
В своей зоне	7 / 3	-	4 / 2	-	1 / 0	-	2 / 1	-
В нейтральной зоне	4 / 1	-	1 / 0	-	1 / 0	-	2 / 1	-
В зоне соперника	5 / 4	-	2 / 2	-	1 / 1	-	2 / 1	-

## Вбрасывания

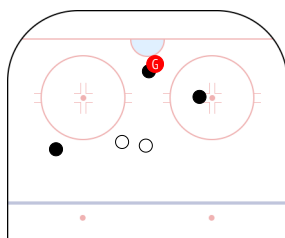


Шахтер Солигорск ↑

## Броски по воротам

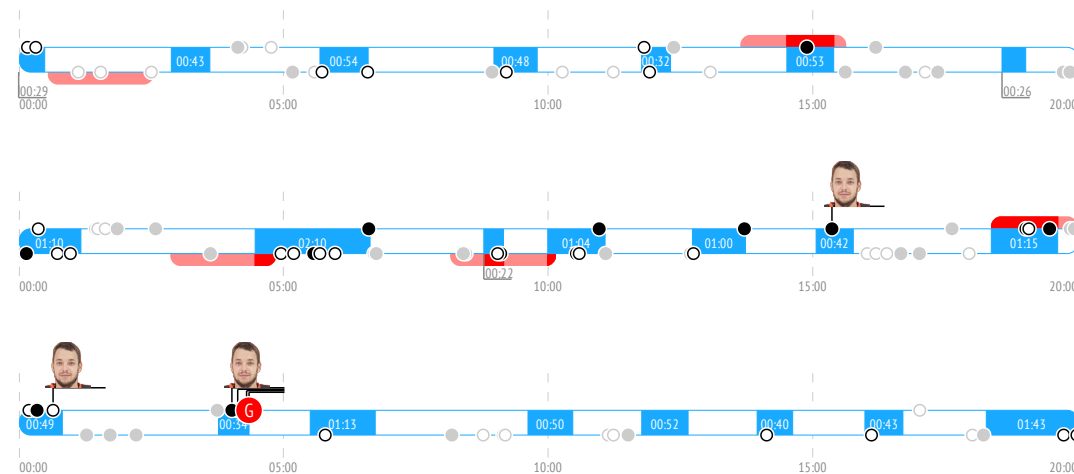


## Карта бросков

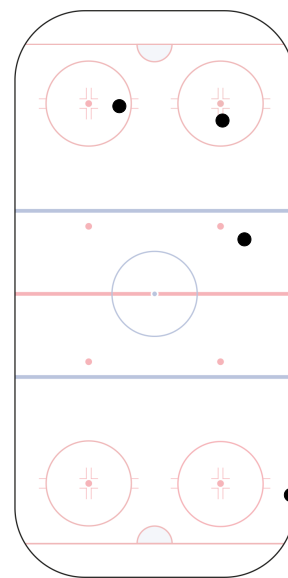


● броски в створ  
○ броски мимо  
G гол

## События матча



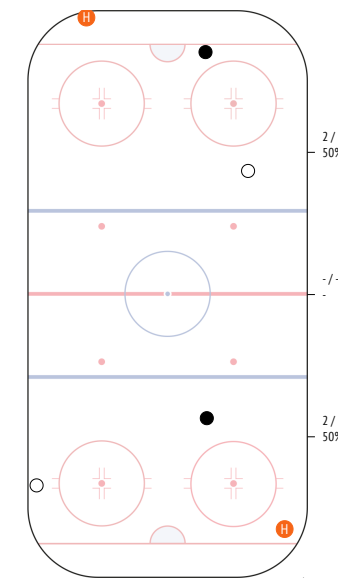
## Потери шайбы



Шахтер Солигорск ↑

## Единоборства. Силовые приемы

	●	○	H	H
52 Petrov	-	-	-	-
25 Skurikhin	-	-	-	-
97 Grishanov	-	-	-	-
74 Levsha	-	-	1	-
11 Khoromando	-	-	-	-
77 Kryskin	-	-	-	-
21 Korshunov	-	-	-	-
91 Badun	1	-	-	-
35 Yakushchenok	-	-	-	-
15 Malinovsky	-	-	-	-
61 Savinov	-	-	1	-
9 Ambrozheichyk	-	-	-	-
63 Stepanov	-	-	-	-
28 Kislyj	-	-	-	-
73 Smurov	-	-	-	-
19 Boyarchuk	-	1	-	-
38 Maljavko	1	1	-	-
83 Malyavko	-	-	-	-
<b>ВСЕГО</b>	<b>2</b>	<b>2</b>	<b>2</b>	<b>-</b>



Шахтер Солигорск ↑

● выигранные единоборства  
○ проигранные единоборства  
H силовые приемы  
H силовые приемы на нем



## 91. Демков Артем

ВРЕМЯ НА ЛЬДУ	ОЧКИ	ГОЛЫ	ГОЛЕВЫЕ ПЕРЕДАЧИ	+/-	ШТРАФНОЕ ВРЕМЯ
17:36	1	0	1	+1	0

	ВСЕГО	1 период	2 период	3 период
<b>INSTAT INDEX</b>	-			
Время на льду	17:36	5:46	5:32	6:17
В равных составах	14:51	4:39	4:17	5:55
В большинстве	2:45	1:08	1:15	0:22.4
В меньшинстве	-	-	-	-

БРОСКИ / В СТОР	3 / 0	0%	2 / 0	0%	1 / 0	0%	-
Броски мимо	2	1	1	-	-	-	-
Блокированные броски	-	1	-	-	-	-	-
Средняя скорость точного броска	-	-	-	-	-	-	-
Максимальная скорость точного броска	-	-	-	-	-	-	-
Средняя дистанция до ворот при точном броске	-	-	-	-	-	-	-

ВХОДЫ В ЗОНУ / УСПЕШНЫЕ	8 / 6	75%	4 / 2	50%	1 / 1	100%	3 / 3	100%
Входы через пас	2 / 2	1 / 1	-	-	1 / 1	-	-	-
Входы через вброс	-	-	-	-	-	-	-	-
Входы через ведение	6 / 4	3 / 1	1 / 1	2 / 2	-	-	-	-

ВЫХОДЫ ИЗ ЗОНЫ / УСПЕШНЫЕ	6 / 3	50%	2 / 1	50%	1 / 0	0%	3 / 2	67%
Выходы через пас	4 / 2	1 / 0	1 / 0	2 / 2	-	-	-	-
Выходы через выброс	-	-	-	-	-	-	-	-
Выходы через ведение	2 / 1	1 / 1	-	1 / 0	-	-	-	-

ПЕРЕДАЧИ / ТОЧНЫЕ	26 / 22	85%	11 / 10	91%	7 / 6	86%	8 / 6	75%
Предбросковые передачи	2	-	1	1	-	-	-	-
Ключевые передачи	1	-	-	1	-	-	-	-
Передачи полученные	20	8	6	6	-	-	-	-
Вбросы	1	-	1	-	-	-	-	-
Выбросы	1	1	-	-	-	-	-	-

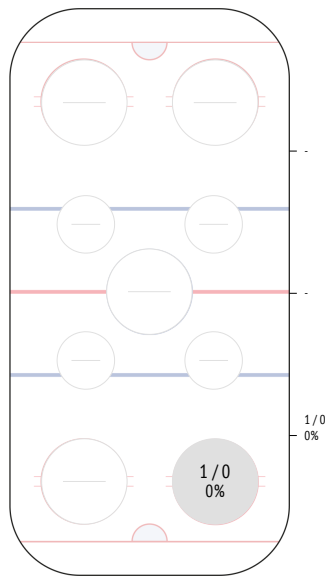
ЕДИНОБОРСТВА / ВЫИГРАННЫЕ	8 / 3	38%	2 / 1	50%	2 / 0	0%	4 / 2	50%
В своей зоне	3 / 1	-	1 / 0	2 / 1	-	-	-	-
В нейтральной зоне	1 / 0	1 / 0	-	-	-	-	-	-
В зоне соперника	4 / 2	1 / 1	1 / 0	2 / 1	-	-	-	-

Обводки / удачные	3 / 1	33%	1 / 1	100%	-	2 / 0	0%
Перехваты передач	3	-	2	1	-	-	-
Блокировки бросков	-	-	-	-	-	-	-

Силовые приемы	1	-	1	-	-	-	-
Силовые приемы против	-	-	-	-	-	-	-
Фолы на нем	-	-	-	-	-	-	-

ВБРАСЫВАНИЯ / ВЫИГРАННЫЕ	1 / 0	0%	-	1 / 0	0%	-
В своей зоне	1 / 0	-	1 / 0	-	-	-
В нейтральной зоне	-	-	-	-	-	-
В зоне соперника	-	-	-	-	-	-

## Вбрасывания

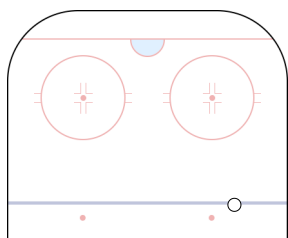


Шахтер Солигорск ↑

## Броски по воротам

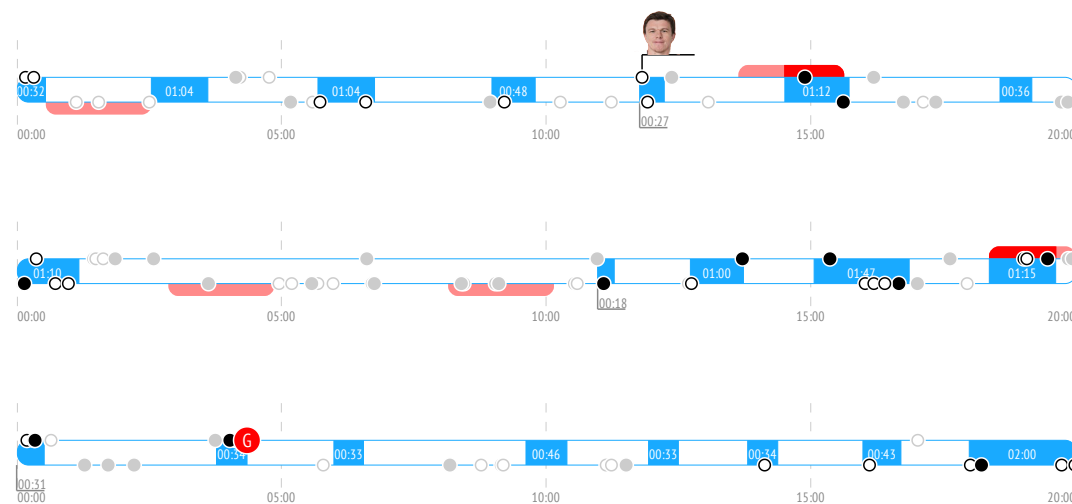


## Карта бросков

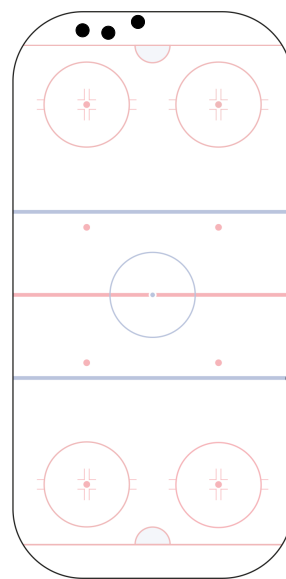


броски в створ гол

## События матча



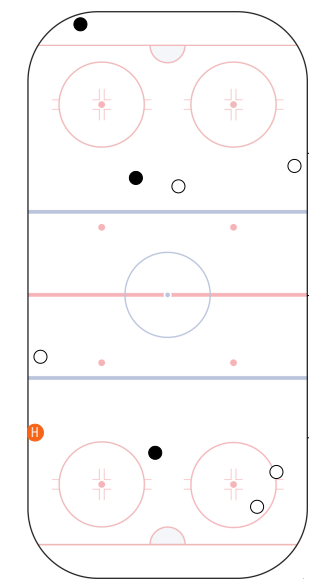
## Потери шайбы



Шахтер Солигорск ↑

## Единоборства. Силовые приемы

	●	○	⊕	⊖
52 Petrov	-	-	-	-
25 Skurikhin	-	-	-	-
97 Grishanov	-	-	-	-
74 Levsha	-	-	-	-
11 Khoromando	-	1	1	-
77 Kryskin	-	-	-	-
21 Korshunov	-	-	-	-
91 Badun	-	3	-	-
35 Yakushchenok	-	-	-	-
15 Malinovsky	-	-	-	-
61 Savinov	-	-	-	-
9 Ambrozheichyk	1	-	-	-
63 Stepanov	-	-	-	-
28 Kislyj	-	1	-	-
73 Smurov	-	-	-	-
19 Boyarchuk	1	-	-	-
38 Maljavko	-	-	-	-
83 Malyavko	1	-	-	-
<b>ВСЕГО</b>	<b>3</b>	<b>5</b>	<b>1</b>	<b>-</b>


 выигранные единоборства силовые приемы  
 проигранные единоборства силовые приемы на нем



## 55. Усенко Александр

ВРЕМЯ НА ЛЬДУ	ОЧКИ	ГОЛЫ	ГОЛЕВЫЕ ПЕРЕДАЧИ	+/-	ШТРАФНОЕ ВРЕМЯ
11:15	0	0	0	0	0

	ВСЕГО	1 период	2 период	3 период
<b>INSTAT INDEX</b>	-			
Время на льду	11:15	5:01	2:59	3:15
В равных составах	10:49	5:01	2:33	3:15
В большинстве	-	-	-	-
В меньшинстве	0:26.4	-	0:26.4	-

БРОСКИ / В СТВОР	1 / 1	100%	1 / 1	100%	-	-
Броски мимо	-	-	-	-	-	-
Блокированные броски	-	-	-	-	-	-
Средняя скорость точного броска	-	-	-	-	-	-
Максимальная скорость точного броска	-	-	-	-	-	-
Средняя дистанция до ворот при точном броске	-	-	-	-	-	-

ВХОДЫ В ЗОНУ / УСПЕШНЫЕ	2 / 2	100%	1 / 1	100%	1 / 1	100%	-
Входы через пас	-	-	-	-	-	-	-
Входы через вброс	-	-	-	-	-	-	-
Входы через ведение	2 / 2		1 / 1		1 / 1		-

ВЫХОДЫ ИЗ ЗОНЫ / УСПЕШНЫЕ	2 / 2	100%	1 / 1	100%	-	1 / 1	100%
Выходы через пас	-	-	-	-	-	-	-
Выходы через выброс	-	-	-	-	-	-	-
Выходы через ведение	2 / 2		1 / 1		-	1 / 1	

ПЕРЕДАЧИ / ТОЧНЫЕ	16 / 12	75%	8 / 5	63%	3 / 3	100%	5 / 4	80%
Предбросковые передачи	2	-	-	-	2	-	-	-
Ключевые передачи	-	-	-	-	-	-	-	-
Передачи полученные	8	-	5	-	1	-	2	-
Вбросы	-	-	-	-	-	-	-	-
Выбросы	-	-	-	-	-	-	-	-

ЕДИНОБОРСТВА / ВЫИГРАННЫЕ	8 / 6	75%	3 / 2	67%	1 / 1	100%	4 / 3	75%
В своей зоне	5 / 4		2 / 1		1 / 1		2 / 2	
В нейтральной зоне	-	-	-	-	-	-	-	-
В зоне соперника	3 / 2		1 / 1		-		2 / 1	

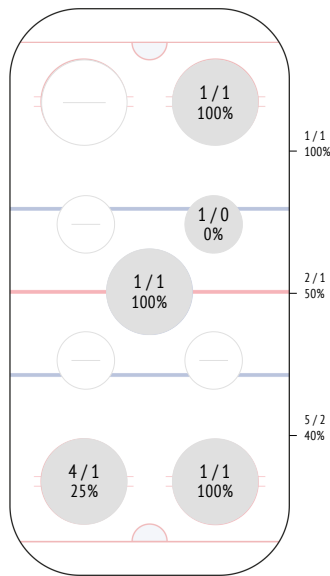
Обводки / удачные	-	-	-	-	-	-	-	-
Перехваты передач	-	-	-	-	-	-	-	-
Блокировки бросков	-	-	-	-	-	-	-	-

Силовые приемы	-	-	-	-	-	-	-	-
Силовые приемы против	-	-	-	-	-	-	-	-

Фолы на нем	-	-	-	-	-	-	-	-
-------------	---	---	---	---	---	---	---	---

ВБРАСЫВАНИЯ / ВЫИГРАННЫЕ	8 / 4	50%	2 / 1	50%	3 / 2	67%	3 / 1	33%
В своей зоне	5 / 2		-		2 / 1		3 / 1	
В нейтральной зоне	2 / 1		2 / 1		-		-	
В зоне соперника	1 / 1		-		1 / 1		-	

## Вбрасывания

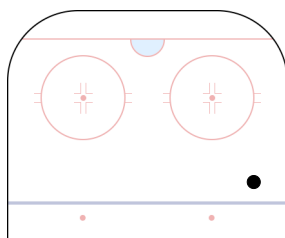


Шахтер Солигорск ↑

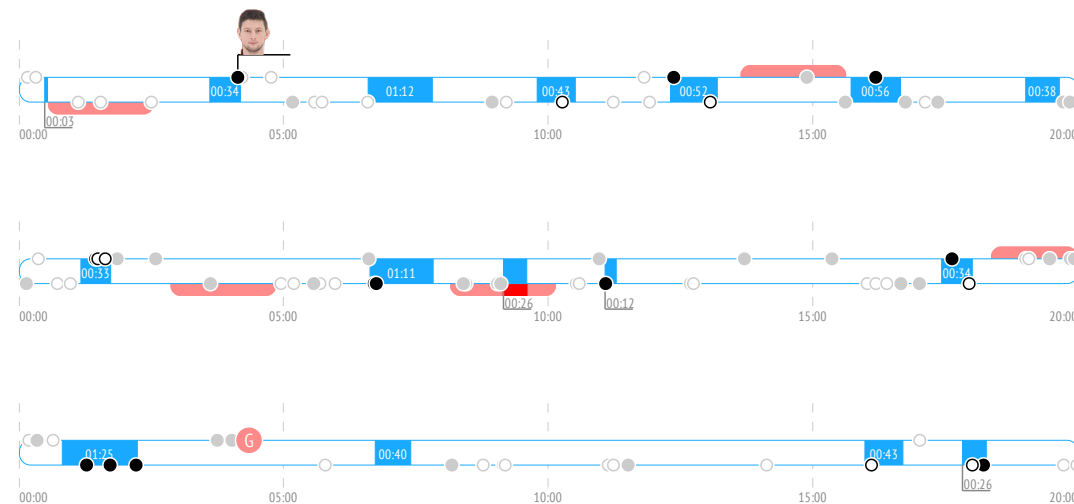
## Броски по воротам



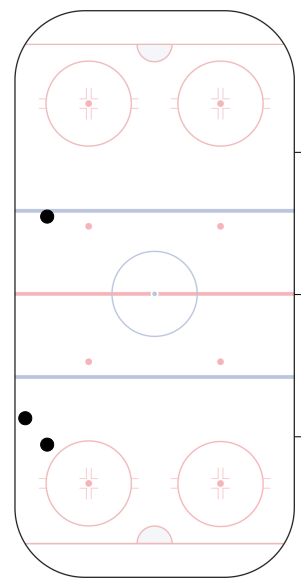
## Карта бросков


 броски в створ гол  
 броски мимо

## События матча



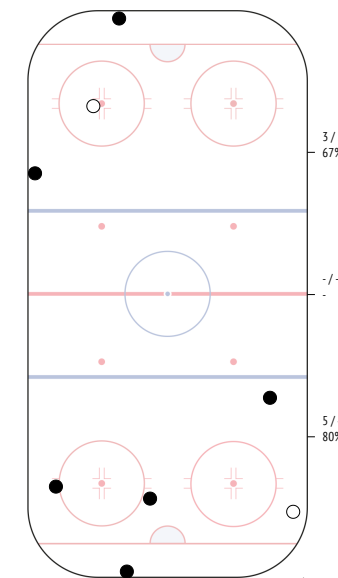
## Потери шайбы



Шахтер Солигорск ↑

## Единоборства. Силовые приемы

52 Petrov	-	-	-	-
25 Skurikhin	-	-	-	-
97 Grishanov	-	-	-	-
74 Levsha	-	-	-	-
11 Khoromando	-	-	-	-
77 Kryskin	1	1	-	-
21 Korshunov	-	-	-	-
91 Badun	-	-	-	-
35 Yakushchenok	-	-	-	-
15 Malinovsky	-	-	-	-
61 Savinov	-	-	-	-
9 Ambrozheichyk	1	-	-	-
63 Stepanov	1	-	-	-
28 Kislyj	2	-	-	-
73 Smurov	-	1	-	-
19 Boyarchuk	1	-	-	-
38 Maljavko	-	-	-	-
83 Malyavko	-	-	-	-
<b>ВСЕГО</b>	<b>6</b>	<b>2</b>	<b>-</b>	<b>-</b>


 выигранные единоборства силовые приемы  
 проигранные единоборства силовые приемы на нем



## 18. Карabanов Игорь

ВРЕМЯ НА ЛЬДУ	ОЧКИ	ГОЛЫ	ГОЛЕВЫЕ ПЕРЕДАЧИ	+/-	ШТРАФНОЕ ВРЕМЯ
17:31	0	0	0	0	2'

INSTAT INDEX	ВСЕГО	1 период	2 период	3 период
Время на льду	17:31	5:51	6:04	5:36
В равных составах	14:01	3:50	4:35	5:36
В большинстве	1:15	0:52.3	0:22.4	-
В меньшинстве	2:15	1:08	1:07	-

БРОСКИ / В СТОВР	2 / 2	100%	-	1 / 1	100%	1 / 1	100%
Броски мимо	-	-	-	-	-	-	-
Блокированные броски	-	-	-	-	-	-	-
Средняя скорость точного броска	-	-	-	-	-	-	-
Максимальная скорость точного броска	-	-	-	-	-	-	-
Средняя дистанция до ворот при точном броске	-	-	-	-	-	-	-

ВХОДЫ В ЗОНУ / УСПЕШНЫЕ	2 / 1	50%	1 / 1	100%	-	1 / 0	0%
Входы через пас	-	-	-	-	-	-	-
Входы через вброс	-	-	-	-	-	-	-
Входы через ведение	2 / 1		1 / 1		-	1 / 0	

ВЫХОДЫ ИЗ ЗОНЫ / УСПЕШНЫЕ	4 / 4	100%	3 / 3	100%	-	1 / 1	100%
Выходы через пас	-	-	-	-	-	-	-
Выходы через выброс	-	-	-	-	-	-	-
Выходы через ведение	4 / 4		3 / 3		-	1 / 1	

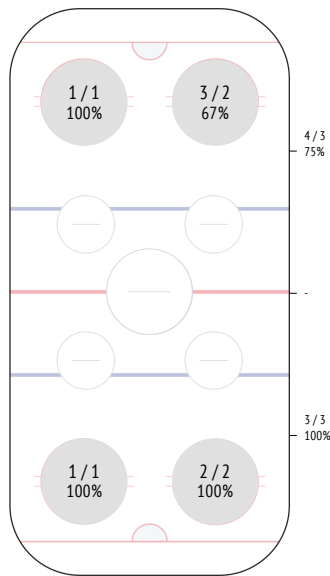
ПЕРЕДАЧИ / ТОЧНЫЕ	13 / 11	85%	8 / 7	88%	3 / 2	67%	2 / 2	100%
Предбросковые передачи	-	-	-	-	-	-	-	-
Ключевые передачи	-	-	-	-	-	-	-	-
Передачи полученные	12		7		3		2	
Вбросы	-	-	-	-	-	-	-	-
Выбросы	1		1		-	-	-	

ЕДИНОБОРСТВА / ВЫИГРАННЫЕ	7 / 3	43%	3 / 2	67%	3 / 1	33%	1 / 0	0%
В своей зоне	3 / 0		1 / 0		2 / 0		-	
В нейтральной зоне	3 / 2		1 / 1		1 / 1		1 / 0	
В зоне соперника	1 / 1		1 / 1		-	-	-	

Обводки / удачные	2 / 1	50%	1 / 0	0%	1 / 1	100%	-
Перехваты передач	1		-		-		1
Блокировки бросков	3		1		1		1
Силовые приемы	2		2		-		-
Силовые приемы против	-		-		-		-
Фолы на нем	1		1		-		-

ВБРАСЫВАНИЯ / ВЫИГРАННЫЕ	7 / 6	86%	3 / 3	100%	3 / 2	67%	1 / 1	100%
В своей зоне	3 / 3		1 / 1		1 / 1		1 / 1	
В нейтральной зоне	-		-		-		-	
В зоне соперника	4 / 3		2 / 2		2 / 1		-	

## Вбрасывания

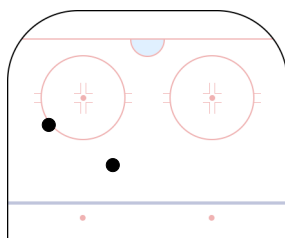


Шахтер Солигорск ↑

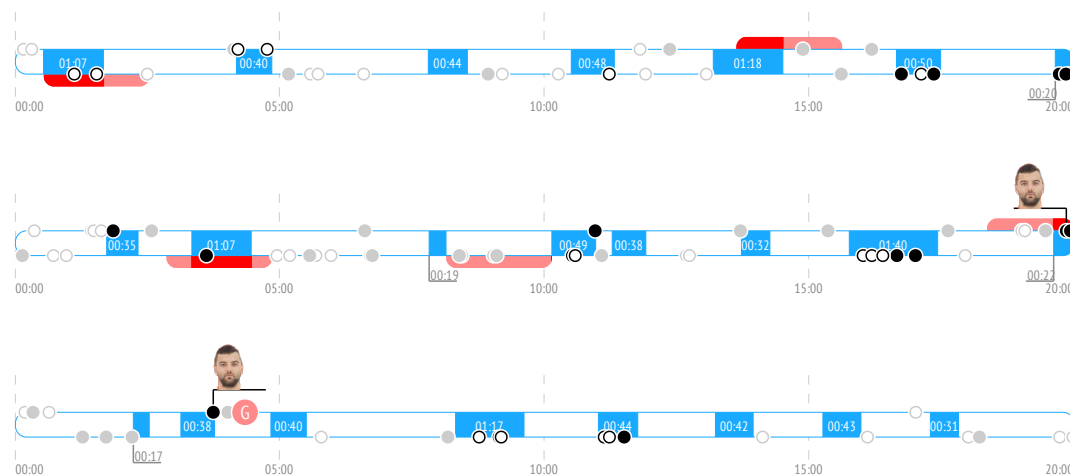
## Броски по воротам



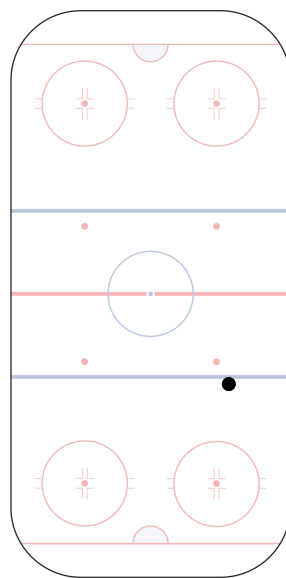
## Карта бросков


 броски в створ гол  
 броски мимо

## События матча



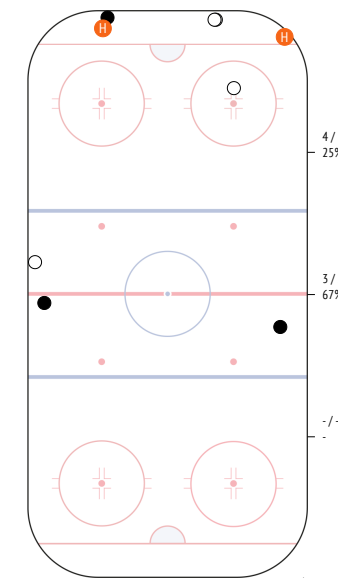
## Потери шайбы



Шахтер Солигорск ↑

## Единоборства. Силовые приемы

52 Petrov	-	-	-	-
25 Skurikhin	-	-	-	-
97 Grishanov	-	-	-	-
74 Levsha	-	-	-	-
11 Khoromando	1	-	-	-
77 Kryskin	-	-	-	-
21 Korshunov	-	-	1	-
91 Badun	-	-	-	-
35 Yakushchenok	-	-	-	-
15 Malinovsky	-	-	-	-
61 Savinov	-	1	-	-
9 Ambrozheichyk	1	-	-	-
63 Stepanov	-	-	-	-
28 Kislyj	1	-	-	-
73 Smurov	-	1	-	-
19 Boyarchuk	-	-	1	-
38 Maljavko	-	-	-	-
83 Malyavko	-	2	-	-
<b>ВСЕГО</b>	<b>3</b>	<b>4</b>	<b>2</b>	<b>-</b>



Шахтер Солигорск ↑

 выигранные единоборства силовые приемы  
 проигранные единоборства силовые приемы на нем





## 22. Бовбель Виктор

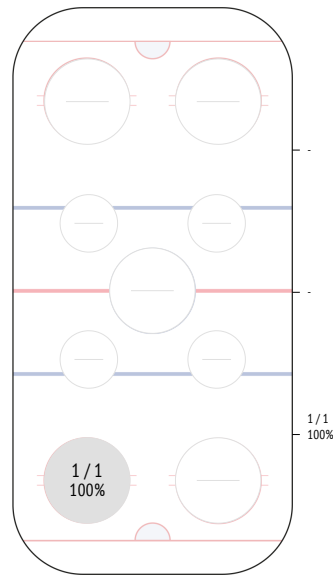
ВРЕМЯ НА ЛЬДУ	ОЧКИ	ГОЛЫ	ГОЛЕВЫЕ ПЕРЕДАЧИ	+/-	ШТРАФНОЕ ВРЕМЯ
11:17	0	0	0	0	0

	ВСЕГО	1 период	2 период	3 период
<b>INSTAT INDEX</b>	-			
Время на льду	11:17	3:26	3:02	4:49
В равных составах	8:54	2:34	1:31	4:49
В большинстве	-	-	-	-
В меньшинстве	2:23	0:52.1	1:31	-
<b>БРОСКИ / В СТОР</b>	-	-	-	-
Броски мимо	-	-	-	-
Блокированные броски	-	-	-	-
Средняя скорость точного броска	-	-	-	-
Максимальная скорость точного броска	-	-	-	-
Средняя дистанция до ворот при точном броске	-	-	-	-
<b>ВХОДЫ В ЗОНУ / УСПЕШНЫЕ</b>	<b>3 / 3 100%</b>	<b>1 / 1 100%</b>	-	<b>2 / 2 100%</b>
Входы через пас	-	-	-	-
Входы через вброс	-	-	-	-
Входы через ведение	3 / 3	1 / 1	-	2 / 2
<b>ВЫХОДЫ ИЗ ЗОНЫ / УСПЕШНЫЕ</b>	<b>2 / 2 100%</b>	-	<b>1 / 1 100%</b>	<b>1 / 1 100%</b>
Выходы через пас	2 / 2	-	1 / 1	1 / 1
Выходы через выброс	-	-	-	-
Выходы через ведение	-	-	-	-
<b>ПЕРЕДАЧИ / ТОЧНЫЕ</b>	<b>11 / 7 64%</b>	<b>2 / 1 50%</b>	<b>4 / 4 100%</b>	<b>5 / 2 40%</b>
Предбросковые передачи	-	-	-	-
Ключевые передачи	-	-	-	-
Передачи полученные	11	3	3	5
Вбросы	1	1	-	-
Выбросы	2	-	1	1
<b>ЕДИНОБОРСТВА / ВЫИГРАННЫЕ</b>	<b>14 / 6 43%</b>	<b>6 / 1 17%</b>	<b>3 / 2 67%</b>	<b>5 / 3 60%</b>
В своей зоне	6 / 2	4 / 0	1 / 1	1 / 1
В нейтральной зоне	1 / 1	-	-	1 / 1
В зоне соперника	7 / 3	2 / 1	2 / 1	3 / 1

Обводки / удачные	-	-	-	-
Перехваты передач	1	-	1	-
Блокировки бросков	1	1	-	-
Силовые приемы	-	-	-	-
Силовые приемы против	1	1	-	-
Фолы на нем	-	-	-	-

ВБРАСЫВАНИЯ / ВЫИГРАННЫЕ	1 / 1 100%	-	1 / 1 100%	-
В своей зоне	1 / 1	-	1 / 1	-
В нейтральной зоне	-	-	-	-
В зоне соперника	-	-	-	-

## Вбрасывания

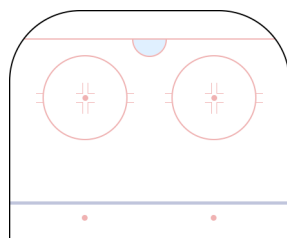


Шахтер Солигорск ↑

## Броски по воротам

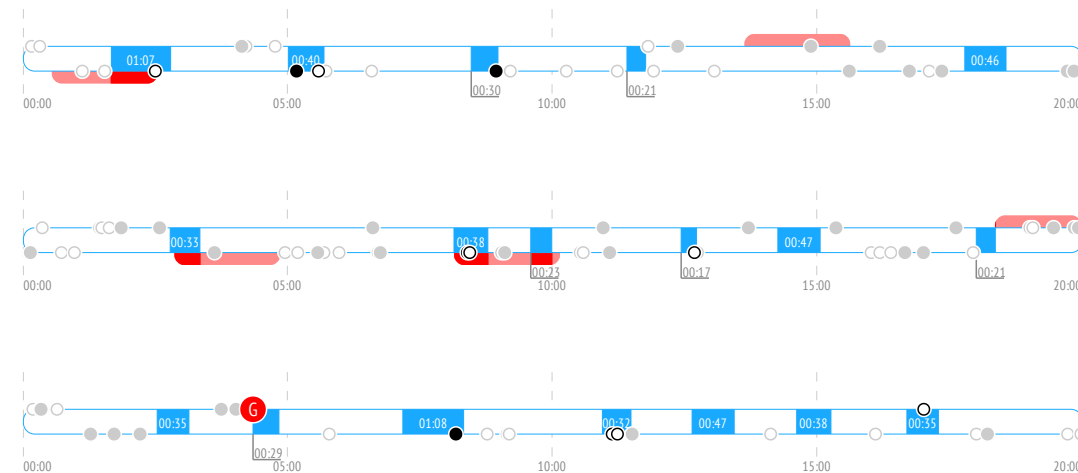


## Карта бросков

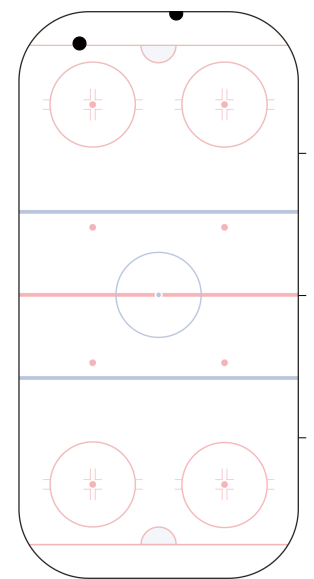


● броски в створ  
○ броски мимо

## События матча



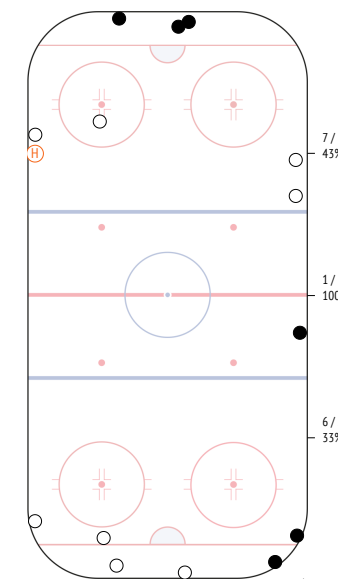
## Потери шайбы



Шахтер Солигорск ↑

## Единоборства. Силовые приемы

	●	○	⊕	⊖
52 Petrov	-	1	-	-
25 Skurikhin	1	-	-	-
97 Grishanov	-	-	-	-
74 Levsha	-	-	-	-
11 Khoromando	-	2	-	-
77 Kryskin	1	1	-	-
21 Korshunov	-	1	-	-
91 Badun	-	-	-	-
35 Yakushchenok	-	-	-	1
15 Malinovsky	-	-	-	-
61 Savinov	-	-	-	-
9 Ambrozheichyk	-	-	-	-
63 Stepanov	1	-	-	-
28 Kislyj	-	-	-	-
73 Smurov	-	-	-	-
19 Boyarchuk	1	-	-	-
38 Maljavko	1	2	-	-
83 Malyavko	1	1	-	-
<b>ВСЕГО</b>	<b>6</b>	<b>8</b>	<b>-</b>	<b>1</b>



● выигранные единоборства  
○ проигранные единоборства  
⊕ силовые приемы  
⊖ силовые приемы на нем



## 11. Дадонов Евгений

ВРЕМЯ НА ЛЬДУ	ОЧКИ	ГОЛЫ	ГОЛЕВЫЕ ПЕРЕДАЧИ	+/-	ШТРАФНОЕ ВРЕМЯ
14:03	0	0	0	0	0

INSTAT INDEX	ВСЕГО	1 период	2 период	3 период
Время на льду	14:03	3:07	5:11	5:45
В равных составах	13:48	2:53	5:11	5:45
В большинстве	0:14.7	0:14.7	-	-
В меньшинстве	-	-	-	-

БРОСКИ / В СТОР	1 / 1	100%	-	1 / 1	100%	-
Броски мимо	-	-	-	-	-	-
Блокированные броски	-	-	-	-	-	-
Средняя скорость точного броска	-	-	-	-	-	-
Максимальная скорость точного броска	-	-	-	-	-	-
Средняя дистанция до ворот при точном броске	-	-	-	-	-	-

ВХОДЫ В ЗОНУ / УСПЕШНЫЕ	5 / 2	40%	3 / 2	67%	1 / 0	0%	1 / 0	0%
Входы через пас	-	-	-	-	-	-	-	-
Входы через вброс	1 / 0	-	1 / 0	-	-	-	-	-
Входы через ведение	4 / 2	-	2 / 2	-	1 / 0	-	1 / 0	-

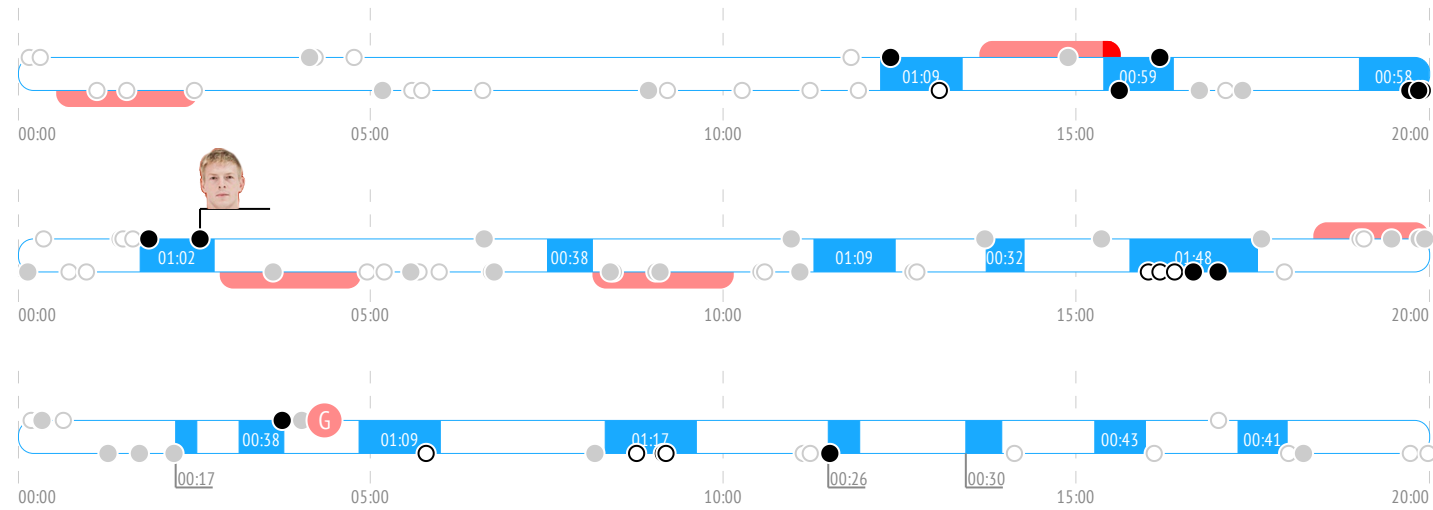
ВЫХОДЫ ИЗ ЗОНЫ / УСПЕШНЫЕ	8 / 6	75%	2 / 1	50%	2 / 1	50%	4 / 4	100%
Выходы через пас	1 / 1	-	-	-	1 / 1	-	-	-
Выходы через выброс	-	-	-	-	-	-	-	-
Выходы через ведение	7 / 5	-	2 / 1	-	1 / 0	-	4 / 4	-

ПЕРЕДАЧИ / ТОЧНЫЕ	8 / 3	38%	3 / 1	33%	5 / 2	40%	-
Предбросковые передачи	1	-	1	-	-	-	-
Ключевые передачи	1	-	1	-	-	-	-
Передачи полученные	13	-	3	-	6	-	4
Вбросы	4	-	1	-	1	-	2
Выбросы	-	-	-	-	-	-	-

ЕДИНОБОРСТВА / ВЫИГРАННЫЕ	5 / 3	60%	-	3 / 2	67%	2 / 1	50%
В своей зоне	-	-	-	-	-	-	-
В нейтральной зоне	2 / 2	-	-	1 / 1	-	1 / 1	-
В зоне соперника	3 / 1	-	-	2 / 1	-	1 / 0	-

Обводки / удачные	2 / 1	50%	1 / 1	100%	-	1 / 0	0%
Перехваты передач	3	-	-	-	1	2	-
Блокировки бросков	-	-	-	-	-	-	-
Силовые приемы	2	-	-	-	2	-	-
Силовые приемы против	-	-	-	-	-	-	-
Фолы на нем	-	-	-	-	-	-	-

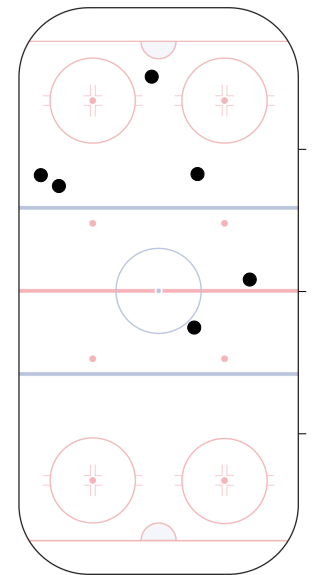
## События матча



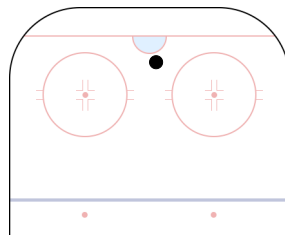
## Броски по воротам



## Потери шайбы



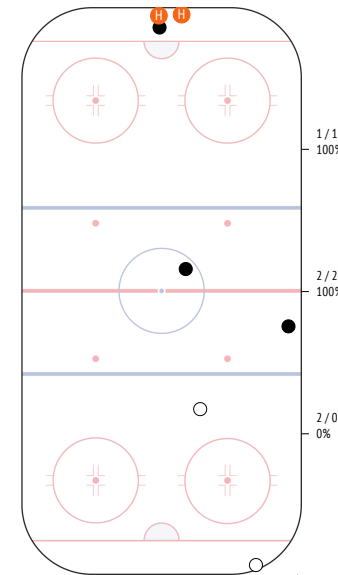
## Карта бросков



● броски в створ  
○ броски мимо

## Единоборства. Силовые приемы

	●	○	Ⓜ	Ⓜ
52 Petrov	-	-	-	-
25 Skurikhin	2	-	1	-
97 Grishanov	-	-	-	-
74 Levsha	-	-	-	-
11 Khoromando	-	-	-	-
77 Kryskin	-	2	1	-
21 Korshunov	-	-	-	-
91 Badun	-	-	-	-
35 Yakushchenok	-	-	-	-
15 Malinovsky	-	-	-	-
61 Savinov	-	-	-	-
9 Ambrozheichyk	-	-	-	-
63 Stepanov	-	-	-	-
28 Kislyj	-	-	-	-
73 Smurov	-	-	-	-
19 Boyarchuk	-	-	-	-
38 Maljavko	-	-	-	-
83 Malyavko	1	-	-	-
<b>ВСЕГО</b>	<b>3</b>	<b>2</b>	<b>2</b>	<b>-</b>



● выигранные единоборства  
○ проигранные единоборства  
Ⓜ силовые приемы  
Ⓜ силовые приемы на нем



## 8. Буйницкий Артур

ВРЕМЯ НА ЛЬДУ	ОЧКИ	ГОЛЫ	ГОЛЕВЫЕ ПЕРЕДАЧИ	+/-	ШТРАФНОЕ ВРЕМЯ
14:54	0	0	0	0	2'

INSTAT INDEX	ВСЕГО	1 период	2 период	3 период
Время на льду	14:54	3:45	4:40	6:29
В равных составах	13:40	2:53	4:18	6:29
В большинстве	1:15	0:52.3	0:22.4	-
В меньшинстве	-	-	-	-

БРОСКИ / В СТВОР	1 / 1	100%	-	1 / 1	100%	-
Броски мимо	-	-	-	-	-	-
Блокированные броски	-	-	-	-	-	-
Средняя скорость точного броска	-	-	-	-	-	-
Максимальная скорость точного броска	-	-	-	-	-	-
Средняя дистанция до ворот при точном броске	-	-	-	-	-	-

ВХОДЫ В ЗОНУ / УСПЕШНЫЕ	4 / 2	50%	-	2 / 0	0%	2 / 2	100%
Входы через пас	-	-	-	-	-	-	-
Входы через вброс	-	-	-	-	-	-	-
Входы через ведение	4 / 2	-	-	2 / 0	-	2 / 2	-

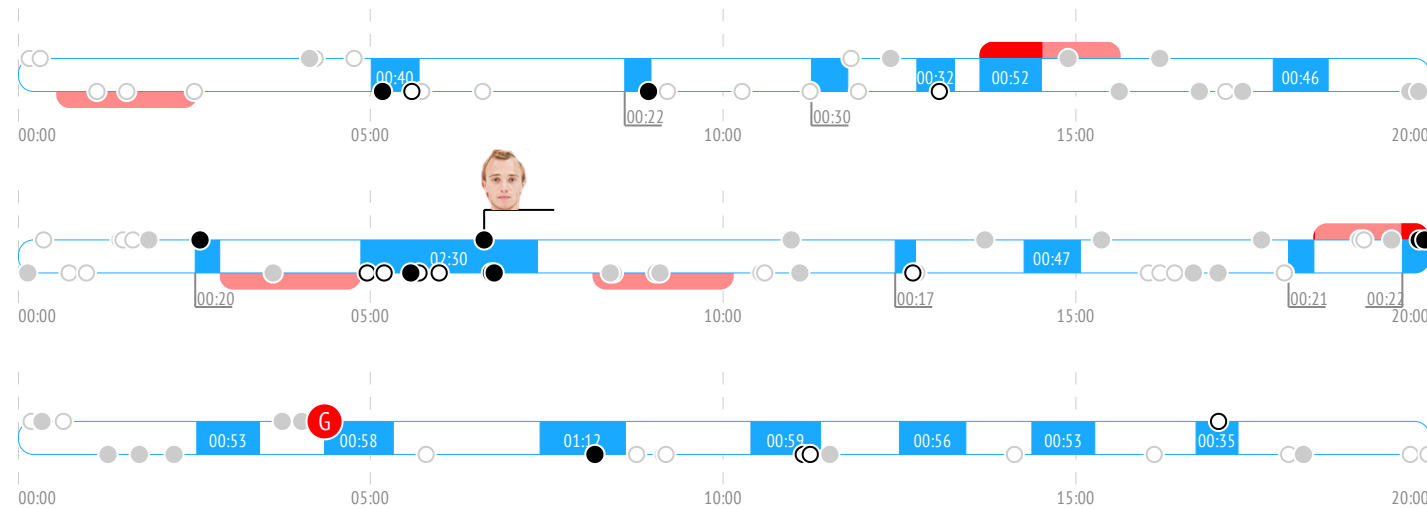
ВЫХОДЫ ИЗ ЗОНЫ / УСПЕШНЫЕ	2 / 1	50%	1 / 1	100%	1 / 0	0%	-
Выходы через пас	1 / 1	-	1 / 1	-	-	-	-
Выходы через выброс	-	-	-	-	-	-	-
Выходы через ведение	1 / 0	-	-	-	1 / 0	-	-

ПЕРЕДАЧИ / ТОЧНЫЕ	14 / 12	86%	4 / 4	100%	3 / 3	100%	7 / 5	71%
Предбросковые передачи	3	-	-	-	2	-	1	-
Ключевые передачи	-	-	-	-	-	-	-	-
Передачи полученные	10	-	2	-	2	-	6	-
Вбросы	-	-	-	-	-	-	-	-
Выбросы	1	-	-	-	1	-	-	-

ЕДИНОБОРСТВА / ВЫИГРАННЫЕ	11 / 5	45%	1 / 0	0%	3 / 1	33%	7 / 4	57%
В своей зоне	1 / 1	-	-	-	1 / 1	-	-	-
В нейтральной зоне	4 / 3	-	-	-	-	-	4 / 3	-
В зоне соперника	6 / 1	-	1 / 0	-	2 / 0	-	3 / 1	-

Обводки / удачные	1 / 0	0%	-	-	-	-	1 / 0	0%
Перехваты передач	1	-	-	-	-	-	1	-
Блокировки бросков	-	-	-	-	-	-	-	-
Силовые приемы	1	-	-	-	-	-	1	-
Силовые приемы против	-	-	-	-	-	-	-	-
Фолы на нем	-	-	-	-	-	-	-	-

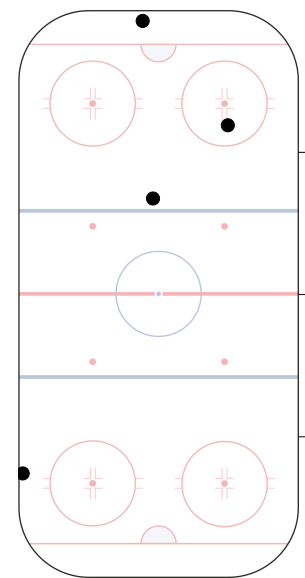
## События матча



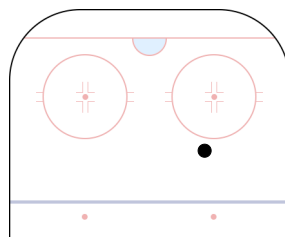
## Броски по воротам



## Потери шайбы



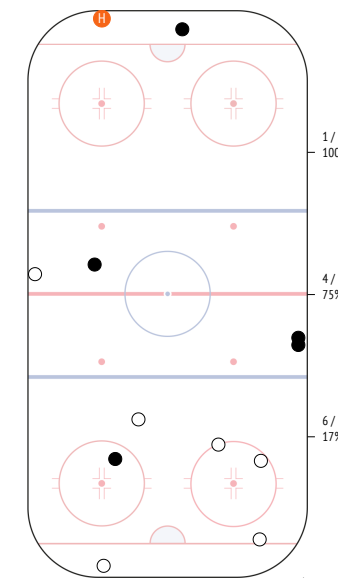
## Карта бросков



● броски в створ  
○ броски мимо

## Единоборства. Силовые приемы

	●	○	Ⓜ	Ⓜ
52 Petrov	1	-	1	-
25 Skurikhin	-	-	-	-
97 Grishanov	-	1	-	-
74 Levsha	-	-	-	-
11 Khoromando	-	-	-	-
77 Kryskin	-	-	-	-
21 Korshunov	-	-	-	-
91 Badun	1	-	-	-
35 Yakushchenok	-	-	-	-
15 Malinovsky	1	-	-	-
61 Savinov	-	1	-	-
9 Ambrozheichyk	-	-	-	-
63 Stepanov	1	-	-	-
28 Kislyj	-	-	-	-
73 Smurov	1	-	-	-
19 Boyarchuk	-	1	-	-
38 Maljavko	-	3	-	-
83 Malyavko	-	-	-	-
<b>ВСЕГО</b>	<b>5</b>	<b>6</b>	<b>1</b>	<b>-</b>



● выигранные единоборства  
○ проигранные единоборства  
Ⓜ силовые приемы  
Ⓜ силовые приемы на нем



## 89. Туркин Виктор

ВРЕМЯ НА ЛЬДУ	ОЧКИ	ГОЛЫ	ГОЛЕВЫЕ ПЕРЕДАЧИ	+/-	ШТРАФНОЕ ВРЕМЯ
14:13	0	0	0	0	0

INSTAT INDEX	ВСЕГО	1 период	2 период	3 период
Время на льду	14:13	4:52	4:57	4:24
В равных составах	10:02	3:08	2:30	4:24
В большинстве	1:15	0:52.3	0:22.4	-
В меньшинстве	2:56	0:52.1	2:04	-

БРОСКИ / В СТОР	-	-	-	-
Броски мимо	-	-	-	-
Блокированные броски	-	-	-	-
Средняя скорость точного броска	-	-	-	-
Максимальная скорость точного броска	-	-	-	-
Средняя дистанция до ворот при точном броске	-	-	-	-

ВХОДЫ В ЗОНУ / УСПЕШНЫЕ	3 / 1 33%	-	2 / 1 50%	1 / 0 0%
Входы через пас	-	-	-	-
Входы через вброс	-	-	-	-
Входы через ведение	3 / 1	-	2 / 1	1 / 0

ВЫХОДЫ ИЗ ЗОНЫ / УСПЕШНЫЕ	6 / 5 83%	-	6 / 5 83%	-
Выходы через пас	-	-	-	-
Выходы через выброс	-	-	-	-
Выходы через ведение	6 / 5	-	6 / 5	-

ПЕРЕДАЧИ / ТОЧНЫЕ	12 / 10 83%	5 / 4 80%	3 / 3 100%	4 / 3 75%
Предбросковые передачи	1	-	1	-
Ключевые передачи	-	-	-	-
Передачи полученные	18	6	9	3
Вбросы	4	1	2	1
Выбросы	3	-	3	-

ЕДИНОБОРСТВА / ВЫИГРАННЫЕ	11 / 7 64%	2 / 1 50%	6 / 3 50%	3 / 3 100%
В своей зоне	2 / 1	-	2 / 1	-
В нейтральной зоне	2 / 2	-	1 / 1	1 / 1
В зоне соперника	7 / 4	2 / 1	3 / 1	2 / 2

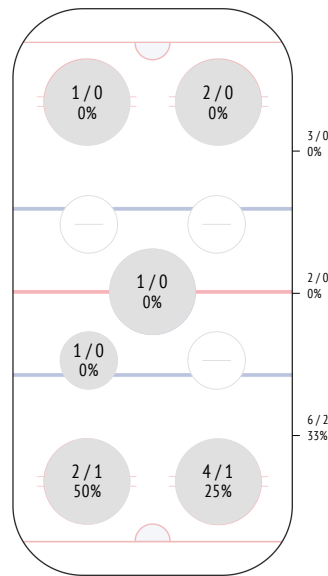
Обводки / удачные	1 / 1 100%	-	-	1 / 1 100%
Перехваты передач	-	-	-	-
Блокировки бросков	-	-	-	-

Силовые приемы	2	-	1	1
Силовые приемы против	1	1	-	-

Фолы на нем	1	-	1	-
-------------	---	---	---	---

ВБРАСЫВАНИЯ / ВЫИГРАННЫЕ	11 / 2 18%	3 / 0 0%	5 / 2 40%	3 / 0 0%
В своей зоне	6 / 2	2 / 0	4 / 2	-
В нейтральной зоне	2 / 0	-	-	2 / 0
В зоне соперника	3 / 0	1 / 0	1 / 0	1 / 0

## Вбрасывания

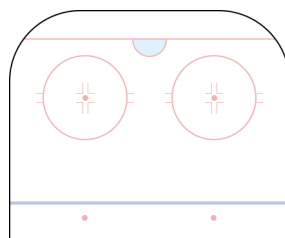


Шахтер Солигорск ↑

## Броски по воротам

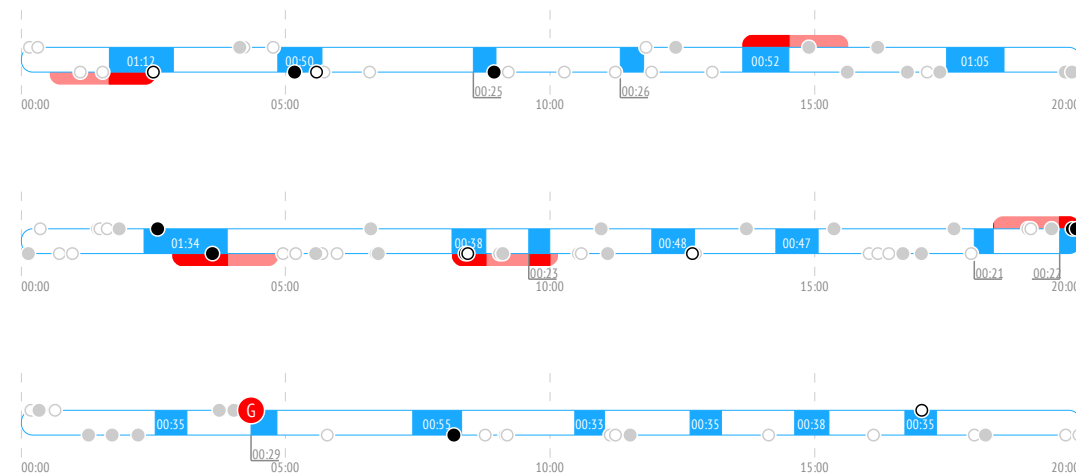


## Карта бросков

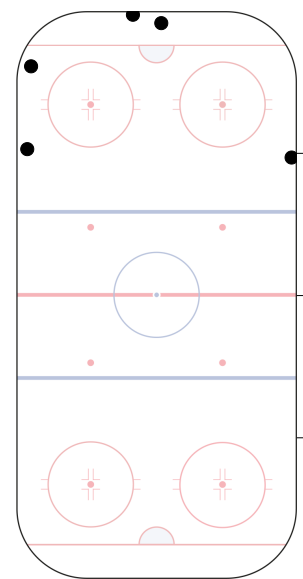


броски в створ броски мимо гол

## События матча



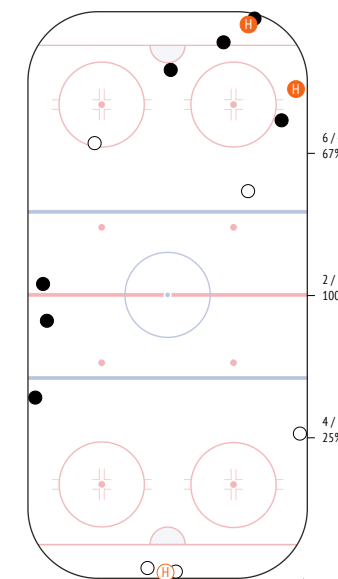
## Потери шайбы



Шахтер Солигорск ↑

## Единоборства. Силовые приемы

	●	○	⊕	⊖
52 Petrov	-	-	-	-
25 Skurikhin	-	-	-	-
97 Grishanov	-	-	-	-
74 Levsha	-	1	1	-
11 Khoromando	2	1	1	-
77 Kryskin	4	2	-	-
21 Korshunov	-	-	-	-
91 Badun	-	-	-	-
35 Yakushchenok	-	-	-	-
15 Malinovsky	-	-	-	-
61 Savinov	-	-	-	-
9 Ambrozheichyk	-	-	-	-
63 Stepanov	-	-	-	-
28 Kislyj	1	-	-	-
73 Smurov	-	-	-	-
19 Boyarchuk	-	-	-	1
38 Maljavko	-	-	-	-
83 Malyavko	-	1	-	-
<b>ВСЕГО</b>	<b>7</b>	<b>5</b>	<b>2</b>	<b>1</b>



выигранные единоборства проигранные единоборства силовые приемы силовые приемы на нем



## 92. Горбунов Роман

ВРЕМЯ НА ЛЬДУ	ОЧКИ	ГОЛЫ	ГОЛЕВЫЕ ПЕРЕДАЧИ	+/-	ШТРАФНОЕ ВРЕМЯ
20:03	0	0	0	+1	0

INSTAT INDEX	ВСЕГО	1 период	2 период	3 период
Время на льду	20:03	5:50	8:03	6:09
В равных составах	16:22	4:42	5:53	5:47
В большинстве	2:45	1:08	1:15	0:22.4
В меньшинстве	0:55.4	-	0:55.4	-

БРОСКИ / В СТОР	3 / 1	33%	-	1 / 0	0%	2 / 1	50%
Броски мимо	1	-	-	1	-	-	-
Блокированные броски	1	-	-	-	-	1	-
Средняя скорость точного броска	-	-	-	-	-	-	-
Максимальная скорость точного броска	-	-	-	-	-	-	-
Средняя дистанция до ворот при точном броске	-	-	-	-	-	-	-

ВХОДЫ В ЗОНУ / УСПЕШНЫЕ	9 / 6	67%	4 / 3	75%	3 / 1	33%	2 / 2	100%
Входы через пас	-	-	-	-	-	-	-	-
Входы через вброс	-	-	-	-	-	-	-	-
Входы через ведение	9 / 6	-	4 / 3	-	3 / 1	-	2 / 2	-

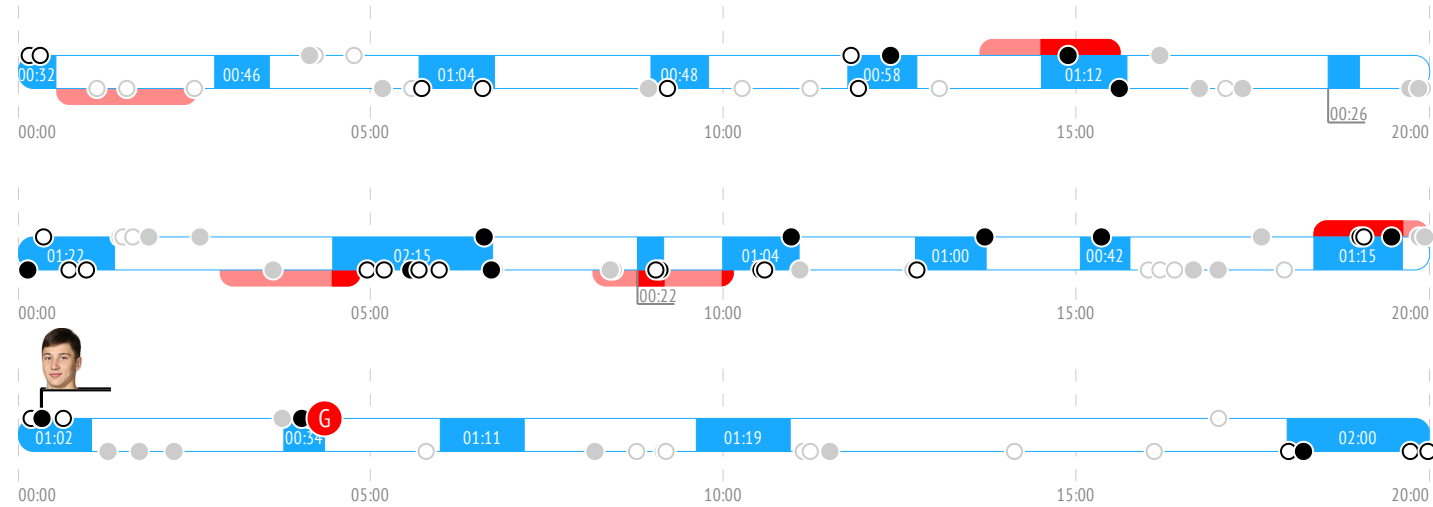
ВЫХОДЫ ИЗ ЗОНЫ / УСПЕШНЫЕ	9 / 4	44%	2 / 2	100%	4 / 1	25%	3 / 1	33%
Выходы через пас	-	-	-	-	-	-	-	-
Выходы через выброс	-	-	-	-	-	-	-	-
Выходы через ведение	9 / 4	-	2 / 2	-	4 / 1	-	3 / 1	-

ПЕРЕДАЧИ / ТОЧНЫЕ	33 / 26	79%	11 / 9	82%	15 / 13	87%	7 / 4	57%
Предбросковые передачи	6	-	3	-	3	-	-	-
Ключевые передачи	-	-	-	-	-	-	-	-
Передачи полученные	30	-	11	-	10	-	9	-
Вбросы	1	-	1	-	-	-	-	-
Выбросы	3	-	1	-	1	-	1	-

ЕДИНОБОРСТВА / ВЫИГРАННЫЕ	11 / 7	64%	2 / 2	100%	5 / 3	60%	4 / 2	50%
В своей зоне	4 / 2	-	1 / 1	-	1 / 0	-	2 / 1	-
В нейтральной зоне	2 / 2	-	1 / 1	-	-	-	1 / 1	-
В зоне соперника	5 / 3	-	-	-	4 / 3	-	1 / 0	-

Обводки / удачные	8 / 4	50%	3 / 1	33%	3 / 2	67%	2 / 1	50%
Перехваты передач	5	-	2	-	3	-	-	-
Блокировки бросков	2	-	1	-	1	-	-	-
Силовые приемы	1	-	-	-	1	-	-	-
Силовые приемы против	3	-	2	-	-	-	1	-
Фолы на нем	-	-	-	-	-	-	-	-

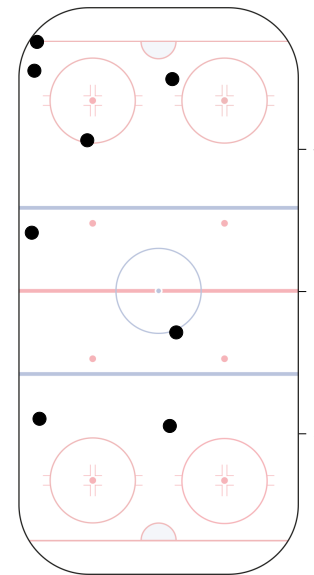
## События матча



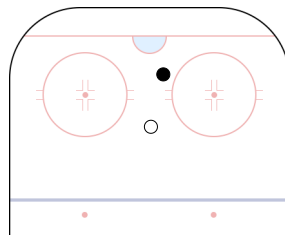
## Броски по воротам



## Потери шайбы



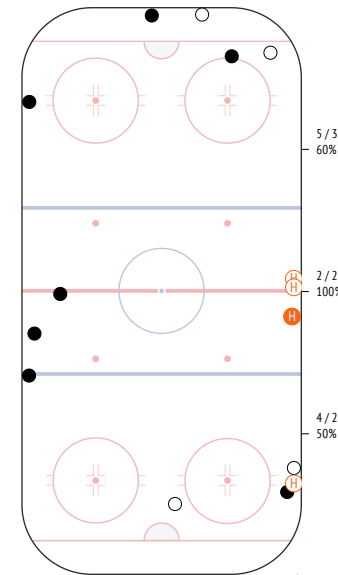
## Карта бросков



● броски в створ  
○ броски мимо

## Единоборства. Силовые приемы

	●	○	Ⓜ	Ⓜ
52 Petrov	-	-	-	-
25 Skurikhin	1	-	-	-
97 Grishanov	1	-	-	1
74 Levsha	-	1	-	1
11 Khoromando	1	-	-	-
77 Kryskin	1	-	-	-
21 Korshunov	-	-	1	-
91 Badun	1	1	-	-
35 Yakushchenok	-	-	-	-
15 Malinovsky	-	-	-	-
61 Savinov	-	-	-	-
9 Ambrozheichyk	-	-	-	-
63 Stepanov	-	-	-	-
28 Kislyj	-	-	-	-
73 Smurov	-	-	-	-
19 Boyarchuk	1	-	-	-
38 Maljavko	-	1	-	1
83 Malyavko	1	1	-	-
<b>ВСЕГО</b>	<b>7</b>	<b>4</b>	<b>1</b>	<b>3</b>



● выигранные единоборства  
○ проигранные единоборства  
Ⓜ силовые приемы  
Ⓜ силовые приемы на нем


**99. Литвинов Илья**

ВРЕМЯ НА ЛЬДУ	ОЧКИ	ГОЛЫ	ГОЛЕВЫЕ ПЕРЕДАЧИ	+/-	ШТРАФНОЕ ВРЕМЯ
09:07	0	0	0	0	0

INSTAT INDEX	ВСЕГО	1 период	2 период	3 период
Время на льду	9:07	4:46	1:47	2:34
В равных составах	8:15	3:53	1:47	2:34
В большинстве	0:52.3	0:52.3	-	-
В меньшинстве	-	-	-	-

БРОСКИ / В СТОР	-	-	-	-
Броски мимо	-	-	-	-
Блокированные броски	-	-	-	-
Средняя скорость точного броска	-	-	-	-
Максимальная скорость точного броска	-	-	-	-
Средняя дистанция до ворот при точном броске	-	-	-	-

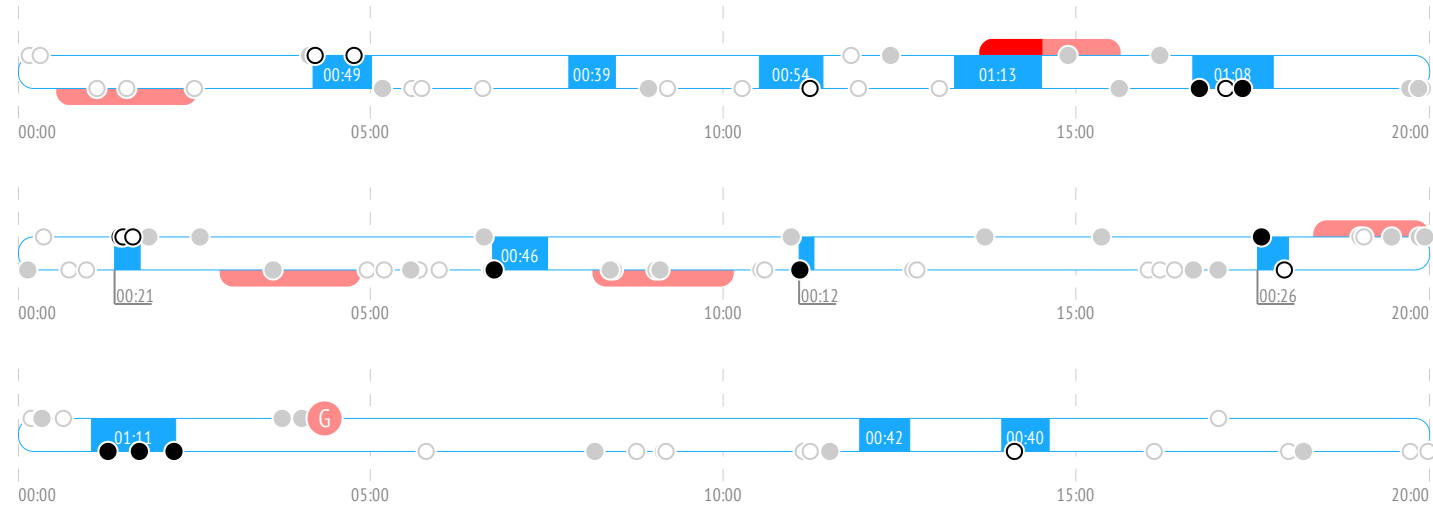
ВХОДЫ В ЗОНУ / УСПЕШНЫЕ	1 / 1 100%	1 / 1 100%	-	-
Входы через пас	-	-	-	-
Входы через вброс	-	-	-	-
Входы через ведение	1 / 1	1 / 1	-	-

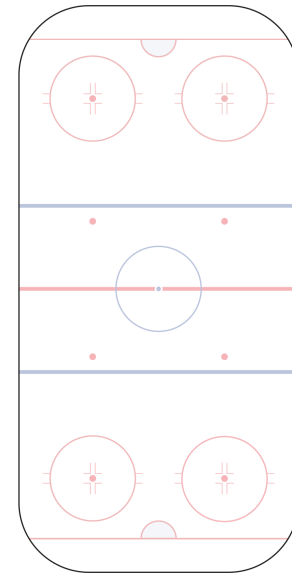
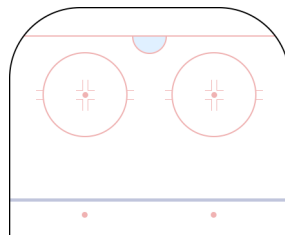
ВЫХОДЫ ИЗ ЗОНЫ / УСПЕШНЫЕ	1 / 1 100%	-	1 / 1 100%	-
Выходы через пас	-	-	-	-
Выходы через выброс	-	-	-	-
Выходы через ведение	1 / 1	-	1 / 1	-

ПЕРЕДАЧИ / ТОЧНЫЕ	3 / 2 67%	2 / 1 50%	1 / 1 100%	-
Предбросковые передачи	1	-	1	-
Ключевые передачи	-	-	-	-
Передачи полученные	2	1	-	1
Вбросы	-	-	-	-
Выбросы	1	-	1	-

ЕДИНОБОРСТВА / ВЫИГРАННЫЕ	6 / 3 50%	2 / 2 100%	1 / 1 100%	3 / 0 0%
В своей зоне	3 / 2	1 / 1	1 / 1	1 / 0
В нейтральной зоне	-	-	-	-
В зоне соперника	3 / 1	1 / 1	-	2 / 0

Обводки / удачные	1 / 0 0%	1 / 0 0%	-	-
Перехваты передач	2	1	1	-
Блокировки бросков	-	-	-	-
Силовые приемы	2	1	-	1
Силовые приемы против	-	-	-	-
Фолы на нем	-	-	-	-

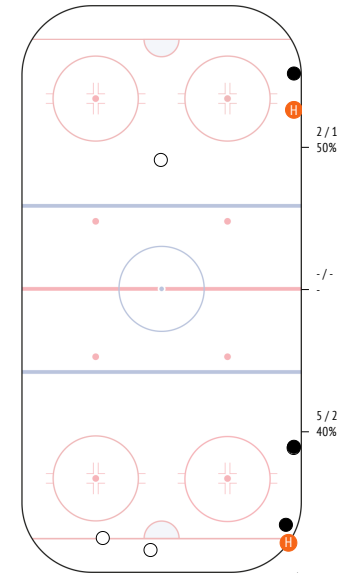
**События матча**

**Броски по воротам**

**Потери шайбы**

**Карта бросков**


● броски в створ  
○ броски мимо

**Единоборства. Силовые приемы**

	●	○	⊕	⊖
52 Petrov	-	-	-	-
25 Skurikhin	-	-	-	-
97 Grishanov	-	-	-	-
74 Levsha	-	-	-	-
11 Khoromando	-	-	-	-
77 Krysin	-	-	-	-
21 Korshunov	-	1	1	-
91 Badun	1	1	-	-
35 Yakushchenok	-	-	-	-
15 Malinovsky	-	-	-	-
61 Savinov	-	-	-	-
9 Ambrozheichyk	-	-	-	-
63 Stepanov	-	1	-	-
28 Kislyj	-	-	-	-
73 Smurov	1	1	-	-
19 Boyarchuk	-	-	-	-
38 Maljavko	-	-	-	-
83 Malyavko	1	-	1	-
<b>ВСЕГО</b>	<b>3</b>	<b>4</b>	<b>2</b>	<b>-</b>



● выигранные единоборства  
○ проигранные единоборства  
⊕ силовые приемы  
⊖ силовые приемы на нем

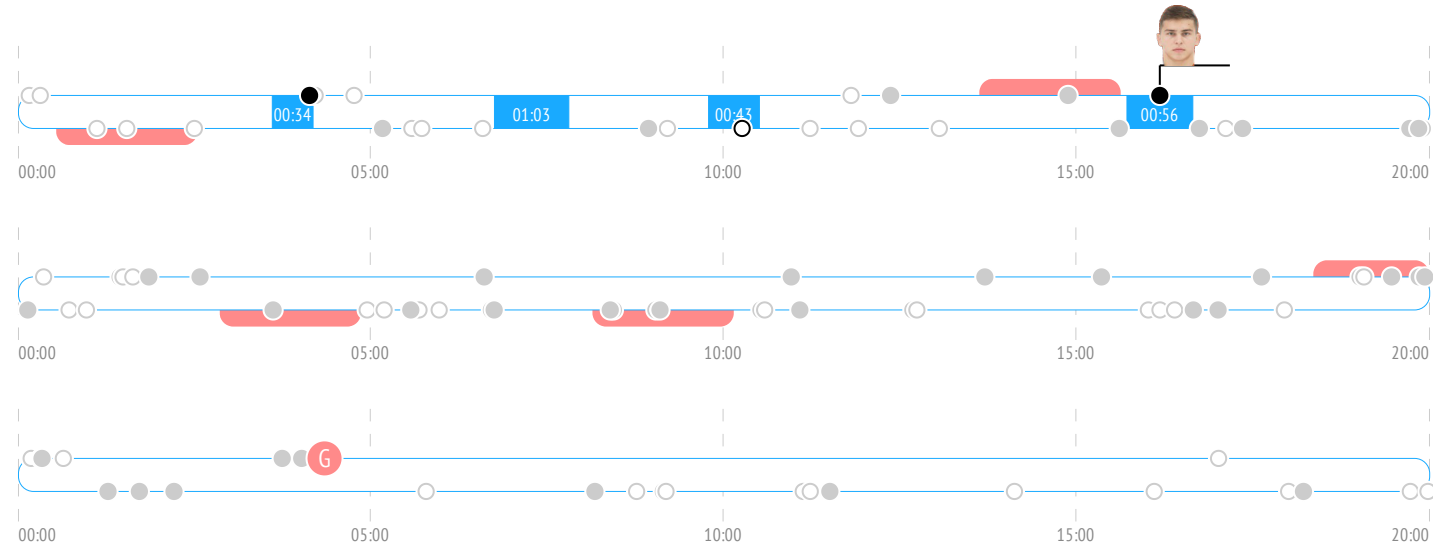


## 9. Оксентюк Евгений

ВРЕМЯ НА ЛЬДУ	ОЧКИ	ГОЛЫ	ГОЛЕВЫЕ ПЕРЕДАЧИ	+/-	ШТРАФНОЕ ВРЕМЯ
03:17	0	0	0	0	0

	ВСЕГО	1 период	2 период	3 период
<b>INSTAT INDEX</b>	-	-	-	-
Время на льду	3:17	3:17	-	-
В равных составах	3:17	3:17	-	-
В большинстве	-	-	-	-
В меньшинстве	-	-	-	-
<b>БРОСКИ / В СТОР</b>	1 / 1 100%	1 / 1 100%	-	-
Броски мимо	-	-	-	-
Блокированные броски	-	-	-	-
Средняя скорость точного броска	-	-	-	-
Максимальная скорость точного броска	-	-	-	-
Средняя дистанция до ворот при точном броске	-	-	-	-
<b>ВХОДЫ В ЗОНУ / УСПЕШНЫЕ</b>	3 / 2 67%	3 / 2 67%	-	-
Входы через пас	-	-	-	-
Входы через вброс	-	-	-	-
Входы через ведение	3 / 2	3 / 2	-	-
<b>ВЫХОДЫ ИЗ ЗОНЫ / УСПЕШНЫЕ</b>	2 / 0 0%	2 / 0 0%	-	-
Выходы через пас	-	-	-	-
Выходы через выброс	-	-	-	-
Выходы через ведение	2 / 0	2 / 0	-	-
<b>ПЕРЕДАЧИ / ТОЧНЫЕ</b>	6 / 4 67%	6 / 4 67%	-	-
Предбросковые передачи	-	-	-	-
Ключевые передачи	-	-	-	-
Передачи полученные	5	5	-	-
Вбросы	3	3	-	-
Выбросы	-	-	-	-
<b>ЕДИНОБОРСТВА / ВЫИГРАННЫЕ</b>	3 / 0 0%	3 / 0 0%	-	-
В своей зоне	1 / 0	1 / 0	-	-
В нейтральной зоне	-	-	-	-
В зоне соперника	2 / 0	2 / 0	-	-
Обводки / удачные	-	-	-	-
Перехваты передач	-	-	-	-
Блокировки бросков	-	-	-	-
Силовые приемы	-	-	-	-
Силовые приемы против	1	1	-	-
Фолы на нем	-	-	-	-

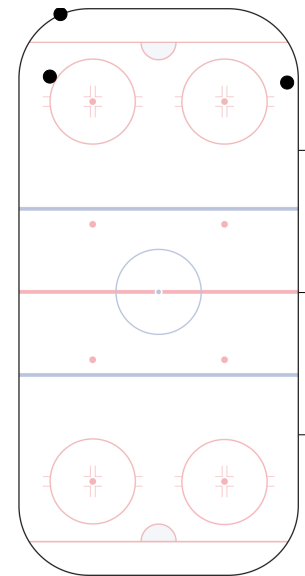
## События матча



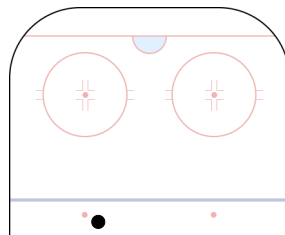
## Броски по воротам



## Потери шайбы



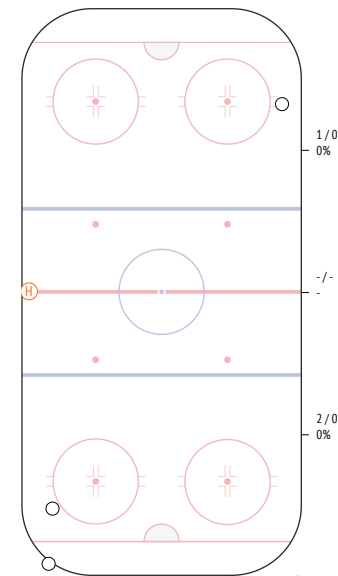
## Карта бросков



● броски в створ  
○ броски мимо

## Единоборства. Силовые приемы

	●	○	Ⓜ	Ⓜ
52 Petrov	-	-	-	-
25 Skurikhin	-	-	-	-
97 Grishanov	-	1	-	-
74 Levsha	-	-	-	-
11 Khoromando	-	1	-	1
77 Kryskin	-	-	-	-
21 Korshunov	-	-	-	-
91 Badun	-	-	-	-
35 Yakushchenok	-	1	-	-
15 Malinovsky	-	-	-	-
61 Savinov	-	-	-	-
9 Ambrozheichyk	-	-	-	-
63 Stepanov	-	-	-	-
28 Kislyj	-	-	-	-
73 Smurov	-	-	-	-
19 Boyarchuk	-	-	-	-
38 Maljavko	-	-	-	-
83 Malyavko	-	-	-	-
<b>ВСЕГО</b>	-	3	-	1



● выигранные единоборства  
○ проигранные единоборства  
Ⓜ силовые приемы  
Ⓜ силовые приемы на нем



## 62. Землянкин Артем

ВРЕМЯ НА ЛЬДУ	ОЧКИ	ГОЛЫ	ГОЛЕВЫЕ ПЕРЕДАЧИ	+/-	ШТРАФНОЕ ВРЕМЯ
09:39	0	0	0	0	0

INSTAT INDEX	ВСЕГО	1 период	2 период	3 период
Время на льду	9:39	4:06	2:58	2:35
В равных составах	7:31	3:13	1:43	2:35
В большинстве	2:08	0:52.9	1:15	-
В меньшинстве	-	-	-	-

БРОСКИ / В СТВОР	3 / 1	33%	1 / 1	100%	2 / 0	0%	-
Броски мимо	2	-	2	-	-	-	-
Блокированные броски	-	-	-	-	-	-	-
Средняя скорость точного броска	-	-	-	-	-	-	-
Максимальная скорость точного броска	-	-	-	-	-	-	-
Средняя дистанция до ворот при точном броске	-	-	-	-	-	-	-

ВХОДЫ В ЗОНУ / УСПЕШНЫЕ	1 / 1	100%	-	-	1 / 1	100%
Входы через пас	-	-	-	-	-	-
Входы через вброс	1 / 1	-	-	-	1 / 1	-
Входы через ведение	-	-	-	-	-	-

ВЫХОДЫ ИЗ ЗОНЫ / УСПЕШНЫЕ	6 / 6	100%	4 / 4	100%	-	2 / 2	100%
Выходы через пас	2 / 2	-	1 / 1	-	-	1 / 1	-
Выходы через выброс	-	-	-	-	-	-	-
Выходы через ведение	4 / 4	-	3 / 3	-	-	1 / 1	-

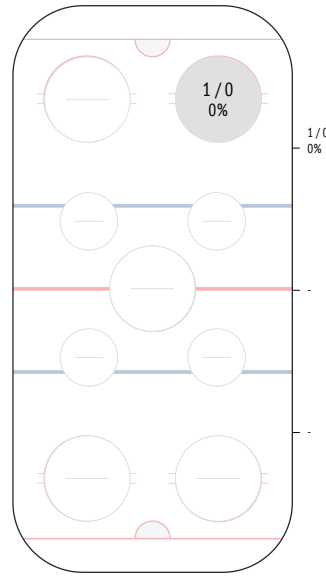
ПЕРЕДАЧИ / ТОЧНЫЕ	18 / 15	83%	8 / 8	100%	7 / 6	86%	3 / 1	33%
Предбросковые передачи	-	-	-	-	-	-	-	-
Ключевые передачи	-	-	-	-	-	-	-	-
Передачи полученные	23	-	11	-	7	-	5	-
Вбросы	1	-	-	-	-	-	1	-
Выбросы	3	-	2	-	-	-	1	-

ЕДИНОБОРСТВА / ВЫИГРАННЫЕ	8 / 4	50%	4 / 1	25%	3 / 2	67%	1 / 1	100%
В своей зоне	4 / 3	-	1 / 1	-	3 / 2	-	-	-
В нейтральной зоне	-	-	-	-	-	-	-	-
В зоне соперника	4 / 1	-	3 / 0	-	-	-	1 / 1	-

Обводки / удачные	2 / 0	0%	1 / 0	0%	-	-	1 / 0	0%
Перехваты передач	-	-	-	-	-	-	-	-
Блокировки бросков	-	-	-	-	-	-	-	-
Силовые приемы	-	-	-	-	-	-	-	-
Силовые приемы против	1	-	1	-	-	-	-	-

ВБРАСЫВАНИЯ / ВЫИГРАННЫЕ	1 / 0	0%	-	-	1 / 0	0%	-
В своей зоне	-	-	-	-	-	-	-
В нейтральной зоне	-	-	-	-	-	-	-
В зоне соперника	1 / 0	-	-	-	1 / 0	-	-

## Вбрасывания

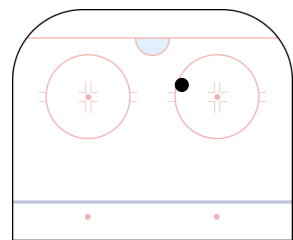


Шахтер Солигорск ↑

## Броски по воротам

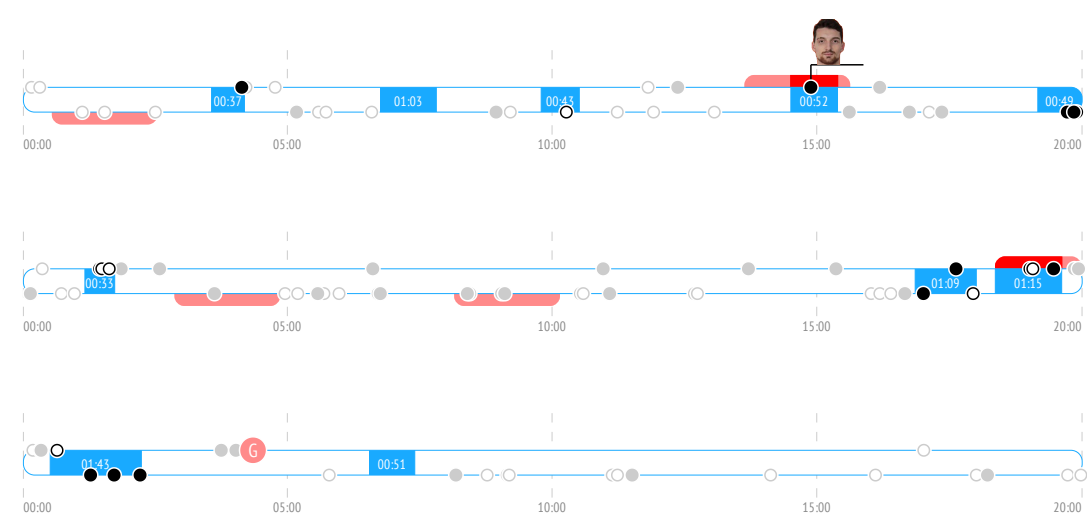


## Карта бросков

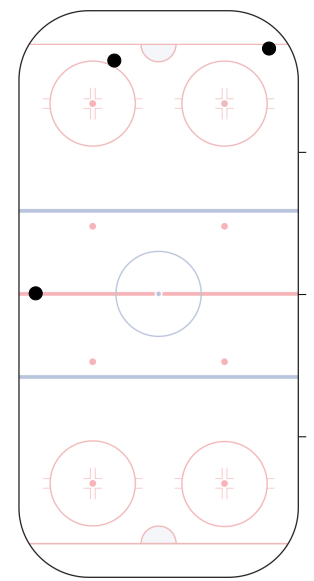


● броски в створ  
○ броски мимо

## События матча



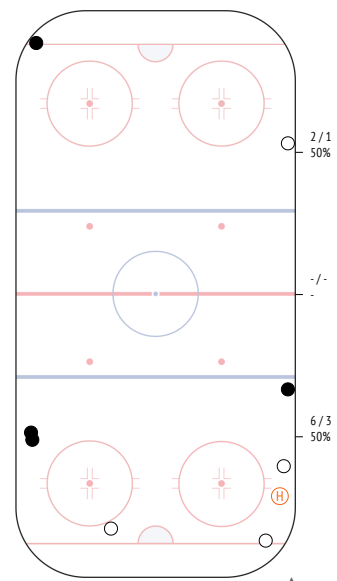
## Потери шайбы



Шахтер Солигорск ↑

## Единоборства. Силовые приемы

	●	○	Ⓜ	Ⓜ
52 Petrov	-	-	-	-
25 Skurikhin	-	-	-	-
97 Grishanov	-	2	-	-
74 Levsha	-	-	-	-
11 Khoromando	1	-	-	-
77 Kryskin	1	-	-	-
21 Korshunov	-	-	-	-
91 Badun	-	-	-	-
35 Yakushchenok	-	-	-	-
15 Malinovsky	-	1	-	1
61 Savinov	-	-	-	-
9 Ambrozheichyk	-	-	-	-
63 Stepanov	-	-	-	-
28 Kislyj	2	-	-	-
73 Smurov	-	-	-	-
19 Boyarchuk	-	1	-	-
38 Maljavko	-	-	-	-
83 Malyavko	-	-	-	-
<b>ВСЕГО</b>	<b>4</b>	<b>4</b>	<b>-</b>	<b>1</b>



Шахтер Солигорск ↑

● выигранные единоборства  
○ проигранные единоборства  
Ⓜ силовые приемы  
Ⓜ силовые приемы на нем





## 12. Левко Александр

ВРЕМЯ НА ЛЬДУ	ОЧКИ	ГОЛЫ	ГОЛЕВЫЕ ПЕРЕДАЧИ	+/-	ШТРАФНОЕ ВРЕМЯ
14:26	0	0	0	0	0

INSTAT INDEX	ВСЕГО	1 период	2 период	3 период
Время на льду	14:26	5:09	4:38	4:39
В равных составах	11:55	4:01	3:15	4:39
В большинстве	0:22.4	-	0:22.4	-
В меньшинстве	2:08	1:08	1	-

БРОСКИ / В СТОР	2 / 1	50%	1 / 0	0%	1 / 1	100%	-
Броски мимо	1	1	-	-	-	-	-
Блокированные броски	-	-	-	-	-	-	-
Средняя скорость точного броска	-	-	-	-	-	-	-
Максимальная скорость точного броска	-	-	-	-	-	-	-
Средняя дистанция до ворот при точном броске	-	-	-	-	-	-	-

ВХОДЫ В ЗОНУ / УСПЕШНЫЕ	6 / 3	50%	3 / 2	67%	1 / 0	0%	2 / 1	50%
Входы через пас	1 / 1	1 / 1	-	-	-	-	-	-
Входы через вброс	-	-	-	-	-	-	-	-
Входы через ведение	5 / 2	2 / 1	1 / 0	2 / 1	-	-	-	-

ВЫХОДЫ ИЗ ЗОНЫ / УСПЕШНЫЕ	5 / 4	80%	3 / 2	67%	1 / 1	100%	1 / 1	100%
Выходы через пас	1 / 1	-	1 / 1	-	-	-	-	-
Выходы через выброс	-	-	-	-	-	-	-	-
Выходы через ведение	4 / 3	3 / 2	-	1 / 1	-	-	-	-

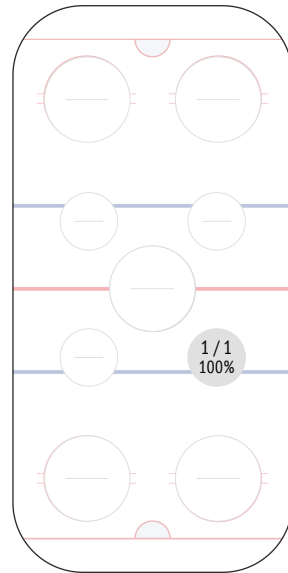
ПЕРЕДАЧИ / ТОЧНЫЕ	12 / 10	83%	6 / 5	83%	4 / 4	100%	2 / 1	50%
Предбросковые передачи	-	-	-	-	-	-	-	-
Ключевые передачи	-	-	-	-	-	-	-	-
Передачи полученные	12	7	2	3	-	-	-	-
Вбросы	3	-	1	2	-	-	-	-
Выбросы	1	1	-	-	-	-	-	-

ЕДИНОБОРСТВА / ВЫИГРАННЫЕ	15 / 8	53%	7 / 3	43%	3 / 2	67%	5 / 3	60%
В своей зоне	7 / 4	4 / 2	1 / 1	2 / 1	-	-	-	-
В нейтральной зоне	3 / 1	1 / 0	1 / 1	1 / 0	-	-	-	-
В зоне соперника	5 / 3	2 / 1	1 / 0	2 / 2	-	-	-	-

Обводки / удачные	1 / 0	0%	1 / 0	0%	-	-	-	-
Перехваты передач	4	2	1	1	-	-	-	-
Блокировки бросков	-	-	-	-	-	-	-	-
Силовые приемы	-	-	-	-	-	-	-	-
Силовые приемы против	1	-	-	1	-	-	-	-

ВБРАСЫВАНИЯ / ВЫИГРАННЫЕ	1 / 1	100%	-	1 / 1	100%	-
В своей зоне	-	-	-	-	-	-
В нейтральной зоне	1 / 1	-	1 / 1	-	-	-
В зоне соперника	-	-	-	-	-	-

## Вбрасывания

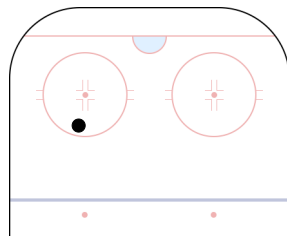


Шахтер Солигорск ↑

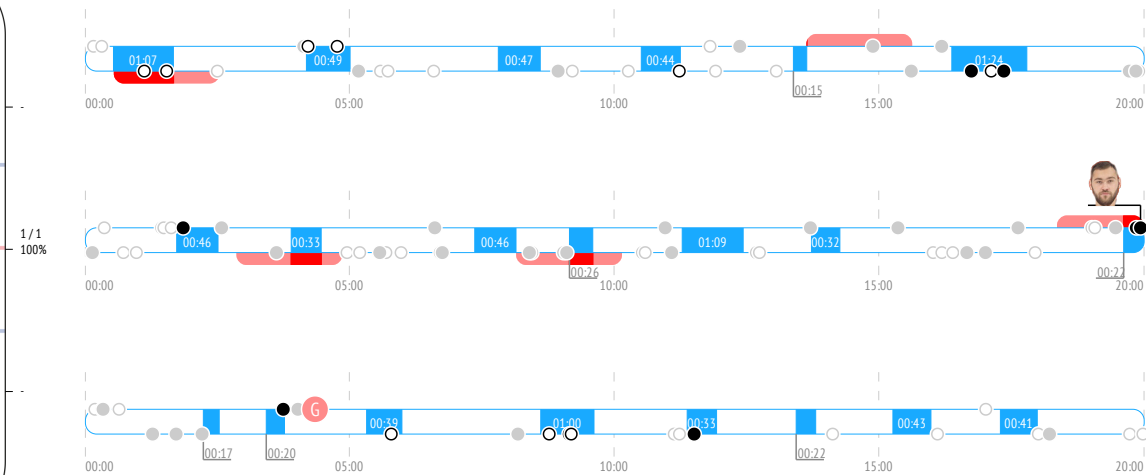
## Броски по воротам



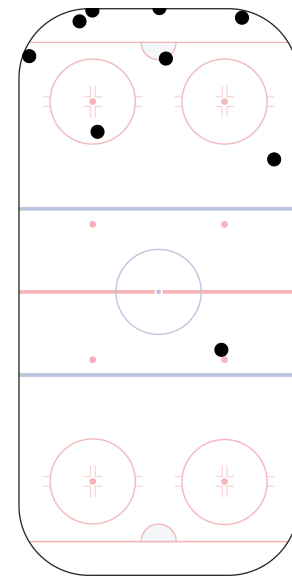
## Карта бросков


 броски в створ гол  
 броски мимо

## События матча



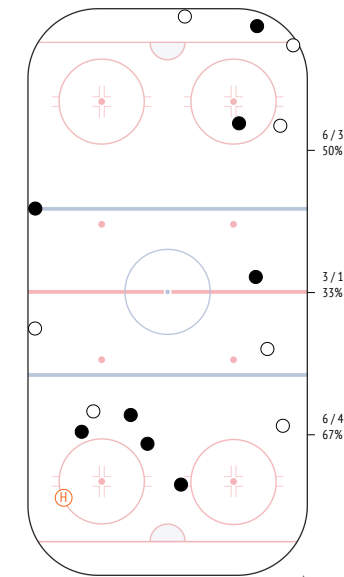
## Потери шайбы



Шахтер Солигорск ↑

## Единоборства. Силовые приемы

	●	○	⊕	⊖
52 Petrov	-	-	-	-
25 Skurikhin	-	1	-	-
97 Grishanov	-	-	-	-
74 Levsha	2	-	-	-
11 Khoromando	-	-	-	-
77 Kryskin	-	-	-	-
21 Korshunov	1	-	-	1
91 Badun	1	-	-	-
35 Yakushchenok	-	-	-	-
15 Malinovsky	-	1	-	-
61 Savinov	-	1	-	-
9 Ambrozheichyk	-	1	-	-
63 Stepanov	-	-	-	-
28 Kislyj	3	2	-	-
73 Smurov	-	-	-	-
19 Boyarchuk	-	-	-	-
38 Maljavko	1	-	-	-
83 Malyavko	-	1	-	-
<b>ВСЕГО</b>	<b>8</b>	<b>7</b>	<b>-</b>	<b>1</b>



Шахтер Солигорск ↑

 выигранные единоборства силовые приемы  
 проигранные единоборства силовые приемы на нем