

Экстралига(Беларусь)



04.04.2019

Юность Минск 1:2 Неман Гродно



31. Брикун Игорь

ВРЕМЯ НА ЛЬДУ	ПРОПУСТИЛ	СЭЙВЫ ВРАТАРЯ	% СЭЙВОВ
65:28	2	24	92%

INSTAT INDEX	ВСЕГО	1 период	2 период	3 период
Броски в створ / отраженные	26 / 24 92%	5 / 4 80%	8 / 8 100%	9 / 9 100%
Броски соперника мимо	6	2	1	3
Отраженные броски	24	4	8	9
Игра в меньшинстве (минут)	3:13	1:13	-	2
Броски в створ в меньшинстве / отраженные	2 / 1	1 / 0	-	1 / 1


ТИПЫ БРОСКОВ СОПЕРНИКА	ВСЕГО	1 период	2 период	3 период
Кистевой	15 / 14	3 / 3	3 / 3	7 / 6
Щелчок	3 / 1	1 / 1	-	1 / 0
Щелчок с размахом	9 / 5	2 / 0	4 / 3	3 / 2
Подставленные клюшки	1 / 0	1 / 0	-	-
С обманным движением бросающего	1 / 1	-	1 / 1	-
В касание	7 / 3	2 / 1	2 / 1	2 / 1
При выходе один на один	2 / 2	-	2 / 2	-
С закрытым обзором	9 / 7	1 / 1	2 / 1	5 / 4
С открытым обзором	23 / 17	6 / 3	7 / 7	7 / 5

ПОЗИЦИЯ ВРАТАРЯ	ВСЕГО	1 период	2 период	3 период
Стоя при броске	-	-	-	-
Сидя при броске	28	6	6	12
В сплите при броске	2	1	1	-
Лежа при броске	2	-	2	-
Обыгран	-	-	-	-

СРЕДНЯЯ ДИСТАНЦИЯ БРОСКОВ, М	ВСЕГО	1 период	2 период	3 период
0-2	-	-	-	-
2-4	-	-	-	-
4-10	-	-	-	-
10+	-	-	-	-
Средняя дистанция пропущенных шайб	-	-	-	-

ОТРАЖЕННЫЕ БРОСКИ	ВСЕГО	1 период	2 период	3 период
С отскоком без контроля	11	2	3	4
С отскоком под контролем	6	2	2	2
С фиксацией после отскока	1	-	1	-
С фиксацией сразу	6	-	2	3

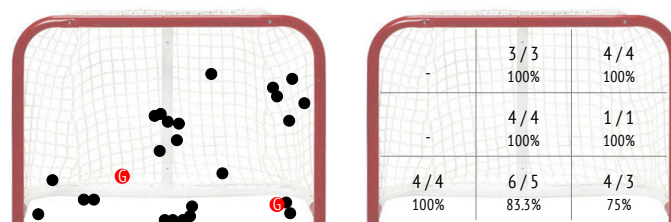
Зоны бросков относительно вратаря



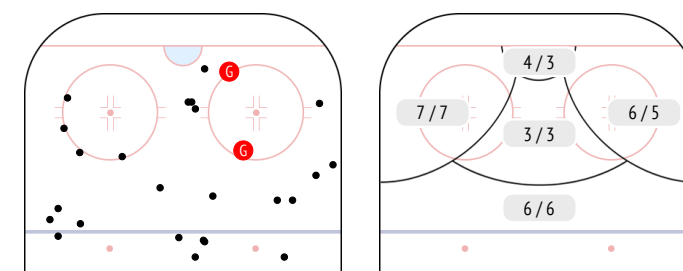
Броски / голы соперников

Имя	Броски	Голы	Средняя скорость броска
25 Skurikhin	4 / 0	-	-
52 Petrov	1 / 0	-	-
97 Grishanov	1 / 0	-	-
11 Khoromando	4 / 0	-	-
74 Levsha	5 / 0	-	-
77 Kryskin	2 / 0	-	-
21 Korshunov	2 / 0	-	-
91 Badun	7 / 1	-	-
4 Koziachy	-	-	-
10 Buyak	-	-	-
15 Malinovsky	-	-	-
9 Ambrozheichyk	1 / 0	-	-
73 Smurov	2 / 0	-	-
63 Stepanov	2 / 0	-	-
28 Kislyj	4 / 0	-	-
90 Remezov	3 / 0	-	-
83 Malyavko	2 / 1	-	-
19 Boyarchuk	2 / 0	-	-
38 Maljavko	1 / 0	-	-

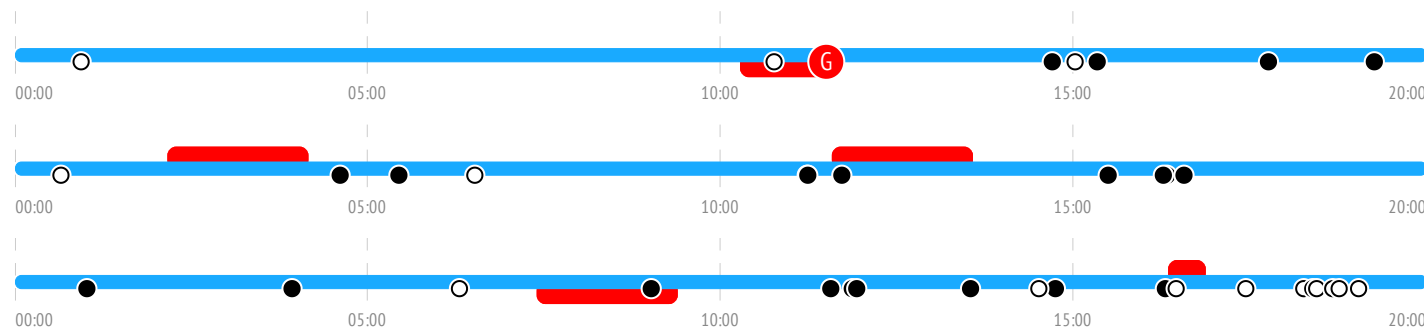
Броски по воротам



Карта бросков



События матча





84. Мажуга Егор

ВРЕМЯ НА ЛЬДУ	ОЧКИ	ГОЛЫ	ГОЛЕВЫЕ ПЕРЕДАЧИ	+/-	ШТРАФНОЕ ВРЕМЯ
20:31	0	0	0	0	0

INSTAT INDEX	ВСЕГО	1 период	2 период	3 период
Время на льду	20:31	5:08	6:38	6:24
В равных составах	19:19	4:49	6:35	5:33
В большинстве	0:02.4	-	0:02.4	-
В меньшинстве	1:10	0:19.4	-	0:50.6

БРОСКИ / В СТВОР	1 / 0	0%	1 / 0	0%	-	-
Броски мимо	1	1	-	-	-	-
Блокированные броски	-	-	-	-	-	-
Средняя скорость точного броска	-	-	-	-	-	-
Максимальная скорость точного броска	-	-	-	-	-	-
Средняя дистанция до ворот при точном броске	-	-	-	-	-	-

ВХОДЫ В ЗОНУ / УСПЕШНЫЕ	4 / 3	75%	1 / 0	0%	-	2 / 2	100%
Входы через пас	1 / 0	-	1 / 0	-	-	-	-
Входы через вброс	-	-	-	-	-	-	-
Входы через ведение	3 / 3	-	-	-	-	2 / 2	-

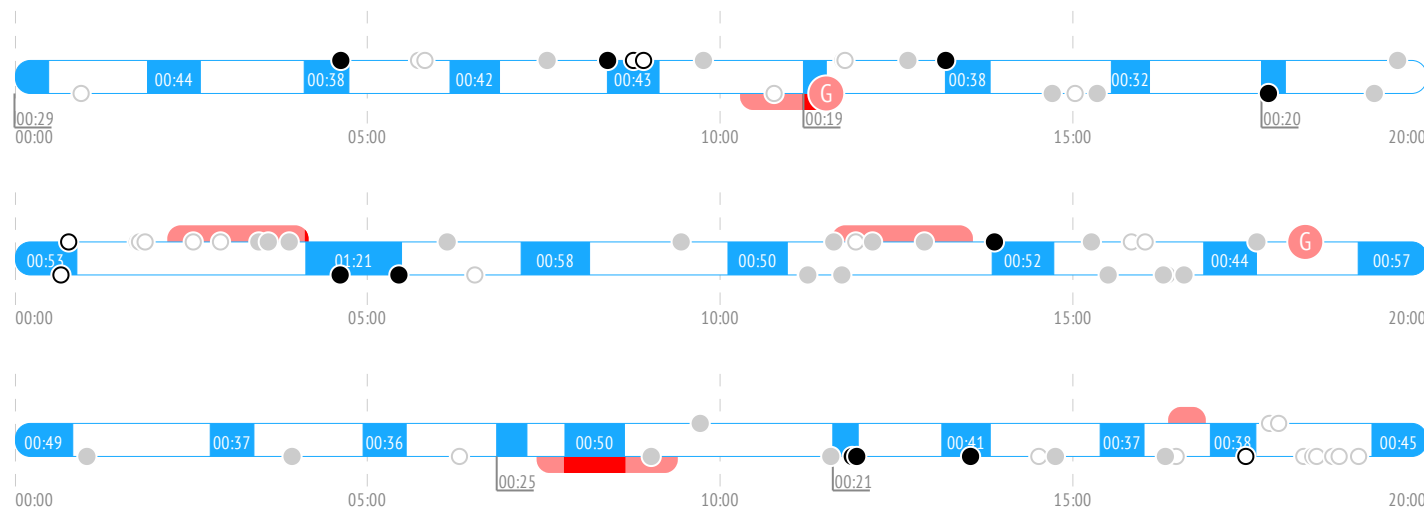
ВЫХОДЫ ИЗ ЗОНЫ / УСПЕШНЫЕ	13 / 10	77%	3 / 3	100%	4 / 2	50%	4 / 3	75%
Выходы через пас	4 / 4	-	1 / 1	-	1 / 1	-	1 / 1	-
Выходы через выброс	1 / 0	-	-	-	1 / 0	-	-	-
Выходы через ведение	8 / 6	-	2 / 2	-	2 / 1	-	3 / 2	-

ПЕРЕДАЧИ / ТОЧНЫЕ	28 / 18	64%	10 / 7	70%	10 / 7	70%	6 / 3	50%
Предбросковые передачи	-	-	-	-	-	-	-	-
Ключевые передачи	-	-	-	-	-	-	-	-
Передачи полученные	9	-	2	-	4	-	2	-
Вбросы	2	-	-	-	-	-	2	-
Выбросы	6	-	1	-	3	-	2	-

ЕДИНОБОРСТВА / ВЫИГРАННЫЕ	5 / 3	60%	1 / 1	100%	2 / 1	50%	2 / 1	50%
В своей зоне	4 / 2	-	1 / 1	-	1 / 0	-	2 / 1	-
В нейтральной зоне	1 / 1	-	-	-	1 / 1	-	-	-
В зоне соперника	-	-	-	-	-	-	-	-

Обводки / удачные	-	-	-	-	-	-	-	-
Перехваты передач	15	-	5	-	5	-	3	-
Блокировки бросков	3	-	-	-	1	-	1	-
Силовые приемы	-	-	-	-	-	-	-	-
Силовые приемы против	2	-	-	-	2	-	-	-
Фолы на нем	-	-	-	-	-	-	-	-

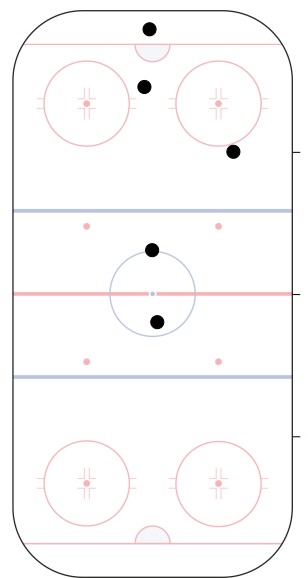
События матча



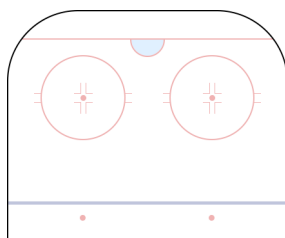
Броски по воротам



Потери шайбы



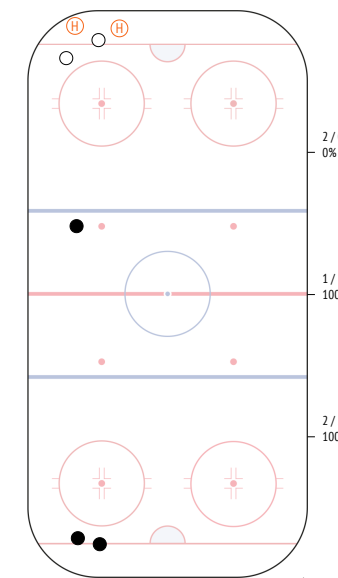
Карта бросков



● броски в створ
○ броски мимо

Единоборства. Силовые приемы

	●	○	Ⓜ	Ⓜ
25 Skurikhin	-	-	-	-
52 Petrov	-	-	-	-
97 Grishanov	-	-	-	-
11 Khoromando	-	-	-	-
74 Levsha	-	-	-	1
77 Kryskin	-	-	-	-
21 Korshunov	-	-	-	-
91 Badun	-	-	-	-
4 Koziachy	-	-	-	-
10 Buyak	-	-	-	-
15 Malinovsky	1	-	-	-
9 Ambrozheichyk	-	-	-	-
73 Smurov	-	-	-	1
63 Stepanov	1	2	-	-
28 Kislyj	-	-	-	-
90 Remezov	1	-	-	-
83 Maljavko	-	-	-	-
19 Boyarchuk	-	-	-	-
38 Maljavko	-	-	-	-
ВСЕГО	3	2	-	2



● выигранные единоборства
○ проигранные единоборства
Ⓜ силовые приемы
Ⓜ силовые приемы на нем


93. Щечин Вадим

ВРЕМЯ НА ЛЬДУ	ОЧКИ	ГОЛЫ	ГОЛЕВЫЕ ПЕРЕДАЧИ	+/-	ШТРАФНОЕ ВРЕМЯ
00:13	0	0	0	0	0

INSTAT INDEX	ВСЕГО	1 период	2 период	3 период
Время на льду	0:13.4	-	-	0:13.4
В равных составах	0:13.4	-	-	0:13.4
В большинстве	-	-	-	-
В меньшинстве	-	-	-	-

БРОСКИ / В СТОР	-	-	-	-
Броски мимо	-	-	-	-
Блокированные броски	-	-	-	-
Средняя скорость точного броска	-	-	-	-
Максимальная скорость точного броска	-	-	-	-
Средняя дистанция до ворот при точном броске	-	-	-	-

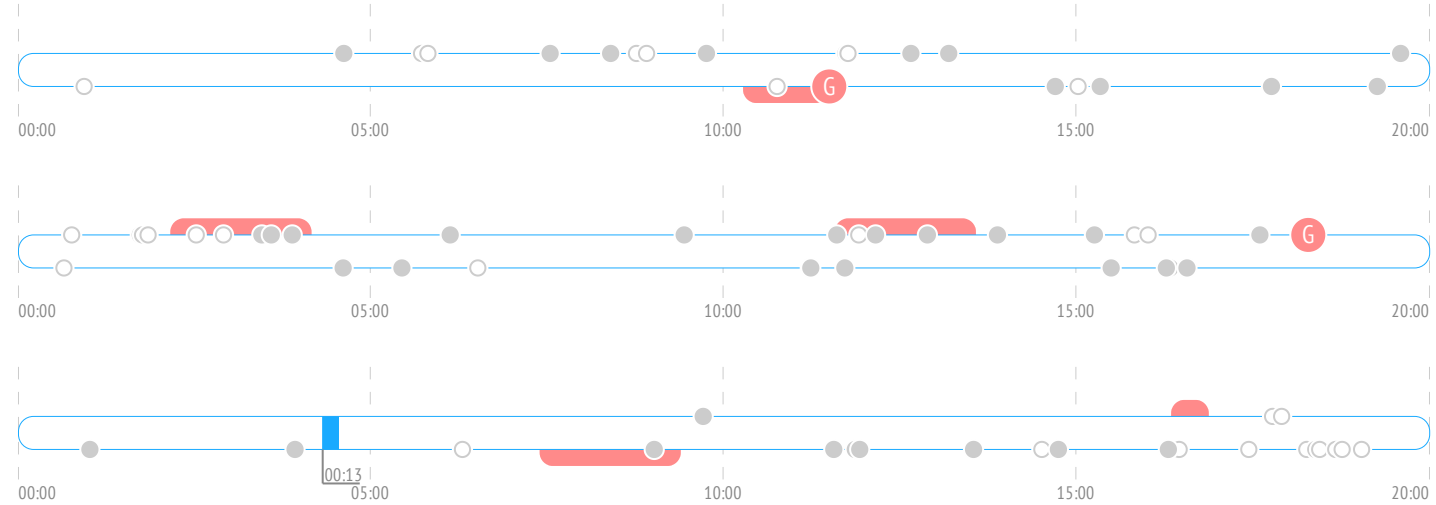
ВХОДЫ В ЗОНУ / УСПЕШНЫЕ	-	-	-	-
Входы через пас	-	-	-	-
Входы через вброс	-	-	-	-
Входы через ведение	-	-	-	-

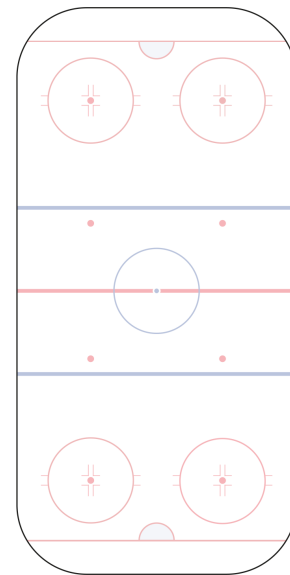
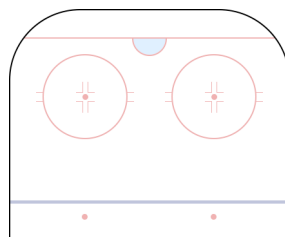
ВЫХОДЫ ИЗ ЗОНЫ / УСПЕШНЫЕ	-	-	-	-
Выходы через пас	-	-	-	-
Выходы через выброс	-	-	-	-
Выходы через ведение	-	-	-	-

ПЕРЕДАЧИ / ТОЧНЫЕ	1 / 1 100%	-	-	1 / 1 100%
Предбросковые передачи	-	-	-	-
Ключевые передачи	-	-	-	-
Передачи полученные	-	-	-	-
Вбросы	-	-	-	-
Выбросы	-	-	-	-

ЕДИНОБОРСТВА / ВЫИГРАННЫЕ	-	-	-	-
В своей зоне	-	-	-	-
В нейтральной зоне	-	-	-	-
В зоне соперника	-	-	-	-

Обводки / удачные	-	-	-	-
Перехваты передач	-	-	-	-
Блокировки бросков	-	-	-	-
Силовые приемы	-	-	-	-
Силовые приемы против	-	-	-	-
Фолы на нем	-	-	-	-

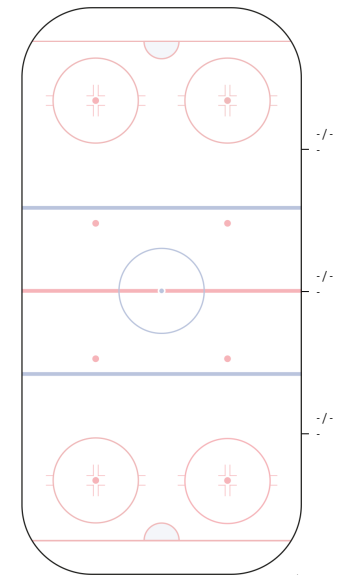
События матча

Броски по воротам

Потери шайбы

Карта бросков


● броски в створ
○ броски мимо

Единоборства. Силовые приемы

	●	○	⊕	⊖
25 Skurikhin	-	-	-	-
52 Petrov	-	-	-	-
97 Grishanov	-	-	-	-
11 Khoromando	-	-	-	-
74 Levsha	-	-	-	-
77 Kryskin	-	-	-	-
21 Korshunov	-	-	-	-
91 Badun	-	-	-	-
4 Koziachy	-	-	-	-
10 Buyak	-	-	-	-
15 Malinovsky	-	-	-	-
9 Ambrozheichyk	-	-	-	-
73 Smurov	-	-	-	-
63 Stepanov	-	-	-	-
28 Kislyj	-	-	-	-
90 Remezov	-	-	-	-
83 Malyavko	-	-	-	-
19 Boyarchuk	-	-	-	-
38 Maljavko	-	-	-	-
ВСЕГО	-	-	-	-



● выигранные единоборства
○ проигранные единоборства
⊕ силовые приемы
⊖ силовые приемы на нем


88. Знахаренко Дмитрий

ВРЕМЯ НА ЛЬДУ	ОЧКИ	ГОЛЫ	ГОЛЕВЫЕ ПЕРЕДАЧИ	+/-	ШТРАФНОЕ ВРЕМЯ
20:28	1	1	0	0	2'

INSTAT INDEX	ВСЕГО	1 период	2 период	3 период
Время на льду	20:28	7:19	6:32	5:20
В равных составах	17:28	7:19	4:08	4:44
В большинстве	2:24	-	2:24	-
В меньшинстве	0:35.5	-	-	0:35.5

БРОСКИ / В СТОР	8 / 4	50%	2 / 1	50%	6 / 3	50%	-
Броски мимо	3	1	2	-	-	-	-
Блокированные броски	1	-	1	-	-	-	-
Средняя скорость точного броска	-	-	-	-	-	-	-
Максимальная скорость точного броска	-	-	-	-	-	-	-
Средняя дистанция до ворот при точном броске	-	-	-	-	-	-	-

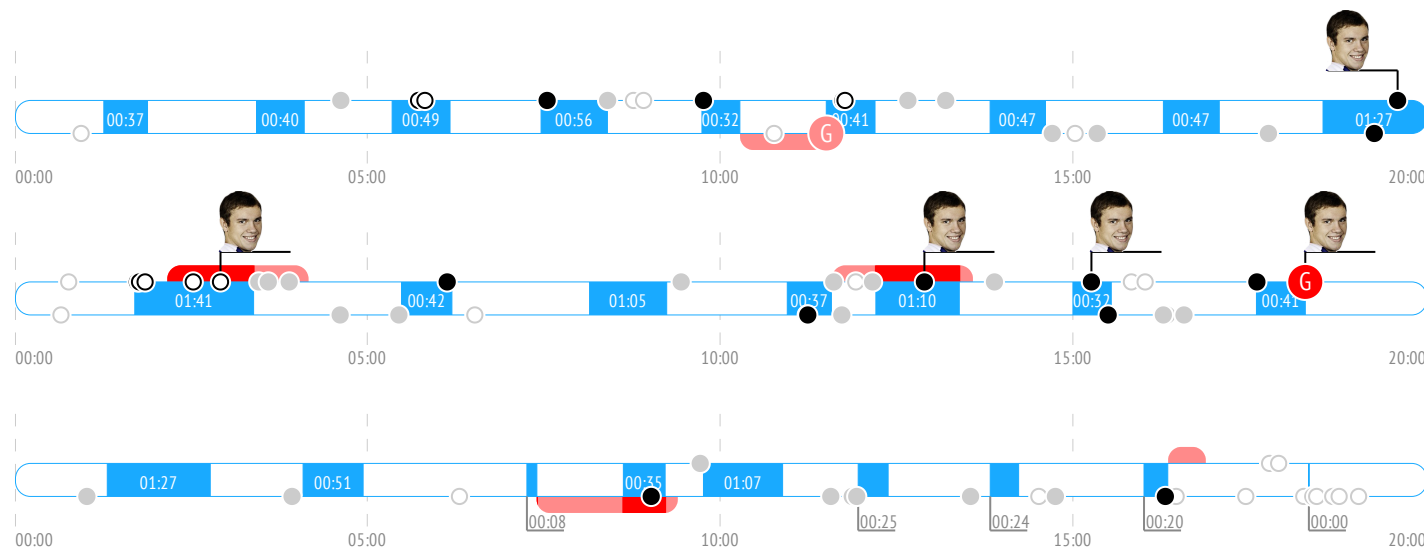
ВХОДЫ В ЗОНУ / УСПЕШНЫЕ	3 / 3	100%	2 / 2	100%	1 / 1	100%	-
Входы через пас	1 / 1	-	1 / 1	-	-	-	-
Входы через вброс	-	-	-	-	-	-	-
Входы через ведение	2 / 2	2 / 2	-	-	-	-	-

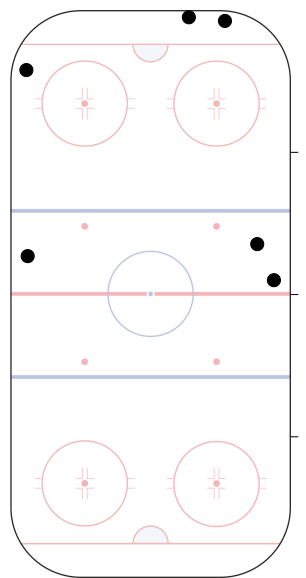
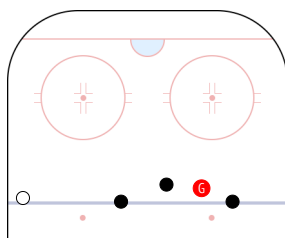
ВЫХОДЫ ИЗ ЗОНЫ / УСПЕШНЫЕ	15 / 13	87%	4 / 4	100%	3 / 3	100%	7 / 6	86%
Выходы через пас	6 / 6	1 / 1	2 / 2	3 / 3	-	-	-	-
Выходы через выброс	-	-	-	-	-	-	-	-
Выходы через ведение	9 / 7	3 / 3	1 / 1	4 / 3	-	-	-	-

ПЕРЕДАЧИ / ТОЧНЫЕ	40 / 31	78%	14 / 11	79%	11 / 10	91%	13 / 9	69%
Предбросковые передачи	-	-	-	-	-	-	-	-
Ключевые передачи	-	-	-	-	-	-	-	-
Передачи полученные	29	9	12	7	-	-	-	-
Вбросы	4	4	-	-	-	-	-	-
Выбросы	-	-	-	-	-	-	-	-

ЕДИНОБОРСТВА / ВЫИГРАННЫЕ	5 / 3	60%	1 / 1	100%	-	3 / 2	67%
В своей зоне	3 / 1	-	-	2 / 1	-	-	-
В нейтральной зоне	1 / 1	1 / 1	-	-	-	-	-
В зоне соперника	1 / 1	-	-	1 / 1	-	-	-

Обводки / удачные	1 / 1	100%	-	-	1 / 1	100%
Перехваты передач	5	1	2	2	-	-
Блокировки бросков	-	-	-	-	-	-
Силовые приемы	2	-	-	2	-	-
Силовые приемы против	2	-	-	2	-	-
Фолы на нем	1	-	-	1	-	-

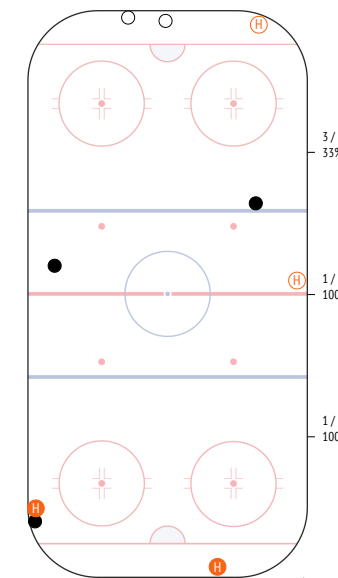
События матча

Броски по воротам

Потери шайбы

Карта бросков


● броски в створ
○ броски мимо

Единоборства. Силовые приемы

	●	○	Ⓜ	Ⓜ
25 Skurikhin	-	-	-	-
52 Petrov	1	-	1	-
97 Grishanov	-	-	-	-
11 Khoromando	-	-	-	-
74 Levsha	-	-	-	-
77 Kryskin	-	-	-	-
21 Korshunov	-	-	-	-
91 Badun	-	-	-	-
4 Koziachy	-	-	-	1
10 Buyak	-	-	-	-
15 Malinovsky	-	-	-	-
9 Ambrozheichyk	-	1	-	1
73 Smurov	-	1	1	-
63 Stepanov	-	-	-	-
28 Kislyj	-	-	-	-
90 Remezov	2	-	-	-
83 Malyavko	-	-	-	-
19 Boyarchuk	-	-	-	-
38 Maljavko	-	-	-	-
ВСЕГО	3	2	2	2



● выигранные единоборства
○ проигранные единоборства
Ⓜ силовые приемы
Ⓜ силовые приемы на нем

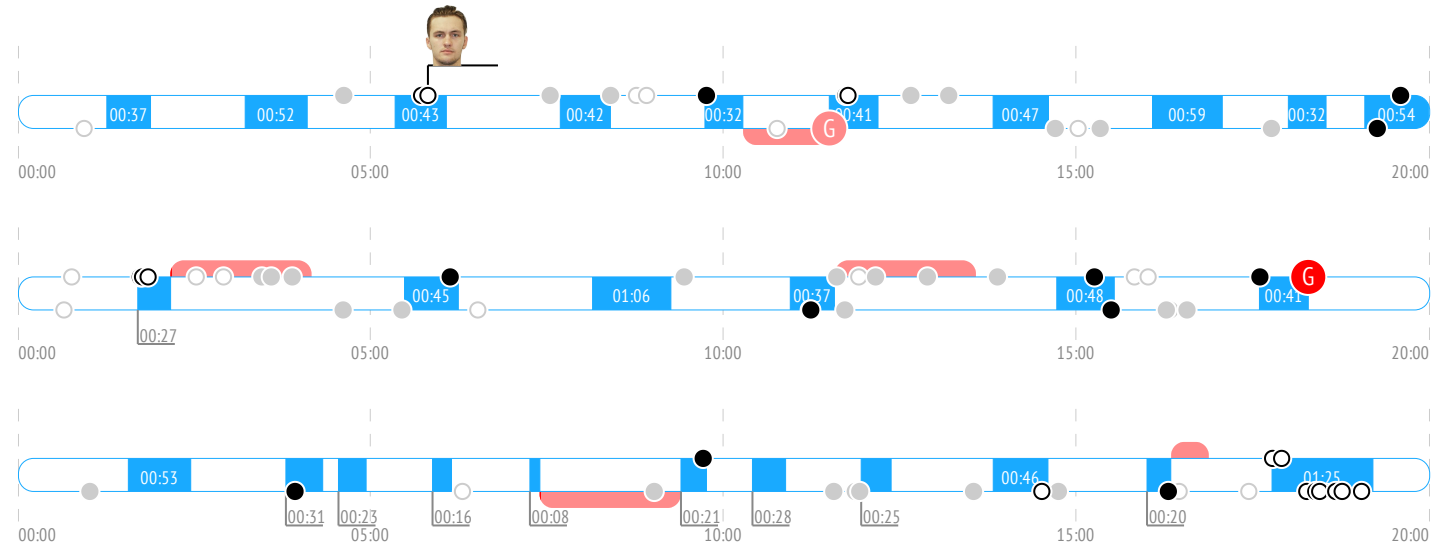


68. Казакевич Павел

ВРЕМЯ НА ЛЬДУ	ОЧКИ	ГОЛЫ	ГОЛЕВЫЕ ПЕРЕДАЧИ	+/-	ШТРАФНОЕ ВРЕМЯ
19:08	0	0	0	0	2'

	ВСЕГО	1 период	2 период	3 период
INSTAT INDEX	-	-	-	-
Время на льду	19:08	7:22	4:28	'6
В равных составах	19:08	7:22	4:28	'6
В большинстве	-	-	-	-
В меньшинстве	-	-	-	-
БРОСКИ / В СТОВР	3 / 0 0%	2 / 0 0%	-	1 / 0 0%
Броски мимо	2	1	-	1
Блокированные броски	1	1	-	-
Средняя скорость точного броска	-	-	-	-
Максимальная скорость точного броска	-	-	-	-
Средняя дистанция до ворот при точном броске	-	-	-	-
ВХОДЫ В ЗОНУ / УСПЕШНЫЕ	-	-	-	-
Входы через пас	-	-	-	-
Входы через вброс	-	-	-	-
Входы через ведение	-	-	-	-
ВЫХОДЫ ИЗ ЗОНЫ / УСПЕШНЫЕ	6 / 6 100%	3 / 3 100%	2 / 2 100%	1 / 1 100%
Выходы через пас	3 / 3	2 / 2	1 / 1	-
Выходы через выброс	-	-	-	-
Выходы через ведение	3 / 3	1 / 1	1 / 1	1 / 1
ПЕРЕДАЧИ / ТОЧНЫЕ	17 / 12 71%	7 / 6 86%	6 / 3 50%	3 / 2 67%
Предбросковые передачи	-	-	-	-
Ключевые передачи	-	-	-	-
Передачи полученные	11	6	1	3
Вбросы	1	1	-	-
Выбросы	-	-	-	-
ЕДИНОБОРСТВА / ВЫИГРАННЫЕ	5 / 2 40%	1 / 0 0%	1 / 0 0%	2 / 2 100%
В своей зоне	5 / 2	1 / 0	1 / 0	2 / 2
В нейтральной зоне	-	-	-	-
В зоне соперника	-	-	-	-
Обводки / удачные	-	-	-	-
Перехваты передач	4	2	-	2
Блокировки бросков	1	-	-	1
Силовые приемы	1	1	-	-
Силовые приемы против	-	-	-	-
Фолы на нем	-	-	-	-

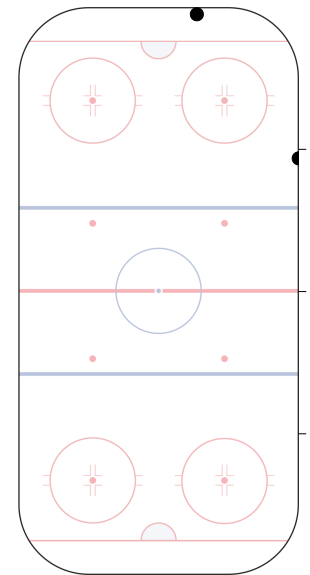
События матча



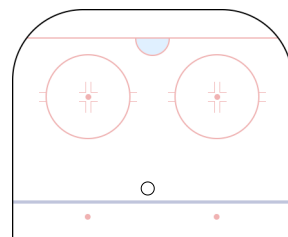
Броски по воротам



Потери шайбы



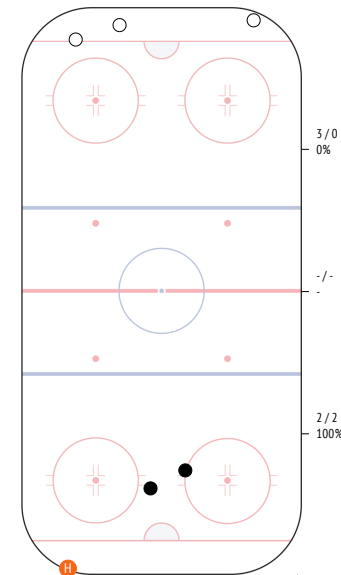
Карта бросков



● броски в створ
○ броски мимо

Единоборства. Силовые приемы

	●	○	Ⓜ	Ⓜ
25 Skurikhin	-	-	-	-
52 Petrov	-	1	-	-
97 Grishanov	-	-	-	-
11 Khoromando	-	-	-	-
74 Levsha	-	-	-	-
77 Kryskin	-	-	-	-
21 Korshunov	-	-	-	-
91 Badun	-	-	-	-
4 Koziachy	-	-	-	-
10 Buyak	-	-	-	-
15 Malinovsky	-	-	-	-
9 Ambrozheichyk	-	-	-	-
73 Smurov	-	-	1	-
63 Stepanov	-	2	-	-
28 Kislyj	1	-	-	-
90 Remezov	-	-	-	-
83 Maljavko	1	-	-	-
19 Boyarchuk	-	-	-	-
38 Maljavko	-	-	-	-
ВСЕГО	2	3	1	-



● выигранные единоборства
○ проигранные единоборства
Ⓜ силовые приемы


85. Антонов Андрей

ВРЕМЯ НА ЛЬДУ	ОЧКИ	ГОЛЫ	ГОЛЕВЫЕ ПЕРЕДАЧИ	+/-	ШТРАФНОЕ ВРЕМЯ
22:44	0	0	0	0	0

INSTAT INDEX	ВСЕГО	1 период	2 период	3 период
Время на льду	22:44	6:51	7:27	6:27
В равных составах	19:15	5:57	5:26	5:53
В большинстве	2:01	-	2:01	-
В меньшинстве	1:28	0:54.1	-	0:34

БРОСКИ / В СТВОР	2 / 2	100%	1 / 1	100%	1 / 1	100%	-
Броски мимо	-	-	-	-	-	-	-
Блокированные броски	-	-	-	-	-	-	-
Средняя скорость точного броска	-	-	-	-	-	-	-
Максимальная скорость точного броска	-	-	-	-	-	-	-
Средняя дистанция до ворот при точном броске	-	-	-	-	-	-	-

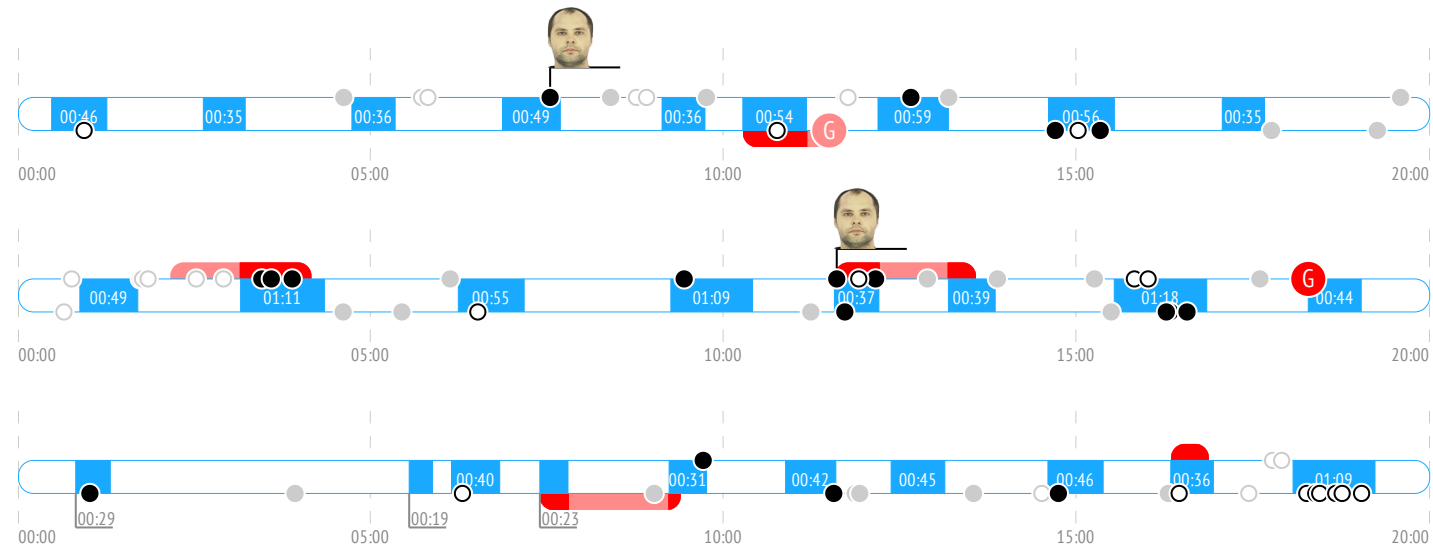
ВХОДЫ В ЗОНУ / УСПЕШНЫЕ	1 / 1	100%	-	1 / 1	100%	-
Входы через пас	-	-	-	-	-	-
Входы через вброс	-	-	-	-	-	-
Входы через ведение	1 / 1	-	-	1 / 1	-	-

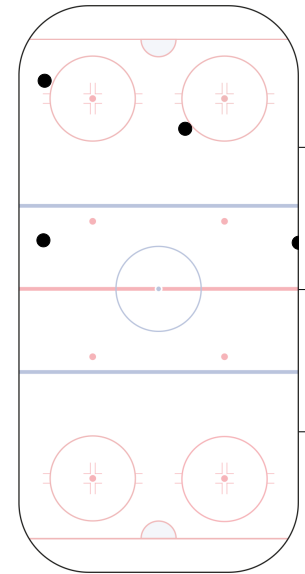
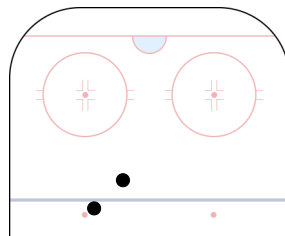
ВЫХОДЫ ИЗ ЗОНЫ / УСПЕШНЫЕ	13 / 12	92%	3 / 3	100%	6 / 6	100%	3 / 2	67%
Выходы через пас	6 / 6	-	1 / 1	-	4 / 4	-	1 / 1	-
Выходы через выброс	1 / 1	-	-	-	-	-	1 / 1	-
Выходы через ведение	6 / 5	-	2 / 2	-	2 / 2	-	1 / 0	-

ПЕРЕДАЧИ / ТОЧНЫЕ	29 / 21	72%	8 / 7	88%	15 / 12	80%	4 / 2	50%
Предбросковые передачи	1	-	-	-	1	-	-	-
Ключевые передачи	-	-	-	-	-	-	-	-
Передачи полученные	16	-	6	-	7	-	2	-
Вбросы	-	-	-	-	-	-	-	-
Выбросы	3	-	2	-	-	-	1	-

ЕДИНОБОРСТВА / ВЫИГРАННЫЕ	3 / 2	67%	2 / 1	50%	-	1 / 1	100%
В своей зоне	2 / 1	-	1 / 0	-	-	1 / 1	-
В нейтральной зоне	-	-	-	-	-	-	-
В зоне соперника	1 / 1	-	1 / 1	-	-	-	-

Обводки / удачные	1 / 1	100%	-	-	1 / 1	100%	-
Перехваты передач	5	-	1	-	4	-	-
Блокировки бросков	3	-	1	-	1	-	1
Силовые приемы	2	-	-	-	-	-	1
Силовые приемы против	-	-	-	-	-	-	-
Фолы на нем	-	-	-	-	-	-	-

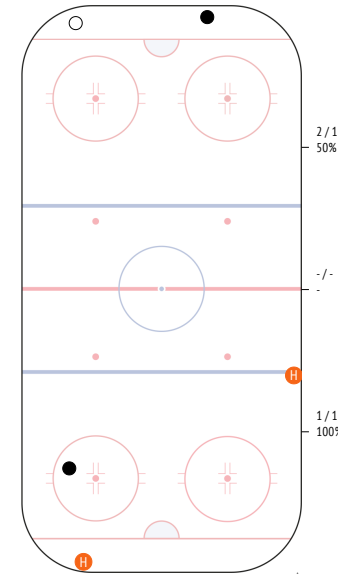
События матча

Броски по воротам

Потери шайбы

Карта бросков


● броски в створ
○ броски мимо

Единоборства. Силовые приемы

	●	○	Ⓜ	Ⓜ
25 Skurikhin	-	-	1	-
52 Petrov	-	-	-	-
97 Grishanov	-	-	-	-
11 Khoromando	-	-	-	-
74 Levsha	1	-	-	-
77 Krysin	-	-	-	-
21 Korshunov	-	-	-	-
91 Badun	1	-	-	-
4 Koziachy	-	1	-	-
10 Buyak	-	-	-	-
15 Malinovsky	-	-	-	-
9 Ambrozheichyk	-	-	-	-
73 Smurov	-	-	1	-
63 Stepanov	-	-	-	-
28 Kislyj	-	-	-	-
90 Remezov	-	-	-	-
83 Maljavko	-	-	-	-
19 Boyarchuk	-	-	-	-
38 Maljavko	-	-	-	-
ВСЕГО	2	1	2	-



● выигранные единоборства
○ проигранные единоборства
Ⓜ силовые приемы на нем
Ⓜ силовые приемы на нем



26. Мицкевич Никита

ВРЕМЯ НА ЛЬДУ	ОЧКИ	ГОЛЫ	ГОЛЕВЫЕ ПЕРЕДАЧИ	+/-	ШТРАФНОЕ ВРЕМЯ
22:44	0	0	0	0	0

INSTAT INDEX	ВСЕГО	1 период	2 период	3 период
Время на льду	22:44	6:31	6:22	7:39
В равных составах	21:51	6:11	6:22	7:06
В большинстве	-	-	-	-
В меньшинстве	0:52.6	0:19.4	-	0:33.2

БРОСКИ / В СТОР	2 / 2	100%	1 / 1	100%	1 / 1	100%	-
Броски мимо	-	-	-	-	-	-	-
Блокированные броски	-	-	-	-	-	-	-
Средняя скорость точного броска	-	-	-	-	-	-	-
Максимальная скорость точного броска	-	-	-	-	-	-	-
Средняя дистанция до ворот при точном броске	-	-	-	-	-	-	-

ВХОДЫ В ЗОНУ / УСПЕШНЫЕ	3 / 2	67%	2 / 2	100%	-	1 / 0	0%
Входы через пас	1 / 1	-	1 / 1	-	-	-	-
Входы через вброс	-	-	-	-	-	-	-
Входы через ведение	2 / 1	-	1 / 1	-	-	1 / 0	-

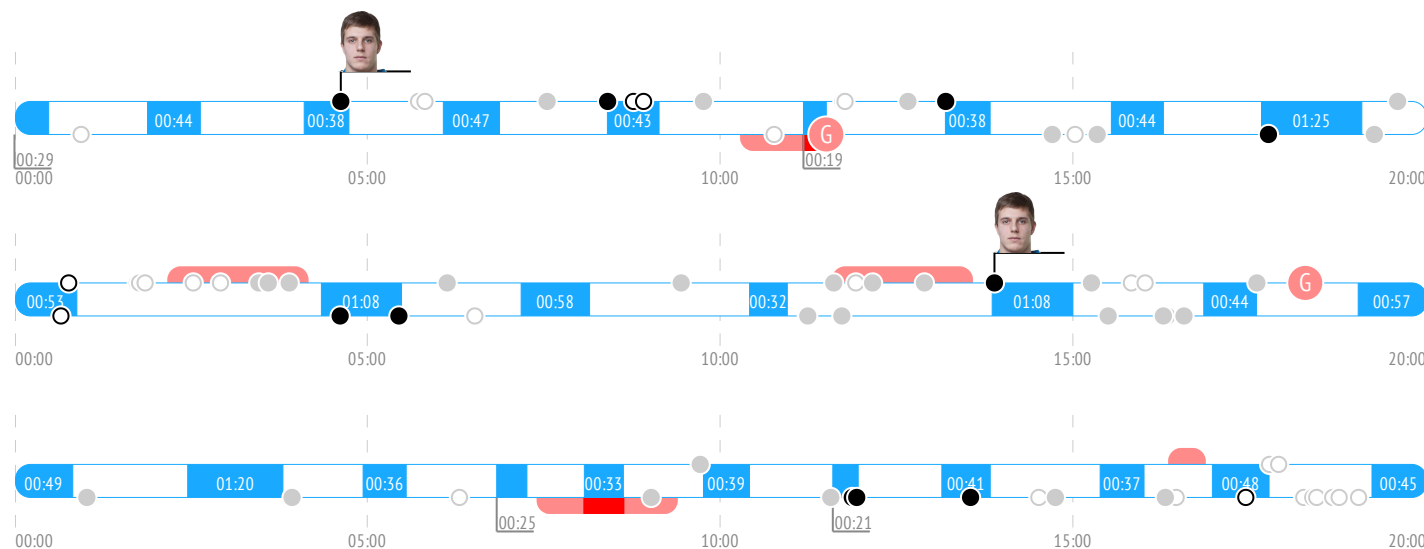
ВЫХОДЫ ИЗ ЗОНЫ / УСПЕШНЫЕ	4 / 3	75%	1 / 1	100%	1 / 1	100%	2 / 1	50%
Выходы через пас	1 / 1	-	-	-	1 / 1	-	-	-
Выходы через выброс	-	-	-	-	-	-	-	-
Выходы через ведение	3 / 2	-	1 / 1	-	1 / 1	-	1 / 0	-

ПЕРЕДАЧИ / ТОЧНЫЕ	26 / 19	73%	8 / 6	75%	8 / 7	88%	8 / 5	63%
Предбросковые передачи	1	-	-	-	1	-	-	-
Ключевые передачи	-	-	-	-	-	-	-	-
Передачи полученные	9	-	2	-	2	-	5	-
Вбросы	-	-	-	-	-	-	-	-
Выбросы	-	-	-	-	-	-	-	-

ЕДИНОБОРСТВА / ВЫИГРАННЫЕ	6 / 6	100%	1 / 1	100%	1 / 1	100%	2 / 2	100%
В своей зоне	5 / 5	-	1 / 1	-	1 / 1	-	1 / 1	-
В нейтральной зоне	1 / 1	-	-	-	-	-	1 / 1	-
В зоне соперника	-	-	-	-	-	-	-	-

Обводки / удачные	1 / 1	100%	-	-	-	-	-	-
Перехваты передач	7	-	2	-	3	-	2	-
Блокировки бросков	-	-	-	-	-	-	-	-
Силовые приемы	1	-	-	-	1	-	-	-
Силовые приемы против	-	-	-	-	-	-	-	-
Фолы на нем	-	-	-	-	-	-	-	-

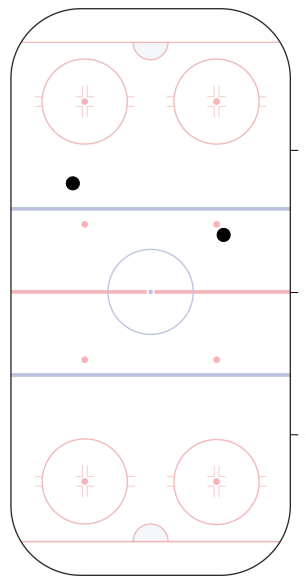
События матча



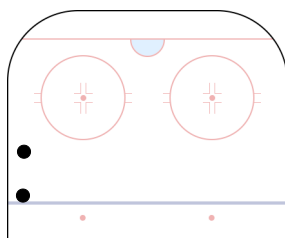
Броски по воротам



Потери шайбы



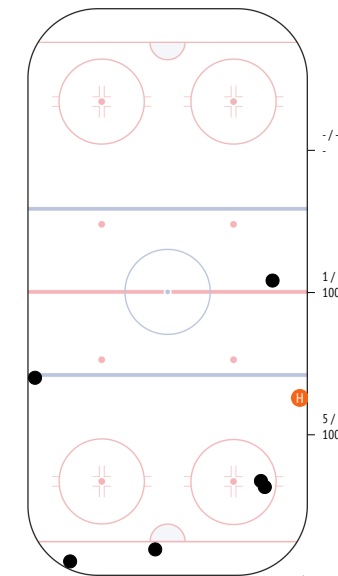
Карта бросков



● броски в створ
○ броски мимо

Единоборства. Силовые приемы

	●	○	Ⓜ	Ⓜ
25 Skurikhin	-	-	-	-
52 Petrov	-	-	-	-
97 Grishanov	-	-	-	-
11 Khoromando	-	-	-	-
74 Levsha	-	-	-	-
77 Kryskin	-	-	-	-
21 Korshunov	-	-	-	-
91 Badun	-	-	-	-
4 Koziachy	1	-	-	-
10 Buyak	-	-	-	-
15 Malinovsky	-	-	-	-
9 Ambrozheichyk	-	-	-	-
73 Smurov	1	-	-	-
63 Stepanov	-	-	1	-
28 Kislyj	2	-	-	-
90 Remezov	-	-	-	-
83 Maljavko	-	-	-	-
19 Boyarchuk	1	-	-	-
38 Maljavko	1	-	-	-
ВСЕГО	6	-	1	-



● выигранные единоборства
○ проигранные единоборства
Ⓜ силовые приемы
Ⓜ силовые приемы на нем



4. Ногачев Евгений

ВРЕМЯ НА ЛЬДУ	ОЧКИ	ГОЛЫ	ГОЛЕВЫЕ ПЕРЕДАЧИ	+/-	ШТРАФНОЕ ВРЕМЯ
17:17	0	0	0	0	0

	ВСЕГО	1 период	2 период	3 период
INSTAT INDEX	-			
Время на льду	17:17	4:53	5:23	4:55
В равных составах	16:20	4:34	5:21	4:20
В большинстве	0:02	-	0:02	-
В меньшинстве	0:55.1	0:19.6	-	0:35.5

БРОСКИ / В СТОР	-	-	-	-
Броски мимо	-	-	-	-
Блокированные броски	-	-	-	-
Средняя скорость точного броска	-	-	-	-
Максимальная скорость точного броска	-	-	-	-
Средняя дистанция до ворот при точном броске	-	-	-	-

ВХОДЫ В ЗОНУ / УСПЕШНЫЕ	2 / 1 50%	-	1 / 0 0%	1 / 1 100%
Входы через пас	1 / 0	-	1 / 0	-
Входы через вброс	-	-	-	-
Входы через ведение	1 / 1	-	-	1 / 1

ВЫХОДЫ ИЗ ЗОНЫ / УСПЕШНЫЕ	4 / 2 50%	-	2 / 1 50%	2 / 1 50%
Выходы через пас	1 / 0	-	1 / 0	-
Выходы через выброс	-	-	-	-
Выходы через ведение	3 / 2	-	1 / 1	2 / 1

ПЕРЕДАЧИ / ТОЧНЫЕ	17 / 11 65%	7 / 6 86%	4 / 3 75%	5 / 2 40%
Предбросковые передачи	2	-	1	1
Ключевые передачи	-	-	-	-
Передачи полученные	14	5	5	4
Вбросы	1	1	-	-
Выбросы	2	1	-	1

ЕДИНОБОРСТВА / ВЫИГРАННЫЕ	12 / 2 17%	-	4 / 0 0%	5 / 1 20%
В своей зоне	2 / 0	-	2 / 0	-
В нейтральной зоне	6 / 1	-	1 / 0	3 / 1
В зоне соперника	4 / 1	-	1 / 0	2 / 0

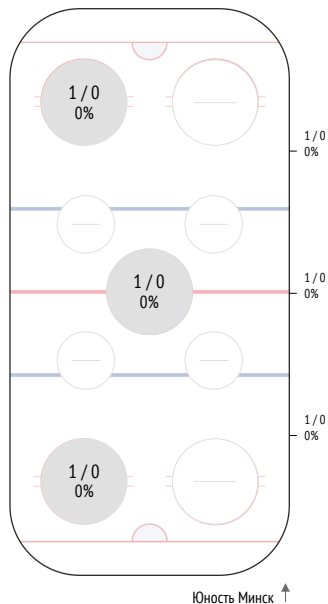
Обводки / удачные	-	-	-	-
Перехваты передач	5	2	1	2
Блокировки бросков	-	-	-	-

Силовые приемы	-	-	-	-
Силовые приемы против	1	1	-	-

Фолы на нем	-	-	-	-
-------------	---	---	---	---

ВБРАСЫВАНИЯ / ВЫИГРАННЫЕ	3 / 0 0%	-	3 / 0 0%	-
В своей зоне	1 / 0	-	1 / 0	-
В нейтральной зоне	1 / 0	-	1 / 0	-
В зоне соперника	1 / 0	-	1 / 0	-

Вбрасывания

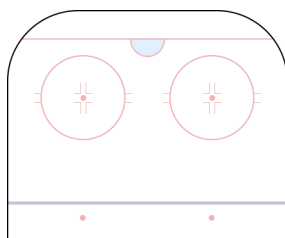


Юность Минск ↑

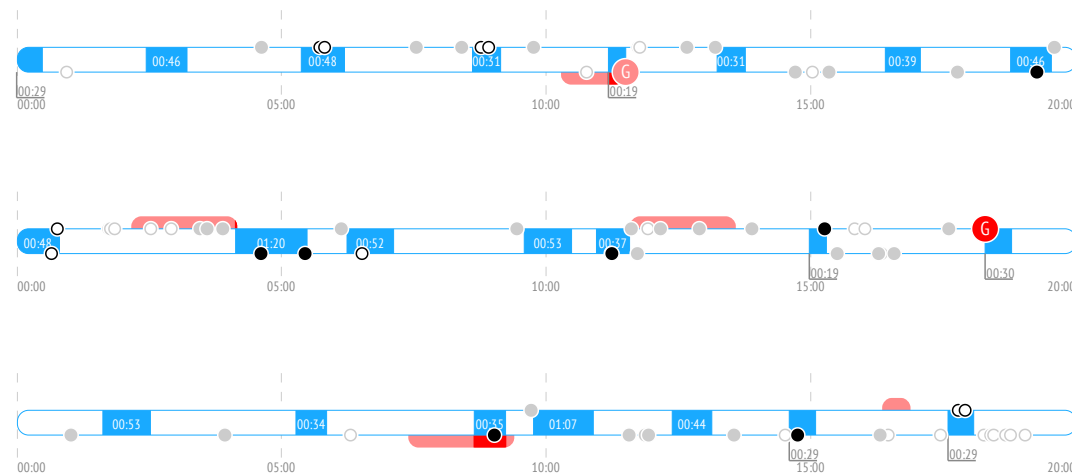
Броски по воротам



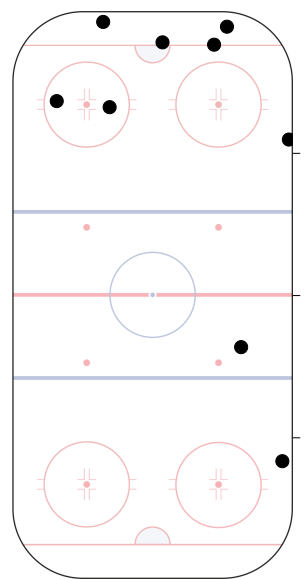
Карта бросков


 броски в створ гол
 броски мимо

События матча



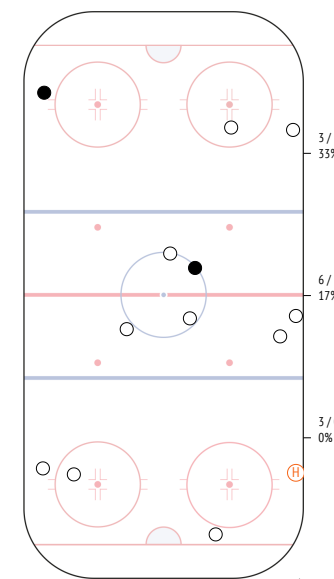
Потери шайбы



Юность Минск ↑

Единоборства. Силовые приемы

	●	○	⊕	⊖
25 Skurikhin	-	1	-	-
52 Petrov	-	-	-	-
97 Grishanov	-	1	-	1
11 Khoromando	-	-	-	-
74 Levsha	-	-	-	-
77 Kryskin	-	-	-	-
21 Korshunov	-	1	-	-
91 Badun	1	1	-	-
4 Koziachy	-	-	-	-
10 Buyak	-	-	-	-
15 Malinovsky	-	-	-	-
9 Ambrozheichyk	-	-	-	-
73 Smurov	-	1	-	-
63 Stepanov	1	2	-	-
28 Kislyj	-	-	-	-
90 Remezov	-	1	-	-
83 Maljavko	-	-	-	-
19 Boyarchuk	-	-	-	-
38 Maljavko	-	2	-	-
ВСЕГО	2	10	-	1


 выигранные единоборства силовые приемы
 проигранные единоборства силовые приемы на нем



86. Аносов Артем

ВРЕМЯ НА ЛЬДУ	ОЧКИ	ГОЛЫ	ГОЛЕВЫЕ ПЕРЕДАЧИ	+/-	ШТРАФНОЕ ВРЕМЯ
11:01	0	0	0	0	0

INSTAT INDEX	ВСЕГО	1 период	2 период	3 период
Время на льду	11:01	3:44	3:01	3:55
В равных составах	11:01	3:44	3:01	3:55
В большинстве	-	-	-	-
В меньшинстве	-	-	-	-

БРОСКИ / В СТОР	2 / 1 50%	1 / 1 100%	1 / 0 0%	-
Броски мимо	1	-	1	-
Блокированные броски	-	-	-	-
Средняя скорость точного броска	-	-	-	-
Максимальная скорость точного броска	-	-	-	-
Средняя дистанция до ворот при точном броске	-	-	-	-

ВХОДЫ В ЗОНУ / УСПЕШНЫЕ	4 / 3 75%	3 / 3 100%	1 / 0 0%	-
Входы через пас	1 / 1	1 / 1	-	-
Входы через вброс	-	-	-	-
Входы через ведение	3 / 2	2 / 2	1 / 0	-

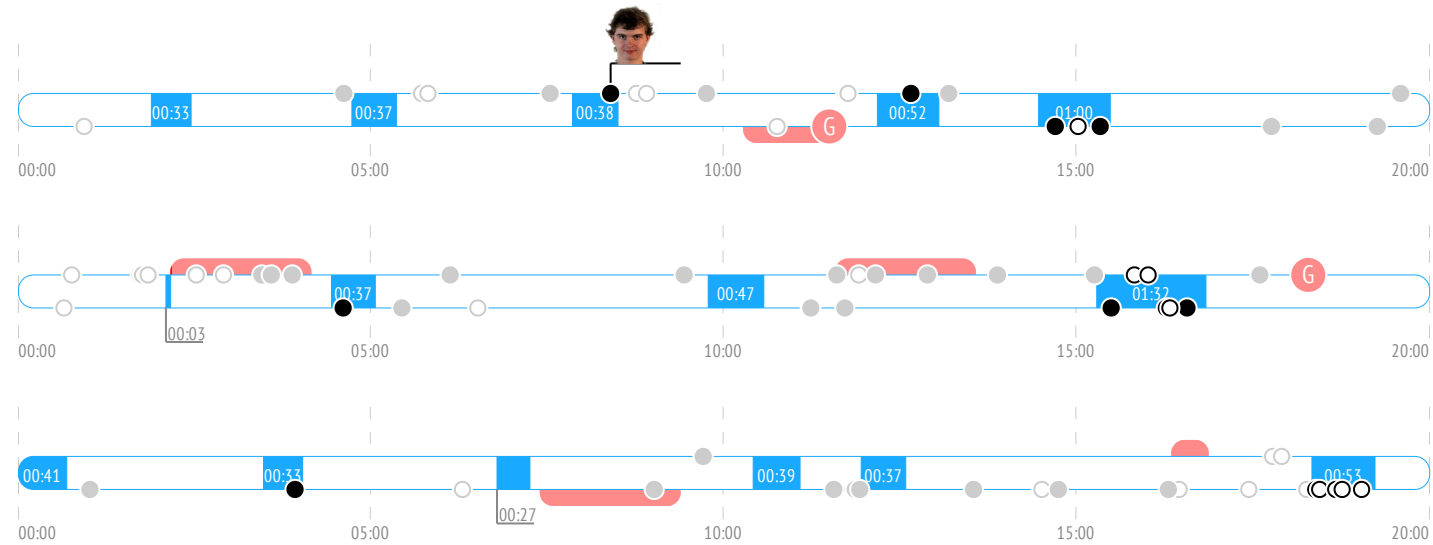
ВЫХОДЫ ИЗ ЗОНЫ / УСПЕШНЫЕ	8 / 7 88%	4 / 4 100%	1 / 1 100%	3 / 2 67%
Выходы через пас	1 / 0	-	-	1 / 0
Выходы через выброс	-	-	-	-
Выходы через ведение	7 / 7	4 / 4	1 / 1	2 / 2

ПЕРЕДАЧИ / ТОЧНЫЕ	8 / 5 63%	4 / 3 75%	2 / 1 50%	2 / 1 50%
Предбросковые передачи	-	-	-	-
Ключевые передачи	-	-	-	-
Передачи полученные	9	4	3	2
Вбросы	1	1	-	-
Выбросы	2	1	-	1

ЕДИНОБОРСТВА / ВЫИГРАННЫЕ	1 / 0 0%	-	-	1 / 0 0%
В своей зоне	1 / 0	-	-	1 / 0
В нейтральной зоне	-	-	-	-
В зоне соперника	-	-	-	-

Обводки / удачные	-	-	-	-
Перехваты передач	-	-	-	-
Блокировки бросков	-	-	-	-
Силовые приемы	1	-	-	1
Силовые приемы против	1	-	1	-
Фолы на нем	-	-	-	-

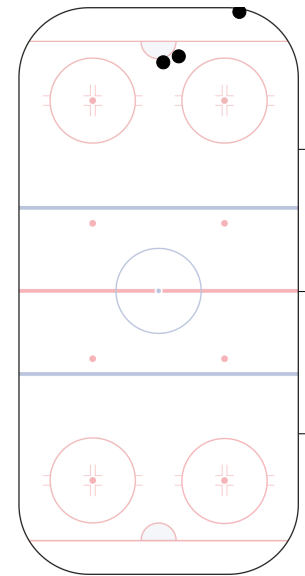
События матча



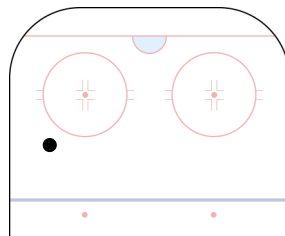
Броски по воротам



Потери шайбы



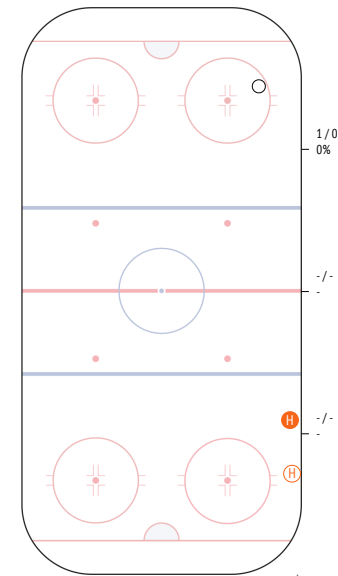
Карта бросков



● броски в створ
○ броски мимо

Единоборства. Силовые приемы

	●	○	⊕	⊖
25 Skurikhin	-	-	1	-
52 Petrov	-	-	-	-
97 Grishanov	-	-	-	1
11 Khoromando	-	-	-	-
74 Levsha	-	-	-	-
77 Kryskin	-	-	-	-
21 Korshunov	-	-	-	-
91 Badun	-	-	-	-
4 Koziachy	-	-	-	-
10 Buyak	-	-	-	-
15 Malinovsky	-	-	-	-
9 Ambrozheichyk	-	-	-	-
73 Smurov	-	-	-	-
63 Stepanov	-	-	-	-
28 Kislyj	-	-	-	-
90 Remezov	-	-	-	-
83 Maljavko	-	-	-	-
19 Boyarchuk	-	1	-	-
38 Maljavko	-	-	-	-
ВСЕГО	-	1	1	1



● выигранные единоборства
○ проигранные единоборства
⊕ силовые приемы
⊖ силовые приемы на нем



78. Боголейша Сергей

ВРЕМЯ НА ЛЬДУ	ОЧКИ	ГОЛЫ	ГОЛЕВЫЕ ПЕРЕДАЧИ	+/-	ШТРАФНОЕ ВРЕМЯ
22:14	0	0	0	0	0

INSTAT INDEX	ВСЕГО	1 период	2 период	3 период
Время на льду	22:14	6:49	6:23	7:12
В равных составах	19:06	5:55	5:01	6:21
В большинстве	1:22	-	1:22	-
В меньшинстве	1:45	0:54.1	-	0:51.3

БРОСКИ / В СТВОР	2 / 2	100%	-	2 / 2	100%	-
Броски мимо	-	-	-	-	-	-
Блокированные броски	-	-	-	-	-	-
Средняя скорость точного броска	-	-	-	-	-	-
Максимальная скорость точного броска	-	-	-	-	-	-
Средняя дистанция до ворот при точном броске	-	-	-	-	-	-

ВХОДЫ В ЗОНУ / УСПЕШНЫЕ	2 / 2	100%	-	2 / 2	100%	-
Входы через пас	-	-	-	-	-	-
Входы через вброс	-	-	-	-	-	-
Входы через ведение	2 / 2	-	2 / 2	-	-	-

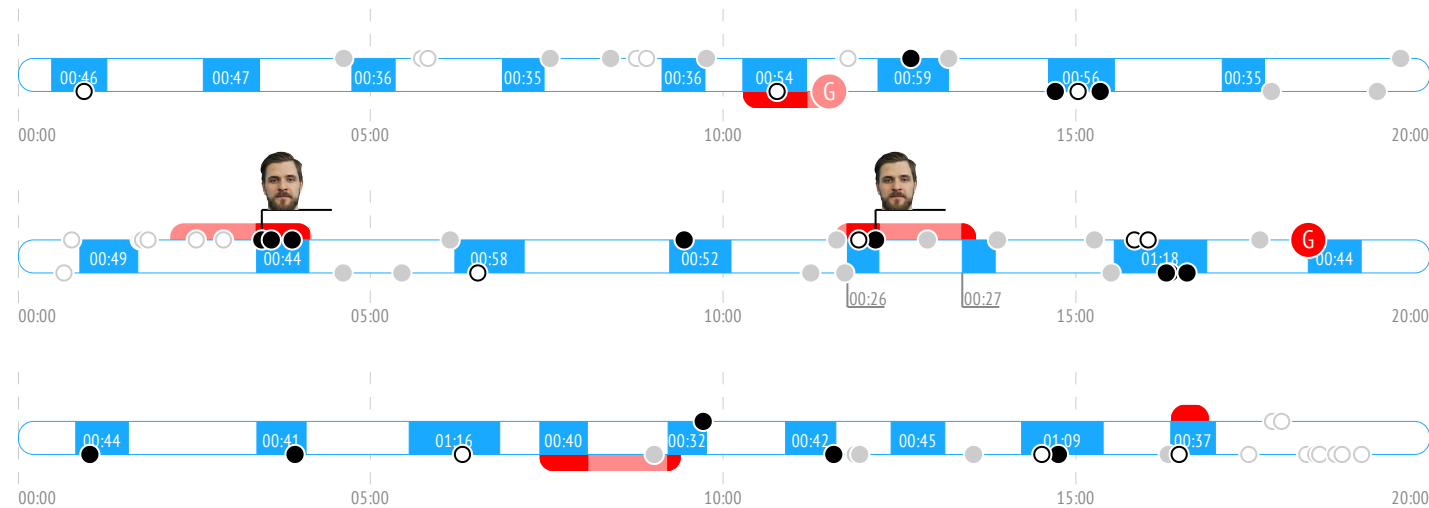
ВЫХОДЫ ИЗ ЗОНЫ / УСПЕШНЫЕ	7 / 5	71%	1 / 1	100%	3 / 2	67%	2 / 2	100%
Выходы через пас	1 / 1	-	1 / 1	-	-	-	-	-
Выходы через выброс	-	-	-	-	-	-	-	-
Выходы через ведение	6 / 4	-	3 / 2	-	2 / 2	-	-	-

ПЕРЕДАЧИ / ТОЧНЫЕ	30 / 20	67%	10 / 8	80%	8 / 5	63%	10 / 7	70%
Предбросковые передачи	-	-	-	-	-	-	-	-
Ключевые передачи	-	-	-	-	-	-	-	-
Передачи полученные	17	4	9	3	-	-	-	-
Вбросы	2	-	2	-	-	-	-	-
Выбросы	-	-	-	-	-	-	-	-

ЕДИНОБОРСТВА / ВЫИГРАННЫЕ	7 / 4	57%	2 / 1	50%	1 / 1	100%	4 / 2	50%
В своей зоне	6 / 4	2 / 1	1 / 1	3 / 2	-	-	-	-
В нейтральной зоне	1 / 0	-	-	1 / 0	-	-	-	-
В зоне соперника	-	-	-	-	-	-	-	-

Обводки / удачные	2 / 2	100%	-	2 / 2	100%	-
Перехваты передач	9	4	2	2	-	-
Блокировки бросков	1	-	-	1	-	-
Силовые приемы	1	-	-	-	-	-
Силовые приемы против	3	1	1	-	-	-
Фолы на нем	-	-	-	-	-	-

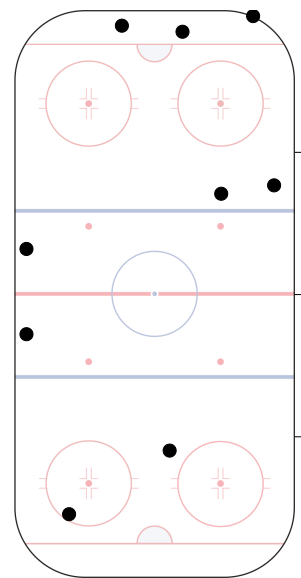
События матча



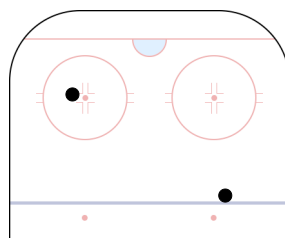
Броски по воротам



Потери шайбы



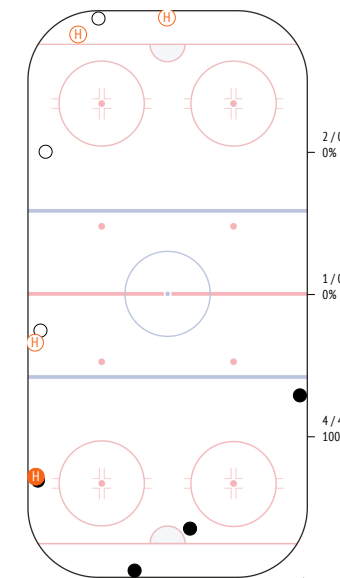
Карта бросков



● броски в створ
○ броски мимо

Единоборства. Силовые приемы

25 Skurikhin	-	-	-	-
52 Petrov	-	-	-	-
97 Grishanov	-	-	-	1
11 Khoromando	-	-	-	-
74 Levsha	-	-	-	1
77 Kryskin	-	-	-	-
21 Korshunov	-	-	-	-
91 Badun	-	-	-	-
4 Koziachy	-	1	-	-
10 Buyak	-	-	-	-
15 Malinovsky	-	-	-	-
9 Ambrozheichyk	-	1	-	-
73 Smurov	-	-	1	-
63 Stepanov	-	-	-	-
28 Kistyj	-	1	-	-
90 Remezov	1	-	-	-
83 Maljavko	1	-	-	-
19 Boyarchuk	-	-	-	-
38 Maljavko	2	-	-	1
ВСЕГО	4	3	1	3



● выигранные единоборства
○ проигранные единоборства
H силовые приемы
H силовые приемы на нем



10. Развадовский Павел

ВРЕМЯ НА ЛЬДУ	ОЧКИ	ГОЛЫ	ГОЛЕВЫЕ ПЕРЕДАЧИ	+/-	ШТРАФНОЕ ВРЕМЯ
16:48	1	0	1	+1	0

INSTAT INDEX	ВСЕГО	1 период	2 период	3 период
Время на льду	16:48	4:45	5:06	5:26
В равных составах	14:27	4:45	3:22	4:50
В большинстве	1:44	-	1:44	-
В меньшинстве	0:36.4	-	-	0:36.4

БРОСКИ / В СТВОР	-	-	-	-
Броски мимо	-	-	-	-
Блокированные броски	-	-	-	-
Средняя скорость точного броска	-	-	-	-
Максимальная скорость точного броска	-	-	-	-
Средняя дистанция до ворот при точном броске	-	-	-	-

ВХОДЫ В ЗОНУ / УСПЕШНЫЕ	3 / 2 67%	1 / 1 100%	1 / 0 0%	-
Входы через пас	-	-	-	-
Входы через вброс	-	-	-	-
Входы через ведение	3 / 2	1 / 1	1 / 0	-

ВЫХОДЫ ИЗ ЗОНЫ / УСПЕШНЫЕ	5 / 1 20%	-	2 / 1 50%	3 / 0 0%
Выходы через пас	-	-	-	-
Выходы через выброс	-	-	-	-
Выходы через ведение	5 / 1	-	2 / 1	3 / 0

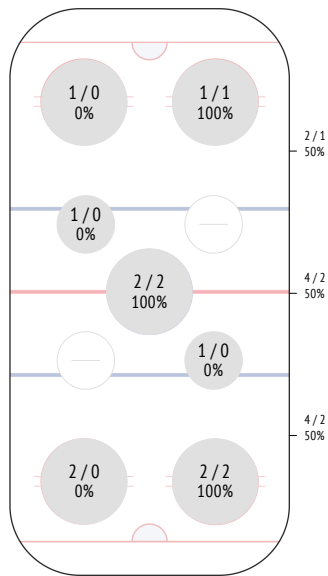
ПЕРЕДАЧИ / ТОЧНЫЕ	12 / 8 67%	4 / 3 75%	6 / 5 83%	2 / 0 0%
Предбросковые передачи	1	-	1	-
Ключевые передачи	-	-	-	-
Передачи полученные	9	-	5	3
Вбросы	1	1	-	-
Выбросы	1	-	-	1

ЕДИНОБОРСТВА / ВЫИГРАННЫЕ	2 / 1 50%	2 / 1 50%	-	-
В своей зоне	1 / 1	1 / 1	-	-
В нейтральной зоне	-	-	-	-
В зоне соперника	1 / 0	1 / 0	-	-

Обводки / удачные	1 / 0 0%	-	1 / 0 0%	-
Перехваты передач	5	2	2	1
Блокировки бросков	-	-	-	-
Силовые приемы	1	-	1	-
Силовые приемы против	-	-	-	-

ВБРАСЫВАНИЯ / ВЫИГРАННЫЕ	10 / 5 50%	3 / 0 0%	3 / 2 67%	4 / 3 75%
В своей зоне	4 / 2	1 / 0	1 / 1	2 / 1
В нейтральной зоне	4 / 2	1 / 0	1 / 0	2 / 2
В зоне соперника	2 / 1	1 / 0	1 / 1	-

Вбрасывания

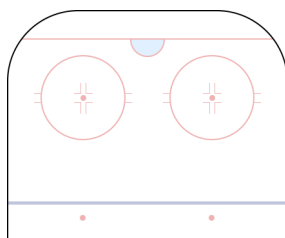


Юность Минск ↑

Броски по воротам

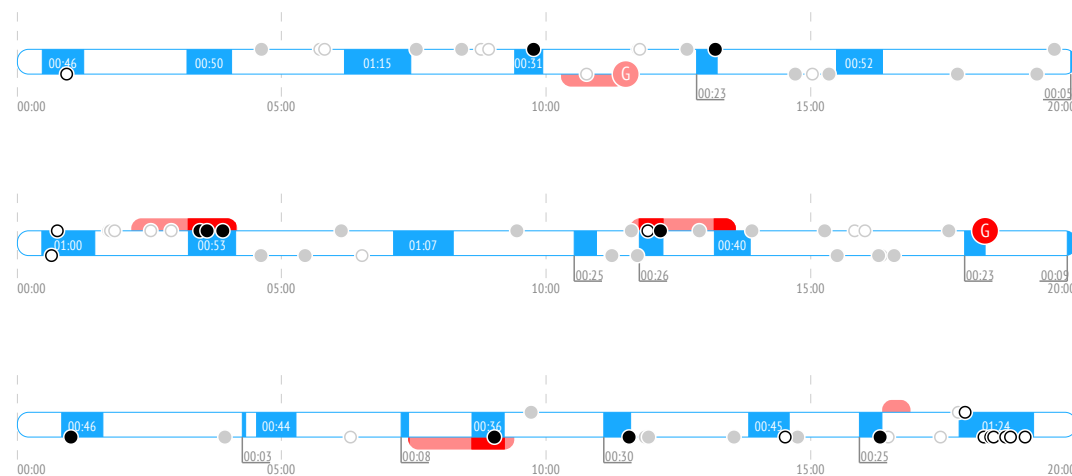


Карта бросков

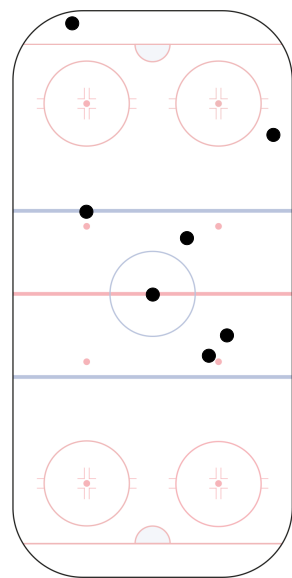


● броски в створ
○ броски мимо

События матча



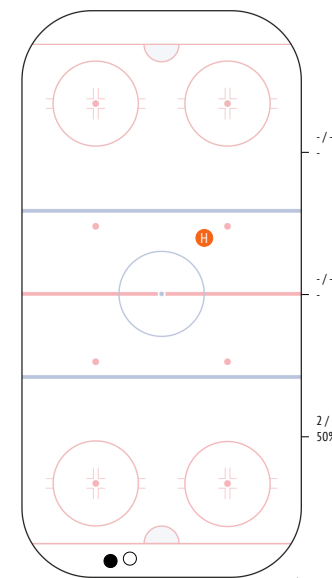
Потери шайбы



Юность Минск ↑

Единоборства. Силовые приемы

	●	○	⊕	⊖
25 Skurikhin	-	1	-	-
52 Petrov	-	-	-	-
97 Grishanov	-	-	-	-
11 Khoromando	-	-	-	-
74 Levsha	1	-	-	-
77 Krysin	-	-	-	-
21 Korshunov	-	-	1	-
91 Badun	-	-	-	-
4 Koziachy	-	-	-	-
10 Buyak	-	-	-	-
15 Malinovsky	-	-	-	-
9 Ambrozheichyk	-	-	-	-
73 Smurov	-	-	-	-
63 Stepanov	-	-	-	-
28 Kislyj	-	-	-	-
90 Remezov	-	-	-	-
83 Maljavko	-	-	-	-
19 Boyarchuk	-	-	-	-
38 Maljavko	-	-	-	-
ВСЕГО	1	1	1	-



Юность Минск ↑

● выигранные единоборства
○ проигранные единоборства
⊕ силовые приемы
⊖ силовые приемы на нем



90. Протасеня Анатолий

ВРЕМЯ НА ЛЬДУ	ОЧКИ	ГОЛЫ	ГОЛЕВЫЕ ПЕРЕДАЧИ	+/-	ШТРАФНОЕ ВРЕМЯ
11:29	0	0	0	0	0

INSTAT INDEX	ВСЕГО	1 период	2 период	3 период
Время на льду	11:29	3:58	4:21	3:10
В равных составах	10:20	3:58	3:11	3:10
В большинстве	1:09	-	1:09	-
В меньшинстве	-	-	-	-

БРОСКИ / В СТВОР	1 / 0	0%	-	1 / 0	0%	-
Броски мимо	-	-	-	-	-	-
Блокированные броски	1	-	-	1	-	-
Средняя скорость точного броска	-	-	-	-	-	-
Максимальная скорость точного броска	-	-	-	-	-	-
Средняя дистанция до ворот при точном броске	-	-	-	-	-	-

ВХОДЫ В ЗОНУ / УСПЕШНЫЕ	3 / 1	33%	2 / 0	0%	1 / 1	100%	-
Входы через пас	2 / 1	-	1 / 0	-	1 / 1	-	-
Входы через вброс	-	-	-	-	-	-	-
Входы через ведение	1 / 0	-	1 / 0	-	-	-	-

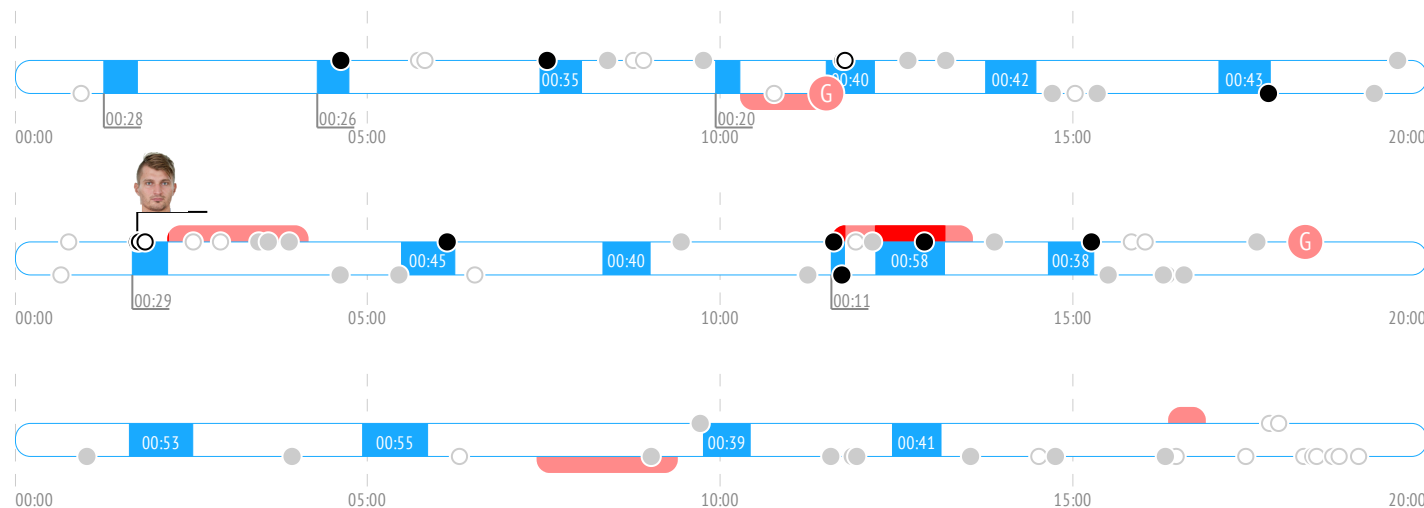
ВЫХОДЫ ИЗ ЗОНЫ / УСПЕШНЫЕ	2 / 2	100%	1 / 1	100%	1 / 1	100%	-
Выходы через пас	-	-	-	-	-	-	-
Выходы через выброс	-	-	-	-	-	-	-
Выходы через ведение	2 / 2	-	1 / 1	-	1 / 1	-	-

ПЕРЕДАЧИ / ТОЧНЫЕ	19 / 12	63%	6 / 3	50%	9 / 6	67%	4 / 3	75%
Предбросковые передачи	-	-	-	-	-	-	-	-
Ключевые передачи	-	-	-	-	-	-	-	-
Передачи полученные	12	-	5	-	6	-	1	-
Вбросы	-	-	-	-	-	-	-	-
Выбросы	-	-	-	-	-	-	-	-

ЕДИНОБОРСТВА / ВЫИГРАННЫЕ	1 / 0	0%	1 / 0	0%	-	-
В своей зоне	-	-	-	-	-	-
В нейтральной зоне	-	-	-	-	-	-
В зоне соперника	1 / 0	-	1 / 0	-	-	-

Обводки / удачные	-	-	-	-
Перехваты передач	2	1	-	1
Блокировки бросков	-	-	-	-
Силовые приемы	-	-	-	-
Силовые приемы против	1	1	-	-
Фолы на нем	-	-	-	-

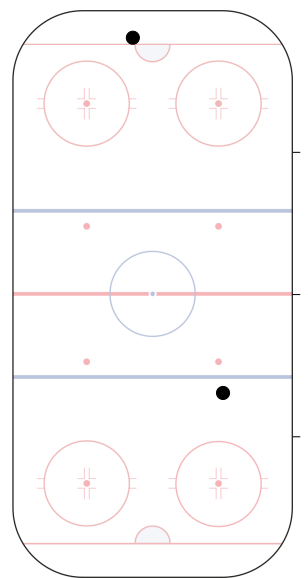
События матча



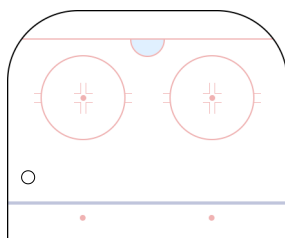
Броски по воротам



Потери шайбы



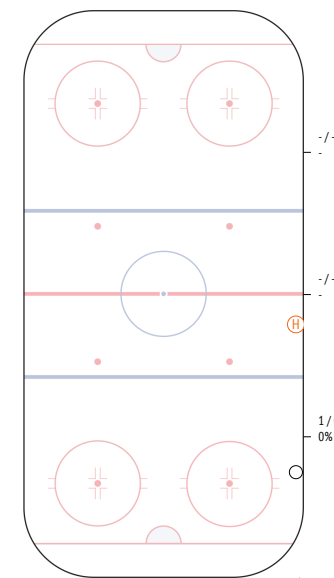
Карта бросков



● броски в створ
○ броски мимо

Единоборства. Силовые приемы

	●	○	Ⓜ	Ⓜ
25 Skurikhin	-	-	-	-
52 Petrov	-	-	-	-
97 Grishanov	-	-	-	-
11 Khoromando	-	-	-	-
74 Levsha	-	-	-	-
77 Kryskin	-	-	-	-
21 Korshunov	-	-	-	-
91 Badun	-	-	-	-
4 Koziachy	-	-	-	-
10 Buyak	-	-	-	-
15 Malinovsky	-	-	-	-
9 Ambrozheichyk	-	1	-	-
73 Smurov	-	-	-	1
63 Stepanov	-	-	-	-
28 Kislyj	-	-	-	-
90 Remezov	-	-	-	-
83 Malyavko	-	-	-	-
19 Boyarchuk	-	-	-	-
38 Maljavko	-	-	-	-
ВСЕГО	- 1	- 1		



● выигранные единоборства
○ проигранные единоборства
Ⓜ силовые приемы
Ⓜ силовые приемы на нем



11. Брикун Кирилл

ВРЕМЯ НА ЛЬДУ	ОЧКИ	ГОЛЫ	ГОЛЕВЫЕ ПЕРЕДАЧИ	+/-	ШТРАФНОЕ ВРЕМЯ
17:09	0	0	0	0	0

INSTAT INDEX	ВСЕГО	1 период	2 период	3 период
Время на льду	17:09	5:16	4:44	5:03
В равных составах	15:58	4:57	4:42	4:14
В большинстве	0:02	-	0:02	-
В меньшинстве	1:09	0:19.6	-	0:49

БРОСКИ / В СТВОР	1 / 0	0%	-	-	-
Броски мимо	1	-	-	-	-
Блокированные броски	-	-	-	-	-
Средняя скорость точного броска	-	-	-	-	-
Максимальная скорость точного броска	-	-	-	-	-
Средняя дистанция до ворот при точном броске	-	-	-	-	-

ВХОДЫ В ЗОНУ / УСПЕШНЫЕ	4 / 4	100%	3 / 3	100%	-	-
Входы через пас	1 / 1	-	1 / 1	-	-	-
Входы через вброс	-	-	-	-	-	-
Входы через ведение	3 / 3	-	2 / 2	-	-	-

ВЫХОДЫ ИЗ ЗОНЫ / УСПЕШНЫЕ	5 / 5	100%	2 / 2	100%	2 / 2	100%	-
Выходы через пас	-	-	-	-	-	-	-
Выходы через выброс	-	-	-	-	-	-	-
Выходы через ведение	5 / 5	-	2 / 2	-	2 / 2	-	-

ПЕРЕДАЧИ / ТОЧНЫЕ	14 / 10	71%	7 / 6	86%	2 / 2	100%	2 / 2	100%
Предбросковые передачи	2	-	2	-	-	-	-	-
Ключевые передачи	-	-	-	-	-	-	-	-
Передачи полученные	11	-	8	-	1	-	2	-
Вбросы	-	-	-	-	-	-	-	-
Выбросы	4	-	1	-	1	-	1	-

ЕДИНОБОРСТВА / ВЫИГРАННЫЕ	1 / 1	100%	-	-	1 / 1	100%	-
В своей зоне	-	-	-	-	-	-	-
В нейтральной зоне	1 / 1	-	-	-	1 / 1	-	-
В зоне соперника	-	-	-	-	-	-	-

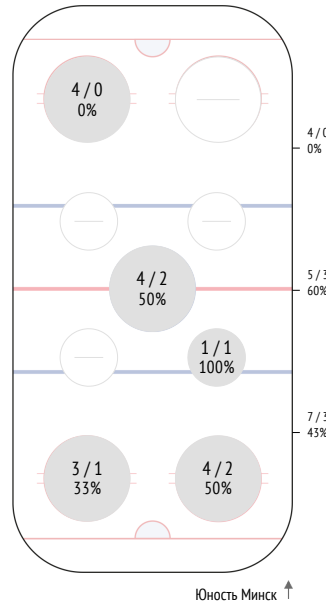
Обводки / удачные	-	-	-	-	-	-	-
Перехваты передач	5	-	-	1	-	2	-
Блокировки бросков	1	-	-	-	-	1	-

Силовые приемы	1	1	-	-	-	-	-
Силовые приемы против	1	1	-	-	-	-	-

Фолы на нем	-	-	-	-
-------------	---	---	---	---

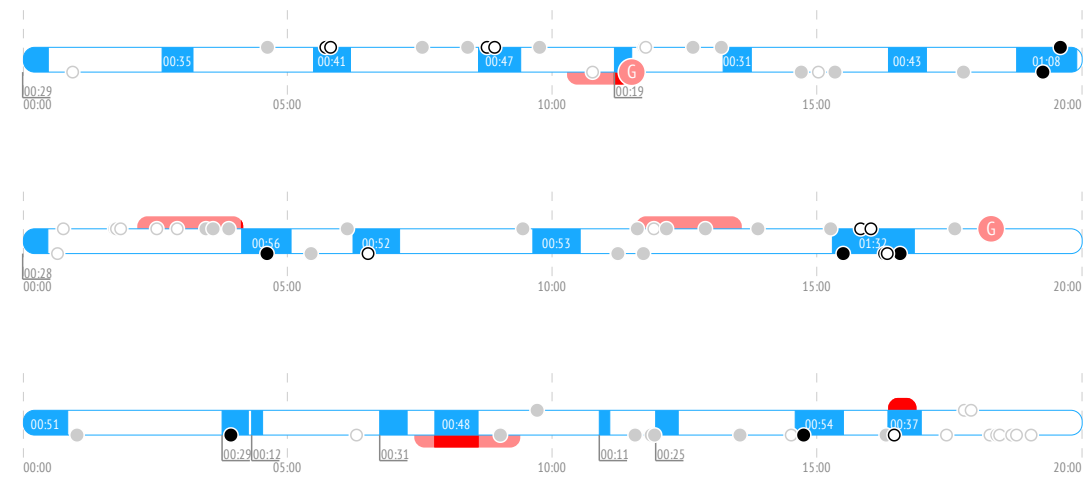
ВБРАСЫВАНИЯ / ВЫИГРАННЫЕ	16 / 6	38%	3 / 1	33%	7 / 4	57%	4 / 1	25%
В своей зоне	7 / 3	-	-	-	4 / 2	-	3 / 1	-
В нейтральной зоне	5 / 3	-	1 / 1	-	2 / 2	-	1 / 0	-
В зоне соперника	4 / 0	-	2 / 0	-	1 / 0	-	-	-

Вбрасывания



Юность Минск ↑

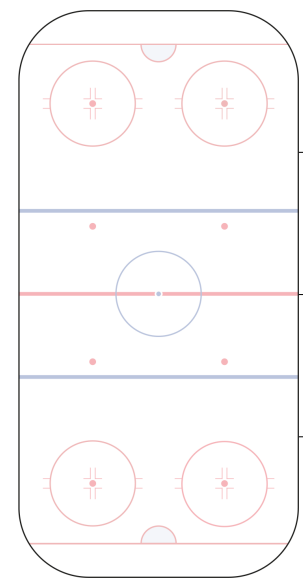
События матча



Броски по воротам



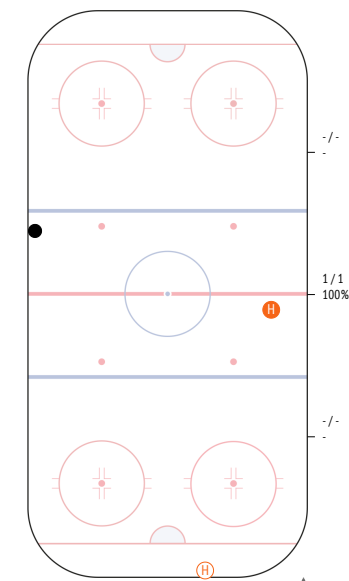
Потери шайбы



Юность Минск ↑

Единоборства. Силовые приемы

	●	○	⊕	⊖
25 Skurikhin	-	-	1	-
52 Petrov	-	-	-	-
97 Grishanov	-	-	-	-
11 Khoromando	-	-	-	-
74 Levsha	1	-	-	-
77 Kryskin	-	-	-	-
21 Korshunov	-	-	-	-
91 Badun	-	-	-	-
4 Koziachy	-	-	-	-
10 Buyak	-	-	-	-
15 Malinovsky	-	-	-	1
9 Ambrozheichyk	-	-	-	-
73 Smurov	-	-	-	-
63 Stepanov	-	-	-	-
28 Kistlyj	-	-	-	-
90 Remezov	-	-	-	-
83 Maljavko	-	-	-	-
19 Boyarchuk	-	-	-	-
38 Maljavko	-	-	-	-
ВСЕГО	1	-	1	1



Юность Минск ↑

● броски в створ
○ броски мимо

● выигранные единоборства
○ проигранные единоборства
⊕ силовые приемы
⊖ силовые приемы на нем



23. Стефанович Михаил

ВРЕМЯ НА ЛЬДУ	ОЧКИ	ГОЛЫ	ГОЛЕВЫЕ ПЕРЕДАЧИ	+/-	ШТРАФНОЕ ВРЕМЯ
16:55	0	0	0	+1	0

INSTAT INDEX	ВСЕГО	1 период	2 период	3 период
Время на льду	16:55	5:04	5:12	'5
В равных составах	14:34	5:04	3:27	4:24
В большинстве	1:44	-	1:44	-
В меньшинстве	0:36.4	-	-	0:36.4

БРОСКИ / В СТОР	6 / 4	67%	2 / 2	100%	4 / 2	50%	-
Броски мимо	1	-	1	-	-	-	-
Блокированные броски	1	-	1	-	-	-	-
Средняя скорость точного броска	-	-	-	-	-	-	-
Максимальная скорость точного броска	-	-	-	-	-	-	-
Средняя дистанция до ворот при точном броске	-	-	-	-	-	-	-

ВХОДЫ В ЗОНУ / УСПЕШНЫЕ	6 / 4	67%	3 / 1	33%	2 / 2	100%	1 / 1	100%
Входы через пас	2 / 1	-	1 / 0	-	1 / 1	-	-	-
Входы через вброс	-	-	-	-	-	-	-	-
Входы через ведение	4 / 3	-	2 / 1	-	1 / 1	-	1 / 1	-

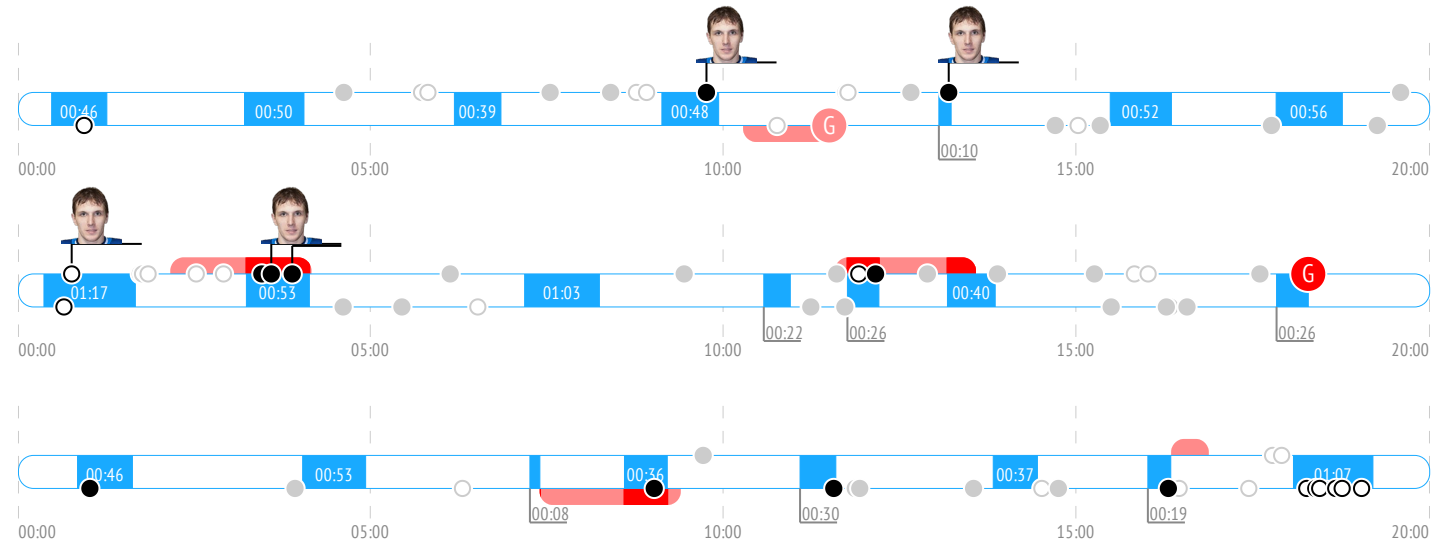
ВЫХОДЫ ИЗ ЗОНЫ / УСПЕШНЫЕ	5 / 4	80%	3 / 2	67%	1 / 1	100%	1 / 1	100%
Выходы через пас	-	-	-	-	-	-	-	-
Выходы через выброс	-	-	-	-	-	-	-	-
Выходы через ведение	5 / 4	-	3 / 2	-	1 / 1	-	1 / 1	-

ПЕРЕДАЧИ / ТОЧНЫЕ	18 / 12	67%	6 / 2	33%	7 / 6	86%	3 / 2	67%
Предбросковые передачи	1	-	1	-	-	-	-	-
Ключевые передачи	-	-	-	-	-	-	-	-
Передачи полученные	19	-	8	-	10	-	1	-
Вбросы	-	-	-	-	-	-	-	-
Выбросы	2	-	1	-	-	-	1	-

ЕДИНОБОРСТВА / ВЫИГРАННЫЕ	1 / 1	100%	-	-	1 / 1	100%	-	-
В своей зоне	-	-	-	-	-	-	-	-
В нейтральной зоне	-	-	-	-	-	-	-	-
В зоне соперника	1 / 1	-	-	-	1 / 1	-	-	-

Обводки / удачные	1 / 1	100%	-	-	-	-	-	-
Перехваты передач	4	-	2	-	-	-	-	-
Блокировки бросков	2	-	-	-	2	-	-	-
Силовые приемы	-	-	-	-	-	-	-	-
Силовые приемы против	-	-	-	-	-	-	-	-
Фолы на нем	-	-	-	-	-	-	-	-

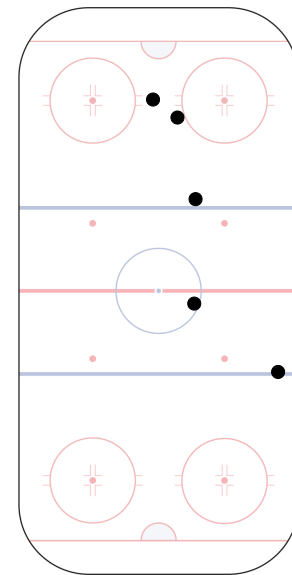
События матча



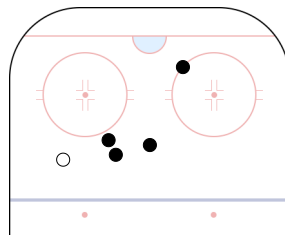
Броски по воротам



Потери шайбы



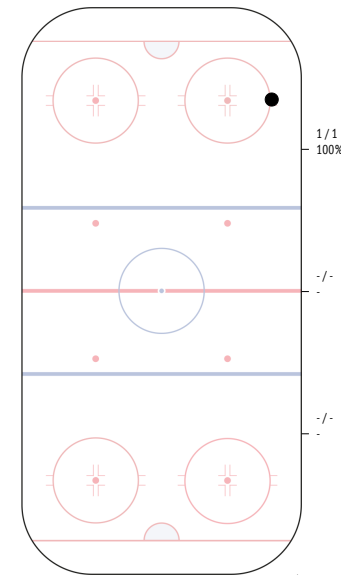
Карта бросков



● броски в створ
○ броски мимо

Единоборства. Силовые приемы

	●	○	Ⓜ	Ⓜ
25 Skurikhin	-	-	-	-
52 Petrov	-	-	-	-
97 Grishanov	-	-	-	-
11 Khoromando	1	-	-	-
74 Levsha	-	-	-	-
77 Kryskin	-	-	-	-
21 Korshunov	-	-	-	-
91 Badun	-	-	-	-
4 Koziachy	-	-	-	-
10 Buyak	-	-	-	-
15 Malinovsky	-	-	-	-
9 Ambrozheichyk	-	-	-	-
73 Smurov	-	-	-	-
63 Stepanov	-	-	-	-
28 Kislyj	-	-	-	-
90 Remezov	-	-	-	-
83 Maljavko	-	-	-	-
19 Boyarchuk	-	-	-	-
38 Maljavko	-	-	-	-
ВСЕГО	1	-	-	-



● выигранные единоборства
○ проигранные единоборства

Ⓜ силовые приемы
Ⓜ силовые приемы на нем



71. Гайнетдинов Егор

ВРЕМЯ НА ЛЬДУ	ОЧКИ	ГОЛЫ	ГОЛЕВЫЕ ПЕРЕДАЧИ	+/-	ШТРАФНОЕ ВРЕМЯ
18:05	0	0	0	0	0

	ВСЕГО	1 период	2 период	3 период
INSTAT INDEX	-			
Время на льду	18:05	5:07	5:48	5:26
В равных составах	16:48	5:07	4:30	5:26
В большинстве	1:18	-	1:18	-
В меньшинстве	-	-	-	-

БРОСКИ / В СТОВР	2 / 0	0%	1 / 0	0%	1 / 0	0%	-
Броски мимо	-	-	-	-	-	-	-
Блокированные броски	2	-	1	-	1	-	-
Средняя скорость точного броска	-	-	-	-	-	-	-
Максимальная скорость точного броска	-	-	-	-	-	-	-
Средняя дистанция до ворот при точном броске	-	-	-	-	-	-	-

ВХОДЫ В ЗОНУ / УСПЕШНЫЕ	6 / 4	67%	2 / 1	50%	2 / 2	100%	2 / 1	50%
Входы через пас	-	-	-	-	-	-	-	-
Входы через вброс	-	-	-	-	-	-	-	-
Входы через ведение	6 / 4	-	2 / 1	-	2 / 2	-	2 / 1	-

ВЫХОДЫ ИЗ ЗОНЫ / УСПЕШНЫЕ	7 / 7	100%	1 / 1	100%	2 / 2	100%	3 / 3	100%
Выходы через пас	1 / 1	-	-	-	1 / 1	-	-	-
Выходы через выброс	-	-	-	-	-	-	-	-
Выходы через ведение	6 / 6	-	1 / 1	-	2 / 2	-	2 / 2	-

ПЕРЕДАЧИ / ТОЧНЫЕ	17 / 6	35%	7 / 3	43%	5 / 3	60%	4 / 0	0%
Предбросковые передачи	4	-	1	-	3	-	-	-
Ключевые передачи	-	-	-	-	-	-	-	-
Передачи полученные	22	-	9	-	6	-	6	-
Вбросы	4	-	-	-	1	-	2	-
Выбросы	1	-	-	-	1	-	-	-

ЕДИНОБОРСТВА / ВЫИГРАННЫЕ	7 / 0	0%	1 / 0	0%	1 / 0	0%	3 / 0	0%
В своей зоне	2 / 0	-	-	-	-	-	1 / 0	-
В нейтральной зоне	1 / 0	-	-	-	-	-	-	-
В зоне соперника	4 / 0	-	1 / 0	-	1 / 0	-	2 / 0	-

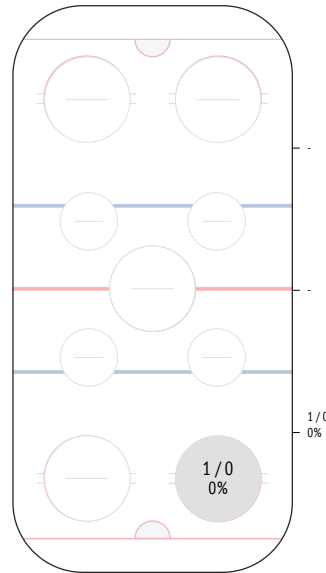
Обводки / удачные	2 / 2	100%	1 / 1	100%	-	-	1 / 1	100%
Перехваты передач	4	-	3	-	-	-	-	-
Блокировки бросков	-	-	-	-	-	-	-	-

Силовые приемы	1	-	1	-	-	-	-	-
Силовые приемы против	-	-	-	-	-	-	-	-

Фолы на нем	-	-	-	-	-	-	-	-
-------------	---	---	---	---	---	---	---	---

ВБРАСЫВАНИЯ / ВЫИГРАННЫЕ	1 / 0	0%	-	-	1 / 0	0%	-	-
В своей зоне	1 / 0	-	-	-	1 / 0	-	-	-
В нейтральной зоне	-	-	-	-	-	-	-	-
В зоне соперника	-	-	-	-	-	-	-	-

Вбрасывания

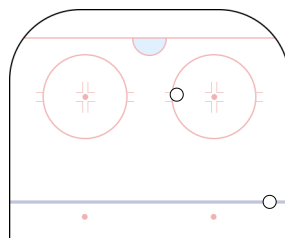


Юность Минск ↑

Броски по воротам

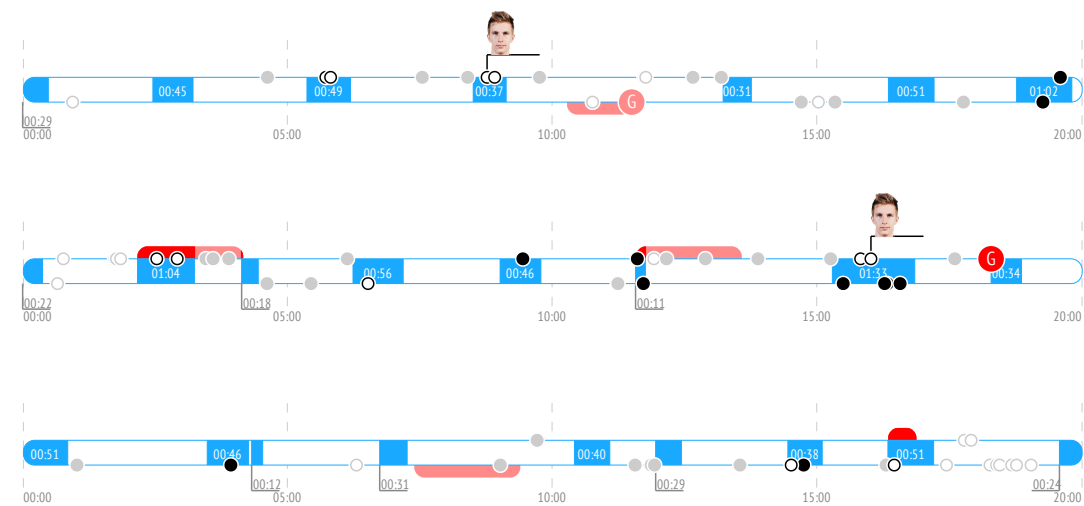


Карта бросков

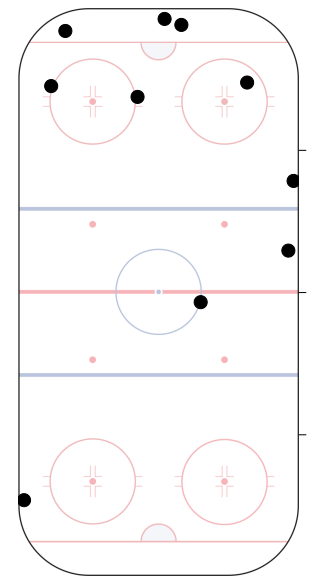


броски в створ броски мимо гол

События матча



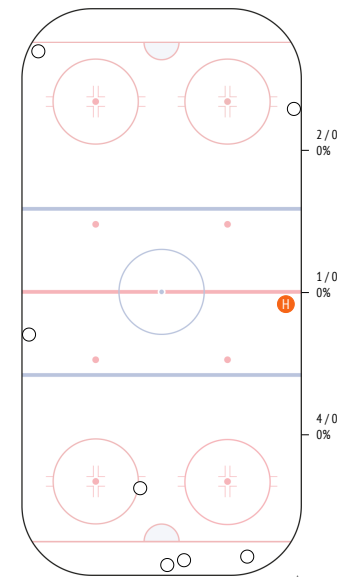
Потери шайбы



Юность Минск ↑

Единоборства. Силовые приемы

25 Skurikhin	-	-	1	-
52 Petrov	-	-	-	-
97 Grishanov	-	-	-	-
11 Khoromando	-	1	-	-
74 Levsha	-	-	-	-
77 Kryskin	-	-	-	-
21 Korshunov	-	1	-	-
91 Badun	-	2	-	-
4 Koziachy	-	-	-	-
10 Buyak	-	-	-	-
15 Malinovsky	-	-	-	-
9 Ambrozheichyk	-	-	-	-
73 Smurov	-	-	-	-
63 Stepanov	-	-	-	-
28 Kistyj	-	-	-	-
90 Remezov	-	-	-	-
83 Maljavko	-	1	-	-
19 Boyarchuk	-	1	-	-
38 Maljavko	-	1	-	-
ВСЕГО	-	7	1	-



выигранные единоборства проигранные единоборства силовые приемы силовые приемы на нем



81. Кулаков Александр

ВРЕМЯ НА ЛЬДУ	ОЧКИ	ГОЛЫ	ГОЛЕВЫЕ ПЕРЕДАЧИ	+/-	ШТРАФНОЕ ВРЕМЯ
20:09	0	0	0	0	0

INSTAT INDEX	ВСЕГО	1 период	2 период	3 период
Время на льду	20:09	4:53	8:25	5:07
В равных составах	17:26	4:53	6:11	4:38
В большинстве	2:14	-	2:14	-
В меньшинстве	0:29.3	-	-	0:29.3

БРОСКИ / В СТОР	3 / 2	67%	-	2 / 1	50%	-
Броски мимо	-	-	-	-	-	-
Блокированные броски	1	-	1	-	-	-
Средняя скорость точного броска	-	-	-	-	-	-
Максимальная скорость точного броска	-	-	-	-	-	-
Средняя дистанция до ворот при точном броске	-	-	-	-	-	-

ВХОДЫ В ЗОНУ / УСПЕШНЫЕ	5 / 2	40%	1 / 1	100%	4 / 1	25%	-
Входы через пас	1 / 0	-	1 / 0	-	-	-	-
Входы через вброс	1 / 1	-	1 / 1	-	-	-	-
Входы через ведение	3 / 1	-	1 / 1	-	2 / 0	-	-

ВЫХОДЫ ИЗ ЗОНЫ / УСПЕШНЫЕ	9 / 6	67%	3 / 2	67%	4 / 2	50%	2 / 2	100%
Выходы через пас	2 / 1	-	1 / 0	-	1 / 1	-	-	-
Выходы через выброс	-	-	-	-	-	-	-	-
Выходы через ведение	7 / 5	-	2 / 2	-	3 / 1	-	2 / 2	-

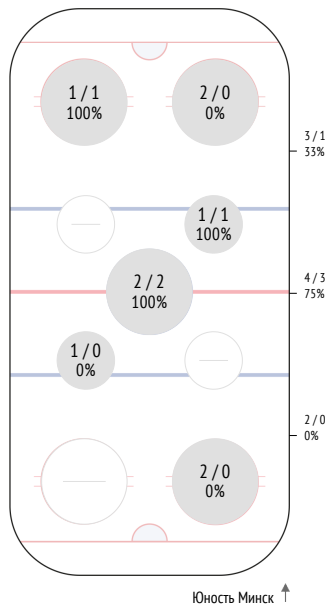
ПЕРЕДАЧИ / ТОЧНЫЕ	31 / 24	77%	8 / 7	88%	18 / 14	78%	5 / 3	60%
Предбросковые передачи	4	-	1	-	3	-	-	-
Ключевые передачи	-	-	-	-	-	-	-	-
Передачи полученные	25	-	5	-	15	-	5	-
Вбросы	1	-	-	-	1	-	-	-
Выбросы	-	-	-	-	-	-	-	-

ЕДИНОБОРСТВА / ВЫИГРАННЫЕ	4 / 2	50%	-	3 / 2	67%	1 / 0	0%
В своей зоне	-	-	-	-	-	-	-
В нейтральной зоне	1 / 0	-	-	-	-	1 / 0	-
В зоне соперника	3 / 2	-	-	3 / 2	-	-	-

Обводки / удачные	2 / 1	50%	-	2 / 1	50%	-	-
Перехваты передач	5	-	1	-	3	-	1
Блокировки бросков	-	-	-	-	-	-	-
Силовые приемы	-	-	-	-	-	-	-
Силовые приемы против	-	-	-	-	-	-	-
Фолы на нем	1	-	-	1	-	-	-

ВБРАСЫВАНИЯ / ВЫИГРАННЫЕ	9 / 4	44%	5 / 4	80%	3 / 0	0%	1 / 0	0%
В своей зоне	2 / 0	-	-	-	1 / 0	-	1 / 0	-
В нейтральной зоне	4 / 3	-	4 / 3	-	-	-	-	-
В зоне соперника	3 / 1	-	1 / 1	-	2 / 0	-	-	-

Вбрасывания

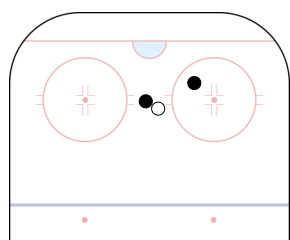


Юность Минск ↑

Броски по воротам

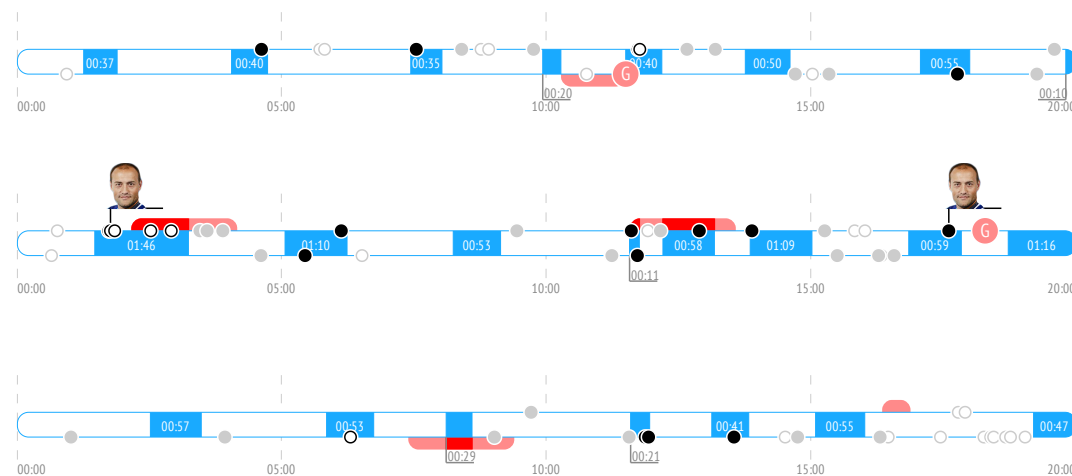


Карта бросков

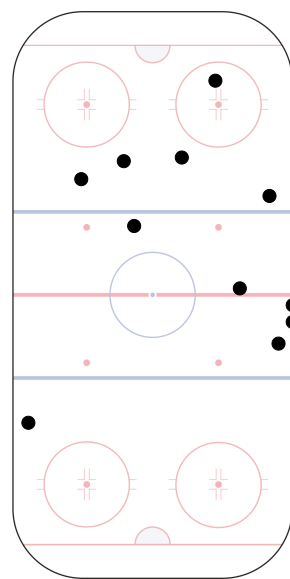


● броски в створ Г гол ○ броски мимо

События матча



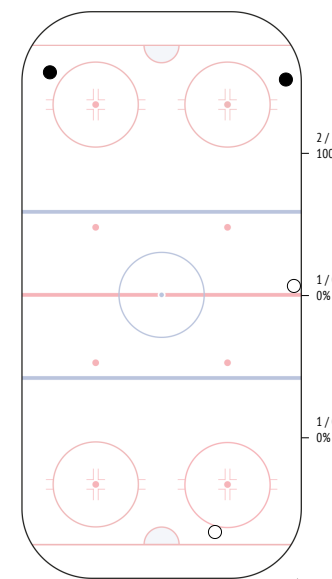
Потери шайбы



Юность Минск ↑

Единоборства. Силовые приемы

	●	○	⊕	⊖
25 Skurikhin	-	-	-	-
52 Petrov	-	-	-	-
97 Grishanov	-	-	-	-
11 Khoromando	-	-	-	-
74 Levsha	-	-	-	-
77 Kryskin	-	1	-	-
21 Korshunov	-	-	-	-
91 Badun	1	-	-	-
4 Koziachy	-	1	-	-
10 Buyak	-	-	-	-
15 Malinovsky	-	-	-	-
9 Ambrozheichyk	-	-	-	-
73 Smurov	-	-	-	-
63 Stepanov	1	-	-	-
28 Kistyj	-	-	-	-
90 Remezov	-	-	-	-
83 Maljavko	-	-	-	-
19 Boyarchuk	-	-	-	-
38 Maljavko	-	-	-	-
ВСЕГО	2	2	-	-



Юность Минск ↑

● выигранные единоборства ⊕ силовые приемы ○ проигранные единоборства ⊖ силовые приемы на нем



27. Кашкар Всеволод

ВРЕМЯ НА ЛЬДУ	ОЧКИ	ГОЛЫ	ГОЛЕВЫЕ ПЕРЕДАЧИ	+/-	ШТРАФНОЕ ВРЕМЯ
11:25	0	0	0	0	2'

INSTAT INDEX	ВСЕГО	1 период	2 период	3 период
Время на льду	11:25	4:41	3:43	3:01
В равных составах	11:25	4:41	3:43	3:01
В большинстве	-	-	-	-
В меньшинстве	-	-	-	-

БРОСКИ / В СТОР	2 / 1	50%	1 / 0	0%	1 / 1	100%	-
Броски мимо	1	1	-	-	-	-	-
Блокированные броски	-	-	-	-	-	-	-
Средняя скорость точного броска	-	-	-	-	-	-	-
Максимальная скорость точного броска	-	-	-	-	-	-	-
Средняя дистанция до ворот при точном броске	-	-	-	-	-	-	-

ВХОДЫ В ЗОНУ / УСПЕШНЫЕ	6 / 2	33%	1 / 1	100%	3 / 0	0%	2 / 1	50%
Входы через пас	2 / 0	-	-	-	2 / 0	-	-	-
Входы через вброс	-	-	-	-	-	-	-	-
Входы через ведение	4 / 2	-	1 / 1	-	1 / 0	-	2 / 1	-

ВЫХОДЫ ИЗ ЗОНЫ / УСПЕШНЫЕ	1 / 1	100%	-	-	1 / 1	100%
Выходы через пас	-	-	-	-	-	-
Выходы через выброс	-	-	-	-	-	-
Выходы через ведение	1 / 1	-	-	-	1 / 1	-

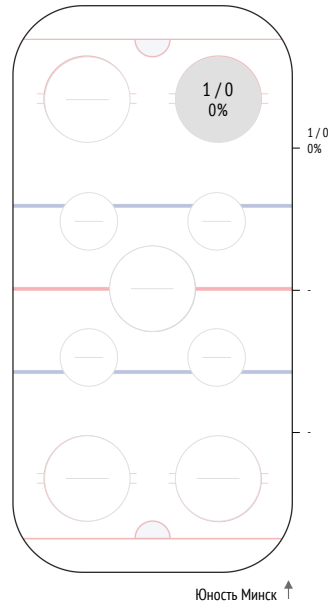
ПЕРЕДАЧИ / ТОЧНЫЕ	14 / 10	71%	5 / 3	60%	6 / 4	67%	3 / 3	100%
Предбросковые передачи	2	1	1	-	-	-	-	-
Ключевые передачи	-	-	-	-	-	-	-	-
Передачи полученные	13	5	4	4	-	-	-	-
Вбросы	1	-	-	1	-	-	-	-
Выбросы	-	-	-	-	-	-	-	-

ЕДИНОБОРСТВА / ВЫИГРАННЫЕ	4 / 3	75%	2 / 1	50%	1 / 1	100%	1 / 1	100%
В своей зоне	-	-	-	-	-	-	-	-
В нейтральной зоне	1 / 1	-	-	-	1 / 1	-	-	-
В зоне соперника	3 / 2	-	2 / 1	-	1 / 1	-	-	-

Обводки / удачные	-	-	-	-
Перехваты передач	2	-	1	1
Блокировки бросков	-	-	-	-
Силовые приемы	-	-	-	-
Силовые приемы против	2	1	1	-
Фолы на нем	1	-	1	-

ВБРАСЫВАНИЯ / ВЫИГРАННЫЕ	1 / 0	0%	-	-	1 / 0	0%
В своей зоне	-	-	-	-	-	-
В нейтральной зоне	-	-	-	-	-	-
В зоне соперника	1 / 0	-	-	-	1 / 0	-

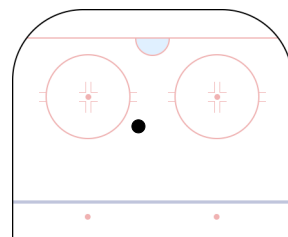
Вбрасывания



Броски по воротам

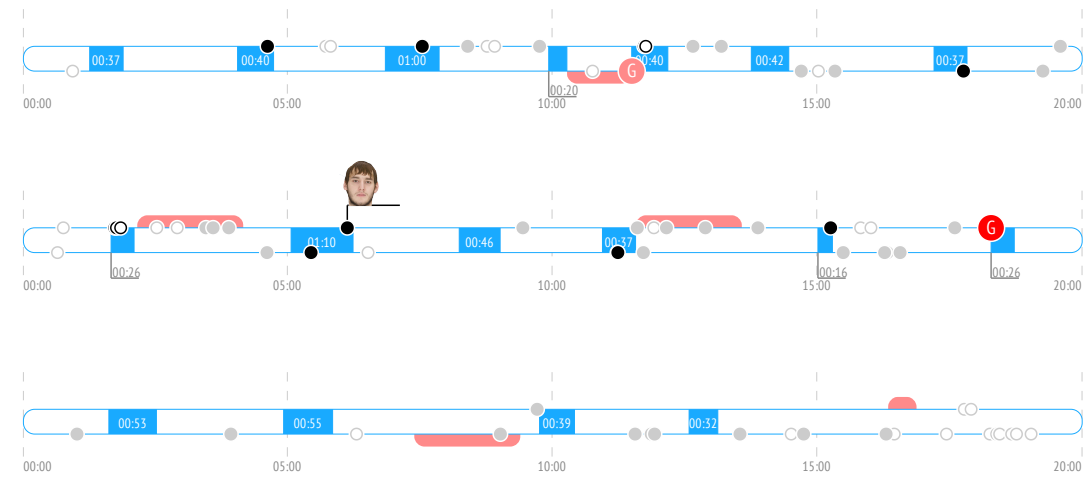


Карта бросков

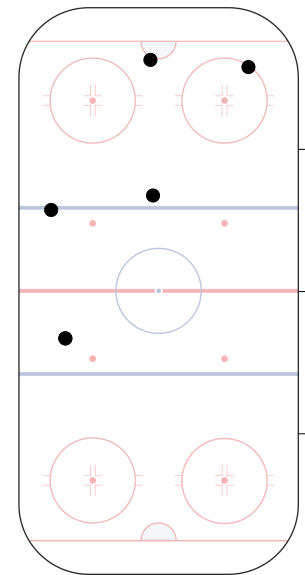


● броски в створ
○ броски мимо

События матча

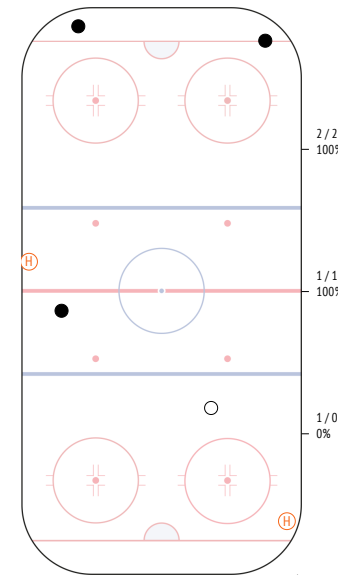


Потери шайбы



Единоборства. Силовые приемы

	●	○	Ⓜ	Ⓜ
25 Skurikhin	-	-	-	-
52 Petrov	-	-	-	-
97 Grishanov	1	-	-	-
11 Khoromando	-	-	-	-
74 Levsha	1	-	-	-
77 Kryskin	-	-	-	-
21 Korshunov	-	-	-	2
91 Badun	-	-	-	-
4 Koziachy	-	-	-	-
10 Buyak	-	-	-	-
15 Malinovsky	-	-	-	-
9 Ambrozheichyk	1	-	-	-
73 Smurov	-	-	-	-
63 Stepanov	-	1	-	-
28 Kistyj	-	-	-	-
90 Remezov	-	-	-	-
83 Maljavko	-	-	-	-
19 Boyarchuk	-	-	-	-
38 Maljavko	-	-	-	-
ВСЕГО	3	1	-	2



● выигранные единоборства
○ проигранные единоборства
Ⓜ силовые приемы
Ⓜ силовые приемы на нем



15. Жидких Александр

ВРЕМЯ НА ЛЬДУ	ОЧКИ	ГОЛЫ	ГОЛЕВЫЕ ПЕРЕДАЧИ	+/-	ШТРАФНОЕ ВРЕМЯ
15:22	0	0	0	+1	0

INSTAT INDEX	ВСЕГО	1 период	2 период	3 период
Время на льду	15:22	5:28	5:12	3:13
В равных составах	13:27	5:28	3:17	3:13
В большинстве	1:55	-	1:55	-
В меньшинстве	-	-	-	-

БРОСКИ / В СТОР	-	-	-	-
Броски мимо	-	-	-	-
Блокированные броски	-	-	-	-
Средняя скорость точного броска	-	-	-	-
Максимальная скорость точного броска	-	-	-	-
Средняя дистанция до ворот при точном броске	-	-	-	-

ВХОДЫ В ЗОНУ / УСПЕШНЫЕ	3 / 2	67%	-	2 / 2	100%	1 / 0	0%
Входы через пас	-	-	-	-	-	-	-
Входы через вброс	1 / 0	-	-	-	-	1 / 0	-
Входы через ведение	2 / 2	-	-	2 / 2	-	-	-

ВЫХОДЫ ИЗ ЗОНЫ / УСПЕШНЫЕ	-	-	-	-
Выходы через пас	-	-	-	-
Выходы через выброс	-	-	-	-
Выходы через ведение	-	-	-	-

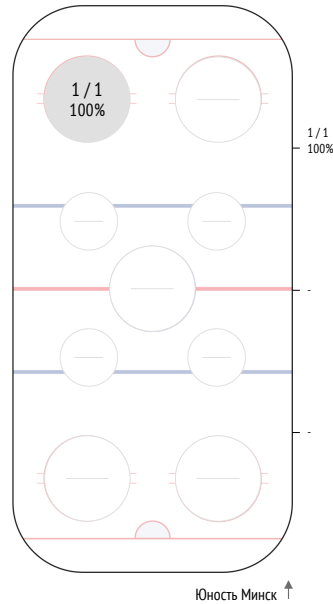
ПЕРЕДАЧИ / ТОЧНЫЕ	12 / 7	58%	3 / 2	67%	6 / 4	67%	1 / 0	0%
Предбросковые передачи	2	-	2	-	-	-	-	-
Ключевые передачи	1	-	1	-	-	-	-	-
Передачи полученные	12	4	6	1	-	-	-	-
Вбросы	4	1	2	-	-	-	-	-
Выбросы	-	-	-	-	-	-	-	-

ЕДИНОБОРСТВА / ВЫИГРАННЫЕ	5 / 1	20%	1 / 0	0%	3 / 1	33%	-
В своей зоне	-	-	-	-	-	-	-
В нейтральной зоне	1 / 1	-	1 / 1	-	-	-	-
В зоне соперника	4 / 0	1 / 0	2 / 0	-	-	-	-

Обводки / удачные	-	-	-	-
Перехваты передач	5	2	1	1
Блокировки бросков	-	-	-	-
Силовые приемы	-	-	-	-
Силовые приемы против	-	-	-	-
Фолы на нем	-	-	-	-

ВБРАСЫВАНИЯ / ВЫИГРАННЫЕ	1 / 1	100%	-	1 / 1	100%	-
В своей зоне	-	-	-	-	-	-
В нейтральной зоне	-	-	-	-	-	-
В зоне соперника	1 / 1	-	1 / 1	-	-	-

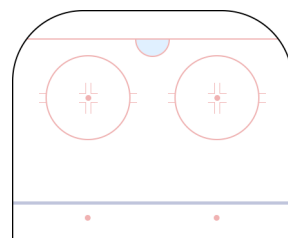
Вбрасывания



Броски по воротам

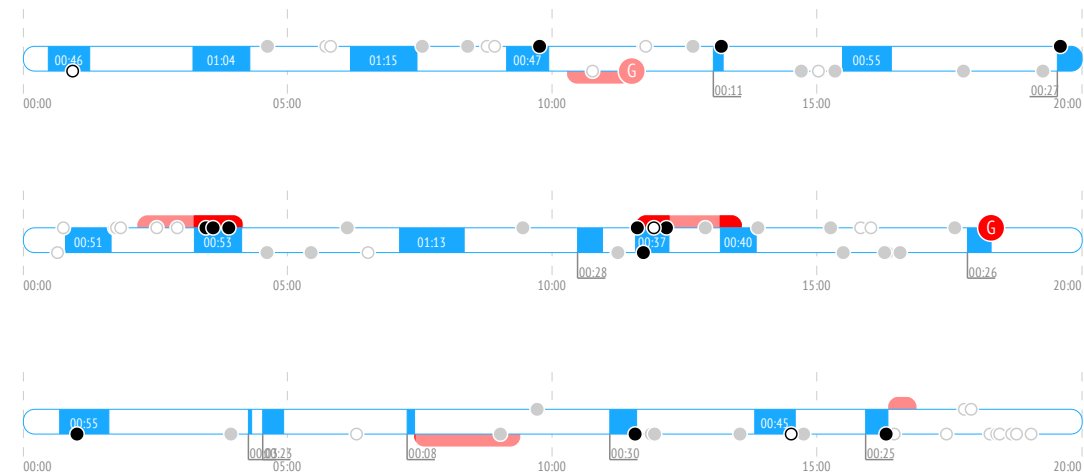


Карта бросков

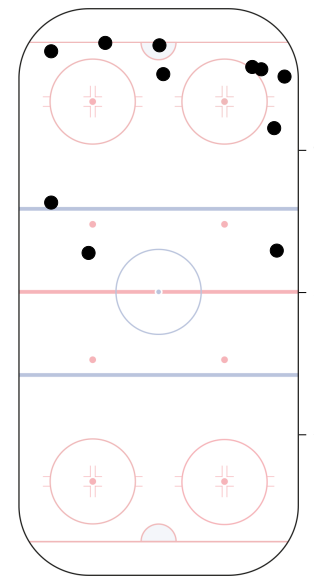


● броски в створ
○ броски мимо

События матча



Потери шайбы

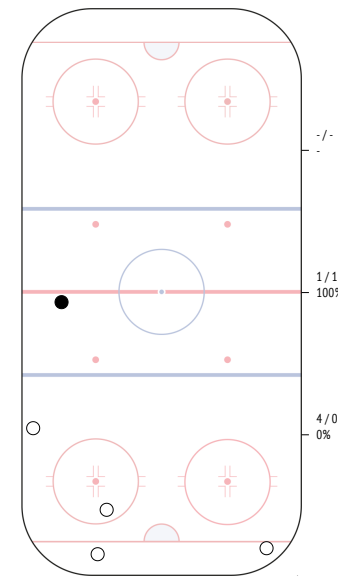


Юность Минск ↑

Единоборства. Силовые приемы

	●	○	⊕	⊖
25 Skurikhin	-	-	-	-
52 Petrov	-	-	-	-
97 Grishanov	-	-	-	-
11 Khoromando	-	-	-	-
74 Levsha	-	1	-	-
77 Kryskin	-	2	-	-
21 Korshunov	-	-	-	-
91 Badun	-	-	-	-
4 Koziachy	-	-	-	-
10 Buyak	-	-	-	-
15 Malinovsky	-	-	-	-
9 Ambrozheichyk	-	-	-	-
73 Smurov	1	-	-	-
63 Stepanov	-	-	-	-
28 Kislyj	-	1	-	-
90 Remezov	-	-	-	-
83 Maljavko	-	-	-	-
19 Boyarchuk	-	-	-	-
38 Maljavko	-	-	-	-

ВСЕГО	1	4	-	-
-------	---	---	---	---



Юность Минск ↑

● выигранные единоборства
○ проигранные единоборства
⊕ силовые приемы
⊖ силовые приемы на нем



18. Дрозд Сергей

ВРЕМЯ НА ЛЬДУ	ОЧКИ	ГОЛЫ	ГОЛЕВЫЕ ПЕРЕДАЧИ	+/-	ШТРАФНОЕ ВРЕМЯ
19:33	0	0	0	0	0

INSTAT INDEX	ВСЕГО	1 период	2 период	3 период
Время на льду	19:33	5:29	5:42	6:29
В равных составах	15:42	4:35	3:39	5:35
В большинстве	2:03	-	2:03	-
В меньшинстве	1:48	0:53.9	-	0:54.3

БРОСКИ / В СТОВР	3 / 3	100%	1 / 1	100%	1 / 1	100%	-
Броски мимо	-	-	-	-	-	-	-
Блокированные броски	-	-	-	-	-	-	-
Средняя скорость точного броска	-	-	-	-	-	-	-
Максимальная скорость точного броска	-	-	-	-	-	-	-
Средняя дистанция до ворот при точном броске	-	-	-	-	-	-	-

ВХОДЫ В ЗОНУ / УСПЕШНЫЕ	2 / 2	100%	-	1 / 1	100%	-
Входы через пас	-	-	-	-	-	-
Входы через вброс	-	-	-	-	-	-
Входы через ведение	2 / 2	-	-	1 / 1	-	-

ВЫХОДЫ ИЗ ЗОНЫ / УСПЕШНЫЕ	6 / 5	83%	1 / 1	100%	2 / 2	100%	2 / 1	50%
Выходы через пас	-	-	-	-	-	-	-	-
Выходы через выброс	-	-	-	-	-	-	-	-
Выходы через ведение	6 / 5	-	1 / 1	-	2 / 2	-	2 / 1	-

ПЕРЕДАЧИ / ТОЧНЫЕ	17 / 12	71%	4 / 3	75%	7 / 5	71%	5 / 3	60%
Предбросковые передачи	1	-	1	-	-	-	-	-
Ключевые передачи	-	-	-	-	-	-	-	-
Передачи полученные	16	-	5	-	9	-	2	-
Вбросы	-	-	-	-	-	-	-	-
Выбросы	-	-	-	-	-	-	-	-

ЕДИНОБОРСТВА / ВЫИГРАННЫЕ	4 / 2	50%	1 / 0	0%	2 / 2	100%	1 / 0	0%
В своей зоне	1 / 0	-	1 / 0	-	-	-	-	-
В нейтральной зоне	-	-	-	-	-	-	-	-
В зоне соперника	3 / 2	-	-	-	2 / 2	-	1 / 0	-

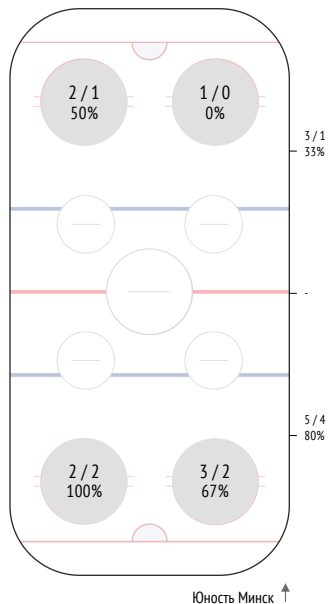
Обводки / удачные	-	-	-	-	-	-	-	-
Перехваты передач	7	-	1	-	2	-	3	-
Блокировки бросков	-	-	-	-	-	-	-	-

Силовые приемы	-	-	-	-	-	-	-	-
Силовые приемы против	1	-	-	-	-	-	1	-

Фолы на нем	-	-	-	-	-	-	-	-
-------------	---	---	---	---	---	---	---	---

ВБРАСЫВАНИЯ / ВЫИГРАННЫЕ	8 / 5	63%	2 / 0	0%	1 / 1	100%	4 / 3	75%
В своей зоне	5 / 4	-	1 / 0	-	-	-	3 / 3	-
В нейтральной зоне	-	-	-	-	-	-	-	-
В зоне соперника	3 / 1	-	1 / 0	-	1 / 1	-	1 / 0	-

Вбрасывания

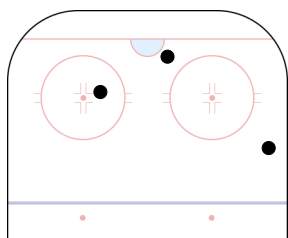


Юность Минск ↑

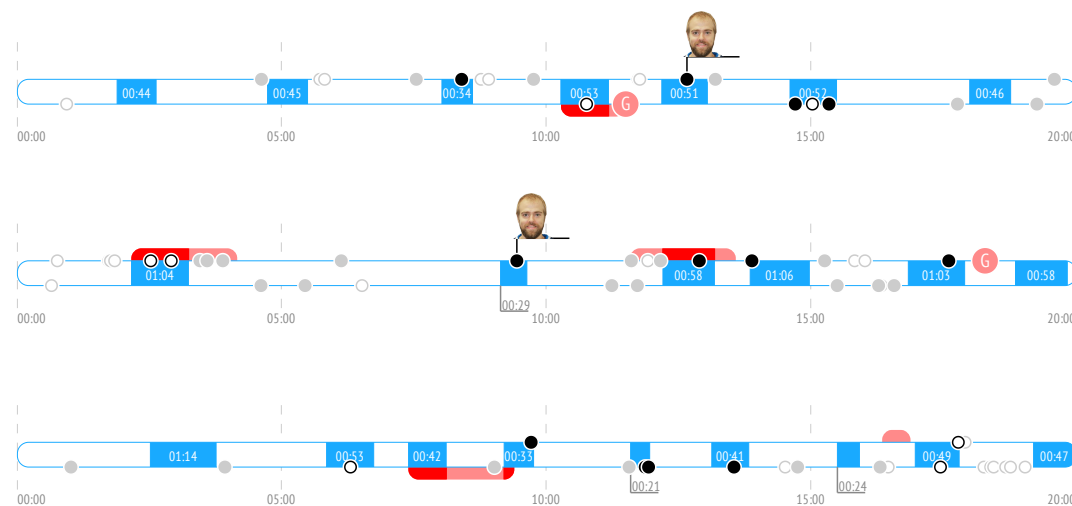
Броски по воротам



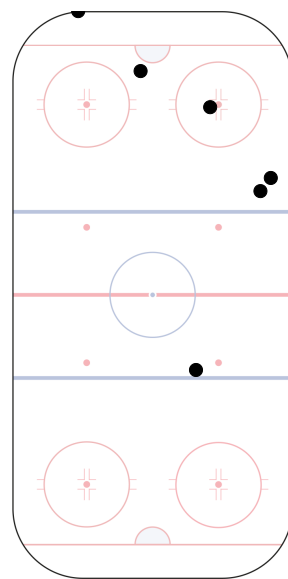
Карта бросков


 броски в створ гол
 броски мимо

События матча



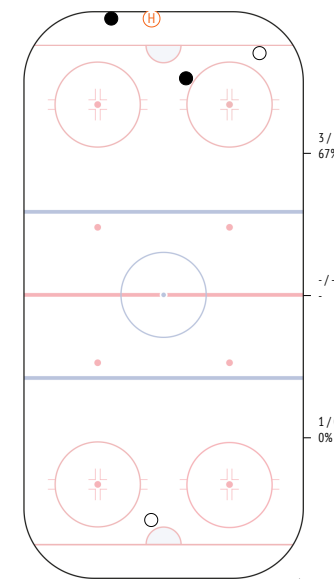
Потери шайбы



Юность Минск ↑

Единоборства. Силовые приемы

	●	○	⊕	⊖
25 Skurikhin	-	-	-	-
52 Petrov	-	-	-	-
97 Grishanov	-	-	-	-
11 Khoromando	-	-	-	-
74 Levsha	-	1	-	-
77 Kryskin	-	1	-	-
21 Korshunov	-	-	-	-
91 Badun	1	-	-	-
4 Koziachy	1	-	-	-
10 Buyak	-	-	-	-
15 Malinovsky	-	-	-	1
9 Ambrozheichyk	-	-	-	-
73 Smurov	-	-	-	-
63 Stepanov	-	-	-	-
28 Kistyj	-	-	-	-
90 Remezov	-	-	-	-
83 Maljavko	-	-	-	-
19 Boyarchuk	-	-	-	-
38 Maljavko	-	-	-	-
ВСЕГО	2	2	-	1


 выигранные единоборства силовые приемы
 проигранные единоборства силовые приемы на нем



25. Когалев Александр

ВРЕМЯ НА ЛЬДУ	ОЧКИ	ГОЛЫ	ГОЛЕВЫЕ ПЕРЕДАЧИ	+/-	ШТРАФНОЕ ВРЕМЯ
18:54	0	0	0	0	0

INSTAT INDEX	ВСЕГО	1 период	2 период	3 период
Время на льду	18:54	5:28	5:34	5:58
В равных составах	15:26	4:34	3:35	5:23
В большинстве	1:59	-	1:59	-
В меньшинстве	1:29	0:53.9	-	0:34.7

БРОСКИ / В СТОР	2 / 1	50%	-	-	2 / 1	50%
Броски мимо	1	-	-	-	1	-
Блокированные броски	-	-	-	-	-	-
Средняя скорость точного броска	-	-	-	-	-	-
Максимальная скорость точного броска	-	-	-	-	-	-
Средняя дистанция до ворот при точном броске	-	-	-	-	-	-

ВХОДЫ В ЗОНУ / УСПЕШНЫЕ	6 / 4	67%	1 / 1	100%	3 / 2	67%	1 / 0	0%
Входы через пас	-	-	-	-	-	-	-	-
Входы через вброс	-	-	-	-	-	-	-	-
Входы через ведение	6 / 4	-	1 / 1	-	3 / 2	-	1 / 0	-

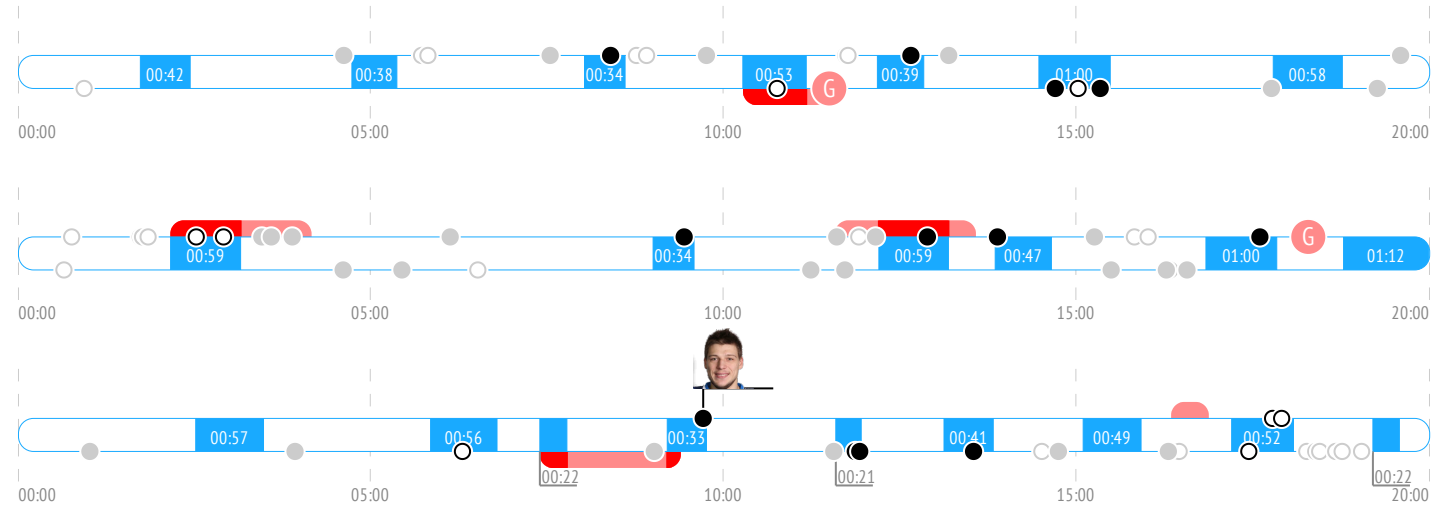
ВЫХОДЫ ИЗ ЗОНЫ / УСПЕШНЫЕ	10 / 7	70%	2 / 1	50%	2 / 1	50%	5 / 4	80%
Выходы через пас	1 / 1	-	1 / 1	-	-	-	-	-
Выходы через выброс	-	-	-	-	-	-	-	-
Выходы через ведение	9 / 6	-	1 / 0	-	2 / 1	-	5 / 4	-

ПЕРЕДАЧИ / ТОЧНЫЕ	21 / 13	62%	6 / 3	50%	8 / 6	75%	6 / 3	50%
Предбросковые передачи	3	-	1	-	1	-	1	-
Ключевые передачи	-	-	-	-	-	-	-	-
Передачи полученные	19	-	6	-	6	-	5	-
Вбросы	-	-	-	-	-	-	-	-
Выбросы	3	-	1	-	-	-	1	-

ЕДИНОБОРСТВА / ВЫИГРАННЫЕ	6 / 5	83%	2 / 2	100%	-	4 / 3	75%
В своей зоне	3 / 3	-	2 / 2	-	-	1 / 1	-
В нейтральной зоне	1 / 1	-	-	-	-	1 / 1	-
В зоне соперника	2 / 1	-	-	-	-	2 / 1	-

Обводки / удачные	2 / 1	50%	-	-	1 / 1	100%	-
Перехваты передач	1	-	-	-	-	-	-
Блокировки бросков	-	-	-	-	-	-	-
Силовые приемы	-	-	-	-	-	-	-
Силовые приемы против	-	-	-	-	-	-	-
Фолы на нем	-	-	-	-	-	-	-

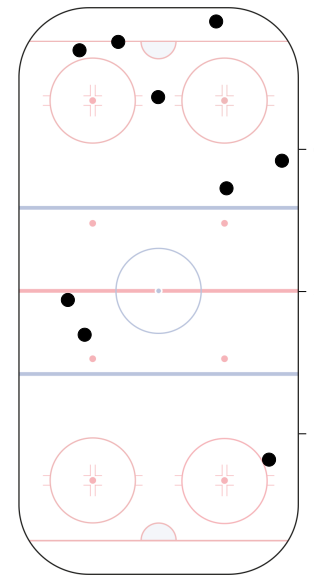
События матча



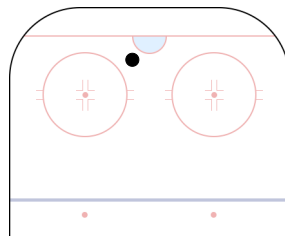
Броски по воротам



Потери шайбы



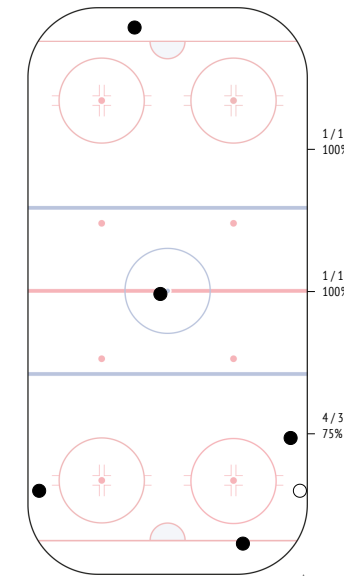
Карта бросков



● броски в створ
○ броски мимо

Единоборства. Силовые приемы

	●	○	⊕	⊖
25 Skurikhin	-	-	-	-
52 Petrov	1	-	-	-
97 Grishanov	-	-	-	-
11 Khoromando	-	-	-	-
74 Levsha	-	-	-	-
77 Kryskin	1	-	-	-
21 Korshunov	-	-	-	-
91 Badun	-	1	-	-
4 Koziachy	-	-	-	-
10 Buyak	-	-	-	-
15 Malinovsky	1	-	-	-
9 Ambrozheichyk	-	-	-	-
73 Smurov	-	-	-	-
63 Stepanov	-	-	-	-
28 Kislyj	-	-	-	-
90 Remezov	-	-	-	-
83 Maljavko	-	-	-	-
19 Boyarchuk	1	-	-	-
38 Maljavko	1	-	-	-
ВСЕГО	5	1	-	-



● выигранные единоборства
○ проигранные единоборства
⊕ силовые приемы
⊖ силовые приемы на нем



79. Трус Виталий

ВРЕМЯ НА ЛЬДУ	ПРОПУСТИЛ	СЭЙВЫ ВРАТАРЯ	% СЭЙВОВ
65:28	1	21	95%

INSTAT INDEX	ВСЕГО	1 период	2 период	3 период
Броски в створ / отраженные	22 / 21 95%	7 / 7 100%	12 / 11 92%	1 / 1 100%
Броски соперника мимо	11	4	4	2
Отраженные броски	21	7	11	1
Игра в меньшинстве (минут)	'4	-	'4	-
Броски в створ в меньшинстве / отраженные	6 / 6	-	6 / 6	-

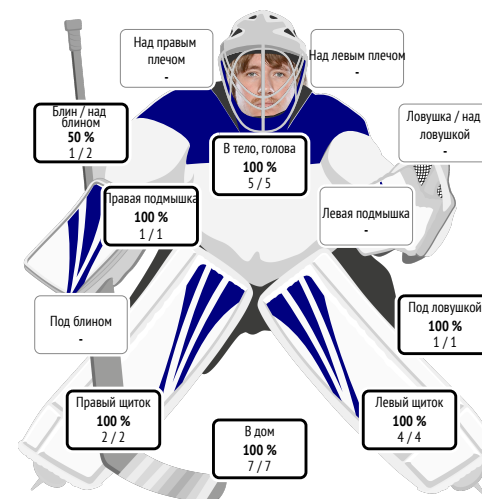
ТИПЫ БРОСКОВ СОПЕРНИКА	ВСЕГО	1 период	2 период	3 период
Кистевой	18 / 12	9 / 7	6 / 3	2 / 1
Щелчок	3 / 2	-	3 / 2	-
Щелчок с размахом	7 / 4	1 / 0	5 / 4	1 / 0
Подставленные клюшки	-	-	-	-
С обманным движением бросающего	-	-	-	-
В касание	7 / 4	1 / 0	5 / 4	1 / 0
При выходе один на один	-	-	-	-
С закрытым обзором	9 / 4	3 / 2	5 / 2	-
С открытым обзором	24 / 17	8 / 5	11 / 9	3 / 1

ПОЗИЦИЯ ВРАТАРЯ	ВСЕГО	1 период	2 период	3 период
Стоя при броске	-	-	-	-
Сидя при броске	31	10	16	3
В сплите при броске	2	1	-	-
Лежа при броске	-	-	-	-
Обыгран	-	-	-	-

СРЕДНЯЯ ДИСТАНЦИЯ БРОСКОВ, М	ВСЕГО	1 период	2 период	3 период
0-2	-	-	-	-
2-4	-	-	-	-
4-10	-	-	-	-
10+	-	-	-	-
Средняя дистанция пропущенных шайб	-	-	-	-

ОТРАЖЕННЫЕ БРОСКИ	ВСЕГО	1 период	2 период	3 период
С отскоком без контроля	8	2	5	-
С отскоком под контролем	8	4	4	-
С фиксацией после отскока	2	1	-	-
С фиксацией сразу	3	-	2	1

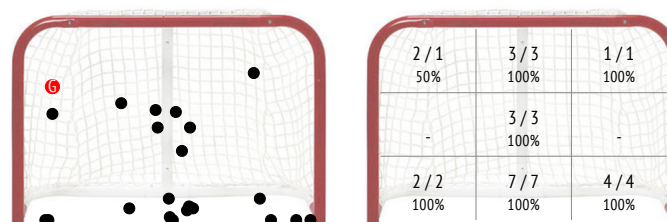
Зоны бросков относительно вратаря



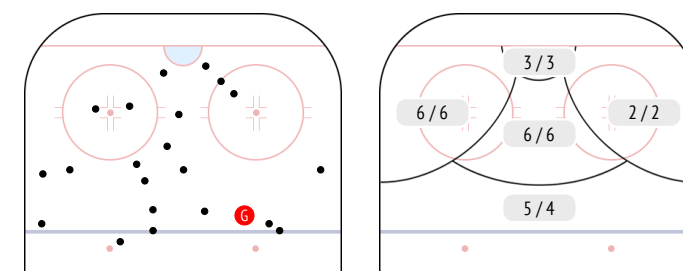
Броски / голы соперников

Игрок	Броски	Голы	Средняя скорость броска
86 Anosov	2 / 0	-	-
93 Shyochin	-	-	-
85 Antonov	2 / 0	-	-
84 Mazhuga	1 / 0	-	-
78 Bogoleisha	2 / 0	-	-
4 Nogachev	-	-	-
26 Mitskevich	2 / 0	-	-
68 Kazakevich	3 / 0	-	-
88 Znakharenko	8 / 1	-	-
25 Kogalev	2 / 0	-	-
18 Drozd	3 / 0	-	-
90 Protasenja	1 / 0	-	-
23 Stefanovich	6 / 0	-	-
11 Brikun	1 / 0	-	-
71 Gainetdinov	2 / 0	-	-
81 Kulakov	3 / 0	-	-
27 Kashkar	2 / 0	-	-
15 Zhidkikh	-	-	-
10 Razvadovsky	-	-	-

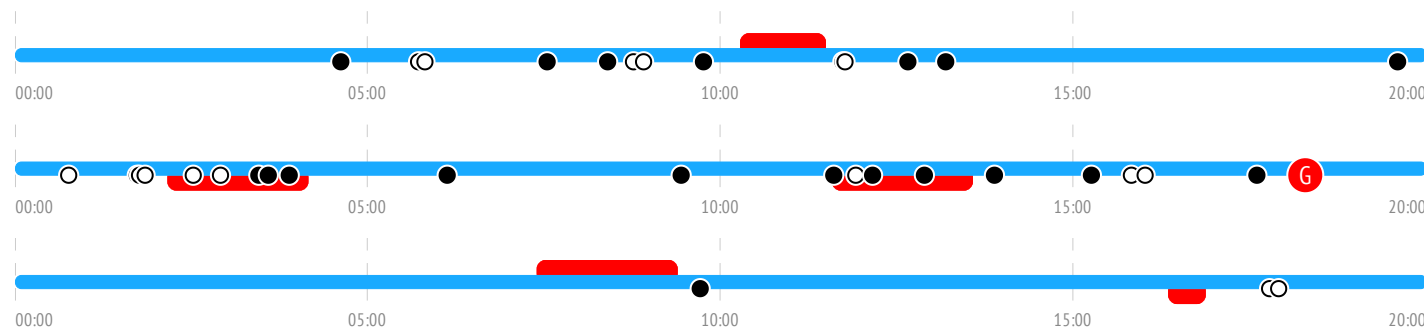
Броски по воротам



Карта бросков



События матча





11. Хоромандо Михаил

ВРЕМЯ НА ЛЬДУ	ОЧКИ	ГОЛЫ	ГОЛЕВЫЕ ПЕРЕДАЧИ	+/-	ШТРАФНОЕ ВРЕМЯ
22:14	0	0	0	0	0

INSTAT INDEX	ВСЕГО	1 период	2 период	3 период
Время на льду	22:14	7:30	6:50	6:33
В равных составах	20:25	7:30	5	6:33
В большинстве	-	-	-	-
В меньшинстве	1:49	-	1:49	-

БРОСКИ / В СТОР	4 / 3	75%	-	1 / 1	100%	3 / 2	67%
Броски мимо	-	-	-	-	-	-	-
Блокированные броски	1	-	-	-	-	1	-
Средняя скорость точного броска	-	-	-	-	-	-	-
Максимальная скорость точного броска	-	-	-	-	-	-	-
Средняя дистанция до ворот при точном броске	-	-	-	-	-	-	-

ВХОДЫ В ЗОНУ / УСПЕШНЫЕ	1 / 0	0%	-	1 / 0	0%	-
Входы через пас	-	-	-	-	-	-
Входы через вброс	-	-	-	-	-	-
Входы через ведение	1 / 0	-	-	1 / 0	-	-

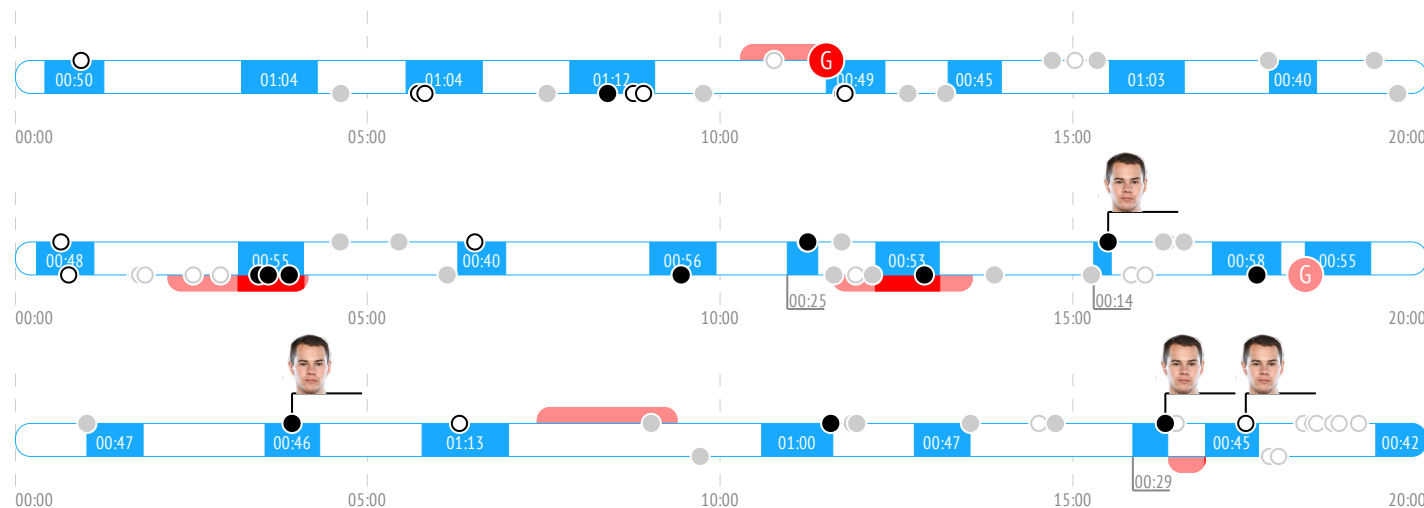
ВЫХОДЫ ИЗ ЗОНЫ / УСПЕШНЫЕ	22 / 22	100%	12 / 12	100%	7 / 7	100%	2 / 2	100%
Выходы через пас	9 / 9	-	4 / 4	-	4 / 4	-	1 / 1	-
Выходы через выброс	1 / 1	-	1 / 1	-	-	-	-	-
Выходы через ведение	12 / 12	-	7 / 7	-	3 / 3	-	1 / 1	-

ПЕРЕДАЧИ / ТОЧНЫЕ	47 / 39	83%	20 / 16	80%	11 / 11	100%	14 / 12	86%
Предбросковые передачи	-	-	-	-	-	-	-	-
Ключевые передачи	-	-	-	-	-	-	-	-
Передачи полученные	38	-	17	-	9	-	12	-
Вбросы	-	-	-	-	-	-	-	-
Выбросы	8	-	5	-	3	-	-	-

ЕДИНОБОРСТВА / ВЫИГРАННЫЕ	2 / 1	50%	-	1 / 0	0%	1 / 1	100%
В своей зоне	2 / 1	-	-	1 / 0	-	1 / 1	-
В нейтральной зоне	-	-	-	-	-	-	-
В зоне соперника	-	-	-	-	-	-	-

Обводки / удачные	-	-	-	-
Перехваты передач	5	1	1	2
Блокировки бросков	2	1	1	-
Силовые приемы	-	-	-	-
Силовые приемы против	-	-	-	-
Фолы на нем	-	-	-	-

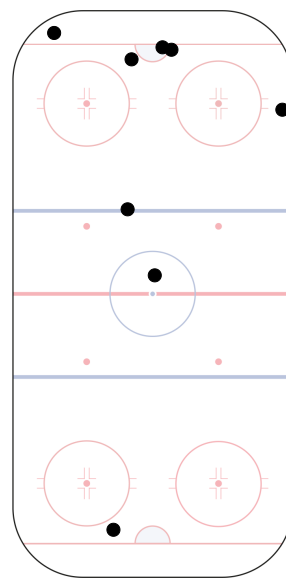
События матча



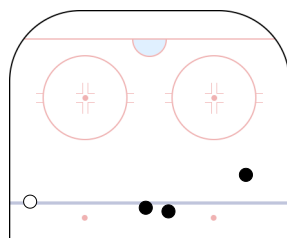
Броски по воротам



Потери шайбы



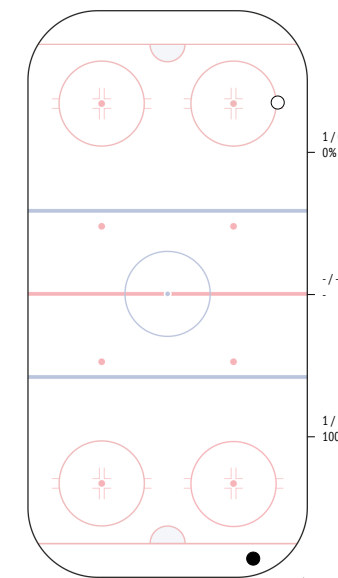
Карта бросков



● броски в створ ○ броски мимо G гол

Единоборства. Силовые приемы

	●	○	⊕	⊖
86 Anosov	-	-	-	-
93 Shyochin	-	-	-	-
85 Antonov	-	-	-	-
84 Mazhuga	-	-	-	-
78 Bogoleisha	-	-	-	-
4 Nogachev	-	-	-	-
26 Mitskevich	-	-	-	-
68 Kazakevich	-	-	-	-
88 Znakharenko	-	-	-	-
25 Kogalev	-	-	-	-
18 Drozd	-	-	-	-
90 Protasenja	-	-	-	-
23 Stefanovich	-	1	-	-
11 Brikun	-	-	-	-
71 Gainetdinov	1	-	-	-
81 Kulakov	-	-	-	-
27 Kashkar	-	-	-	-
15 Zhidkikh	-	-	-	-
10 Razvadovsky	-	-	-	-
ВСЕГО	1	1	-	-



● выигранные единоборства ○ проигранные единоборства ⊕ силовые приемы ⊖ силовые приемы на нем



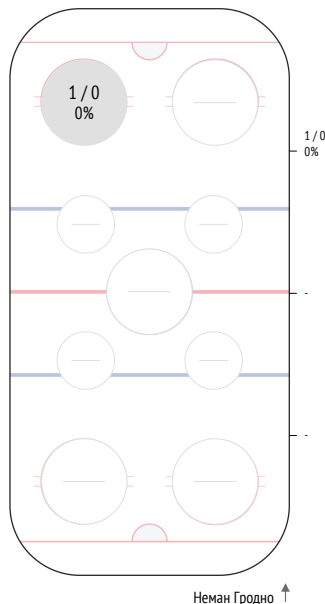
52. Петров Александр

ВРЕМЯ НА ЛЬДУ	ОЧКИ	ГОЛЫ	ГОЛЕВЫЕ ПЕРЕДАЧИ	+/-	ШТРАФНОЕ ВРЕМЯ
06:27	0	0	0	0	0

	ВСЕГО	1 период	2 период	3 период
INSTAT INDEX	-			
Время на льду	6:27	2:55	1:20	2:12
В равных составах	6:27	2:55	1:20	2:12
В большинстве	-	-	-	-
В меньшинстве	-	-	-	-
БРОСКИ / В СТОВР	1 / 0 0%	1 / 0 0%	-	-
Броски мимо	1	1	-	-
Блокированные броски	-	-	-	-
Средняя скорость точного броска	-	-	-	-
Максимальная скорость точного броска	-	-	-	-
Средняя дистанция до ворот при точном броске	-	-	-	-
ВХОДЫ В ЗОНУ / УСПЕШНЫЕ	1 / 1 100%	1 / 1 100%	-	-
Входы через пас	1 / 1	1 / 1	-	-
Входы через вброс	-	-	-	-
Входы через ведение	-	-	-	-
ВЫХОДЫ ИЗ ЗОНЫ / УСПЕШНЫЕ	1 / 1 100%	1 / 1 100%	-	-
Выходы через пас	-	-	-	-
Выходы через выброс	-	-	-	-
Выходы через ведение	1 / 1	1 / 1	-	-
ПЕРЕДАЧИ / ТОЧНЫЕ	3 / 3 100%	1 / 1 100%	2 / 2 100%	-
Предбросковые передачи	-	-	-	-
Ключевые передачи	-	-	-	-
Передачи полученные	2	-	1	1
Вбросы	-	-	-	-
Выбросы	-	-	-	-
ЕДИНОБОРСТВА / ВЫИГРАННЫЕ	3 / 1 33%	1 / 0 0%	1 / 1 100%	1 / 0 0%
В своей зоне	-	-	-	-
В нейтральной зоне	-	-	-	-
В зоне соперника	3 / 1	1 / 0	1 / 1	1 / 0

Обводки / удачные	-	-	-	-
Перехваты передач	-	-	-	-
Блокировки бросков	1	1	-	-
Силовые приемы	-	-	-	-
Силовые приемы против	1	-	-	1
Фолы на нем	-	-	-	-
ВБРАСЫВАНИЯ / ВЫИГРАННЫЕ	1 / 0 0%	-	-	1 / 0 0%
В своей зоне	-	-	-	-
В нейтральной зоне	-	-	-	-
В зоне соперника	1 / 0	-	-	1 / 0

Вбрасывания

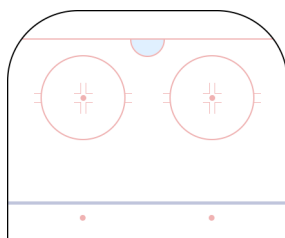


Неман Гродно ↑

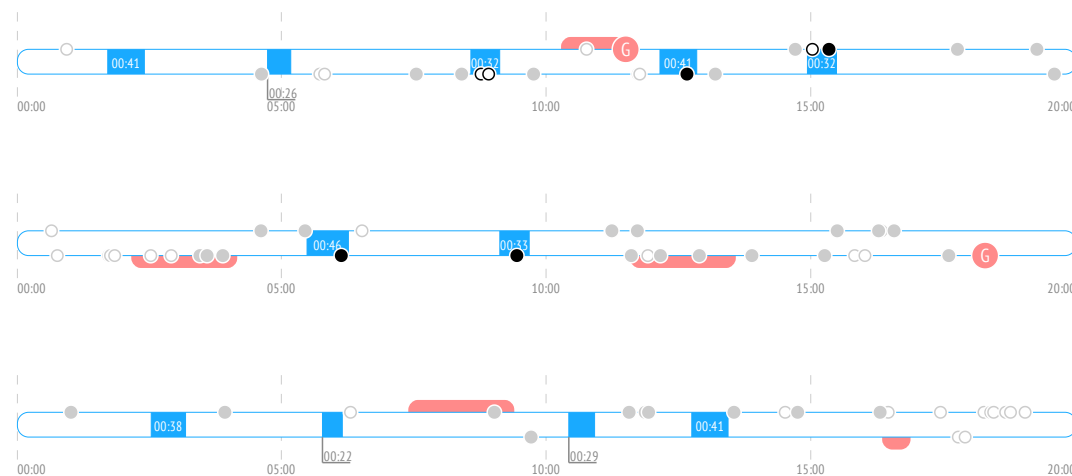
Броски по воротам



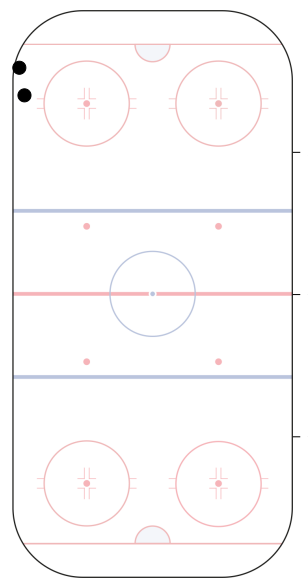
Карта бросков


 броски в створ гол
 броски мимо

События матча



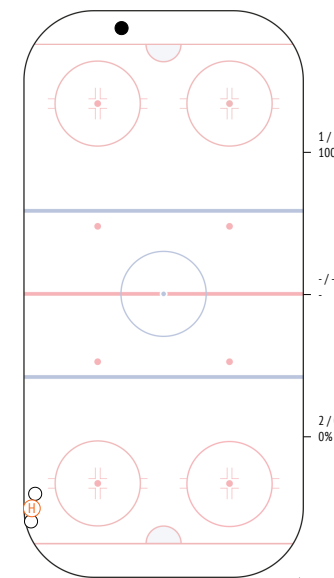
Потери шайбы



Неман Гродно ↑

Единоборства. Силовые приемы

86 Anosov	-	-	-	-
93 Shyochin	-	-	-	-
85 Antonov	-	-	-	-
84 Mazhuga	-	-	-	-
78 Bogoleisha	-	-	-	-
4 Nogachev	-	-	-	-
26 Mitskevich	-	-	-	-
68 Kazakevich	1	-	-	-
88 Znakharenko	-	1	-	1
25 Kogalev	-	1	-	-
18 Drozd	-	-	-	-
90 Protasenja	-	-	-	-
23 Stefanovich	-	-	-	-
11 Brikun	-	-	-	-
71 Gainetdinov	-	-	-	-
81 Kulakov	-	-	-	-
27 Kashkar	-	-	-	-
15 Zhidkikh	-	-	-	-
10 Razvadovsky	-	-	-	-
ВСЕГО	1	2	-	1



Неман Гродно ↑

 выигранные единоборства силовые приемы
 проигранные единоборства силовые приемы на нем



91. Бадун Алексей

ВРЕМЯ НА ЛЬДУ	ОЧКИ	ГОЛЫ	ГОЛЕВЫЕ ПЕРЕДАЧИ	+/-	ШТРАФНОЕ ВРЕМЯ
23:59	1	1	0	0	0

INSTAT INDEX	ВСЕГО	1 период	2 период	3 период
Время на льду	23:59	6:35	7:39	7:23
В равных составах	20:56	6:24	5:33	6:37
В большинстве	0:56.9	0:10.9	-	0:46
В меньшинстве	2:07	-	2:07	-

БРОСКИ / В СТВОР	7 / 2	29%	1 / 1	100%	2 / 1	50%	4 / 0	0%
Броски мимо	2	-	-	-	2	-	2	-
Блокированные броски	3	-	1	-	2	-	-	-
Средняя скорость точного броска	-	-	-	-	-	-	-	-
Максимальная скорость точного броска	-	-	-	-	-	-	-	-
Средняя дистанция до ворот при точном броске	-	-	-	-	-	-	-	-

ВХОДЫ В ЗОНУ / УСПЕШНЫЕ	3 / 2	67%	1 / 0	0%	2 / 2	100%	-
Входы через пас	-	-	-	-	-	-	-
Входы через вброс	-	-	-	-	-	-	-
Входы через ведение	3 / 2	-	1 / 0	-	2 / 2	-	-

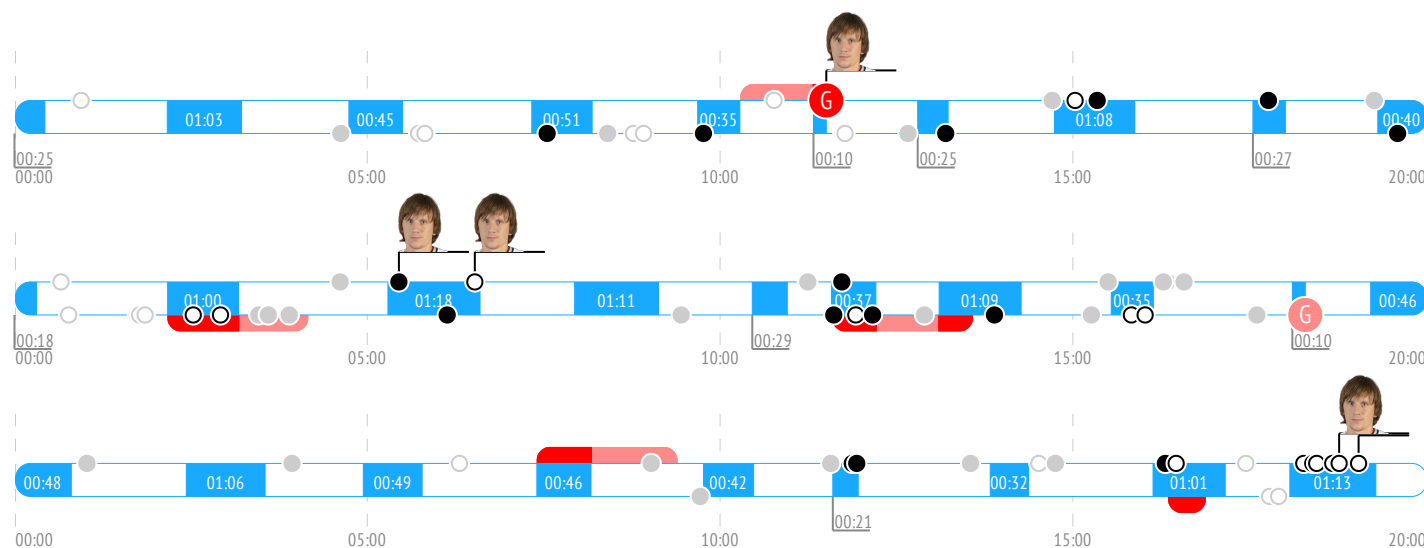
ВЫХОДЫ ИЗ ЗОНЫ / УСПЕШНЫЕ	13 / 11	85%	5 / 5	100%	6 / 4	67%	1 / 1	100%
Выходы через пас	4 / 4	-	2 / 2	-	1 / 1	-	-	-
Выходы через выброс	-	-	-	-	-	-	-	-
Выходы через ведение	9 / 7	-	3 / 3	-	5 / 3	-	1 / 1	-

ПЕРЕДАЧИ / ТОЧНЫЕ	43 / 31	72%	19 / 14	74%	8 / 4	50%	13 / 10	77%
Предбросковые передачи	2	-	1	-	-	-	1	-
Ключевые передачи	-	-	-	-	-	-	-	-
Передачи полученные	36	-	15	-	7	-	11	-
Вбросы	-	-	-	-	-	-	-	-
Выбросы	3	-	1	-	2	-	-	-

ЕДИНОБОРСТВА / ВЫИГРАННЫЕ	8 / 4	50%	1 / 0	0%	2 / 0	0%	3 / 3	100%
В своей зоне	7 / 3	-	1 / 0	-	2 / 0	-	3 / 3	-
В нейтральной зоне	1 / 1	-	-	-	-	-	-	-
В зоне соперника	-	-	-	-	-	-	-	-

Обводки / удачные	-	-	-	-	-	-	-	-
Перехваты передач	8	-	4	-	2	-	2	-
Блокировки бросков	-	-	-	-	-	-	-	-
Силовые приемы	-	-	-	-	-	-	-	-
Силовые приемы против	-	-	-	-	-	-	-	-
Фолы на нем	-	-	-	-	-	-	-	-

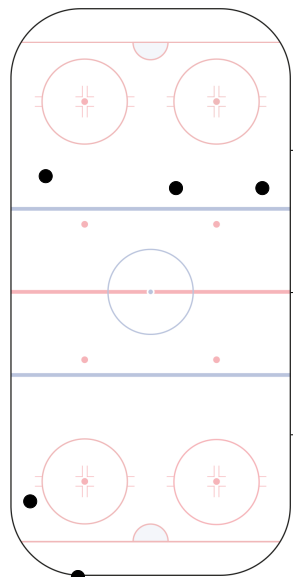
События матча



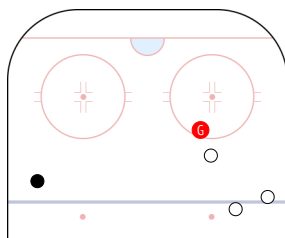
Броски по воротам



Потери шайбы



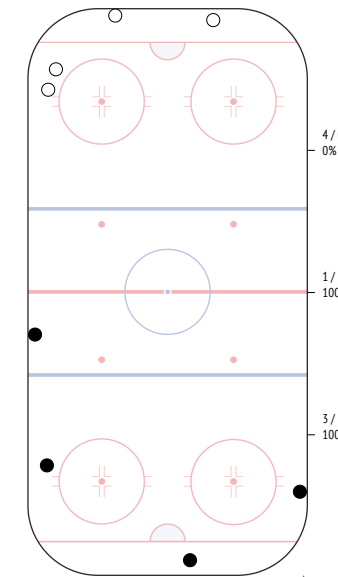
Карта бросков



● броски в створ ○ броски мимо G гол

Единоборства. Силовые приемы

	●	○	⊕	⊖
86 Anosov	-	-	-	-
93 Shyochin	-	-	-	-
85 Antonov	-	1	-	-
84 Mazhuga	-	-	-	-
78 Bogoleisha	-	-	-	-
4 Nogachev	1	1	-	-
26 Mitskevich	-	-	-	-
68 Kazakevich	-	-	-	-
88 Znakharenko	-	-	-	-
25 Kogalev	1	-	-	-
18 Drozd	-	1	-	-
90 Protasenja	-	-	-	-
23 Stefanovich	-	-	-	-
11 Brikun	-	-	-	-
71 Gainetdinov	2	-	-	-
81 Kulakov	-	1	-	-
27 Kashkar	-	-	-	-
15 Zhidkikh	-	-	-	-
10 Razvadovsky	-	-	-	-
ВСЕГО	4	4	-	-



● выигранные единоборства ○ проигранные единоборства ⊕ силовые приемы ⊖ силовые приемы на нем



21. Коршунов Андрей

ВРЕМЯ НА ЛЬДУ	ОЧКИ	ГОЛЫ	ГОЛЕВЫЕ ПЕРЕДАЧИ	+/-	ШТРАФНОЕ ВРЕМЯ
21:33	1	0	1	0	0

INSTAT INDEX	ВСЕГО	1 период	2 период	3 период
Время на льду	21:33	5:45	7:15	6:35
В равных составах	18:55	5:23	5:37	5:57
В большинстве	0:59.9	0:21.7	-	0:38.2
В меньшинстве	1:38	-	1:38	-

БРОСКИ / В СТОР	ВСЕГО	1 период	2 период	3 период
Броски мимо	2 / 2 100%	1 / 1 100%	-	1 / 1 100%
Блокированные броски	-	-	-	-
Средняя скорость точного броска	-	-	-	-
Максимальная скорость точного броска	-	-	-	-
Средняя дистанция до ворот при точном броске	-	-	-	-

ВХОДЫ В ЗОНУ / УСПЕШНЫЕ	ВСЕГО	1 период	2 период	3 период
Входы через пас	2 / 2 100%	-	-	2 / 2 100%
Входы через вброс	1 / 1	-	-	1 / 1
Входы через ведение	1 / 1	-	-	1 / 1

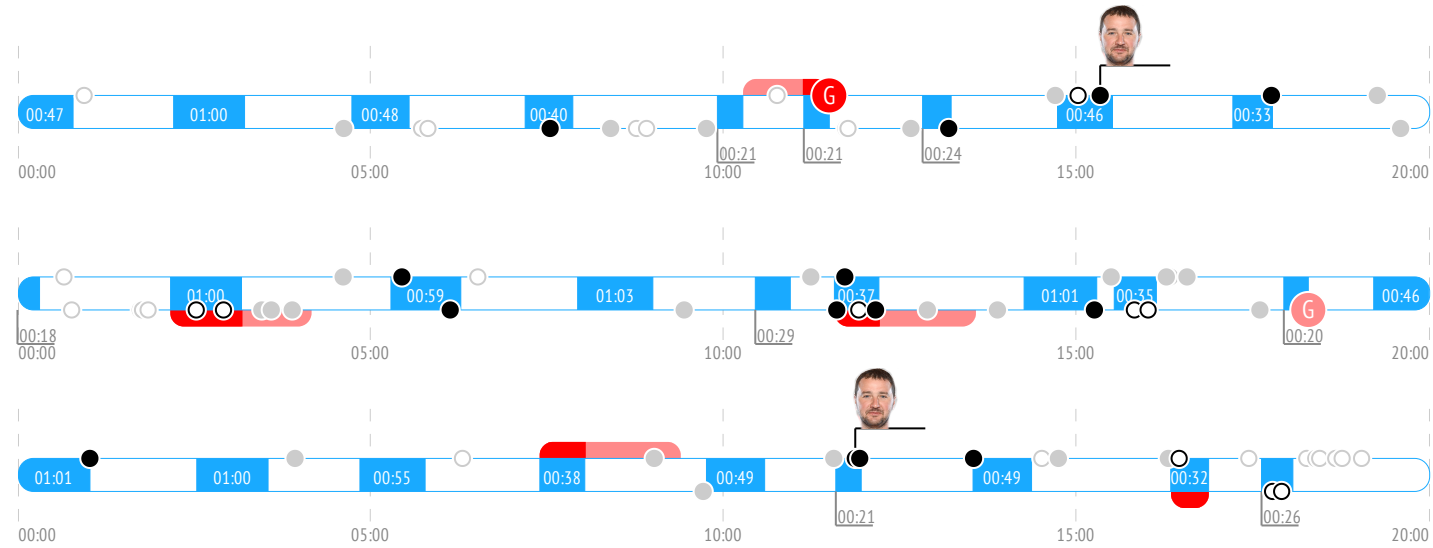
ВЫХОДЫ ИЗ ЗОНЫ / УСПЕШНЫЕ	ВСЕГО	1 период	2 период	3 период
Выходы через пас	12 / 7 58%	2 / 0 0%	2 / 2 100%	5 / 4 80%
Выходы через выброс	3 / 2	-	-	2 / 2
Выходы через ведение	9 / 5	2 / 0	2 / 2	3 / 2

ПЕРЕДАЧИ / ТОЧНЫЕ	ВСЕГО	1 период	2 период	3 период
Предбросковые передачи	45 / 31 69%	13 / 9 69%	8 / 5 63%	16 / 13 81%
Ключевые передачи	2	1	-	1
Передачи полученные	24	8	4	9
Вбросы	-	-	-	-
Выбросы	2	-	2	-

ЕДИНОБОРСТВА / ВЫИГРАННЫЕ	ВСЕГО	1 период	2 период	3 период
В своей зоне	2 / 2 100%	1 / 1 100%	-	1 / 1 100%
В нейтральной зоне	2 / 2	1 / 1	-	1 / 1
В зоне соперника	-	-	-	-

Обводки / удачные	-	-	-	-
Перехваты передач	7	1	3	1
Блокировки бросков	2	-	2	-
Силовые приемы	2	1	1	-
Силовые приемы против	1	-	1	-
Фолы на нем	1	1	-	-

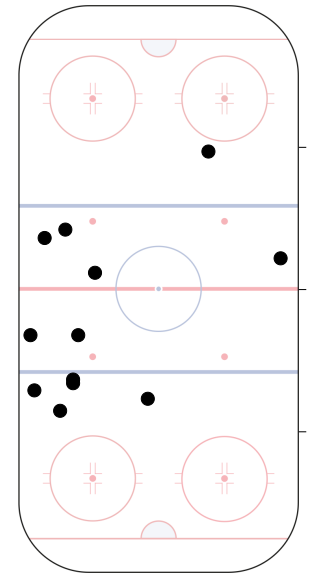
События матча



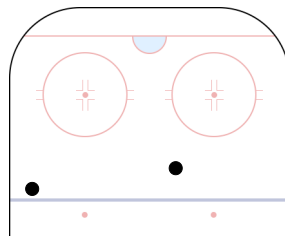
Броски по воротам



Потери шайбы



Карта бросков

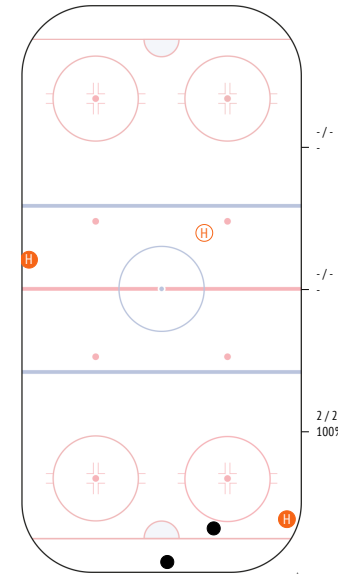


● броски в створ
○ броски мимо

Единоборства. Силовые приемы

Игрок	Всего	1 период	2 период	3 период
86 Anosov	-	-	-	-
93 Shyochin	-	-	-	-
85 Antonov	-	-	-	-
84 Mazhuga	-	-	-	-
78 Bogoleisha	-	-	-	-
4 Nogachev	1	-	-	-
26 Mitskevich	-	-	-	-
68 Kazakevich	-	-	-	-
88 Znakharenko	-	-	-	-
25 Kogalev	-	-	-	-
18 Drozd	-	-	-	-
90 Protasenja	-	-	-	-
23 Stefanovich	-	-	-	-
11 Brikun	-	-	-	-
71 Gainetdinov	1	-	-	-
81 Kulakov	-	-	-	-
27 Kashkar	-	-	2	-
15 Zhidkikh	-	-	-	-
10 Razvadovsky	-	-	-	1

ВСЕГО	2	-	2	1
-------	---	---	---	---



● выигранные единоборства
○ проигранные единоборства
H силовые приемы
H силовые приемы на нем



25. Скурихин Савелий

ВРЕМЯ НА ЛЬДУ	ОЧКИ	ГОЛЫ	ГОЛЕВЫЕ ПЕРЕДАЧИ	+/-	ШТРАФНОЕ ВРЕМЯ
19:26	0	0	0	0	2'

INSTAT INDEX	ВСЕГО	1 период	2 период	3 период
Время на льду	19:26	7:08	4:46	5:40
В равных составах	19:08	7:08	4:41	5:27
В большинстве	0:13.3	-	-	0:13.3
В меньшинстве	0:04.4	-	0:04.4	-

БРОСКИ / В СТОР	4 / 1	25%	1 / 1	100%	1 / 0	0%	2 / 0	0%
Броски мимо	2	-	1	-	1	-	1	-
Блокированные броски	1	-	-	-	1	-	-	-
Средняя скорость точного броска	-	-	-	-	-	-	-	-
Максимальная скорость точного броска	-	-	-	-	-	-	-	-
Средняя дистанция до ворот при точном броске	-	-	-	-	-	-	-	-

ВХОДЫ В ЗОНУ / УСПЕШНЫЕ	2 / 1	50%	1 / 0	0%	-	-
Входы через пас	1 / 1	-	-	-	-	-
Входы через вброс	-	-	-	-	-	-
Входы через ведение	1 / 0	-	-	-	-	-

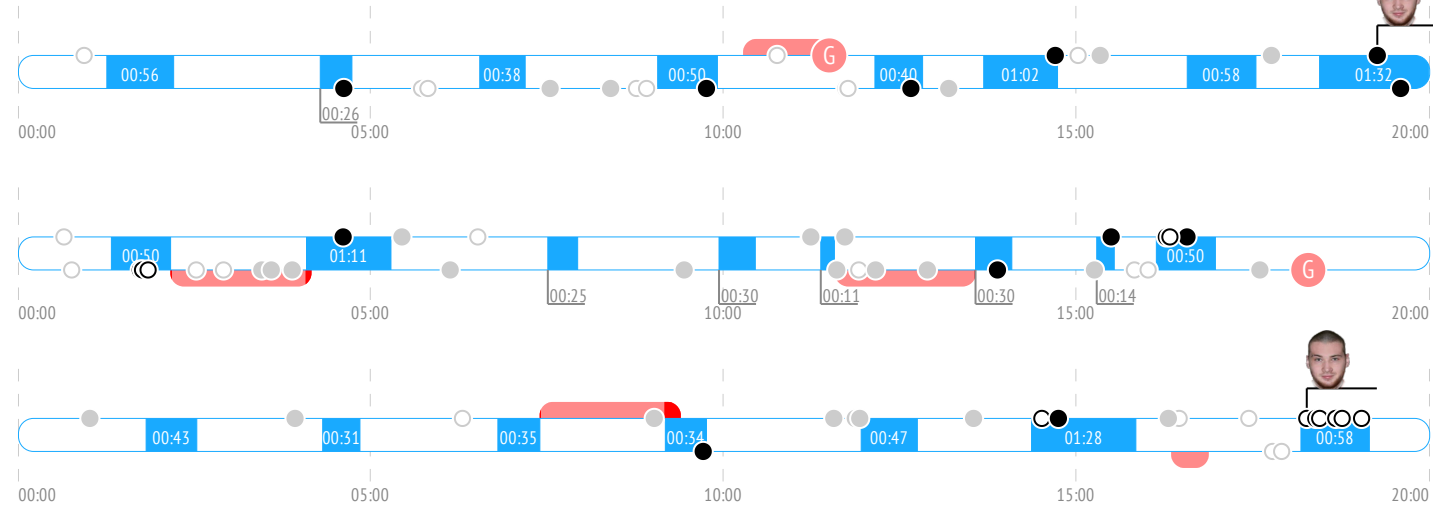
ВЫХОДЫ ИЗ ЗОНЫ / УСПЕШНЫЕ	14 / 11	79%	6 / 4	67%	1 / 1	100%	5 / 5	100%
Выходы через пас	6 / 6	-	2 / 2	-	3 / 3	-	-	-
Выходы через выброс	1 / 0	-	-	-	-	-	-	-
Выходы через ведение	7 / 5	-	4 / 2	-	1 / 1	-	2 / 2	-

ПЕРЕДАЧИ / ТОЧНЫЕ	36 / 28	78%	17 / 11	65%	6 / 5	83%	11 / 11	100%
Предбросковые передачи	-	-	-	-	-	-	-	-
Ключевые передачи	-	-	-	-	-	-	-	-
Передачи полученные	21	-	9	-	10	-	-	-
Вбросы	3	-	2	-	1	-	-	-
Выбросы	1	-	-	-	-	-	-	-

ЕДИНОБОРСТВА / ВЫИГРАННЫЕ	2 / 2	100%	1 / 1	100%	-	1 / 1	100%
В своей зоне	1 / 1	-	1 / 1	-	-	-	-
В нейтральной зоне	1 / 1	-	-	-	1 / 1	-	-
В зоне соперника	-	-	-	-	-	-	-

Обводки / удачные	-	-	-	-	-	-	-
Перехваты передач	8	-	3	-	5	-	-
Блокировки бросков	-	-	-	-	-	-	-
Силовые приемы	-	-	-	-	-	-	-
Силовые приемы против	4	-	2	-	-	-	2
Фолы на нем	-	-	-	-	-	-	-

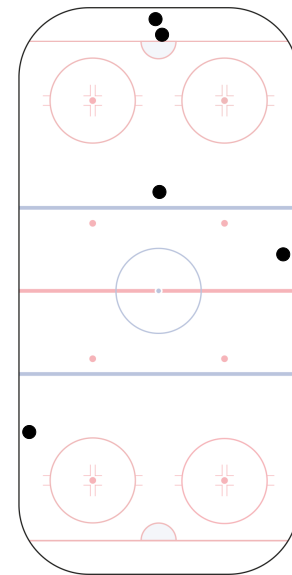
События матча



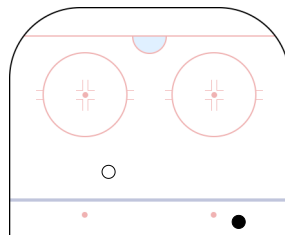
Броски по воротам



Потери шайбы



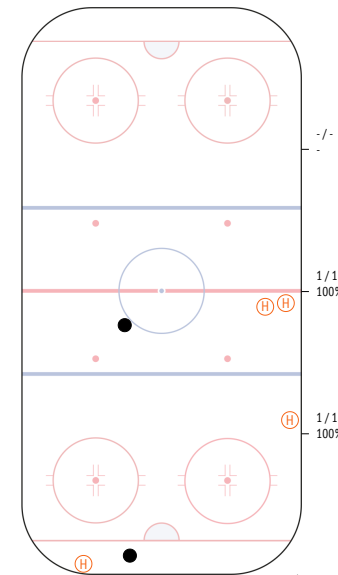
Карта бросков



● броски в створ
○ броски мимо

Единоборства. Силовые приемы

	●	○	⊕	⊖
86 Anosov	-	-	-	1
93 Shyochin	-	-	-	-
85 Antonov	-	-	-	1
84 Mazhuga	-	-	-	-
78 Bogoleisha	-	-	-	-
4 Nogachev	1	-	-	-
26 Mitskevich	-	-	-	-
68 Kazakevich	-	-	-	-
88 Znakharenko	-	-	-	-
25 Kogalev	-	-	-	-
18 Drozd	-	-	-	-
90 Protasenja	-	-	-	-
23 Stefanovich	-	-	-	-
11 Brikun	-	-	-	1
71 Gainetdinov	-	-	-	1
81 Kulakov	-	-	-	-
27 Kashkar	-	-	-	-
15 Zhidkikh	-	-	-	-
10 Razvadovsky	1	-	-	-
ВСЕГО	2	-	-	4



● выигранные единоборства
○ проигранные единоборства
⊕ силовые приемы
⊖ силовые приемы на нем



77. Крыскин Никита

ВРЕМЯ НА ЛЬДУ	ОЧКИ	ГОЛЫ	ГОЛЕВЫЕ ПЕРЕДАЧИ	+/-	ШТРАФНОЕ ВРЕМЯ
25:24	0	0	0	0	0

INSTAT INDEX	ВСЕГО	1 период	2 период	3 период
Время на льду	25:24	6:53	7:46	9:20
В равных составах	21:11	5:51	5:57	7:59
В большинстве	2:24	1:03	-	1:21
В меньшинстве	1:49	-	1:49	-

БРОСКИ / В СТВОР	2 / 0	0%	1 / 0	0%	1 / 0	0%	-
Броски мимо	1	1	-	-	-	-	-
Блокированные броски	1	-	1	-	-	-	-
Средняя скорость точного броска	-	-	-	-	-	-	-
Максимальная скорость точного броска	-	-	-	-	-	-	-
Средняя дистанция до ворот при точном броске	-	-	-	-	-	-	-

ВХОДЫ В ЗОНУ / УСПЕШНЫЕ	3 / 1	33%	-	-	3 / 1	33%
Входы через пас	1 / 1	-	-	-	1 / 1	-
Входы через вброс	-	-	-	-	-	-
Входы через ведение	2 / 0	-	-	-	2 / 0	-

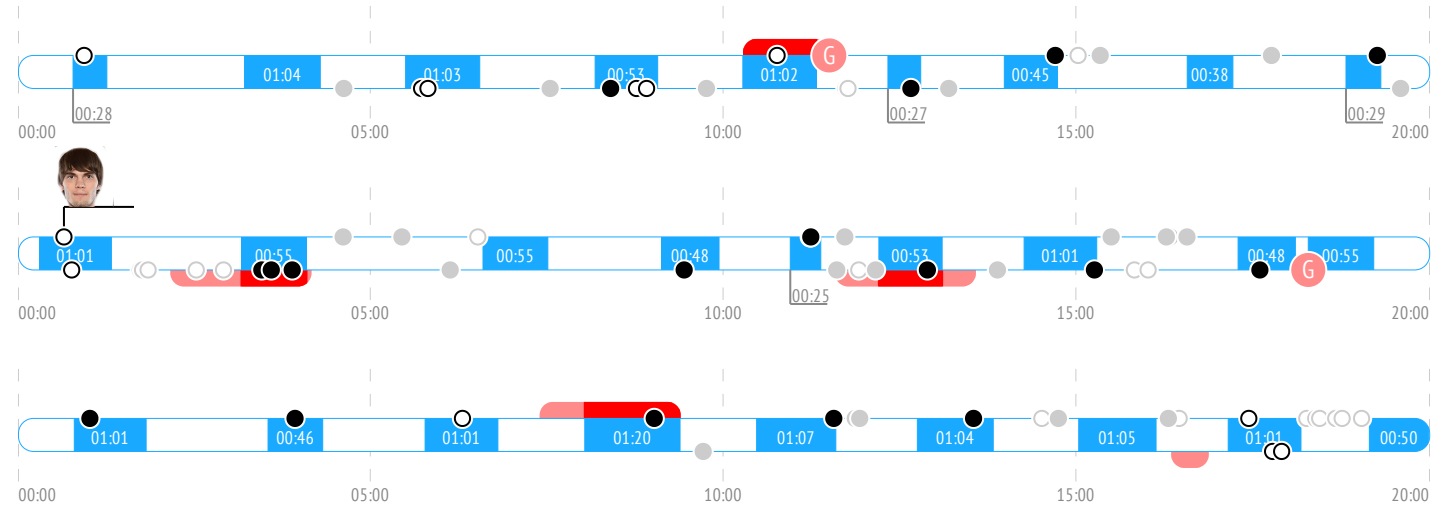
ВЫХОДЫ ИЗ ЗОНЫ / УСПЕШНЫЕ	19 / 18	95%	5 / 5	100%	4 / 4	100%	10 / 9	90%
Выходы через пас	10 / 10	-	3 / 3	-	3 / 3	-	4 / 4	-
Выходы через выброс	-	-	-	-	-	-	-	-
Выходы через ведение	9 / 8	-	2 / 2	-	1 / 1	-	6 / 5	-

ПЕРЕДАЧИ / ТОЧНЫЕ	63 / 57	90%	18 / 18	100%	13 / 12	92%	31 / 26	84%
Предбросковые передачи	2	-	-	-	-	-	2	-
Ключевые передачи	-	-	-	-	-	-	-	-
Передачи полученные	38	-	10	-	5	-	23	-
Вбросы	-	-	-	-	-	-	-	-
Выбросы	2	-	-	-	2	-	-	-

ЕДИНОБОРСТВА / ВЫИГРАННЫЕ	5 / 4	80%	-	3 / 3	100%	2 / 1	50%
В своей зоне	5 / 4	-	-	3 / 3	-	2 / 1	-
В нейтральной зоне	-	-	-	-	-	-	-
В зоне соперника	-	-	-	-	-	-	-

Обводки / удачные	1 / 1	100%	-	1 / 1	100%	-
Перехваты передач	11	-	3	-	3	-
Блокировки бросков	-	-	-	-	-	-
Силовые приемы	-	-	-	-	-	-
Силовые приемы против	-	-	-	-	-	-
Фолы на нем	-	-	-	-	-	-

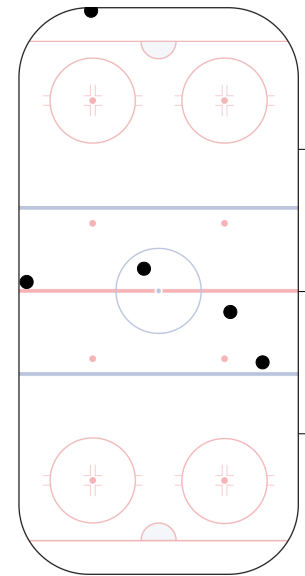
События матча



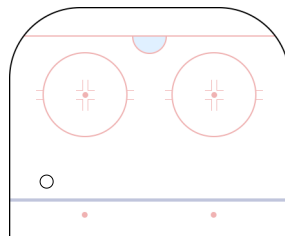
Броски по воротам



Потери шайбы



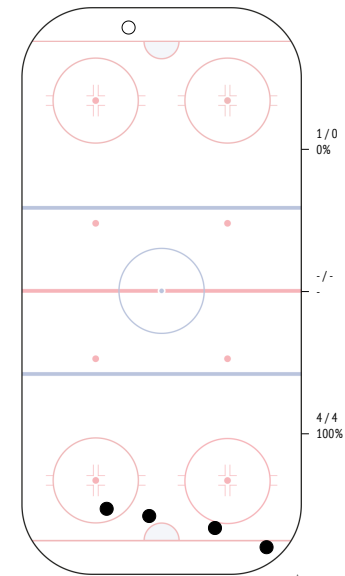
Карта бросков



● броски в створ
○ броски мимо

Единоборства. Силовые приемы

	●	○	⊕	⊖
86 Anosov	-	-	-	-
93 Shyochin	-	-	-	-
85 Antonov	-	-	-	-
84 Mazhuga	-	-	-	-
78 Bogoleisha	-	-	-	-
4 Nogachev	-	-	-	-
26 Mitskevich	-	-	-	-
68 Kazakevich	-	-	-	-
88 Znakharenko	-	-	-	-
25 Kogalev	-	1	-	-
18 Drozd	1	-	-	-
90 Protasenja	-	-	-	-
23 Stefanovich	-	-	-	-
11 Brikun	-	-	-	-
71 Gainetdinov	-	-	-	-
81 Kulakov	1	-	-	-
27 Kashkar	-	-	-	-
15 Zhidkikh	2	-	-	-
10 Razvadovsky	-	-	-	-
ВСЕГО	4	1	-	-



● выигранные единоборства
○ проигранные единоборства
⊕ силовые приемы
⊖ силовые приемы на нем



74. Левша Артен

ВРЕМЯ НА ЛЬДУ	ОЧКИ	ГОЛЫ	ГОЛЕВЫЕ ПЕРЕДАЧИ	+/-	ШТРАФНОЕ ВРЕМЯ
19:50	0	0	0	0	0

INSTAT INDEX	ВСЕГО	1 период	2 период	3 период
Время на льду	19:50	6:26	4:48	7:04
В равных составах	17:52	5:34	4:48	5:57
В большинстве	1:59	0:51.8	-	1:07
В меньшинстве	-	-	-	-

БРОСКИ / В СТОВР	5 / 3	60%	1 / 0	0%	2 / 2	100%	2 / 1	50%
Броски мимо	-	-	-	-	-	-	-	-
Блокированные броски	2	-	1	-	-	-	1	-
Средняя скорость точного броска	-	-	-	-	-	-	-	-
Максимальная скорость точного броска	-	-	-	-	-	-	-	-
Средняя дистанция до ворот при точном броске	-	-	-	-	-	-	-	-

ВХОДЫ В ЗОНУ / УСПЕШНЫЕ	5 / 5	100%	1 / 1	100%	-	3 / 3	100%
Входы через пас	2 / 2	-	1 / 1	-	-	1 / 1	-
Входы через вброс	-	-	-	-	-	-	-
Входы через ведение	3 / 3	-	-	-	-	2 / 2	-

ВЫХОДЫ ИЗ ЗОНЫ / УСПЕШНЫЕ	8 / 7	88%	3 / 3	100%	-	4 / 3	75%
Выходы через пас	2 / 2	-	1 / 1	-	-	1 / 1	-
Выходы через выброс	-	-	-	-	-	-	-
Выходы через ведение	6 / 5	-	2 / 2	-	-	3 / 2	-

ПЕРЕДАЧИ / ТОЧНЫЕ	21 / 16	76%	10 / 8	80%	4 / 2	50%	6 / 5	83%
Предбросковые передачи	1	-	-	-	-	-	1	-
Ключевые передачи	-	-	-	-	-	-	-	-
Передачи полученные	25	-	9	-	5	-	11	-
Вбросы	2	-	-	-	-	-	1	-
Выбросы	-	-	-	-	-	-	-	-

ЕДИНОБОРСТВА / ВЫИГРАННЫЕ	6 / 2	33%	3 / 1	33%	1 / 0	0%	1 / 0	0%
В своей зоне	2 / 1	-	1 / 0	-	-	-	-	-
В нейтральной зоне	1 / 0	-	-	-	1 / 0	-	-	-
В зоне соперника	3 / 1	-	2 / 1	-	-	-	1 / 0	-

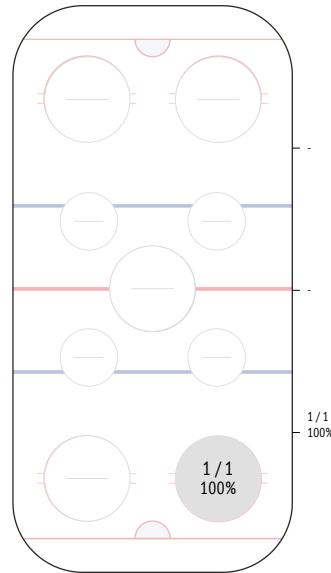
Обводки / удачные	2 / 1	50%	1 / 0	0%	-	-	1 / 1	100%
Перехваты передач	2	-	1	-	-	-	1	-
Блокировки бросков	-	-	-	-	-	-	-	-

Силовые приемы	2	-	-	-	1	-	-	-
Силовые приемы против	-	-	-	-	-	-	-	-

Фолы на нем	-	-	-	-	-	-	-	-
-------------	---	---	---	---	---	---	---	---

ВБРАСЫВАНИЯ / ВЫИГРАННЫЕ	1 / 1	100%	-	-	1 / 1	100%	-	-
В своей зоне	1 / 1	-	-	-	1 / 1	-	-	-
В нейтральной зоне	-	-	-	-	-	-	-	-
В зоне соперника	-	-	-	-	-	-	-	-

Вбрасывания

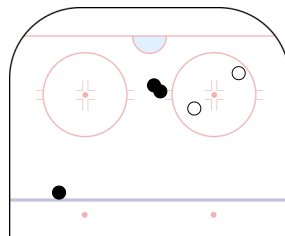


Неман Гродно ↑

Броски по воротам

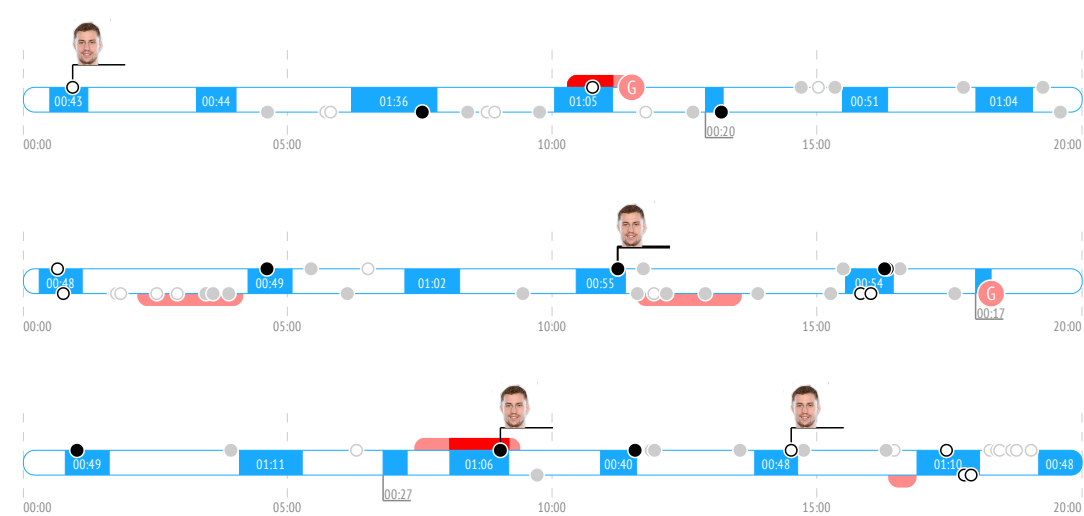


Карта бросков

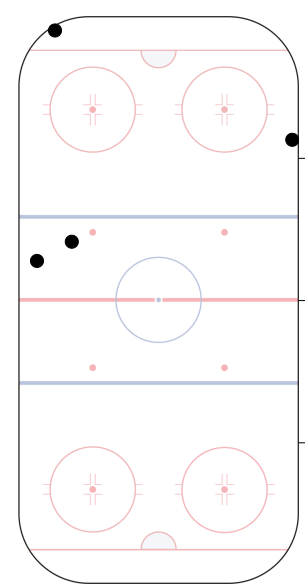


броски в створ броски мимо гол

События матча



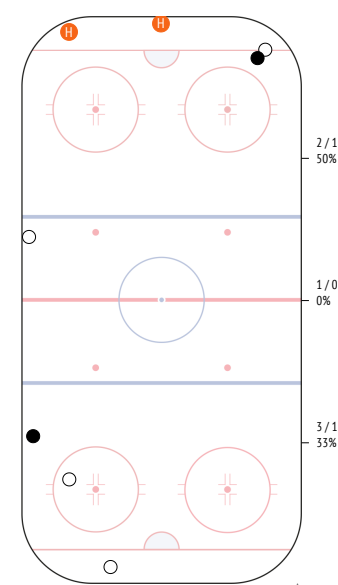
Потери шайбы



Неман Гродно ↑

Единоборства. Силовые приемы

	●	○	Ⓜ	Ⓜ
86 Anosov	-	-	-	-
93 Shyochin	-	-	-	-
85 Antonov	-	1	-	-
84 Mazhuga	-	-	1	-
78 Bogoleisha	-	-	1	-
4 Nogachev	-	-	-	-
26 Mitskevich	-	-	-	-
68 Kazakevich	-	-	-	-
88 Znakharenko	-	-	-	-
25 Kogalev	-	-	-	-
18 Drozd	1	-	-	-
90 Protasenja	-	-	-	-
23 Stefanovich	-	-	-	-
11 Brikun	-	1	-	-
71 Gainetdinov	-	-	-	-
81 Kulakov	-	-	-	-
27 Kashkar	-	1	-	-
15 Zhidkikh	1	-	-	-
10 Razvadovsky	-	1	-	-
ВСЕГО	2	4	2	-



Неман Гродно ↑

выигранные единоборства проигранные единоборства силовые приемы силовые приемы на нем


97. Гришанов Антон

ВРЕМЯ НА ЛЬДУ	ОЧКИ	ГОЛЫ	ГОЛЕВЫЕ ПЕРЕДАЧИ	+/-	ШТРАФНОЕ ВРЕМЯ
16:59	0	0	0	0	0

INSTAT INDEX	ВСЕГО	1 период	2 период	3 период
Время на льду	16:59	5:17	6:15	3:28
В равных составах	16:25	5:17	5:42	3:27
В большинстве	0:00.8	-	-	0:00.8
В меньшинстве	0:32.7	-	0:32.7	-

БРОСКИ / В СТОР	1 / 1	100%	-	1 / 1	100%	-
Броски мимо	-	-	-	-	-	-
Блокированные броски	-	-	-	-	-	-
Средняя скорость точного броска	-	-	-	-	-	-
Максимальная скорость точного броска	-	-	-	-	-	-
Средняя дистанция до ворот при точном броске	-	-	-	-	-	-

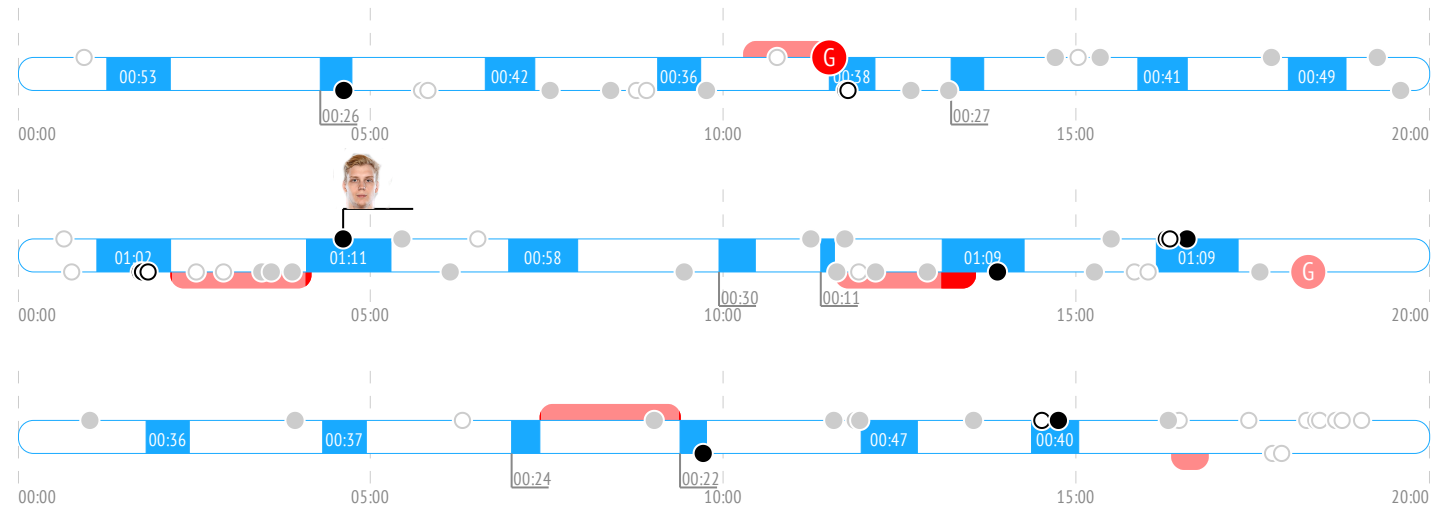
ВХОДЫ В ЗОНУ / УСПЕШНЫЕ	2 / 2	100%	2 / 2	100%	-	-
Входы через пас	-	-	-	-	-	-
Входы через вброс	1 / 1	-	1 / 1	-	-	-
Входы через ведение	1 / 1	-	1 / 1	-	-	-

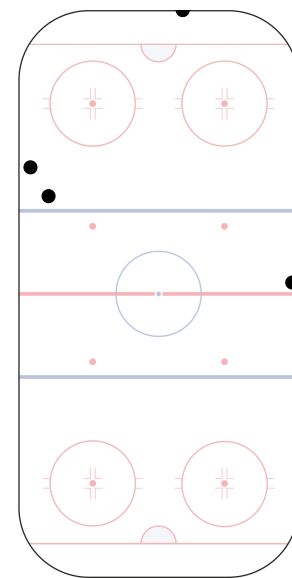
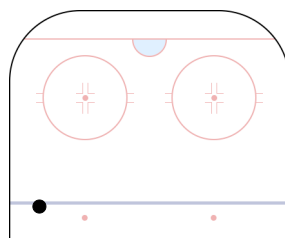
ВЫХОДЫ ИЗ ЗОНЫ / УСПЕШНЫЕ	7 / 4	57%	2 / 1	50%	4 / 2	50%	-
Выходы через пас	3 / 2	-	2 / 1	-	-	-	-
Выходы через выброс	-	-	-	-	-	-	-
Выходы через ведение	4 / 2	-	2 / 1	-	2 / 1	-	-

ПЕРЕДАЧИ / ТОЧНЫЕ	26 / 22	85%	8 / 7	88%	5 / 3	60%	9 / 9	100%
Предбросковые передачи	-	-	-	-	-	-	-	-
Ключевые передачи	-	-	-	-	-	-	-	-
Передачи полученные	14	-	7	-	3	-	3	-
Вбросы	2	-	1	-	1	-	-	-
Выбросы	2	-	2	-	-	-	-	-

ЕДИНОБОРСТВА / ВЫИГРАННЫЕ	2 / 1	50%	-	2 / 1	50%	-
В своей зоне	1 / 0	-	-	1 / 0	-	-
В нейтральной зоне	1 / 1	-	-	1 / 1	-	-
В зоне соперника	-	-	-	-	-	-

Обводки / удачные	-	-	-	-
Перехваты передач	5	2	1	-
Блокировки бросков	2	-	2	-
Силовые приемы	3	1	2	-
Силовые приемы против	-	-	-	-
Фолы на нем	-	-	-	-

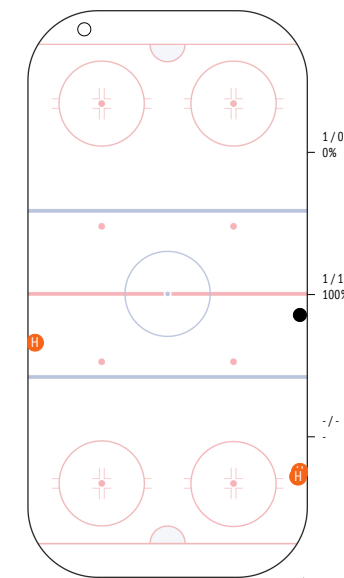
События матча

Броски по воротам

Потери шайбы

Карта бросков


● броски в створ
○ броски мимо

Единоборства. Силовые приемы

	●	○	⊕	⊖
86 Anosov	-	-	1	-
93 Shyochin	-	-	-	-
85 Antonov	-	-	-	-
84 Mazhuga	-	-	-	-
78 Bogoleisha	-	-	1	-
4 Nogachev	1	-	1	-
26 Mitskevich	-	-	-	-
68 Kazakevich	-	-	-	-
88 Znakharenko	-	-	-	-
25 Kogalev	-	-	-	-
18 Drozd	-	-	-	-
90 Protasenja	-	-	-	-
23 Stefanovich	-	-	-	-
11 Brikun	-	-	-	-
71 Gainetdinov	-	-	-	-
81 Kulakov	-	-	-	-
27 Kashkar	-	1	-	-
15 Zhidkikh	-	-	-	-
10 Razvadovsky	-	-	-	-
ВСЕГО	1	1	3	-



● выигранные единоборства
○ проигранные единоборства
⊕ силовые приемы
⊖ силовые приемы на нем



15. Малиновский Роман

ВРЕМЯ НА ЛЬДУ	ОЧКИ	ГОЛЫ	ГОЛЕВЫЕ ПЕРЕДАЧИ	+/-	ШТРАФНОЕ ВРЕМЯ
10:58	0	0	0	0	0

INSTAT INDEX	ВСЕГО	1 период	2 период	3 период
Время на льду	10:58	3:31	3:25	3:10
В равных составах	9:36	3:31	2:03	3:10
В большинстве	-	-	-	-
В меньшинстве	1:22	-	1:22	-

БРОСКИ / В СТОР	-	-	-	-
Броски мимо	-	-	-	-
Блокированные броски	-	-	-	-
Средняя скорость точного броска	-	-	-	-
Максимальная скорость точного броска	-	-	-	-
Средняя дистанция до ворот при точном броске	-	-	-	-

ВХОДЫ В ЗОНУ / УСПЕШНЫЕ	2 / 1 50%	1 / 1 100%	-	1 / 0 0%
Входы через пас	-	-	-	-
Входы через вброс	-	-	-	-
Входы через ведение	2 / 1	1 / 1	-	1 / 0

ВЫХОДЫ ИЗ ЗОНЫ / УСПЕШНЫЕ	3 / 3 100%	1 / 1 100%	1 / 1 100%	1 / 1 100%
Выходы через пас	-	-	-	-
Выходы через выброс	-	-	-	-
Выходы через ведение	3 / 3	1 / 1	1 / 1	1 / 1

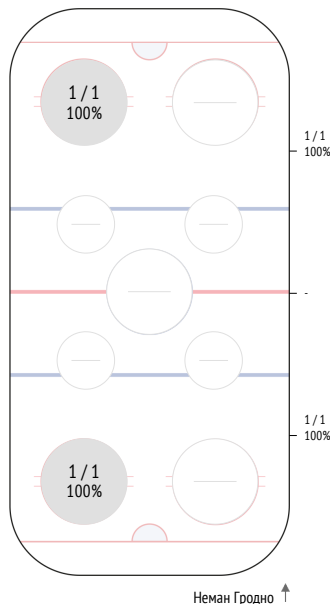
ПЕРЕДАЧИ / ТОЧНЫЕ	13 / 10 77%	5 / 4 80%	3 / 3 100%	5 / 3 60%
Предбросковые передачи	-	-	-	-
Ключевые передачи	-	-	-	-
Передачи полученные	10	4	3	3
Вбросы	2	-	1	1
Выбросы	-	-	-	-

ЕДИНОБОРСТВА / ВЫИГРАННЫЕ	2 / 0 0%	1 / 0 0%	1 / 0 0%	-
В своей зоне	-	-	-	-
В нейтральной зоне	1 / 0	-	1 / 0	-
В зоне соперника	1 / 0	1 / 0	-	-

Обводки / удачные	2 / 1 50%	1 / 1 100%	-	1 / 0 0%
Перехваты передач	4	1	1	2
Блокировки бросков	-	-	-	-
Силовые приемы	2	1	-	1
Силовые приемы против	-	-	-	-
Фолы на нем	-	-	-	-

ВБРАСЫВАНИЯ / ВЫИГРАННЫЕ	2 / 2 100%	1 / 1 100%	1 / 1 100%	-
В своей зоне	1 / 1	1 / 1	-	-
В нейтральной зоне	-	-	-	-
В зоне соперника	1 / 1	-	1 / 1	-

Вбрасывания

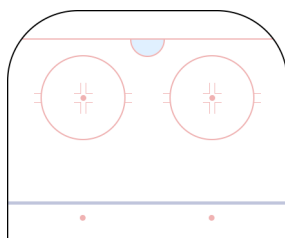


Неман Гродно ↑

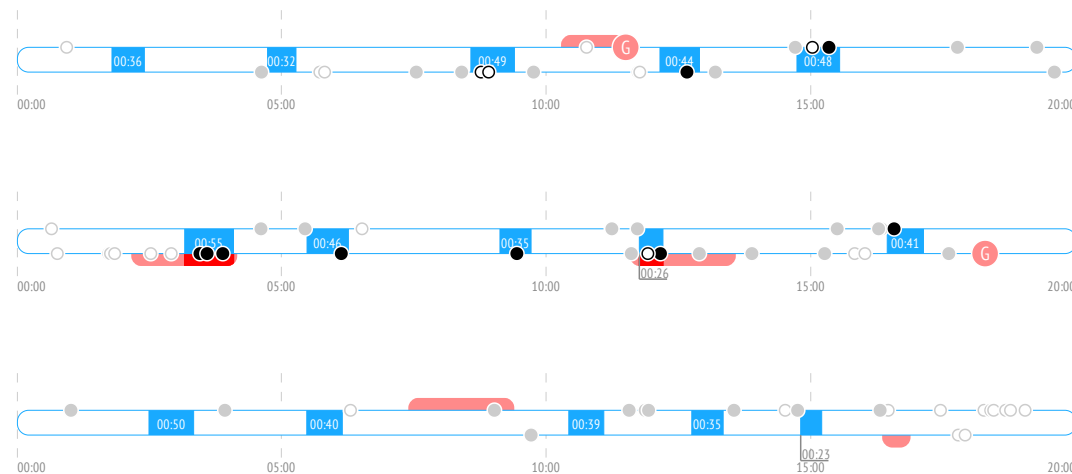
Броски по воротам



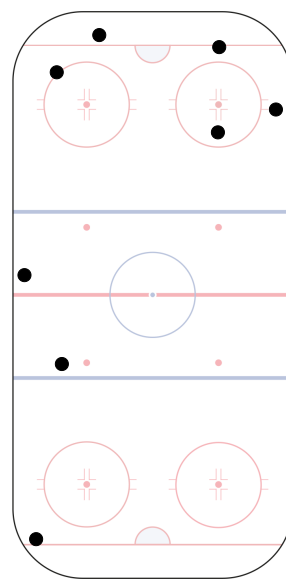
Карта бросков



События матча



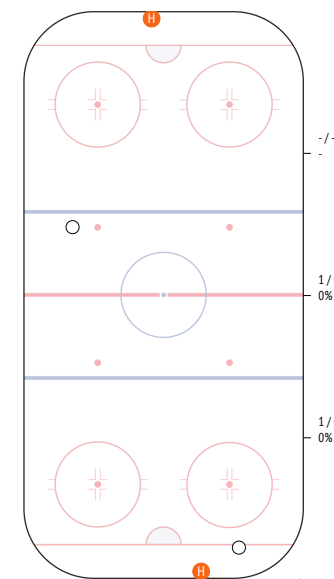
Потери шайбы



Неман Гродно ↑

Единоборства. Силовые приемы

	●	○	Ⓜ	Ⓜ
86 Anosov	-	-	-	-
93 Shyochin	-	-	-	-
85 Antonov	-	-	-	-
84 Mazhuga	-	1	-	-
78 Bogoleisha	-	-	-	-
4 Nogachev	-	-	-	-
26 Mitskevich	-	-	-	-
68 Kazakevich	-	-	-	-
88 Znakharenko	-	-	-	-
25 Kogalev	-	1	-	-
18 Drozd	-	-	1	-
90 Protasenja	-	-	-	-
23 Stefanovich	-	-	-	-
11 Brikun	-	-	1	-
71 Gainetdinov	-	-	-	-
81 Kulakov	-	-	-	-
27 Kashkar	-	-	-	-
15 Zhidkikh	-	-	-	-
10 Razvadovsky	-	-	-	-
ВСЕГО	- 2	2	-	-



Неман Гродно ↑



9. Амброжейчик Дмитрий

ВРЕМЯ НА ЛЬДУ	ОЧКИ	ГОЛЫ	ГОЛЕВЫЕ ПЕРЕДАЧИ	+/-	ШТРАФНОЕ ВРЕМЯ
12:56	0	0	0	0	0

INSTAT INDEX	ВСЕГО	1 период	2 период	3 период
Время на льду	12:56	4:27	4:14	3:26
В равных составах	12:56	4:27	4:14	3:26
В большинстве	-	-	-	-
В меньшинстве	-	-	-	-

БРОСКИ / В СТВОР	1 / 1	100%	1 / 1	100%	-	-
Броски мимо	-	-	-	-	-	-
Блокированные броски	-	-	-	-	-	-
Средняя скорость точного броска	-	-	-	-	-	-
Максимальная скорость точного броска	-	-	-	-	-	-
Средняя дистанция до ворот при точном броске	-	-	-	-	-	-

ВХОДЫ В ЗОНУ / УСПЕШНЫЕ	7 / 6	86%	1 / 0	0%	3 / 3	100%	3 / 3	100%
Входы через пас	2 / 2	-	-	-	1 / 1	-	1 / 1	-
Входы через вброс	-	-	-	-	-	-	-	-
Входы через ведение	5 / 4	-	1 / 0	-	2 / 2	-	2 / 2	-

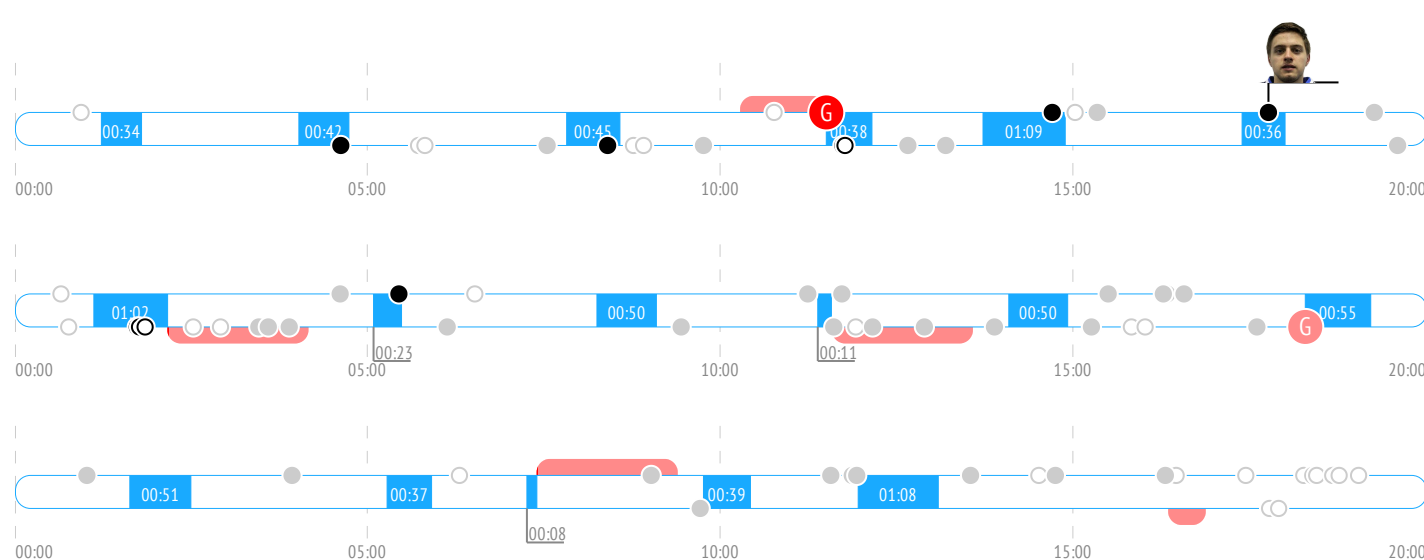
ВЫХОДЫ ИЗ ЗОНЫ / УСПЕШНЫЕ	6 / 3	50%	2 / 1	50%	2 / 1	50%	2 / 1	50%
Выходы через пас	2 / 1	-	-	-	1 / 0	-	1 / 1	-
Выходы через выброс	-	-	-	-	-	-	-	-
Выходы через ведение	4 / 2	-	2 / 1	-	1 / 1	-	1 / 0	-

ПЕРЕДАЧИ / ТОЧНЫЕ	21 / 14	67%	2 / 2	100%	10 / 7	70%	8 / 5	63%
Предбросковые передачи	-	-	-	-	-	-	-	-
Ключевые передачи	-	-	-	-	-	-	-	-
Передачи полученные	15	-	3	-	7	-	5	-
Вбросы	-	-	-	-	-	-	-	-
Выбросы	1	-	1	-	-	-	-	-

ЕДИНОБОРСТВА / ВЫИГРАННЫЕ	4 / 3	75%	1 / 1	100%	-	-	3 / 2	67%
В своей зоне	1 / 1	-	1 / 1	-	-	-	-	-
В нейтральной зоне	1 / 0	-	-	-	-	-	1 / 0	-
В зоне соперника	2 / 2	-	-	-	-	-	2 / 2	-

Обводки / удачные	2 / 2	100%	-	-	1 / 1	100%	1 / 1	100%
Перехваты передач	5	-	-	-	3	-	2	-
Блокировки бросков	-	-	-	-	-	-	-	-
Силовые приемы	1	-	-	-	-	-	1	-
Силовые приемы против	-	-	-	-	-	-	-	-
Фолы на нем	-	-	-	-	-	-	-	-

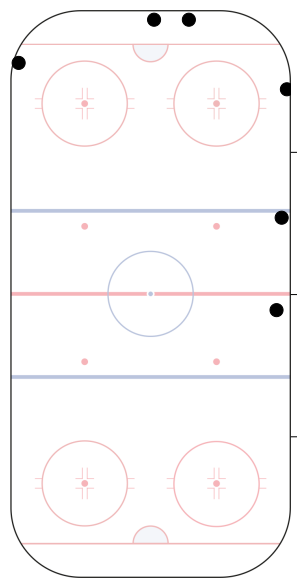
События матча



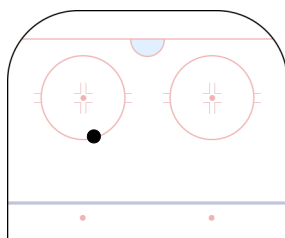
Броски по воротам



Потери шайбы



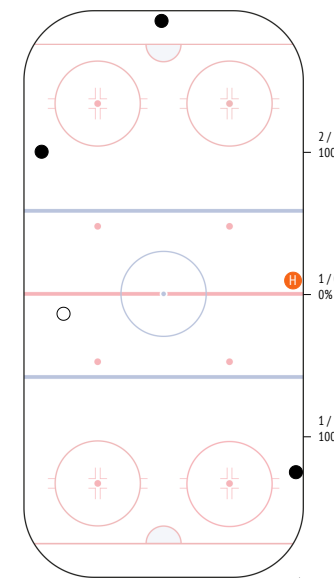
Карта бросков



● броски в створ
○ броски мимо

Единоборства. Силовые приемы

	●	○	Ⓜ	Ⓜ
86 Anosov	-	-	-	-
93 Shyochin	-	-	-	-
85 Antonov	-	-	-	-
84 Mazhuga	-	-	-	-
78 Bogoleisha	1	-	-	-
4 Nogachev	-	-	-	-
26 Mitskevich	-	-	-	-
68 Kazakevich	-	-	-	-
88 Znakharenko	1	-	1	-
25 Kogalev	-	-	-	-
18 Drozd	-	-	-	-
90 Protasenja	1	-	-	-
23 Stefanovich	-	-	-	-
11 Brikun	-	-	-	-
71 Gainetdinov	-	-	-	-
81 Kulakov	-	-	-	-
27 Kashkar	-	1	-	-
15 Zhidkikh	-	-	-	-
10 Razvadovsky	-	-	-	-
ВСЕГО	3	1	1	-



● выигранные единоборства
○ проигранные единоборства
Ⓜ силовые приемы на нем
Ⓜ силовые приемы на нем



73. Смуров Сергей

ВРЕМЯ НА ЛЬДУ	ОЧКИ	ГОЛЫ	ГОЛЕВЫЕ ПЕРЕДАЧИ	+/-	ШТРАФНОЕ ВРЕМЯ
15:20	0	0	0	0	2'

INSTAT INDEX	ВСЕГО	1 период	2 период	3 период
Время на льду	15:20	4:42	5:13	3:53
В равных составах	15:09	4:42	5:02	3:53
В большинстве	-	-	-	-
В меньшинстве	0:11.1	-	0:11.1	-

БРОСКИ / В СТВОР	2 / 2	100%	1 / 1	100%	1 / 1	100%	-
Броски мимо	-	-	-	-	-	-	-
Блокированные броски	-	-	-	-	-	-	-
Средняя скорость точного броска	-	-	-	-	-	-	-
Максимальная скорость точного броска	-	-	-	-	-	-	-
Средняя дистанция до ворот при точном броске	-	-	-	-	-	-	-

ВХОДЫ В ЗОНУ / УСПЕШНЫЕ	6 / 3	50%	2 / 2	100%	4 / 1	25%	-
Входы через пас	-	-	-	-	-	-	-
Входы через вброс	-	-	-	-	-	-	-
Входы через ведение	6 / 3	-	2 / 2	-	4 / 1	-	-

ВЫХОДЫ ИЗ ЗОНЫ / УСПЕШНЫЕ	8 / 8	100%	3 / 3	100%	2 / 2	100%	3 / 3	100%
Выходы через пас	-	-	-	-	-	-	-	-
Выходы через выброс	-	-	-	-	-	-	-	-
Выходы через ведение	8 / 8	-	3 / 3	-	2 / 2	-	3 / 3	-

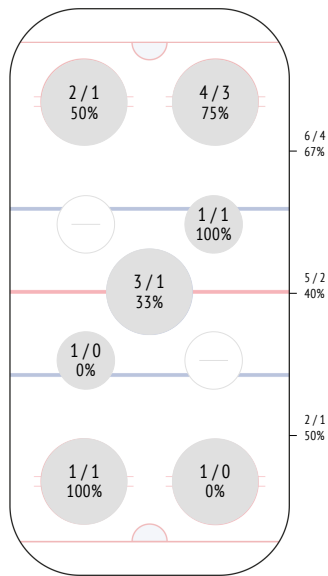
ПЕРЕДАЧИ / ТОЧНЫЕ	16 / 9	56%	5 / 3	60%	7 / 3	43%	3 / 2	67%
Предбросковые передачи	2	-	-	-	1	-	-	-
Ключевые передачи	-	-	-	-	-	-	-	-
Передачи полученные	17	-	5	-	6	-	4	-
Вбросы	3	-	1	-	-	-	1	-
Выбросы	-	-	-	-	-	-	-	-

ЕДИНОБОРСТВА / ВЫИГРАННЫЕ	4 / 2	50%	-	2 / 0	0%	1 / 1	100%
В своей зоне	-	-	-	-	-	-	-
В нейтральной зоне	2 / 1	-	-	1 / 0	-	1 / 1	-
В зоне соперника	2 / 1	-	-	1 / 0	-	-	-

Обводки / удачные	3 / 3	100%	2 / 2	100%	-	-	1 / 1	100%
Перехваты передач	2	-	1	-	1	-	-	-
Блокировки бросков	-	-	-	-	-	-	-	-
Силовые приемы	2	-	1	-	1	-	-	-
Силовые приемы против	4	-	1	-	-	1	-	-

ВБРАСЫВАНИЯ / ВЫИГРАННЫЕ	13 / 7	54%	5 / 1	20%	4 / 4	100%	3 / 2	67%
В своей зоне	2 / 1	-	1 / 0	-	-	-	1 / 1	-
В нейтральной зоне	5 / 2	-	4 / 1	-	1 / 1	-	-	-
В зоне соперника	6 / 4	-	3 / 3	-	2 / 1	-	-	-

Вбрасывания

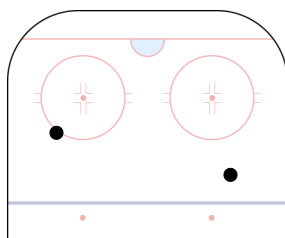


Неман Гродно ↑

Броски по воротам

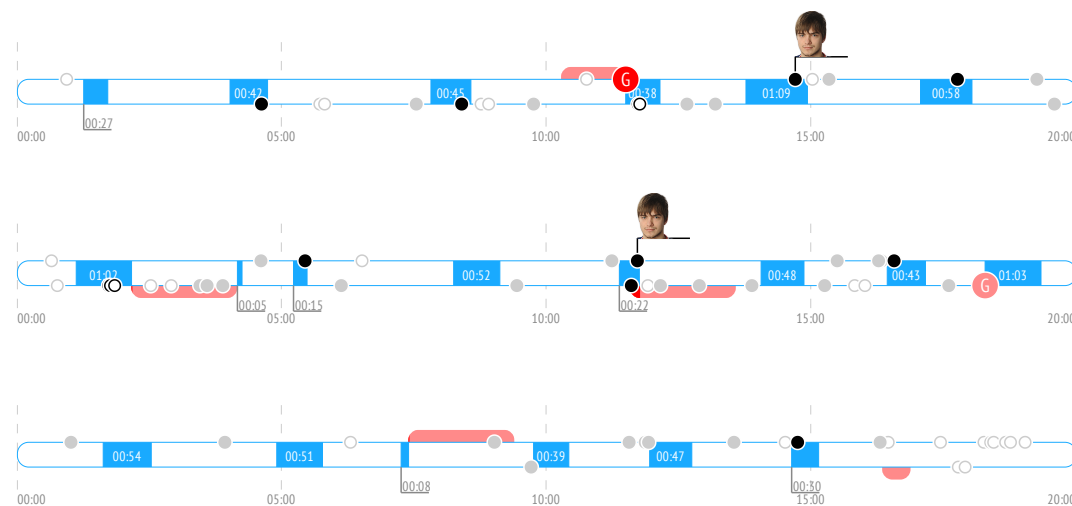


Карта бросков

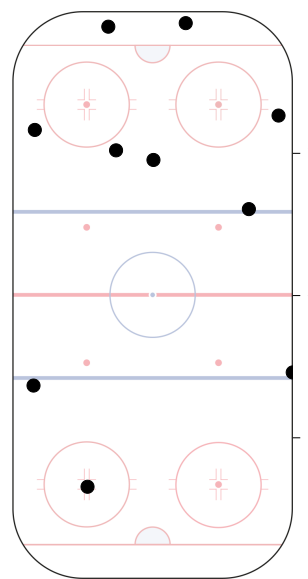


● броски в створ
○ броски мимо

События матча



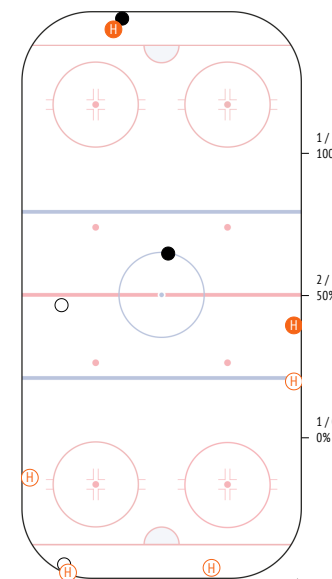
Потери шайбы



Неман Гродно ↑

Единоборства. Силовые приемы

	●	○	⊕	⊖
86 Anosov	-	-	-	-
93 Shyochin	-	-	-	-
85 Antonov	-	-	-	1
84 Mazhuga	-	-	1	-
78 Bogoleisha	-	-	-	1
4 Nogachev	1	-	-	-
26 Mitskevich	-	1	-	-
68 Kazakevich	-	-	-	1
88 Znakharenko	1	-	-	1
25 Kogalev	-	-	-	-
18 Drozd	-	-	-	-
90 Protasenja	-	-	1	-
23 Stefanovich	-	-	-	-
11 Brikin	-	-	-	-
71 Gainetdinov	-	-	-	-
81 Kulakov	-	-	-	-
27 Kashkar	-	-	-	-
15 Zhidkikh	-	1	-	-
10 Razvadovsky	-	-	-	-
ВСЕГО	2	2	2	4



● выигранные единоборства
○ проигранные единоборства
⊕ силовые приемы
⊖ силовые приемы на нем



63. Степанов Егор

ВРЕМЯ НА ЛЬДУ	ОЧКИ	ГОЛЫ	ГОЛЕВЫЕ ПЕРЕДАЧИ	+/-	ШТРАФНОЕ ВРЕМЯ
17:45	0	0	0	0	0

	ВСЕГО	1 период	2 период	3 период
INSTAT INDEX	-			
Время на льду	17:45	5:36	5:12	5:41
В равных составах	15:42	4:44	5:01	4:40
В большинстве	1:53	0:51.8	-	1:01
В меньшинстве	0:11.1	-	0:11.1	-

БРОСКИ / В СТОВР	2 / 2	100%	-	1 / 1	100%	-
Броски мимо	-	-	-	-	-	-
Блокированные броски	-	-	-	-	-	-
Средняя скорость точного броска	-	-	-	-	-	-
Максимальная скорость точного броска	-	-	-	-	-	-
Средняя дистанция до ворот при точном броске	-	-	-	-	-	-

ВХОДЫ В ЗОНУ / УСПЕШНЫЕ	3 / 1	33%	1 / 1	100%	2 / 0	0%	-
Входы через пас	-	-	-	-	-	-	-
Входы через вброс	-	-	-	-	-	-	-
Входы через ведение	3 / 1		1 / 1		2 / 0		-

ВЫХОДЫ ИЗ ЗОНЫ / УСПЕШНЫЕ	2 / 2	100%	1 / 1	100%	1 / 1	100%	-
Выходы через пас	1 / 1		-		1 / 1		-
Выходы через выброс	-	-	-	-	-	-	-
Выходы через ведение	1 / 1		1 / 1		-		-

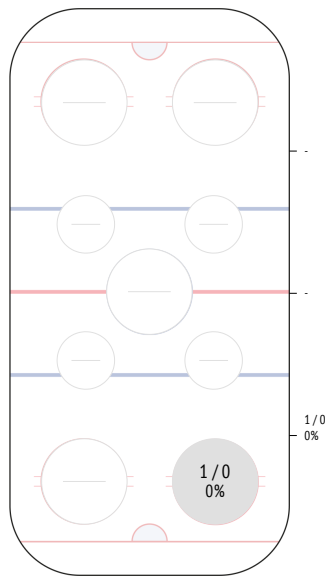
ПЕРЕДАЧИ / ТОЧНЫЕ	27 / 21	78%	8 / 5	63%	9 / 6	67%	8 / 8	100%
Предбросковые передачи	3		2		1		-	
Ключевые передачи	-	-	-	-	-	-	-	-
Передачи полученные	21		6		7		6	
Вбросы	-	-	-	-	-	-	-	-
Выбросы	-	-	-	-	-	-	-	-

ЕДИНОБОРСТВА / ВЫИГРАННЫЕ	10 / 7	70%	2 / 2	100%	4 / 3	75%	3 / 1	33%
В своей зоне	3 / 2		1 / 1		2 / 1		-	
В нейтральной зоне	1 / 0		-		-		1 / 0	
В зоне соперника	6 / 5		1 / 1		2 / 2		2 / 1	

Обводки / удачные	1 / 1	100%	-	-	-	-	1 / 1	100%
Перехваты передач	2		-		1		1	
Блокировки бросков	-	-	-	-	-	-	-	-
Силовые приемы	-	-	-	-	-	-	-	-
Силовые приемы против	1		-		1		-	
Фолы на нем	1		-		-		1	

ВБРАСЫВАНИЯ / ВЫИГРАННЫЕ	1 / 0	0%	-	1 / 0	0%	-
В своей зоне	1 / 0		-	1 / 0		-
В нейтральной зоне	-	-	-	-	-	-
В зоне соперника	-	-	-	-	-	-

Вбрасывания

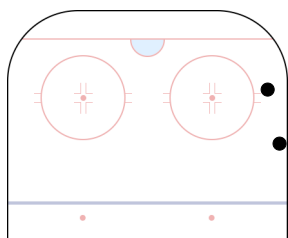


Неман Гродно ↑

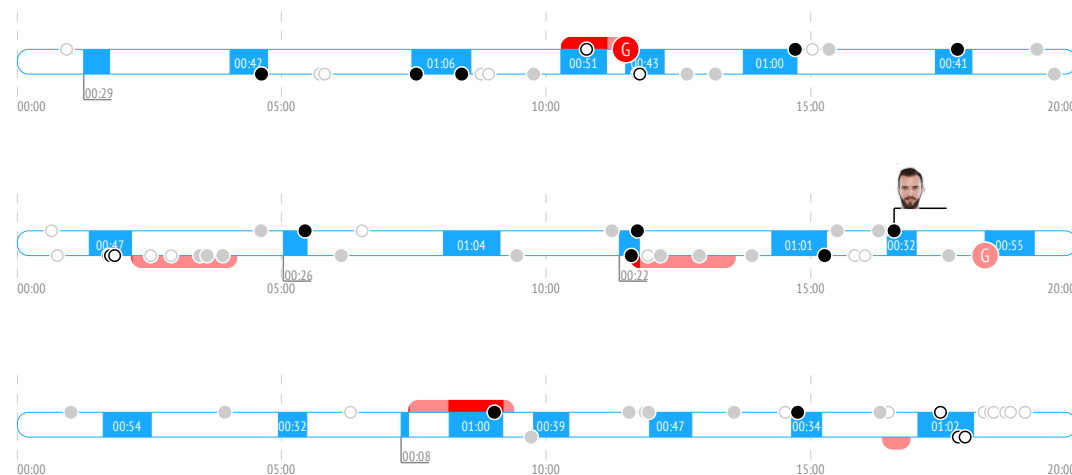
Броски по воротам



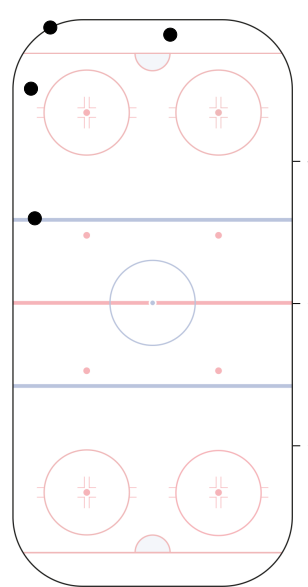
Карта бросков


 броски в створ гол
 броски мимо

События матча



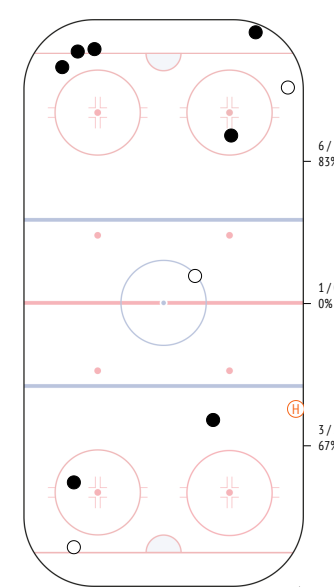
Потери шайбы



Неман Гродно ↑

Единоборства. Силовые приемы

	●	○	⊕	⊖
86 Anosov	-	-	-	-
93 Shyochin	-	-	-	-
85 Antonov	-	-	-	-
84 Mazhuga	2	1	-	-
78 Bogoleisha	-	-	-	-
4 Nogachev	2	1	-	-
26 Mitskevich	-	-	-	1
68 Kazakevich	2	-	-	-
88 Znakharenko	-	-	-	-
25 Kogalev	-	-	-	-
18 Drozd	-	-	-	-
90 Protasenja	-	-	-	-
23 Stefanovich	-	-	-	-
11 Brikun	-	-	-	-
71 Gainetdinov	-	-	-	-
81 Kulakov	-	1	-	-
27 Kashkar	1	-	-	-
15 Zhidkikh	-	-	-	-
10 Razvadovsky	-	-	-	-
ВСЕГО	7	3	-	1


 выигранные единоборства силовые приемы
 проигранные единоборства силовые приемы на нем



28. Кислый Артем

ВРЕМЯ НА ЛЬДУ	ОЧКИ	ГОЛЫ	ГОЛЕВЫЕ ПЕРЕДАЧИ	+/-	ШТРАФНОЕ ВРЕМЯ
20:36	0	0	0	0	0

INSTAT INDEX	ВСЕГО	1 период	2 период	3 период
Время на льду	20:36	6:14	6:03	6:29
В равных составах	18:04	5:22	5:30	5:23
В большинстве	1:59	0:51.8	-	1:07
В меньшинстве	0:32.7	-	0:32.7	-

БРОСКИ / В СТВОР	4 / 3	75%	-	1 / 1	100%	2 / 1	50%
Броски мимо	-	-	-	-	-	-	-
Блокированные броски	1	-	-	-	-	1	-
Средняя скорость точного броска	-	-	-	-	-	-	-
Максимальная скорость точного броска	-	-	-	-	-	-	-
Средняя дистанция до ворот при точном броске	-	-	-	-	-	-	-

ВХОДЫ В ЗОНУ / УСПЕШНЫЕ	10 / 8	80%	3 / 3	100%	3 / 2	67%	3 / 2	67%
Входы через пас	2 / 2	-	2 / 2	-	-	-	-	-
Входы через вброс	2 / 2	-	-	-	-	-	2 / 2	-
Входы через ведение	6 / 4	-	1 / 1	-	3 / 2	-	1 / 0	-

ВЫХОДЫ ИЗ ЗОНЫ / УСПЕШНЫЕ	5 / 4	80%	1 / 1	100%	-	4 / 3	75%
Выходы через пас	1 / 1	-	-	-	-	1 / 1	-
Выходы через выброс	-	-	-	-	-	-	-
Выходы через ведение	4 / 3	-	1 / 1	-	-	3 / 2	-

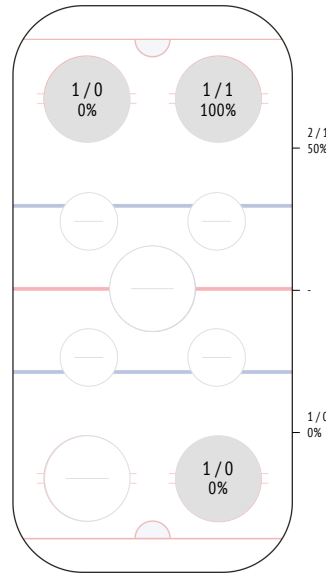
ПЕРЕДАЧИ / ТОЧНЫЕ	27 / 16	59%	10 / 6	60%	6 / 2	33%	10 / 7	70%
Предбросковые передачи	4	-	1	-	-	-	2	-
Ключевые передачи	-	-	-	-	-	-	-	-
Передачи полученные	33	-	9	-	9	-	13	-
Вбросы	5	-	1	-	1	-	2	-
Выбросы	-	-	-	-	-	-	-	-

ЕДИНОБОРСТВА / ВЫИГРАННЫЕ	5 / 2	40%	1 / 1	100%	-	4 / 1	25%
В своей зоне	1 / 1	-	1 / 1	-	-	-	-
В нейтральной зоне	2 / 1	-	-	-	-	2 / 1	-
В зоне соперника	2 / 0	-	-	-	-	2 / 0	-

Обводки / удачные	1 / 1	100%	-	-	-	-	-
Перехваты передач	5	-	2	-	-	2	-
Блокировки бросков	-	-	-	-	-	-	-
Силовые приемы	-	-	-	-	-	-	-
Силовые приемы против	-	-	-	-	-	-	-
Фолы на нем	-	-	-	-	-	-	-

ВБРАСЫВАНИЯ / ВЫИГРАННЫЕ	3 / 1	33%	1 / 1	100%	2 / 0	0%	-
В своей зоне	1 / 0	-	-	-	1 / 0	-	-
В нейтральной зоне	-	-	-	-	-	-	-
В зоне соперника	2 / 1	-	1 / 1	-	1 / 0	-	-

Вбрасывания

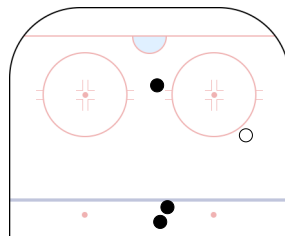


Неман Гродно ↑

Броски по воротам

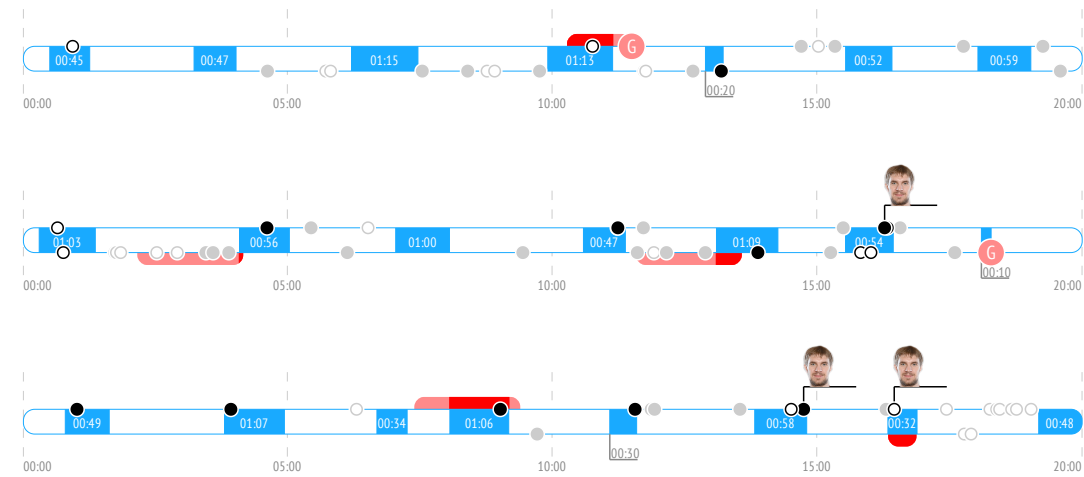


Карта бросков

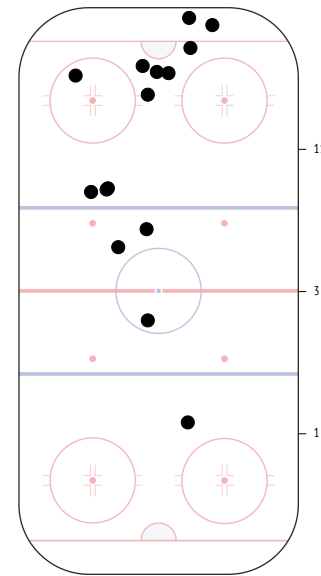


● броски в створ
○ броски мимо

События матча



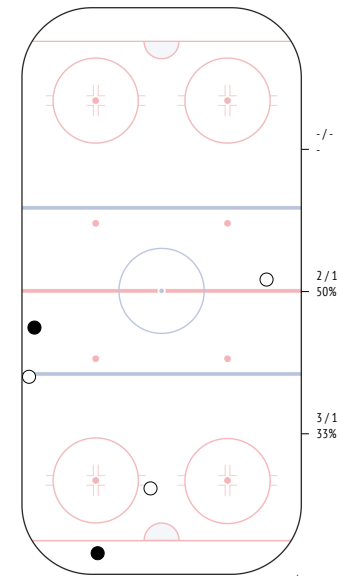
Потери шайбы



Неман Гродно ↑

Единоборства. Силовые приемы

	●	○	⊕	⊖
86 Anosov	-	-	-	-
93 Shyochin	-	-	-	-
85 Antonov	-	-	-	-
84 Mazhuga	-	-	-	-
78 Bogoleisha	1	-	-	-
4 Nogachev	-	-	-	-
26 Mitskevich	-	2	-	-
68 Kazakevich	-	1	-	-
88 Znakharenko	-	-	-	-
25 Kogalev	-	-	-	-
18 Drozd	-	-	-	-
90 Protasenja	-	-	-	-
23 Stefanovich	-	-	-	-
11 Brikun	-	-	-	-
71 Gainetdinov	-	-	-	-
81 Kulakov	-	-	-	-
27 Kashkar	-	-	-	-
15 Zhidkikh	1	-	-	-
10 Razvadovsky	-	-	-	-
ВСЕГО	2	3	-	-



Неман Гродно ↑

● выигранные единоборства
○ проигранные единоборства
⊕ силовые приемы
⊖ силовые приемы на нем



90. Ремезов Никита

ВРЕМЯ НА ЛЬДУ	ОЧКИ	ГОЛЫ	ГОЛЕВЫЕ ПЕРЕДАЧИ	+/-	ШТРАФНОЕ ВРЕМЯ
20:34	0	0	0	0	0

INSTAT INDEX	ВСЕГО	1 период	2 период	3 период
Время на льду	20:34	6:20	6	6:21
В равных составах	18:03	5:28	5:28	5:14
В большинстве	1:59	0:51.8	-	1:07
В меньшинстве	0:32.7	-	0:32.7	-

БРОСКИ / В СТОР	3 / 3	100%	-	-	2 / 2	100%
Броски мимо	-	-	-	-	-	-
Блокированные броски	-	-	-	-	-	-
Средняя скорость точного броска	-	-	-	-	-	-
Максимальная скорость точного броска	-	-	-	-	-	-
Средняя дистанция до ворот при точном броске	-	-	-	-	-	-

ВХОДЫ В ЗОНУ / УСПЕШНЫЕ	6 / 4	67%	-	3 / 3	100%	3 / 1	33%
Входы через пас	2 / 1	-	-	1 / 1	-	1 / 0	-
Входы через вброс	-	-	-	-	-	-	-
Входы через ведение	4 / 3	-	-	2 / 2	-	2 / 1	-

ВЫХОДЫ ИЗ ЗОНЫ / УСПЕШНЫЕ	7 / 7	100%	1 / 1	100%	3 / 3	100%	2 / 2	100%
Выходы через пас	3 / 3	-	1 / 1	-	1 / 1	-	-	-
Выходы через выброс	-	-	-	-	-	-	-	-
Выходы через ведение	4 / 4	-	-	-	2 / 2	-	2 / 2	-

ПЕРЕДАЧИ / ТОЧНЫЕ	33 / 27	82%	9 / 9	100%	13 / 11	85%	9 / 6	67%
Предбросковые передачи	5	-	1	-	3	-	-	-
Ключевые передачи	-	-	-	-	-	-	-	-
Передачи полученные	31	-	10	-	9	-	9	-
Вбросы	-	-	-	-	-	-	-	-
Выбросы	-	-	-	-	-	-	-	-

ЕДИНОБОРСТВА / ВЫИГРАННЫЕ	5 / 1	20%	3 / 0	0%	1 / 1	100%	1 / 0	0%
В своей зоне	1 / 0	-	-	-	-	-	1 / 0	-
В нейтральной зоне	1 / 0	-	1 / 0	-	-	-	-	-
В зоне соперника	3 / 1	-	2 / 0	-	1 / 1	-	-	-

Обводки / удачные	-	-	-	-	-	-	-	-
Перехваты передач	3	-	-	-	1	-	1	-
Блокировки бросков	-	-	-	-	-	-	-	-

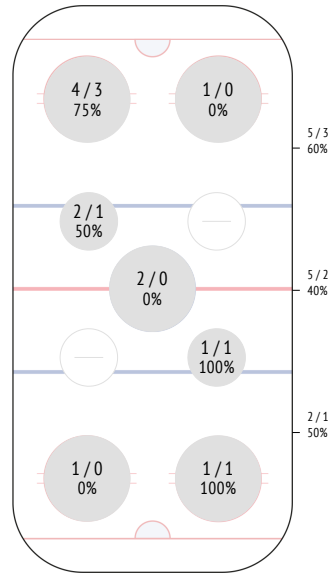
Силовые приемы	-	-	-	-	-	-	-	-
Силовые приемы против	-	-	-	-	-	-	-	-

ВБРАСЫВАНИЯ / ВЫИГРАННЫЕ	12 / 6	50%	3 / 3	100%	4 / 1	25%	5 / 2	40%
--------------------------	--------	-----	-------	------	-------	-----	-------	-----

В своей зоне	2 / 1	-	1 / 1	-	1 / 0	-	-	-
В нейтральной зоне	5 / 2	-	1 / 1	-	2 / 1	-	2 / 0	-

В зоне соперника	5 / 3	-	1 / 1	-	1 / 0	-	3 / 2	-
------------------	-------	---	-------	---	-------	---	-------	---

Вбрасывания

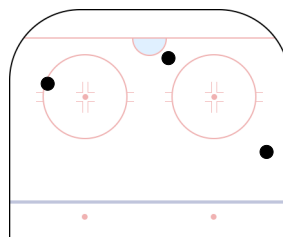


Неман Гродно ↑

Броски по воротам

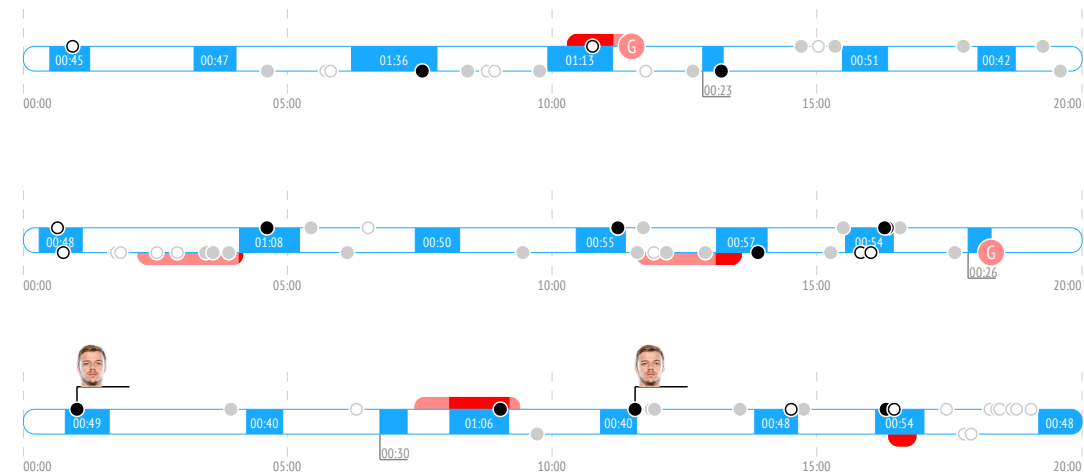


Карта бросков

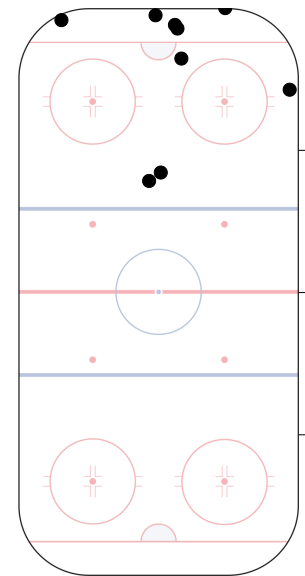


● броски в створ
○ броски мимо

События матча



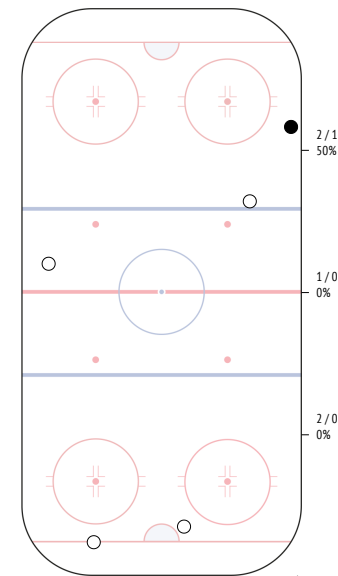
Потери шайбы



Неман Гродно ↑

Единоборства. Силовые приемы

Игрок	Виграны	Проиграны	Силовые приемы	Силовые приемы на нем
86 Anosov	-	-	-	-
93 Shyochin	-	-	-	-
85 Antonov	-	-	-	-
84 Mazhuga	-	1	-	-
78 Bogoleisha	-	1	-	-
4 Nogachev	1	-	-	-
26 Mitskevich	-	-	-	-
68 Kazakevich	-	-	-	-
88 Znakharenko	-	2	-	-
25 Kogalev	-	-	-	-
18 Drozd	-	-	-	-
90 Protasenja	-	-	-	-
23 Stefanovich	-	-	-	-
11 Brikun	-	-	-	-
71 Gainetdinov	-	-	-	-
81 Kulakov	-	-	-	-
27 Kashkar	-	-	-	-
15 Zhidkikh	-	-	-	-
10 Razvadovsky	-	-	-	-
ВСЕГО	1	4	-	-



Неман Гродно ↑

● выигранные единоборства
○ проигранные единоборства
H силовые приемы
H силовые приемы на нем



83. Малявко Александр

ВРЕМЯ НА ЛЬДУ	ОЧКИ	ГОЛЫ	ГОЛЕВЫЕ ПЕРЕДАЧИ	+/-	ШТРАФНОЕ ВРЕМЯ
20:45	1	1	0	+1	0

INSTAT INDEX	ВСЕГО	1 период	2 период	3 период
Время на льду	20:45	5:59	6:01	6:23
В равных составах	17:36	5:37	4:07	5:30
В большинстве	1:15	0:21.7	-	0:53.3
В меньшинстве	1:54	-	1:54	-

БРОСКИ / В СТОВР	2 / 1	50%	-	-	1 / 0	0%
Броски мимо	-	-	-	-	-	-
Блокированные броски	1	-	-	-	1	-
Средняя скорость точного броска	-	-	-	-	-	-
Максимальная скорость точного броска	-	-	-	-	-	-
Средняя дистанция до ворот при точном броске	-	-	-	-	-	-

ВХОДЫ В ЗОНУ / УСПЕШНЫЕ	3 / 2	67%	-	1 / 0	0%	2 / 2	100%
Входы через пас	-	-	-	-	-	-	-
Входы через вброс	-	-	-	-	-	-	-
Входы через ведение	3 / 2	-	-	1 / 0	-	2 / 2	-

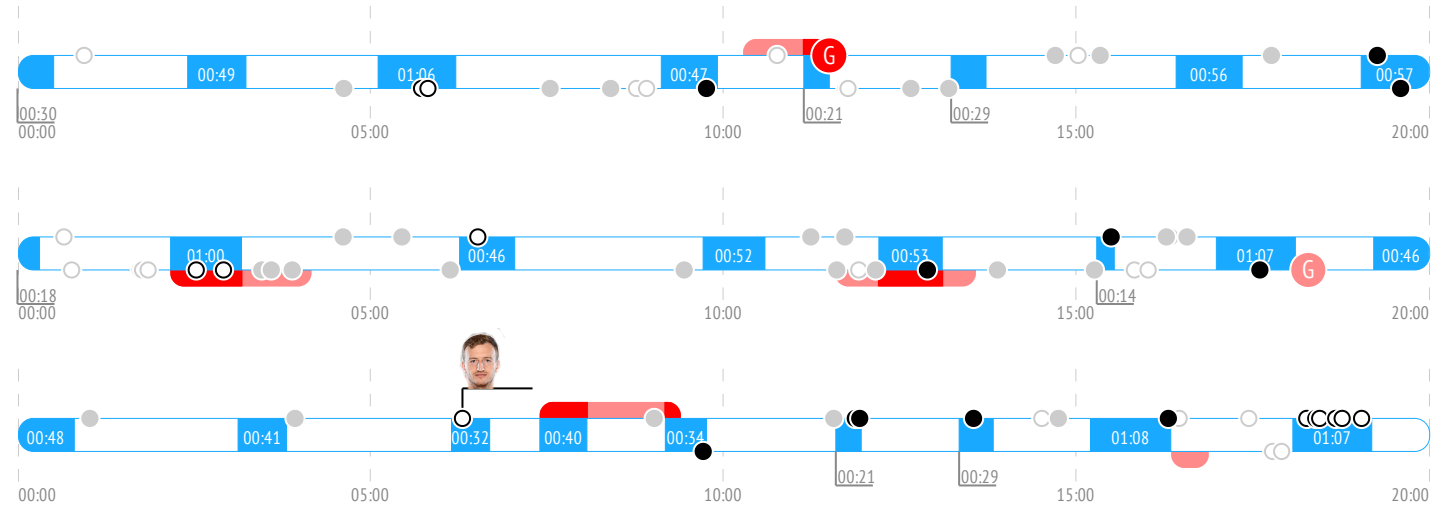
ВЫХОДЫ ИЗ ЗОНЫ / УСПЕШНЫЕ	4 / 4	100%	-	2 / 2	100%	1 / 1	100%
Выходы через пас	-	-	-	-	-	-	-
Выходы через выброс	-	-	-	-	-	-	-
Выходы через ведение	4 / 4	-	-	2 / 2	-	1 / 1	-

ПЕРЕДАЧИ / ТОЧНЫЕ	33 / 25	76%	7 / 4	57%	5 / 2	40%	18 / 16	89%
Предбросковые передачи	2	-	-	-	1	-	1	-
Ключевые передачи	-	-	-	-	-	-	-	-
Передачи полученные	26	-	5	-	5	-	13	-
Вбросы	1	-	-	-	1	-	-	-
Выбросы	1	-	-	-	1	-	-	-

ЕДИНОБОРСТВА / ВЫИГРАННЫЕ	3 / 1	33%	-	-	3 / 1	33%
В своей зоне	-	-	-	-	-	-
В нейтральной зоне	-	-	-	-	-	-
В зоне соперника	3 / 1	-	-	-	3 / 1	-

Обводки / удачные	2 / 2	100%	-	-	1 / 1	100%
Перехваты передач	7	-	2	-	2	-
Блокировки бросков	-	-	-	-	-	-
Силовые приемы	-	-	-	-	-	-
Силовые приемы против	-	-	-	-	-	-
Фолы на нем	-	-	-	-	-	-

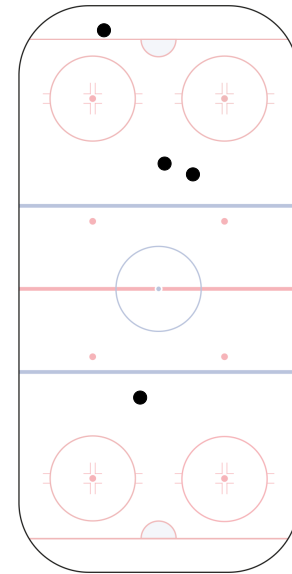
События матча



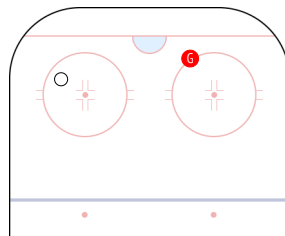
Броски по воротам



Потери шайбы



Карта бросков

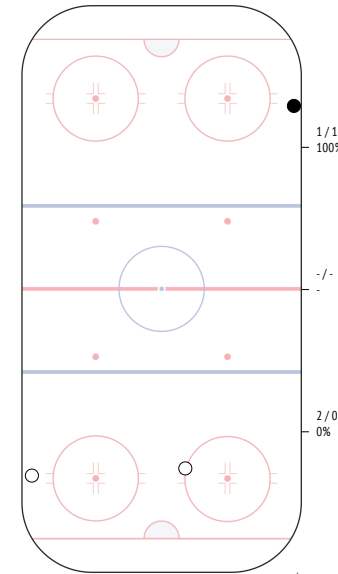


● броски в створ
○ броски мимо
G гол

Единоборства. Силовые приемы

	●	○	H	H
86 Anosov	-	-	-	-
93 Shyochin	-	-	-	-
85 Antonov	-	-	-	-
84 Mazhuga	-	-	-	-
78 Bogoleisha	-	1	-	-
4 Nogachev	-	-	-	-
26 Mitskevich	-	-	-	-
68 Kazakevich	-	1	-	-
88 Znakharenko	-	-	-	-
25 Kogalev	-	-	-	-
18 Drozd	-	-	-	-
90 Protasenja	-	-	-	-
23 Stefanovich	-	-	-	-
11 Brikun	-	-	-	-
71 Gainetdinov	1	-	-	-
81 Kulakov	-	-	-	-
27 Kashkar	-	-	-	-
15 Zhidkikh	-	-	-	-
10 Razvadovsky	-	-	-	-

ВСЕГО	1	2	-	-
-------	---	---	---	---



● выигранные единоборства
○ проигранные единоборства
H силовые приемы
H силовые приемы на нем



19. Боярчук Павел

ВРЕМЯ НА ЛЬДУ	ОЧКИ	ГОЛЫ	ГОЛЕВЫЕ ПЕРЕДАЧИ	+/-	ШТРАФНОЕ ВРЕМЯ
20:15	1	0	1	+1	0

INSTAT INDEX	ВСЕГО	1 период	2 период	3 период
Время на льду	20:15	6:04	5:37	6:32
В равных составах	17:38	5:42	4:15	5:38
В большинстве	1:15	0:21.7	-	0:53.3
В меньшинстве	1:22	-	1:22	-

БРОСКИ / В СТВОР	2 / 1	50%	-	-	1 / 1	100%
Броски мимо	-	-	-	-	-	-
Блокированные броски	1	-	-	-	-	-
Средняя скорость точного броска	-	-	-	-	-	-
Максимальная скорость точного броска	-	-	-	-	-	-
Средняя дистанция до ворот при точном броске	-	-	-	-	-	-

ВХОДЫ В ЗОНУ / УСПЕШНЫЕ	6 / 4	67%	-	1 / 0	0%	4 / 4	100%
Входы через пас	1 / 1	-	-	-	-	1 / 1	-
Входы через вброс	-	-	-	-	-	-	-
Входы через ведение	5 / 3	-	-	1 / 0	-	3 / 3	-

ВЫХОДЫ ИЗ ЗОНЫ / УСПЕШНЫЕ	7 / 4	57%	2 / 0	0%	2 / 2	100%	2 / 2	100%
Выходы через пас	2 / 1	-	-	-	1 / 1	-	-	-
Выходы через выброс	-	-	-	-	-	-	-	-
Выходы через ведение	5 / 3	-	2 / 0	-	1 / 1	-	2 / 2	-

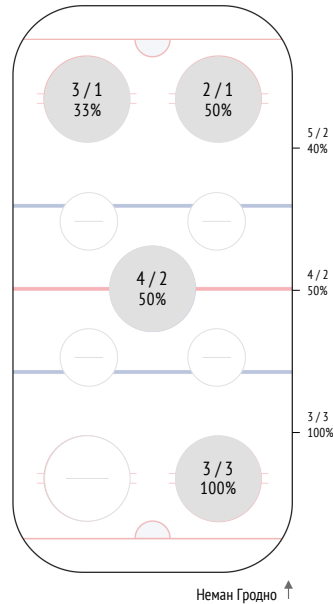
ПЕРЕДАЧИ / ТОЧНЫЕ	27 / 20	74%	7 / 3	43%	5 / 4	80%	11 / 11	100%
Предбросковые передачи	1	-	-	-	-	-	1	-
Ключевые передачи	-	-	-	-	-	-	-	-
Передачи полученные	27	-	6	-	4	-	13	-
Вбросы	1	-	-	-	-	-	1	-
Выбросы	-	-	-	-	-	-	-	-

ЕДИНОБОРСТВА / ВЫИГРАННЫЕ	4 / 2	50%	-	-	2 / 1	50%
В своей зоне	-	-	-	-	-	-
В нейтральной зоне	-	-	-	-	-	-
В зоне соперника	4 / 2	-	-	-	2 / 1	-

Обводки / удачные	1 / 0	0%	-	-	1 / 0	0%
Перехваты передач	4	-	2	-	1	-
Блокировки бросков	-	-	-	-	-	-
Силовые приемы	-	-	-	-	-	-
Силовые приемы против	-	-	-	-	-	-
Фолы на нем	-	-	-	-	-	-

ВБРАСЫВАНИЯ / ВЫИГРАННЫЕ	12 / 7	58%	3 / 2	67%	3 / 1	33%	4 / 2	50%
В своей зоне	3 / 3	-	2 / 2	-	-	-	-	-
В нейтральной зоне	4 / 2	-	1 / 0	-	1 / 0	-	1 / 1	-
В зоне соперника	5 / 2	-	-	-	2 / 1	-	3 / 1	-

Вбрасывания

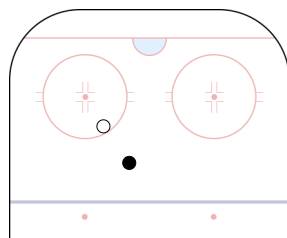


Неман Гродно ↑

Броски по воротам

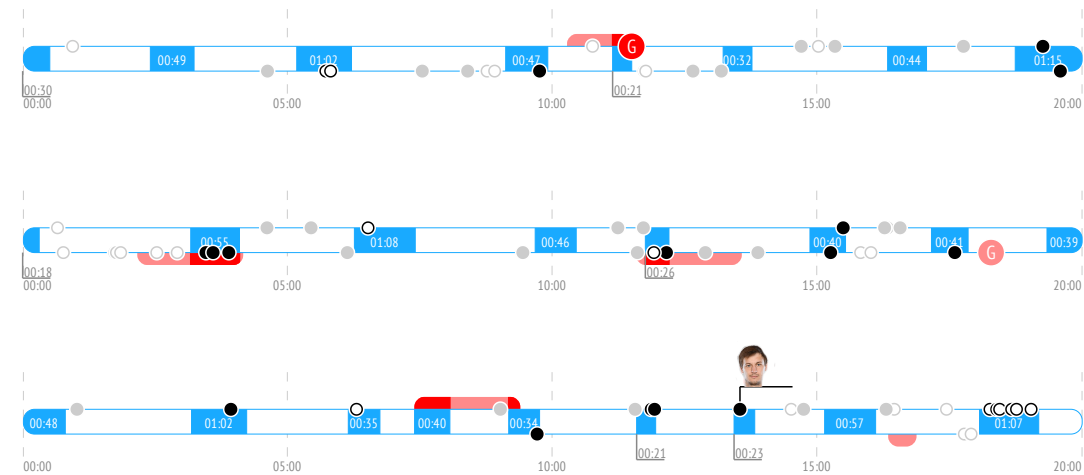


Карта бросков

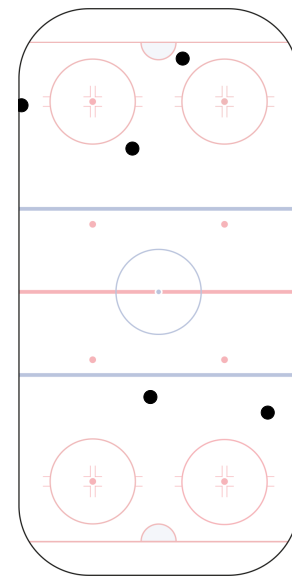


● броски в створ
○ броски мимо

События матча



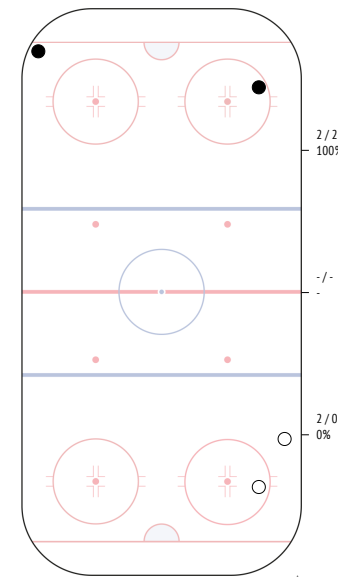
Потери шайбы



Неман Гродно ↑

Единоборства. Силовые приемы

	●	○	⊕	⊖
86 Anosov	1	-	-	-
93 Shyochin	-	-	-	-
85 Antonov	-	-	-	-
84 Mazhuga	-	-	-	-
78 Bogoleisha	-	-	-	-
4 Nogachev	-	-	-	-
26 Mitskevich	-	1	-	-
68 Kazakevich	-	-	-	-
88 Znakharenko	-	-	-	-
25 Kogalev	-	1	-	-
18 Drozd	-	-	-	-
90 Protasenja	-	-	-	-
23 Stefanovich	-	-	-	-
11 Brikun	-	-	-	-
71 Gainetdinov	1	-	-	-
81 Kulakov	-	-	-	-
27 Kashkar	-	-	-	-
15 Zhidkikh	-	-	-	-
10 Razvadovsky	-	-	-	-
ВСЕГО	2	2	-	-



Неман Гродно ↑

● выигранные единоборства
○ проигранные единоборства
⊕ силовые приемы
⊖ силовые приемы на нем



38. Малякко Сергей

ВРЕМЯ НА ЛЬДУ	ОЧКИ	ГОЛЫ	ГОЛЕВЫЕ ПЕРЕДАЧИ	+/-	ШТРАФНОЕ ВРЕМЯ
20:51	1	0	1	+1	2'

INSTAT INDEX	ВСЕГО	1 период	2 период	3 период
Время на льду	20:51	5:49	6:15	6:33
В равных составах	17:42	5:27	4:21	5:40
В большинстве	1:15	0:21.7	-	0:53.3
В меньшинстве	1:54	-	1:54	-

БРОСКИ / В СТВОР	1 / 1	100%	-	-	1 / 1	100%
Броски мимо	-	-	-	-	-	-
Блокированные броски	-	-	-	-	-	-
Средняя скорость точного броска	-	-	-	-	-	-
Максимальная скорость точного броска	-	-	-	-	-	-
Средняя дистанция до ворот при точном броске	-	-	-	-	-	-

ВХОДЫ В ЗОНУ / УСПЕШНЫЕ	6 / 3	50%	1 / 1	100%	1 / 0	0%	2 / 1	50%
Входы через пас	1 / 1	-	-	-	-	-	1 / 1	-
Входы через вброс	1 / 1	-	1 / 1	-	-	-	-	-
Входы через ведение	4 / 1	-	-	-	1 / 0	-	1 / 0	-

ВЫХОДЫ ИЗ ЗОНЫ / УСПЕШНЫЕ	7 / 6	86%	2 / 2	100%	2 / 1	50%	2 / 2	100%
Выходы через пас	3 / 3	-	-	-	1 / 1	-	1 / 1	-
Выходы через выброс	-	-	-	-	-	-	-	-
Выходы через ведение	4 / 3	-	2 / 2	-	1 / 0	-	1 / 1	-

ПЕРЕДАЧИ / ТОЧНЫЕ	33 / 25	76%	6 / 4	67%	7 / 6	86%	13 / 10	77%
Предбросковые передачи	7	-	1	-	1	-	3	-
Ключевые передачи	-	-	-	-	-	-	-	-
Передачи полученные	29	-	7	-	5	-	12	-
Вбросы	1	-	1	-	-	-	-	-
Выбросы	-	-	-	-	-	-	-	-

ЕДИНОБОРСТВА / ВЫИГРАННЫЕ	7 / 3	43%	-	-	2 / 1	50%	2 / 0	0%
В своей зоне	1 / 1	-	-	-	1 / 1	-	-	-
В нейтральной зоне	3 / 2	-	-	-	-	-	1 / 0	-
В зоне соперника	3 / 0	-	-	-	1 / 0	-	1 / 0	-

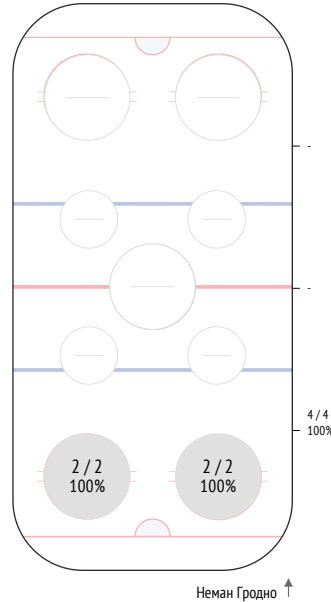
Обводки / удачные	1 / 1	100%	-	-	-	-	-	-
Перехваты передач	3	-	-	1	-	-	1	-
Блокировки бросков	-	-	-	-	-	-	-	-

Силовые приемы	1	1	-	-	-	-	-	-
Силовые приемы против	-	-	-	-	-	-	-	-

Фолы на нем	1	-	-	-	-	-	1	-
-------------	---	---	---	---	---	---	---	---

ВБРАСЫВАНИЯ / ВЫИГРАННЫЕ	4 / 4	100%	-	-	3 / 3	100%	1 / 1	100%
В своей зоне	4 / 4	-	-	-	3 / 3	-	1 / 1	-
В нейтральной зоне	-	-	-	-	-	-	-	-
В зоне соперника	-	-	-	-	-	-	-	-

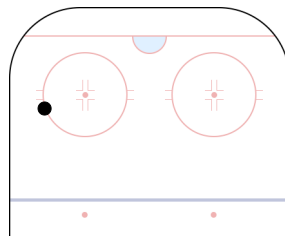
Вбрасывания



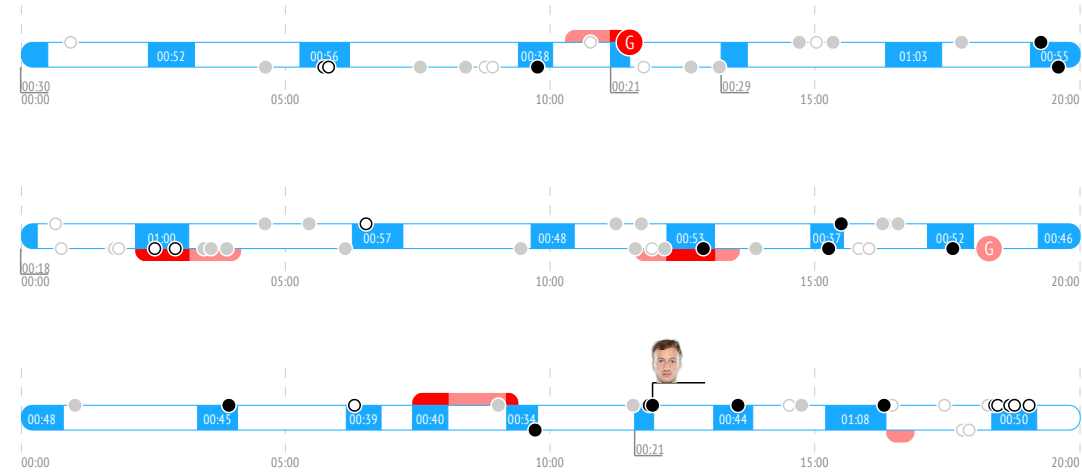
Броски по воротам



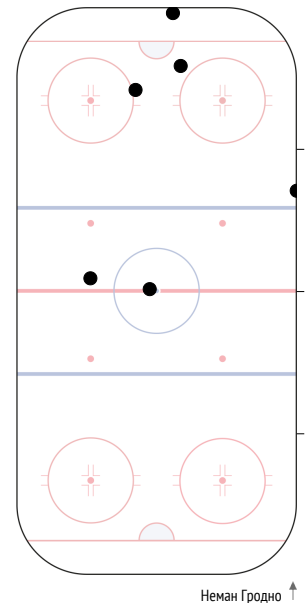
Карта бросков



События матча

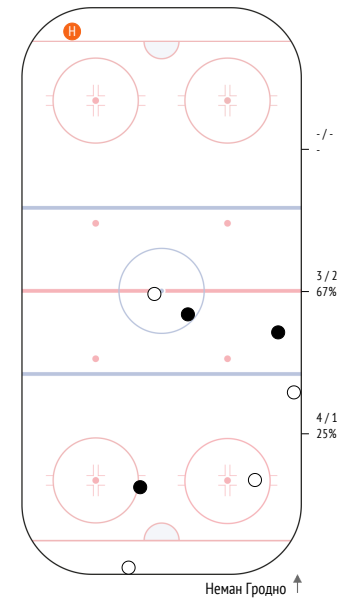


Потери шайбы



Единоборства. Силовые приемы

	●	○	⊕	⊖
86 Anosov	-	-	-	-
93 Shyochin	-	-	-	-
85 Antonov	-	-	-	-
84 Mazhuga	-	-	-	-
78 Bogoleisha	-	2	1	-
4 Nogachev	2	-	-	-
26 Mitskevich	-	1	-	-
68 Kazakevich	-	-	-	-
88 Znakharenko	-	-	-	-
25 Kogalev	-	1	-	-
18 Drozd	-	-	-	-
90 Protasenja	-	-	-	-
23 Stefanovich	-	-	-	-
11 Brikun	-	-	-	-
71 Gainetdinov	1	-	-	-
81 Kulakov	-	-	-	-
27 Kashkar	-	-	-	-
15 Zhidkikh	-	-	-	-
10 Razvadovsky	-	-	-	-
ВСЕГО	3	4	1	-





4. Козячий Игорь

ВРЕМЯ НА ЛЬДУ	ОЧКИ	ГОЛЫ	ГОЛЕВЫЕ ПЕРЕДАЧИ	+/-	ШТРАФНОЕ ВРЕМЯ
05:28	0	0	0	0	0

INSTAT INDEX	ВСЕГО	1 период	2 период	3 период
Время на льду	5:28	2:50	1:20	1:19
В равных составах	5:28	2:50	1:20	1:19
В большинстве	-	-	-	-
В меньшинстве	-	-	-	-

БРОСКИ / В СТВОР	-	-	-	-
Броски мимо	-	-	-	-
Блокированные броски	-	-	-	-
Средняя скорость точного броска	-	-	-	-
Максимальная скорость точного броска	-	-	-	-
Средняя дистанция до ворот при точном броске	-	-	-	-

ВХОДЫ В ЗОНУ / УСПЕШНЫЕ	2 / 1 50%	1 / 1 100%	-	1 / 0 0%
Входы через пас	1 / 1	1 / 1	-	-
Входы через вброс	-	-	-	-
Входы через ведение	1 / 0	-	-	1 / 0

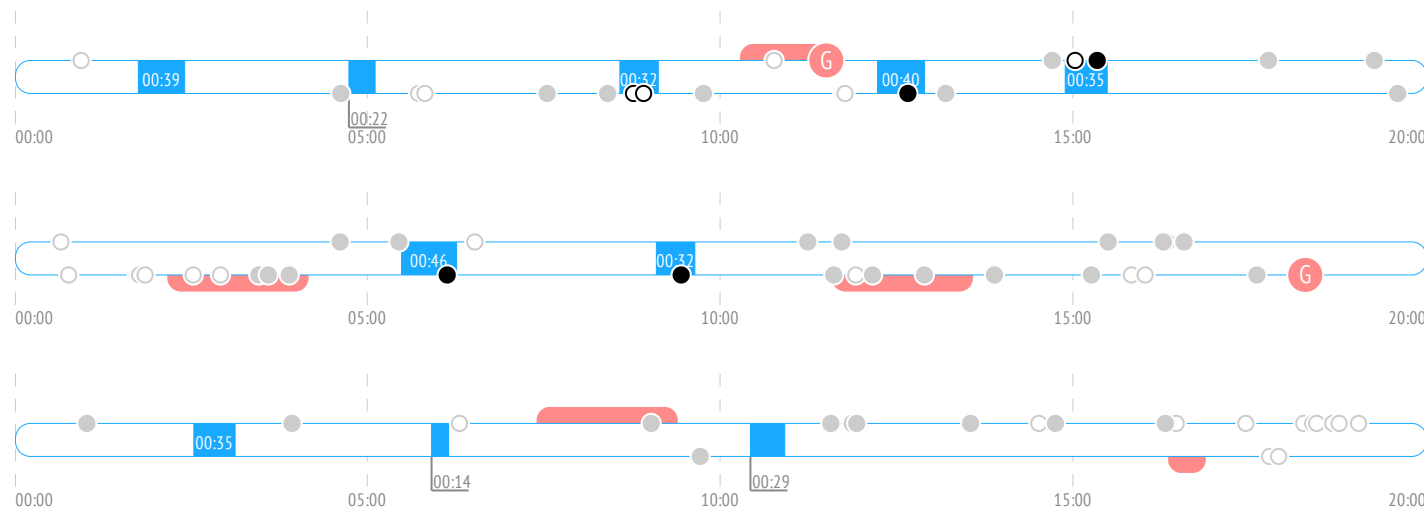
ВЫХОДЫ ИЗ ЗОНЫ / УСПЕШНЫЕ	2 / 2 100%	1 / 1 100%	1 / 1 100%	-
Выходы через пас	-	-	-	-
Выходы через выброс	-	-	-	-
Выходы через ведение	2 / 2	1 / 1	1 / 1	-

ПЕРЕДАЧИ / ТОЧНЫЕ	6 / 2 33%	3 / 0 0%	2 / 1 50%	1 / 1 100%
Предбросковые передачи	-	-	-	-
Ключевые передачи	-	-	-	-
Передачи полученные	5	2	3	-
Вбросы	-	-	-	-
Выбросы	1	-	1	-

ЕДИНОБОРСТВА / ВЫИГРАННЫЕ	5 / 3 60%	3 / 2 67%	1 / 0 0%	1 / 1 100%
В своей зоне	1 / 0	-	1 / 0	-
В нейтральной зоне	1 / 1	-	-	1 / 1
В зоне соперника	3 / 2	3 / 2	-	-

Обводки / удачные	-	-	-	-
Перехваты передач	1	-	-	1
Блокировки бросков	-	-	-	-
Силовые приемы	1	-	-	1
Силовые приемы против	-	-	-	-
Фолы на нем	-	-	-	-

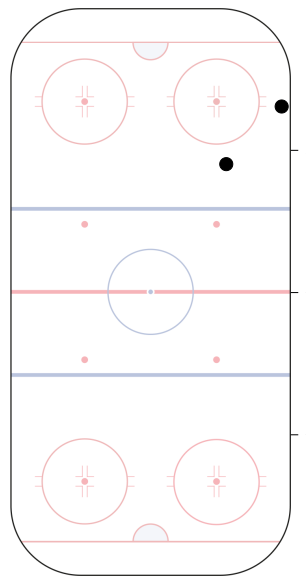
События матча



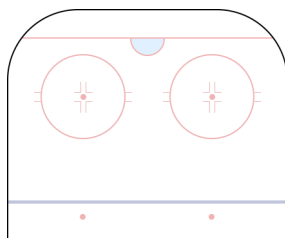
Броски по воротам



Потери шайбы



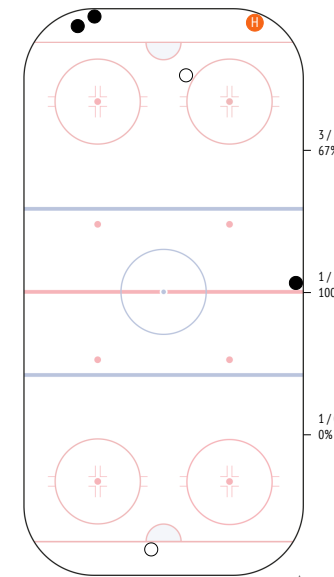
Карта бросков



● броски в створ
○ броски мимо

Единоборства. Силовые приемы

	●	○	Ⓜ	Ⓜ
86 Anosov	-	-	-	-
93 Shyochin	-	-	-	-
85 Antonov	1	-	-	-
84 Mazhuga	-	-	-	-
78 Bogoleisha	1	-	-	-
4 Nogachev	-	-	-	-
26 Mitskevich	-	1	-	-
68 Kazakevich	-	-	-	-
88 Znakharenko	-	-	1	-
25 Kogalev	-	-	-	-
18 Drozd	-	1	-	-
90 Protasenja	-	-	-	-
23 Stefanovich	-	-	-	-
11 Brikun	-	-	-	-
71 Gainetdinov	-	-	-	-
81 Kulakov	1	-	-	-
27 Kashkar	-	-	-	-
15 Zhidkikh	-	-	-	-
10 Razvadovsky	-	-	-	-
ВСЕГО	3	2	1	-



● выигранные единоборства
○ проигранные единоборства
Ⓜ силовые приемы на нем
Ⓜ силовые приемы на нем