

Экстралига(Беларусь)



03.04.2019

Юность Минск 4:3 Неман Гродно



### 31. Брикун Игорь

ВРЕМЯ НА ЛЬДУ	ПРОПУСТИЛ	СЭЙВЫ ВРАТАРЯ	% СЭЙВОВ
79:00	3	32	91%

INSTAT INDEX	ВСЕГО	1 период	2 период	3 период
Броски в створ / отраженные	35 / 32 91%	15 / 14 93%	7 / 6 86%	7 / 6 86%
Броски соперника мимо	9	-	3	5
Отраженные броски	32	14	6	6
Игра в меньшинстве (минут)	'6	0:00.5	-	'4
Броски в створ в меньшинстве / отраженные	2 / 2	-	-	1 / 1

ТИПЫ БРОСКОВ СОПЕРНИКА	ВСЕГО	1 период	2 период	3 период
Кистевой	30 / 23	11 / 10	6 / 4	7 / 3
Щелчок	1 / 1	-	-	1 / 1
Щелчок с размахом	6 / 4	3 / 3	2 / 1	1 / 0
Подставленные клюшки	1 / 0	-	-	1 / 0

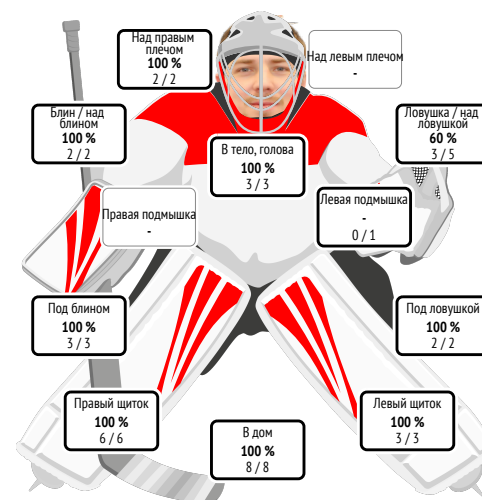
С обманным движением бросающего	-	-	-	-
В касание	3 / 2	1 / 0	1 / 1	-
При выходе один на один	1 / 1	1 / 1	-	-
С закрытым обзором	2 / 2	2 / 2	-	-
С открытым обзором	41 / 29	13 / 12	10 / 6	12 / 6

ПОЗИЦИЯ ВРАТАРЯ	ВСЕГО	1 период	2 период	3 период
Стоя при броске	1	-	-	-
Сидя при броске	35	14	7	10
В сплите при броске	8	1	3	2
Лежа при броске	-	-	-	-
Обыгран	-	-	-	-

СРЕДНЯЯ ДИСТАНЦИЯ БРОСКОВ, М	ВСЕГО	1 период	2 период	3 период
0-2	-	-	-	-
2-4	-	-	-	-
4-10	-	-	-	-
10+	-	-	-	-
Средняя дистанция пропущенных шайб	-	-	-	-

ОТРАЖЕННЫЕ БРОСКИ	ВСЕГО	1 период	2 период	3 период
С отскоком без контроля	8	5	-	2
С отскоком под контролем	16	6	4	3
С фиксацией после отскока	2	1	-	-
С фиксацией сразу	6	2	2	1

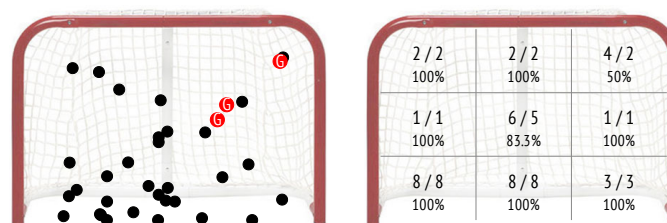
### Зоны бросков относительно вратаря



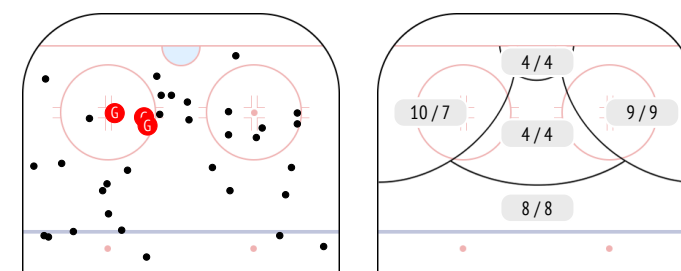
### Броски / голы соперников

Игрок	Броски	Голы	Средняя скорость броска
74 Levsha	2 / 0	-	-
97 Grishanov	4 / 0	-	-
77 Kryskin	1 / 0	-	-
91 Badun	11 / 1	-	-
25 Skurikhin	2 / 0	-	-
52 Petrov	1 / 0	-	-
11 Khoromando	3 / 0	-	-
21 Korshunov	3 / 0	-	-
90 Remezov	5 / 1	-	-
63 Stepanov	-	-	-
73 Smurov	2 / 1	-	-
28 Kislyj	5 / 0	-	-
19 Boyarchuk	8 / 0	-	-
15 Malinovsky	2 / 0	-	-
10 Buyak	-	-	-
9 Ambrozheichyk	3 / 0	-	-
4 Koziachy	1 / 0	-	-
83 Malyavko	1 / 0	-	-
38 Maljavko	2 / 0	-	-

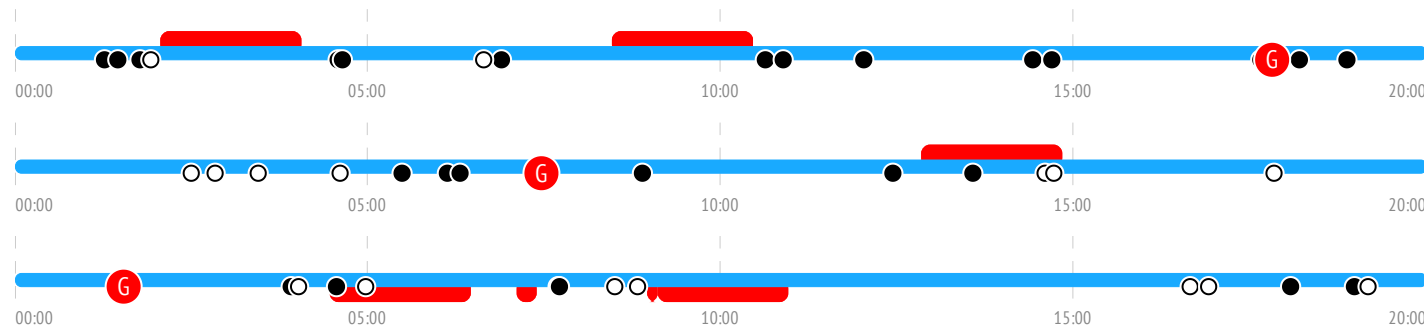
### Броски по воротам



### Карта бросков



### События матча





## 5. Геращенко Андрей

ВРЕМЯ НА ЛЬДУ	ОЧКИ	ГОЛЫ	ГОЛЕВЫЕ ПЕРЕДАЧИ	+/-	ШТРАФНОЕ ВРЕМЯ
11:21	0	0	0	0	0

INSTAT INDEX	ВСЕГО	1 период	2 период	3 период
Время на льду	11:21	1:59	5:25	0:21
В равных составах	8:30	1:59	4:20	0:21
В большинстве	2:51	-	1:05	-
В меньшинстве	-	-	-	-

БРОСКИ / В СТОР	2 / 1	50%	-	-	-
Броски мимо	1	-	-	-	-
Блокированные броски	-	-	-	-	-
Средняя скорость точного броска	-	-	-	-	-
Максимальная скорость точного броска	-	-	-	-	-
Средняя дистанция до ворот при точном броске	-	-	-	-	-

ВХОДЫ В ЗОНУ / УСПЕШНЫЕ	1 / 0	0%	1 / 0	0%	-	-
Входы через пас	1 / 0	-	1 / 0	-	-	-
Входы через вброс	-	-	-	-	-	-
Входы через ведение	-	-	-	-	-	-

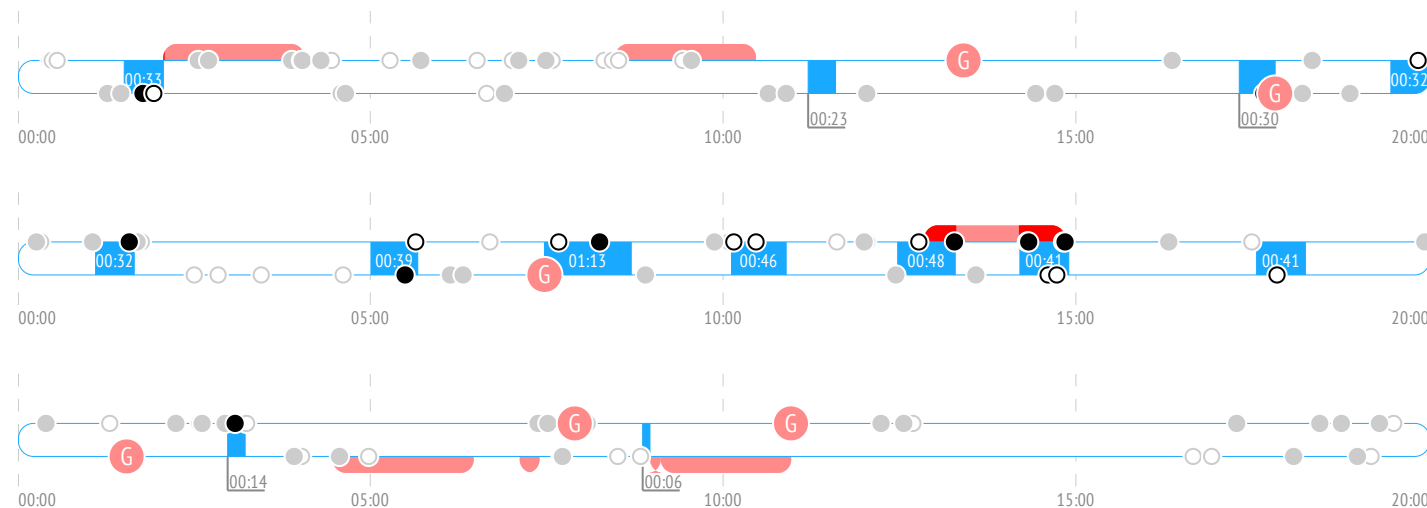
ВЫХОДЫ ИЗ ЗОНЫ / УСПЕШНЫЕ	4 / 3	75%	2 / 1	50%	2 / 2	100%	-
Выходы через пас	4 / 3	-	2 / 1	-	2 / 2	-	-
Выходы через выброс	-	-	-	-	-	-	-
Выходы через ведение	-	-	-	-	-	-	-

ПЕРЕДАЧИ / ТОЧНЫЕ	22 / 16	73%	6 / 3	50%	13 / 11	85%	-
Предбросковые передачи	2	-	1	-	1	-	-
Ключевые передачи	-	-	-	-	-	-	-
Передачи полученные	10	-	2	-	4	-	-
Вбросы	-	-	-	-	-	-	-
Выбросы	2	-	-	-	1	-	-

ЕДИНОБОРСТВА / ВЫИГРАННЫЕ	3 / 2	67%	-	2 / 2	100%	-
В своей зоне	2 / 2	-	-	2 / 2	-	-
В нейтральной зоне	-	-	-	-	-	-
В зоне соперника	1 / 0	-	-	-	-	-

Обводки / удачные	-	-	-	-	-
Перехваты передач	1	-	1	-	-
Блокировки бросков	1	-	1	-	-
Силовые приемы	-	-	-	-	-
Силовые приемы против	-	-	-	-	-
Фолы на нем	1	1	-	-	-

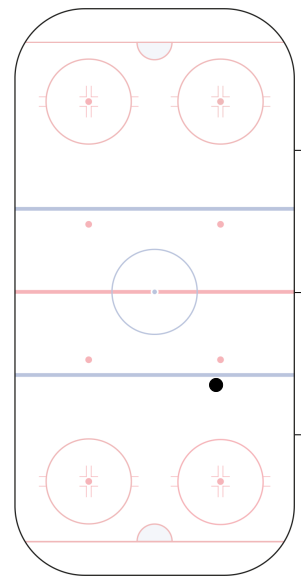
## События матча



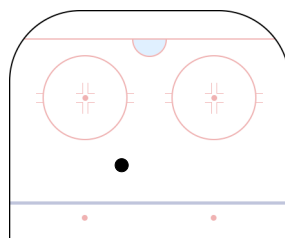
## Броски по воротам



## Потери шайбы



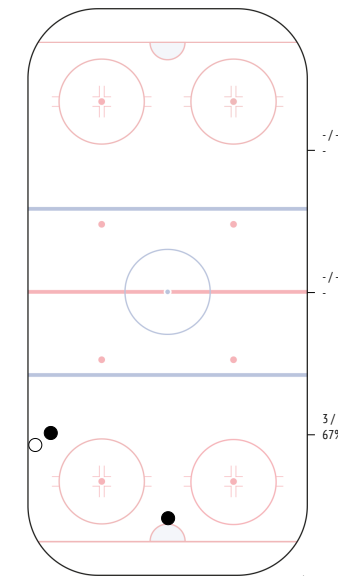
## Карта бросков



● броски в створ  
○ броски мимо

## Единоборства. Силовые приемы

	●	○	⊕	⊖
74 Levsha	-	-	-	-
97 Grishanov	-	-	-	-
77 Kryskin	-	-	-	-
91 Badun	-	-	-	-
25 Skurikhin	-	-	-	-
52 Petrov	1	-	-	-
11 Khoromando	-	-	-	-
21 Korshunov	-	-	-	-
90 Remezov	-	-	-	-
63 Stepanov	-	-	-	-
73 Smurov	-	-	-	-
28 Kislyj	1	-	-	-
19 Boyarchuk	-	-	-	-
15 Malinovsky	-	-	-	-
10 Buyak	-	-	-	-
9 Ambrozheichyk	-	-	-	-
4 Kozziachy	-	-	-	-
83 Malyavko	-	1	-	-
38 Maljavko	-	-	-	-
<b>ВСЕГО</b>	<b>2</b>	<b>1</b>	<b>-</b>	<b>-</b>



● выигранные единоборства  
○ проигранные единоборства  
⊕ силовые приемы  
⊖ силовые приемы на нем



## 8. Барковский Владислав

ВРЕМЯ НА ЛЬДУ	ОЧКИ	ГОЛЫ	ГОЛЕВЫЕ ПЕРЕДАЧИ	+/-	ШТРАФНОЕ ВРЕМЯ
03:29	0	0	0	0	0

INSTAT INDEX	ВСЕГО	1 период	2 период	3 период
Время на льду	3:29	3:29	-	-
В равных составах	3:29	3:29	-	-
В большинстве	-	-	-	-
В меньшинстве	-	-	-	-

БРОСКИ / В СТОР	2 / 0 0%	2 / 0 0%	-	-
Броски мимо	1	1	-	-
Блокированные броски	1	1	-	-
Средняя скорость точного броска	-	-	-	-
Максимальная скорость точного броска	-	-	-	-
Средняя дистанция до ворот при точном броске	-	-	-	-

ВХОДЫ В ЗОНУ / УСПЕШНЫЕ	-	-	-	-
Входы через пас	-	-	-	-
Входы через вброс	-	-	-	-
Входы через ведение	-	-	-	-

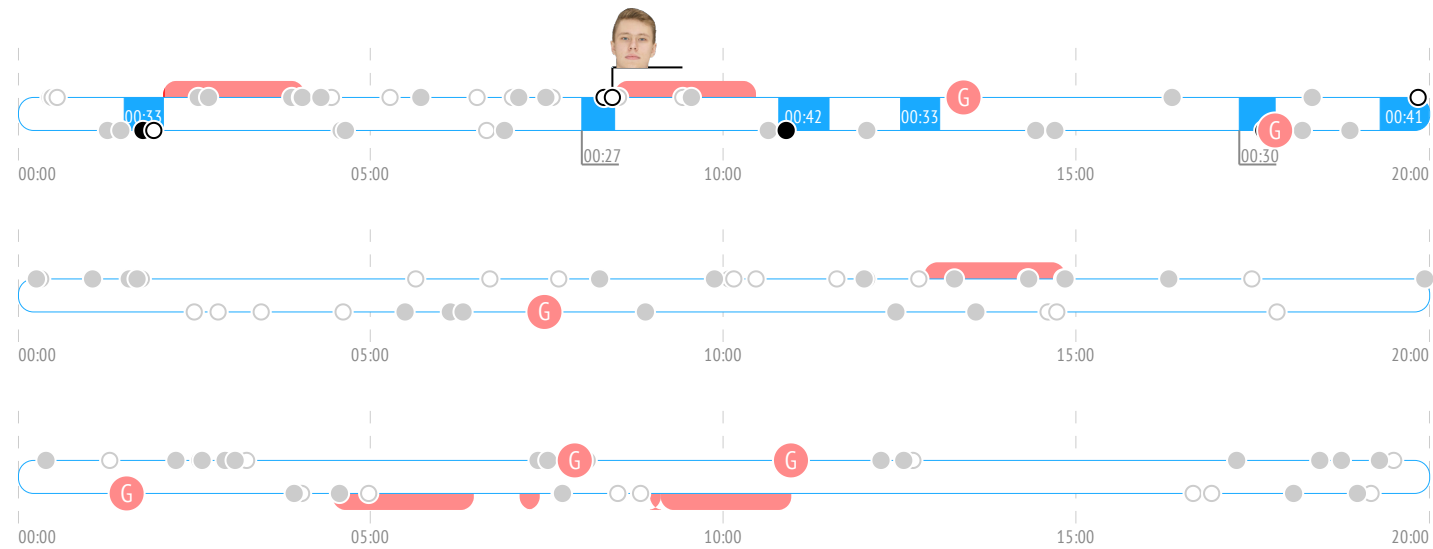
ВЫХОДЫ ИЗ ЗОНЫ / УСПЕШНЫЕ	1 / 1 100%	1 / 1 100%	-	-
Выходы через пас	1 / 1	1 / 1	-	-
Выходы через выброс	-	-	-	-
Выходы через ведение	-	-	-	-

ПЕРЕДАЧИ / ТОЧНЫЕ	5 / 3 60%	5 / 3 60%	-	-
Предбросковые передачи	-	-	-	-
Ключевые передачи	-	-	-	-
Передачи полученные	4	4	-	-
Вбросы	-	-	-	-
Выбросы	-	-	-	-

ЕДИНОБОРСТВА / ВЫИГРАННЫЕ	1 / 1 100%	1 / 1 100%	-	-
В своей зоне	1 / 1	1 / 1	-	-
В нейтральной зоне	-	-	-	-
В зоне соперника	-	-	-	-

Обводки / удачные	-	-	-	-
Перехваты передач	-	-	-	-
Блокировки бросков	-	-	-	-
Силовые приемы	-	-	-	-
Силовые приемы против	-	-	-	-
Фолы на нем	-	-	-	-

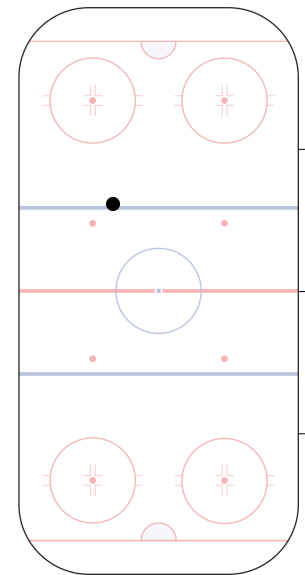
## События матча



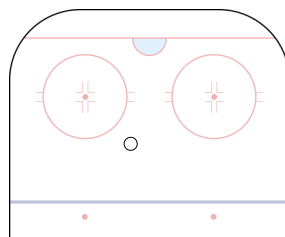
## Броски по воротам



## Потери шайбы



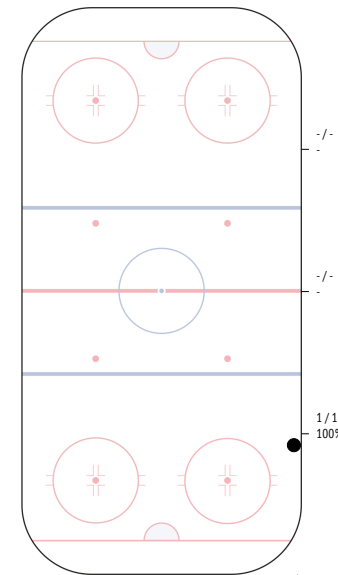
## Карта бросков



● броски в створ  
○ броски мимо

## Единоборства. Силовые приемы

	●	○	⊕	⊖
74 Levsha	-	-	-	-
97 Grishanov	-	-	-	-
77 Kryskin	-	-	-	-
91 Badun	-	-	-	-
25 Skurikhin	-	-	-	-
52 Petrov	-	-	-	-
11 Khoromando	-	-	-	-
21 Korshunov	-	-	-	-
90 Remezov	-	-	-	-
63 Stepanov	-	-	-	-
73 Smurov	-	-	-	-
28 Kislyj	-	-	-	-
19 Boyarchuk	-	-	-	-
15 Malinovsky	-	-	-	-
10 Buyak	-	-	-	-
9 Ambrozheichyk	1	-	-	-
4 Kozziachy	-	-	-	-
83 Malyavko	-	-	-	-
38 Maljavko	-	-	-	-
<b>ВСЕГО</b>	<b>1</b>	<b>-</b>	<b>-</b>	<b>-</b>



● выигранные единоборства  
○ проигранные единоборства  
⊕ силовые приемы  
⊖ силовые приемы на нем





## 68. Казакевич Павел

ВРЕМЯ НА ЛЬДУ	ОЧКИ	ГОЛЫ	ГОЛЕВЫЕ ПЕРЕДАЧИ	+/-	ШТРАФНОЕ ВРЕМЯ
23:00	0	0	0	0	0

INSTAT INDEX	ВСЕГО	1 период	2 период	3 период
Время на льду	'23	4:10	7:12	6:07
В равных составах	'20	4:10	7:12	3:54
В большинстве	-	-	-	-
В меньшинстве	'3	-	-	2:13

БРОСКИ / В СТВОР	3 / 2	67%	-	2 / 1	50%	1 / 1	100%
Броски мимо	-	-	-	-	-	-	-
Блокированные броски	1	-	-	1	-	-	-
Средняя скорость точного броска	-	-	-	-	-	-	-
Максимальная скорость точного броска	-	-	-	-	-	-	-
Средняя дистанция до ворот при точном броске	-	-	-	-	-	-	-

ВХОДЫ В ЗОНУ / УСПЕШНЫЕ	3 / 2	67%	-	1 / 0	0%	1 / 1	100%
Входы через пас	1 / 0	-	-	1 / 0	-	-	-
Входы через вброс	1 / 1	-	-	-	-	-	-
Входы через ведение	1 / 1	-	-	-	-	1 / 1	-

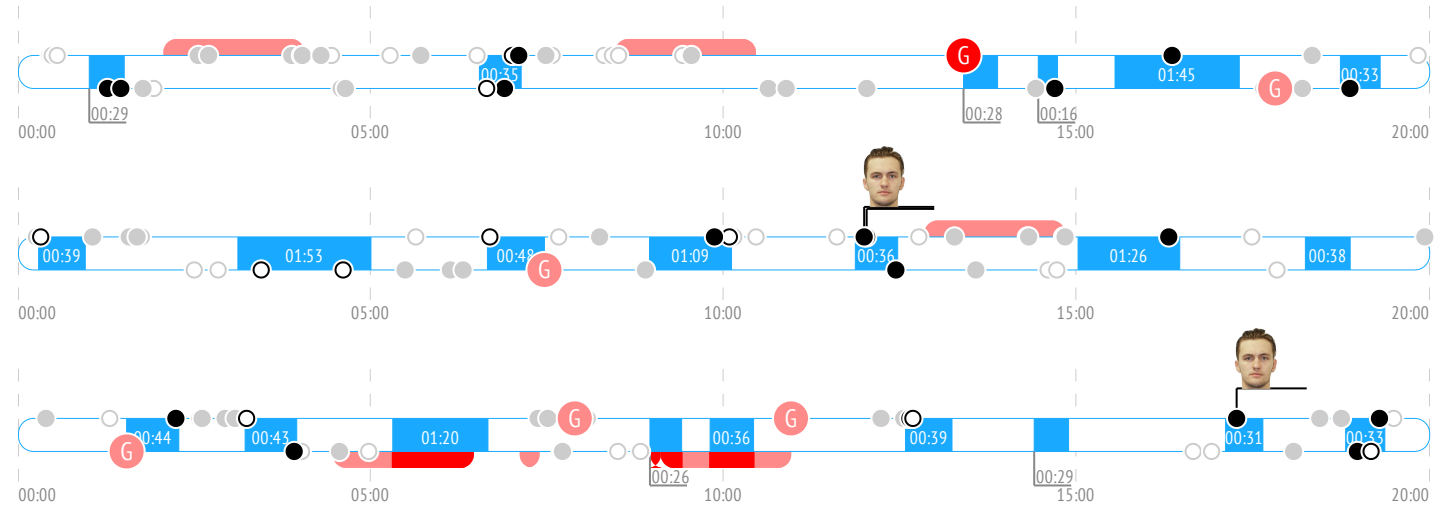
ВЫХОДЫ ИЗ ЗОНЫ / УСПЕШНЫЕ	7 / 5	71%	1 / 1	100%	1 / 0	0%	3 / 2	67%
Выходы через пас	1 / 1	-	1 / 1	-	-	-	-	-
Выходы через выброс	-	-	-	-	-	-	-	-
Выходы через ведение	6 / 4	-	-	-	1 / 0	-	3 / 2	-

ПЕРЕДАЧИ / ТОЧНЫЕ	18 / 15	83%	3 / 3	100%	7 / 7	100%	5 / 4	80%
Предбросковые передачи	-	-	-	-	-	-	-	-
Ключевые передачи	-	-	-	-	-	-	-	-
Передачи полученные	10	-	-	-	6	-	1	-
Вбросы	2	-	-	-	-	-	-	-
Выбросы	5	-	-	-	2	-	3	-

ЕДИНОБОРСТВА / ВЫИГРАННЫЕ	19 / 14	74%	1 / 0	0%	4 / 2	50%	8 / 7	88%
В своей зоне	13 / 10	-	1 / 0	-	3 / 2	-	4 / 4	-
В нейтральной зоне	3 / 1	-	-	-	1 / 0	-	1 / 0	-
В зоне соперника	3 / 3	-	-	-	-	-	3 / 3	-

Обводки / удачные	-	-	-	-	-	-	-	-
Перехваты передач	9	-	1	-	5	-	1	-
Блокировки бросков	-	-	-	-	-	-	-	-
Силовые приемы	1	-	-	-	1	-	-	-
Силовые приемы против	2	-	-	-	-	-	1	-
Фолы на нем	-	-	-	-	-	-	-	-

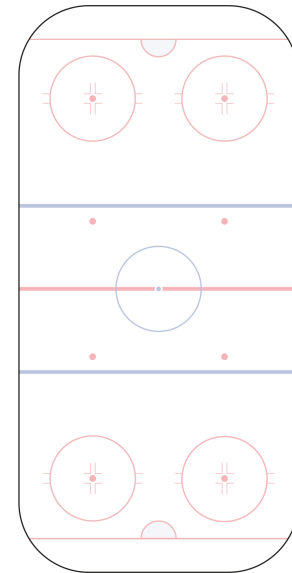
## События матча



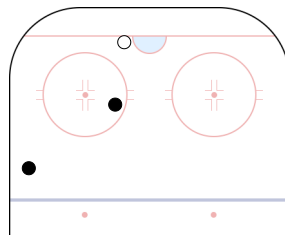
## Броски по воротам



## Потери шайбы



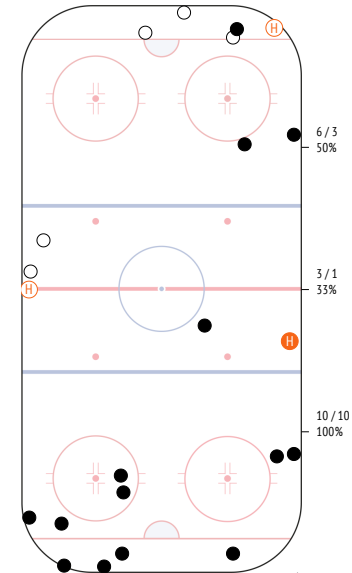
## Карта бросков



● броски в створ  
○ броски мимо

## Единоборства. Силовые приемы

	●	○	Ⓜ	Ⓜ
74 Levsha	1	-	-	1
97 Grishanov	1	-	1	-
77 Kryskin	-	-	-	-
91 Badun	-	-	-	-
25 Skurikhin	-	-	-	-
52 Petrov	-	-	-	-
11 Khoromando	1	-	-	-
21 Korshunov	-	-	-	-
90 Remezov	2	-	-	-
63 Stepanov	2	1	-	1
73 Smurov	-	-	-	-
28 Kislyj	2	1	-	-
19 Boyarchuk	1	-	-	-
15 Malinovsky	-	-	-	-
10 Buyak	-	-	-	-
9 Ambrozheichyk	1	1	-	-
4 Kozziachy	1	-	-	-
83 Malyavko	-	-	-	-
38 Maljavko	2	2	-	-
<b>ВСЕГО</b>	<b>14</b>	<b>5</b>	<b>1</b>	<b>2</b>



● выигранные единоборства  
○ проигранные единоборства  
Ⓜ силовые приемы  
Ⓜ силовые приемы на нем


**78. Боголейша Сергей**

ВРЕМЯ НА ЛЬДУ	ОЧКИ	ГОЛЫ	ГОЛЕВЫЕ ПЕРЕДАЧИ	+/-	ШТРАФНОЕ ВРЕМЯ
27:18	0	0	0	+1	0

INSTAT INDEX	ВСЕГО	1 период	2 период	3 период
Время на льду	27:18	7:34	6:59	5:46
В равных составах	21:08	5:45	6:05	4:50
В большинстве	4:01	1:50	0:54.2	-
В меньшинстве	2:08	-	-	0:56.1

БРОСКИ / В СТВОР	4 / 4	100%	3 / 3	100%	-	-
Броски мимо	-	-	-	-	-	-
Блокированные броски	-	-	-	-	-	-
Средняя скорость точного броска	-	-	-	-	-	-
Максимальная скорость точного броска	-	-	-	-	-	-
Средняя дистанция до ворот при точном броске	-	-	-	-	-	-

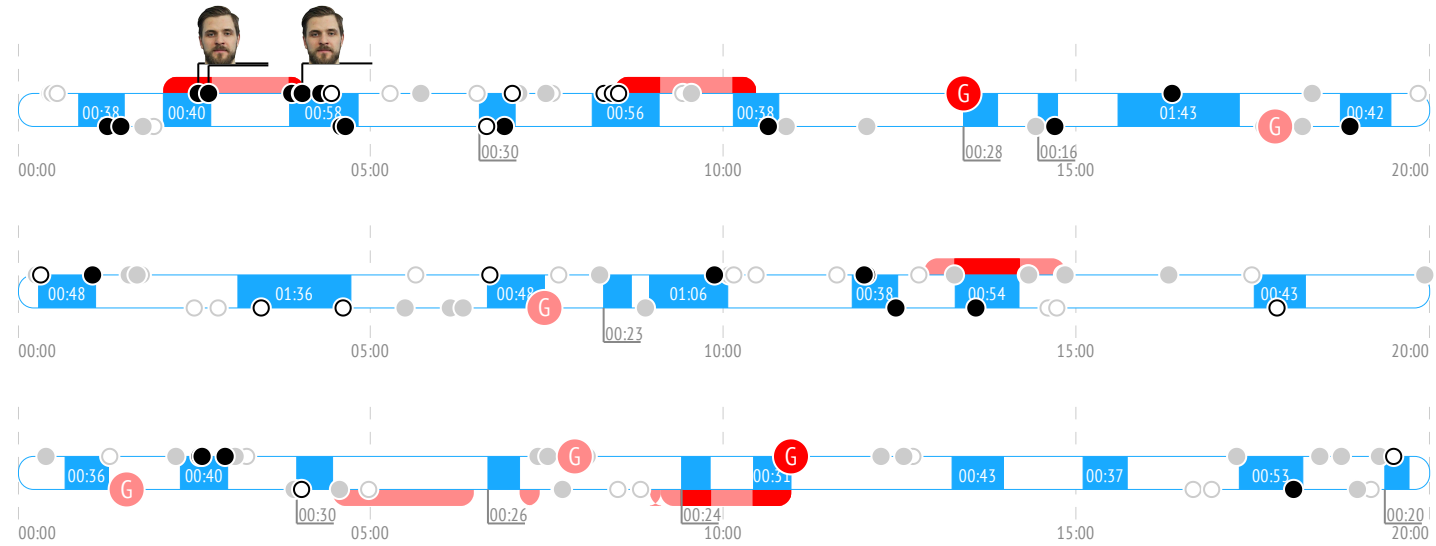
ВХОДЫ В ЗОНУ / УСПЕШНЫЕ	4 / 2	50%	-	2 / 1	50%	-
Входы через пас	1 / 1	-	-	1 / 1	-	-
Входы через вброс	-	-	-	-	-	-
Входы через ведение	3 / 1	-	-	1 / 0	-	-

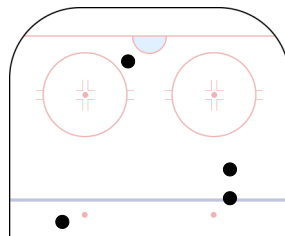
ВЫХОДЫ ИЗ ЗОНЫ / УСПЕШНЫЕ	7 / 2	29%	3 / 0	0%	3 / 2	67%	-
Выходы через пас	3 / 2	-	1 / 0	-	2 / 2	-	-
Выходы через выброс	-	-	-	-	-	-	-
Выходы через ведение	4 / 0	-	2 / 0	-	1 / 0	-	-

ПЕРЕДАЧИ / ТОЧНЫЕ	29 / 22	76%	10 / 7	70%	13 / 12	92%	3 / 3	100%
Предбросковые передачи	1	-	1	-	-	-	-	-
Ключевые передачи	-	-	-	-	-	-	-	-
Передачи полученные	18	-	7	-	4	-	4	-
Вбросы	2	-	1	-	1	-	-	-
Выбросы	-	-	-	-	-	-	-	-

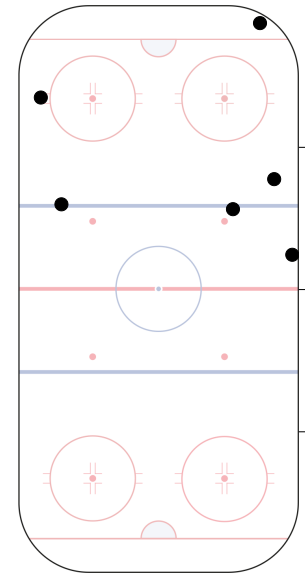
ЕДИНОБОРСТВА / ВЫИГРАННЫЕ	14 / 9	64%	5 / 3	60%	6 / 4	67%	2 / 1	50%
В своей зоне	5 / 4	-	2 / 1	-	3 / 3	-	-	-
В нейтральной зоне	4 / 2	-	1 / 0	-	2 / 1	-	-	-
В зоне соперника	5 / 3	-	2 / 2	-	1 / 0	-	2 / 1	-

Обводки / удачные	1 / 0	0%	1 / 0	0%	-	-	-	-
Перехваты передач	4	-	1	-	2	-	-	-
Блокировки бросков	1	-	1	-	-	-	-	-
Силовые приемы	2	-	-	-	-	-	-	-
Силовые приемы против	2	-	1	-	1	-	-	-
Фолы на нем	-	-	-	-	-	-	-	-

**События матча**

**Броски по воротам**

**Карта бросков**


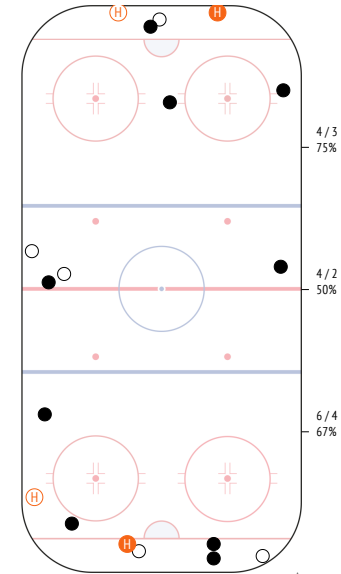
● броски в створ  
○ броски мимо

**Потери шайбы**


Юность Минск ↑

**Единоборства. Силовые приемы**

	●	○	⊕	⊖
74 Levsha	-	1	-	-
97 Grishanov	-	-	-	-
77 Kryskin	-	-	-	-
91 Badun	-	-	-	-
25 Skurikhin	2	-	-	1
52 Petrov	-	1	-	-
11 Khoromando	-	-	1	-
21 Korshunov	-	-	-	-
90 Remezov	1	-	-	-
63 Stepanov	-	-	-	-
73 Smurov	-	1	-	-
28 Kislyj	2	1	-	-
19 Boyarchuk	1	1	1	1
15 Malinovsky	-	-	-	-
10 Buyak	-	-	-	-
9 Ambrozheichyk	-	-	-	-
4 Koziachy	-	-	-	-
83 Malyavko	2	-	-	-
38 Maljavko	1	-	-	-
<b>ВСЕГО</b>	<b>9</b>	<b>5</b>	<b>2</b>	<b>2</b>



Юность Минск ↑

● выигранные единоборства  
○ проигранные единоборства  
⊕ силовые приемы  
⊖ силовые приемы на нем



## 86. Аносов Артем

ВРЕМЯ НА ЛЬДУ	ОЧКИ	ГОЛЫ	ГОЛЕВЫЕ ПЕРЕДАЧИ	+/-	ШТРАФНОЕ ВРЕМЯ
07:26	0	0	0	0	0

INSTAT INDEX	ВСЕГО	1 период	2 период	3 период
Время на льду	7:26	4:51	2:36	-
В равных составах	7:26	4:51	2:36	-
В большинстве	-	-	-	-
В меньшинстве	-	-	-	-
<b>БРОСКИ / В СТОР</b>	<b>3 / 1 33%</b>	<b>2 / 1 50%</b>	<b>1 / 0 0%</b>	-
Броски мимо	1	1	-	-
Блокированные броски	1	-	1	-
Средняя скорость точного броска	-	-	-	-
Максимальная скорость точного броска	-	-	-	-
Средняя дистанция до ворот при точном броске	-	-	-	-

ВХОДЫ В ЗОНУ / УСПЕШНЫЕ	2 / 2 100%	1 / 1 100%	1 / 1 100%	-
Входы через пас	-	-	-	-
Входы через вброс	-	-	-	-
Входы через ведение	2 / 2	1 / 1	1 / 1	-

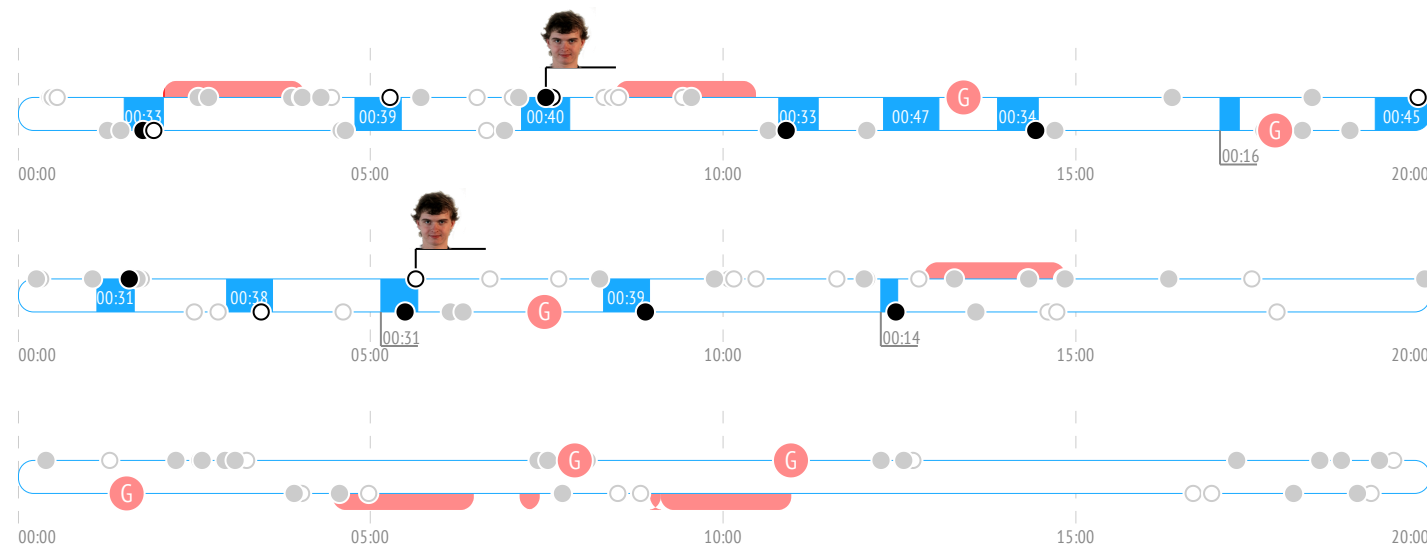
ВЫХОДЫ ИЗ ЗОНЫ / УСПЕШНЫЕ	2 / 2 100%	1 / 1 100%	1 / 1 100%	-
Выходы через пас	-	-	-	-
Выходы через выброс	-	-	-	-
Выходы через ведение	2 / 2	1 / 1	1 / 1	-

ПЕРЕДАЧИ / ТОЧНЫЕ	6 / 4 67%	4 / 2 50%	2 / 2 100%	-
Предбросковые передачи	-	-	-	-
Ключевые передачи	-	-	-	-
Передачи полученные	5	3	2	-
Вбросы	1	-	1	-
Выбросы	-	-	-	-

ЕДИНОБОРСТВА / ВЫИГРАННЫЕ	5 / 3 60%	4 / 3 75%	1 / 0 0%	-
В своей зоне	3 / 1	2 / 1	1 / 0	-
В нейтральной зоне	1 / 1	1 / 1	-	-
В зоне соперника	1 / 1	1 / 1	-	-

Обводки / удачные	-	-	-	-
Перехваты передач	-	-	-	-
Блокировки бросков	-	-	-	-
Силовые приемы	-	-	-	-
Силовые приемы против	1	1	-	-
Фолы на нем	-	-	-	-

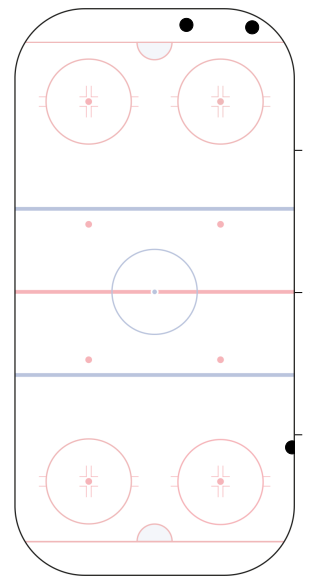
## События матча



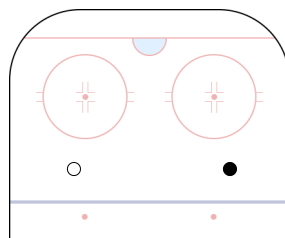
## Броски по воротам



## Потери шайбы



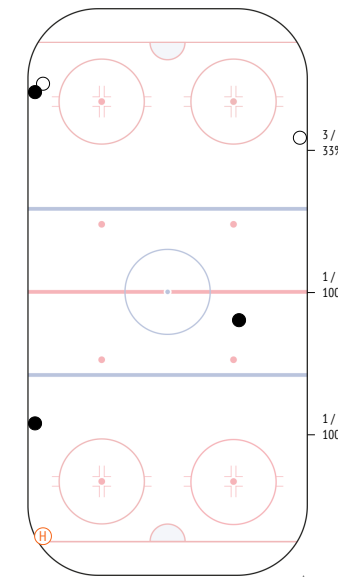
## Карта бросков



● броски в створ  
○ броски мимо

## Единоборства. Силовые приемы

	●	○	Ⓜ	Ⓜ
74 Levsha	-	-	-	-
97 Grishanov	-	-	-	-
77 Kryskin	-	-	-	-
91 Badun	-	-	-	-
25 Skurikhin	-	-	-	-
52 Petrov	-	-	-	1
11 Khoromando	-	-	-	-
21 Korshunov	-	-	-	-
90 Remezov	-	-	-	-
63 Stepanov	-	-	-	-
73 Smurov	1	-	-	-
28 Kislj	-	-	-	-
19 Boyarchuk	1	-	-	-
15 Malinovsky	-	-	-	-
10 Buyak	-	-	-	-
9 Ambrozheichyk	-	1	-	-
4 Koziachy	1	-	-	-
83 Malyavko	-	1	-	-
38 Maljavko	-	-	-	-
<b>ВСЕГО</b>	<b>3</b>	<b>2</b>	<b>-</b>	<b>1</b>



● выигранные единоборства  
○ проигранные единоборства  
Ⓜ силовые приемы  
Ⓜ силовые приемы на нем


**85. Антонов Андрей**

ВРЕМЯ НА ЛЬДУ	ОЧКИ	ГОЛЫ	ГОЛЕВЫЕ ПЕРЕДАЧИ	+/-	ШТРАФНОЕ ВРЕМЯ
24:50	2	0	2	+2	2'

INSTAT INDEX	ВСЕГО	1 период	2 период	3 период
Время на льду	24:50	7:03	4:43	6:30
В равных составах	19:40	5:21	3:48	5:34
В большинстве	3:02	1:42	0:55	-
В меньшинстве	2:08	0:00.5	-	0:55.5

БРОСКИ / В СТОВР	7 / 1	14%	2 / 0	0%	1 / 0	0%	1 / 0	0%
Броски мимо	4		1		-		1	
Блокированные броски	2		1		1		-	
Средняя скорость точного броска	-		-		-		-	
Максимальная скорость точного броска	-		-		-		-	
Средняя дистанция до ворот при точном броске	-		-		-		-	

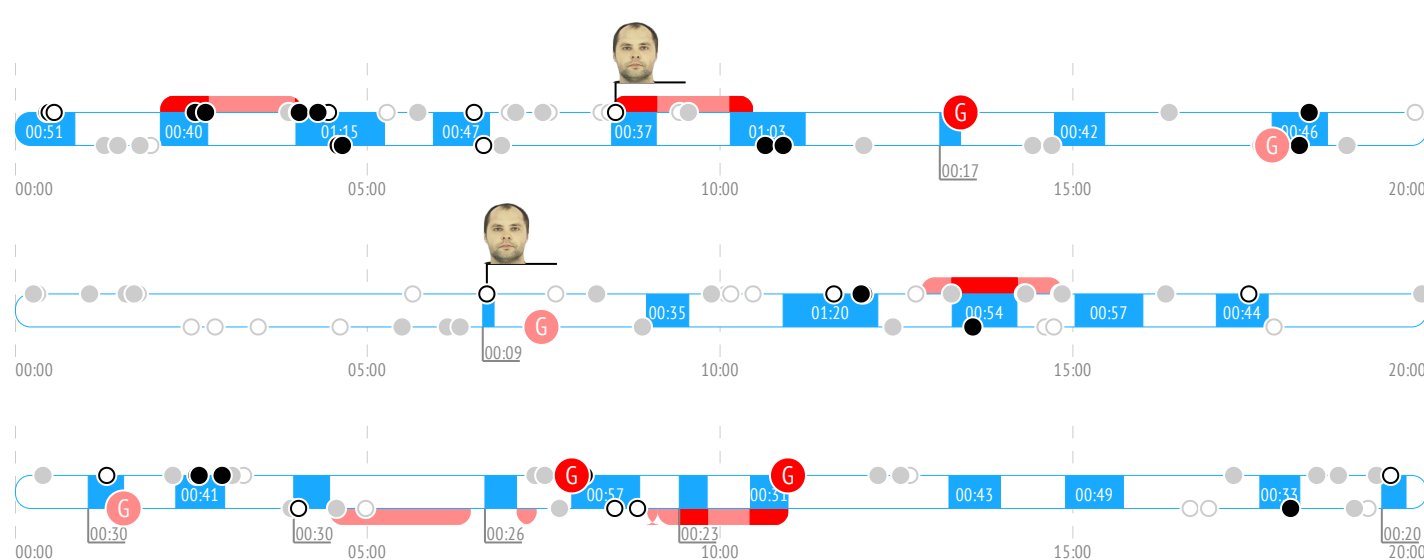
ВХОДЫ В ЗОНУ / УСПЕШНЫЕ	3 / 2	67%	-	2 / 2	100%	1 / 0	0%
Входы через пас	1 / 1		-	1 / 1		-	
Входы через вброс	1 / 1		-	1 / 1		-	
Входы через ведение	1 / 0		-	-		1 / 0	

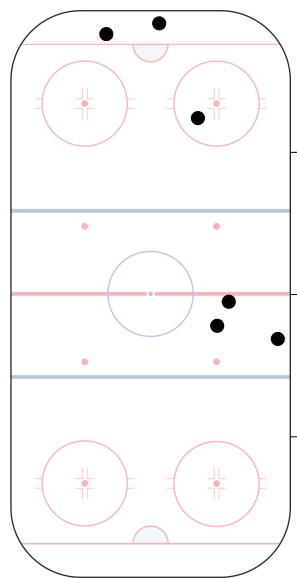
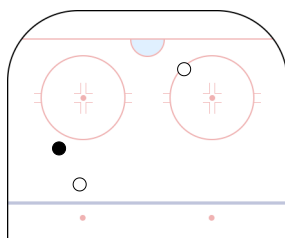
ВЫХОДЫ ИЗ ЗОНЫ / УСПЕШНЫЕ	15 / 11	73%	1 / 1	100%	2 / 1	50%	5 / 5	100%
Выходы через пас	8 / 5		-		-		2 / 2	
Выходы через выброс	-		-		-		-	
Выходы через ведение	7 / 6		1 / 1		2 / 1		3 / 3	

ПЕРЕДАЧИ / ТОЧНЫЕ	32 / 27	84%	8 / 7	88%	5 / 4	80%	8 / 8	100%
Предбросковые передачи	5		2		-		2	
Ключевые передачи	1		-		-		1	
Передачи полученные	18		2		6		4	
Вбросы	3		-		2		1	
Выбросы	5		-		2		2	

ЕДИНОБОРСТВА / ВЫИГРАННЫЕ	9 / 5	56%	2 / 1	50%	3 / 1	33%	4 / 3	75%
В своей зоне	5 / 5		1 / 1		1 / 1		3 / 3	
В нейтральной зоне	-		-		-		-	
В зоне соперника	4 / 0		1 / 0		2 / 0		1 / 0	

Обводки / удачные	2 / 1	50%	-		-		-	
Перехваты передач	5		1		2		-	
Блокировки бросков	2		-		-		-	
Силовые приемы	1		-		1		-	
Силовые приемы против	-		-		-		-	
Фолы на нем	2		-		-		-	

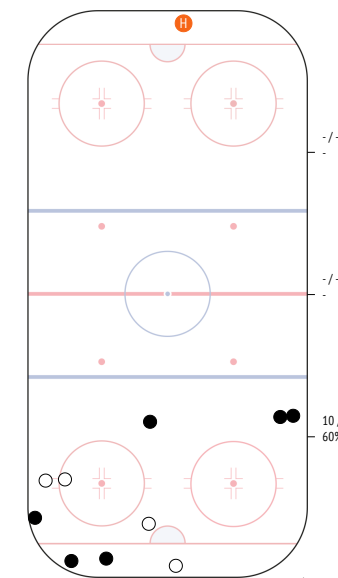
**События матча**

**Броски по воротам**

**Потери шайбы**

**Карта бросков**


● броски в створ  
○ броски мимо

**Единоборства. Силовые приемы**

	●	○	⊕	⊖
74 Levsha	2	-	-	-
97 Grishanov	-	-	-	-
77 Kryskin	-	1	1	-
91 Badun	-	-	-	-
25 Skurikhin	-	-	-	-
52 Petrov	-	-	-	-
11 Khoromando	-	-	-	-
21 Korshunov	-	1	-	-
90 Remezov	-	-	-	-
63 Stepanov	1	1	-	-
73 Smurov	1	-	-	-
28 Kislyj	-	-	-	-
19 Boyarchuk	1	-	-	-
15 Malinovsky	-	-	-	-
10 Buyak	-	-	-	-
9 Ambrozheichyk	-	-	-	-
4 Kozziachy	-	-	-	-
83 Malyavko	-	-	-	-
38 Maljavko	1	1	-	-
<b>ВСЕГО</b>	<b>6</b>	<b>4</b>	<b>1</b>	<b>-</b>



● выигранные единоборства  
○ проигранные единоборства  
⊕ силовые приемы  
⊖ силовые приемы на нем



## 93. Щечин Вадим

ВРЕМЯ НА ЛЬДУ	ОЧКИ	ГОЛЫ	ГОЛЕВЫЕ ПЕРЕДАЧИ	+/-	ШТРАФНОЕ ВРЕМЯ
04:02	0	0	0	0	0

INSTAT INDEX	ВСЕГО	1 период	2 период	3 период
Время на льду	4:02	3:03	0:59.2	-
В равных составах	4:02	3:03	0:59.2	-
В большинстве	-	-	-	-
В меньшинстве	-	-	-	-

БРОСКИ / В СТОР	-	-	-	-
Броски мимо	-	-	-	-
Блокированные броски	-	-	-	-
Средняя скорость точного броска	-	-	-	-
Максимальная скорость точного броска	-	-	-	-
Средняя дистанция до ворот при точном броске	-	-	-	-

ВХОДЫ В ЗОНУ / УСПЕШНЫЕ	1 / 1 100%	-	1 / 1 100%	-
Входы через пас	-	-	-	-
Входы через вброс	-	-	-	-
Входы через ведение	1 / 1	-	1 / 1	-

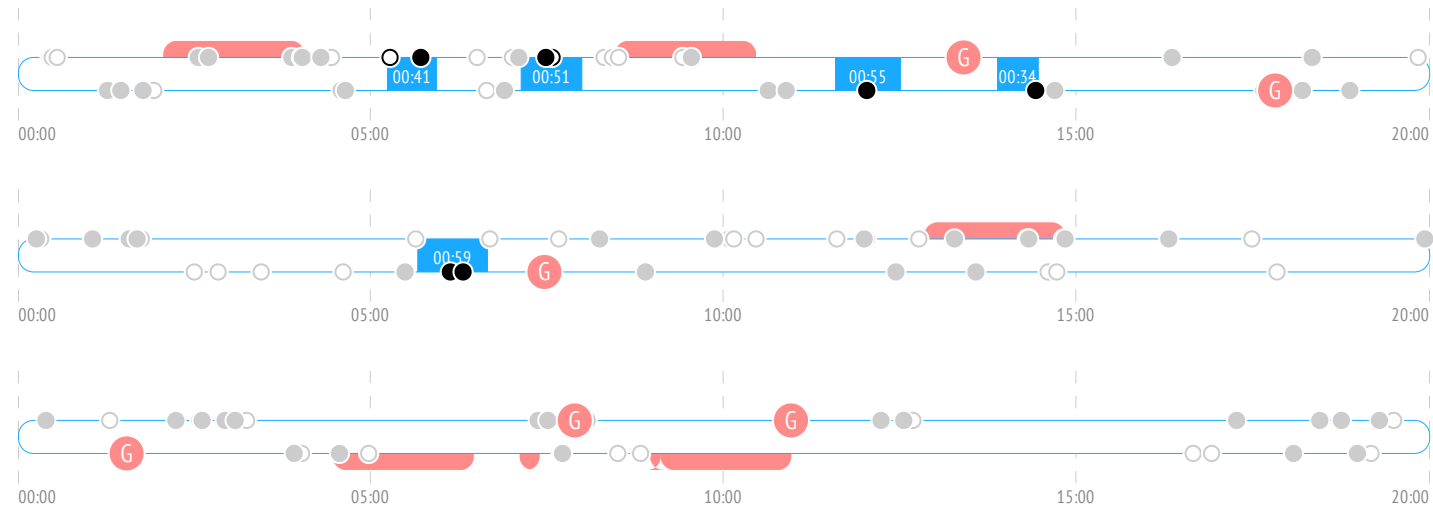
ВЫХОДЫ ИЗ ЗОНЫ / УСПЕШНЫЕ	2 / 2 100%	2 / 2 100%	-	-
Выходы через пас	1 / 1	1 / 1	-	-
Выходы через выброс	-	-	-	-
Выходы через ведение	1 / 1	1 / 1	-	-

ПЕРЕДАЧИ / ТОЧНЫЕ	8 / 7 88%	8 / 7 88%	-	-
Предбросковые передачи	1	1	-	-
Ключевые передачи	-	-	-	-
Передачи полученные	4	3	1	-
Вбросы	1	-	1	-
Выбросы	1	-	1	-

ЕДИНОБОРСТВА / ВЫИГРАННЫЕ	3 / 2 67%	1 / 1 100%	2 / 1 50%	-
В своей зоне	3 / 2	1 / 1	2 / 1	-
В нейтральной зоне	-	-	-	-
В зоне соперника	-	-	-	-

Обводки / удачные	-	-	-	-
Перехваты передач	1	1	-	-
Блокировки бросков	-	-	-	-
Силовые приемы	-	-	-	-
Силовые приемы против	-	-	-	-
Фолы на нем	-	-	-	-

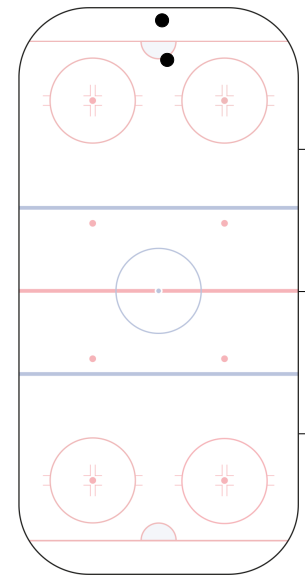
## События матча



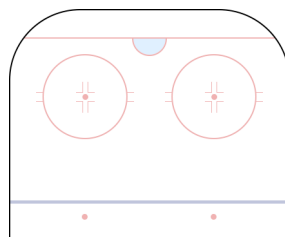
## Броски по воротам



## Потери шайбы



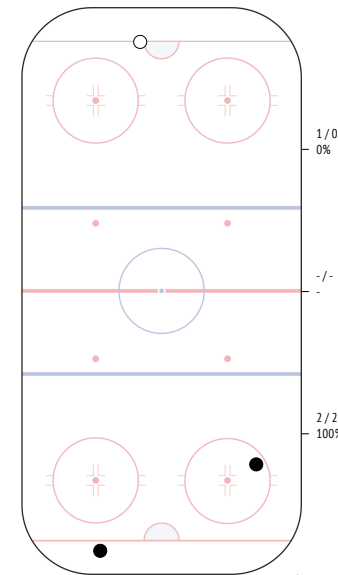
## Карта бросков



● броски в створ  
○ броски мимо

## Единоборства. Силовые приемы

	●	○	⊕	⊖
74 Levsha	-	-	-	-
97 Grishanov	-	-	-	-
77 Kryskin	-	-	-	-
91 Badun	-	-	-	-
25 Skurikhin	-	-	-	-
52 Petrov	-	-	-	-
11 Khoromando	-	-	-	-
21 Korshunov	-	-	-	-
90 Remezov	-	-	-	-
63 Stepanov	1	-	-	-
73 Smurov	-	-	-	-
28 Kislyj	-	-	-	-
19 Boyarchuk	1	1	-	-
15 Malinovsky	-	-	-	-
10 Buyak	-	-	-	-
9 Ambrozheichyk	-	-	-	-
4 Kozziachy	-	-	-	-
83 Malyavko	-	-	-	-
38 Maljavko	-	-	-	-
<b>ВСЕГО</b>	<b>2</b>	<b>1</b>	<b>-</b>	<b>-</b>



● выигранные единоборства  
○ проигранные единоборства  
⊕ силовые приемы  
⊖ силовые приемы на нем



### 88. Знахаренко Дмитрий

ВРЕМЯ НА ЛЬДУ	ОЧКИ	ГОЛЫ	ГОЛЕВЫЕ ПЕРЕДАЧИ	+/-	ШТРАФНОЕ ВРЕМЯ
28:33	1	0	1	+2	0

INSTAT INDEX	ВСЕГО	1 период	2 период	3 период
Время на льду	28:33	6:39	6:25	8:10
В равных составах	20:20	4:28	5:19	5:57
В большинстве	5:12	2:10	1:06	-
В меньшинстве	3:01	0:00.5	-	2:13

БРОСКИ / В СТОР	7 / 1	14%	2 / 0	0%	2 / 1	50%	1 / 0	0%
Броски мимо	2	-	-	-	-	-	-	-
Блокированные броски	4	2	1	1	-	-	-	-
Средняя скорость точного броска	-	-	-	-	-	-	-	-
Максимальная скорость точного броска	-	-	-	-	-	-	-	-
Средняя дистанция до ворот при точном броске	-	-	-	-	-	-	-	-

ВХОДЫ В ЗОНУ / УСПЕШНЫЕ	3 / 3	100%	1 / 1	100%	-	1 / 1	100%
Входы через пас	1 / 1	-	1 / 1	-	-	-	-
Входы через вброс	1 / 1	-	-	-	-	-	-
Входы через ведение	1 / 1	-	-	-	1 / 1	-	-

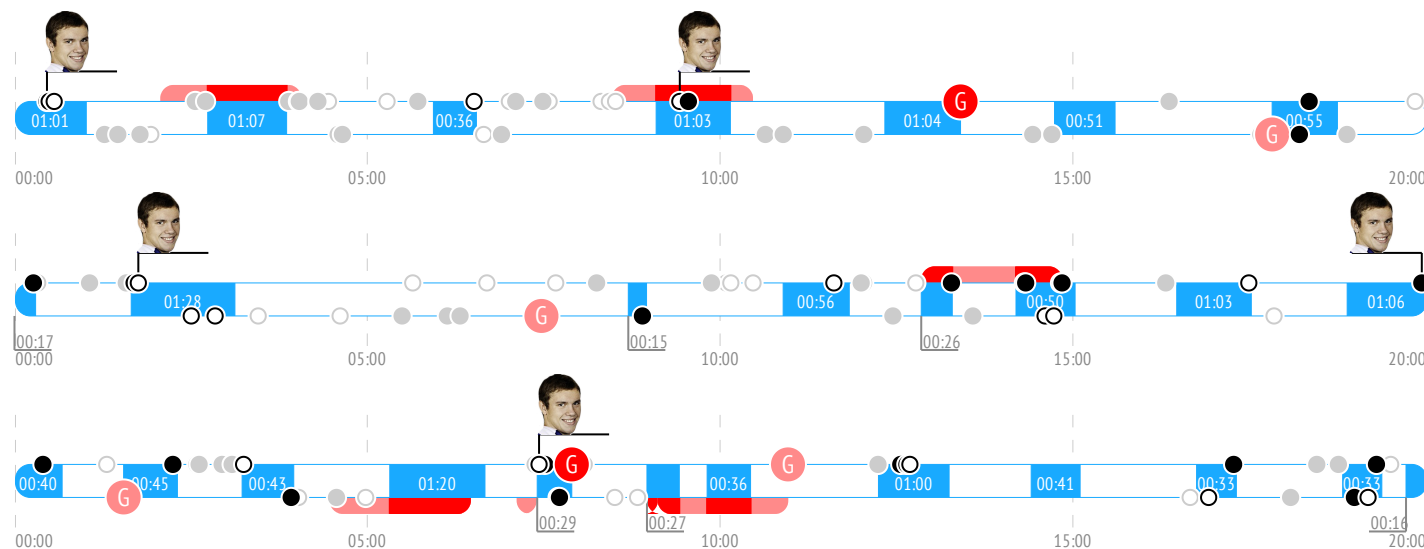
ВЫХОДЫ ИЗ ЗОНЫ / УСПЕШНЫЕ	13 / 6	46%	5 / 3	60%	1 / 0	0%	3 / 2	67%
Выходы через пас	5 / 4	3 / 3	-	1 / 1	-	-	-	-
Выходы через выброс	1 / 0	-	-	1 / 0	-	-	-	-
Выходы через ведение	7 / 2	2 / 0	1 / 0	1 / 1	-	-	-	-

ПЕРЕДАЧИ / ТОЧНЫЕ	38 / 29	76%	13 / 10	77%	7 / 5	71%	8 / 8	100%
Предбросковые передачи	5	1	2	1	-	-	-	-
Ключевые передачи	-	-	-	-	-	-	-	-
Передачи полученные	21	7	6	4	-	-	-	-
Вбросы	2	-	1	-	-	-	-	-
Выбросы	3	-	-	3	-	-	-	-

ЕДИНОБОРСТВА / ВЫИГРАННЫЕ	14 / 9	64%	4 / 2	50%	6 / 5	83%	3 / 1	33%
В своей зоне	5 / 4	1 / 1	1 / 1	2 / 1	-	-	-	-
В нейтральной зоне	4 / 3	2 / 1	2 / 2	-	-	-	-	-
В зоне соперника	5 / 2	1 / 0	3 / 2	1 / 0	-	-	-	-

Обводки / удачные	-	-	-	-	-	-	-	-
Перехваты передач	4	1	2	1	-	-	-	-
Блокировки бросков	-	-	-	-	-	-	-	-
Силовые приемы	1	-	-	-	-	-	-	-
Силовые приемы против	1	-	1	-	-	-	-	-
Фолы на нем	-	-	-	-	-	-	-	-

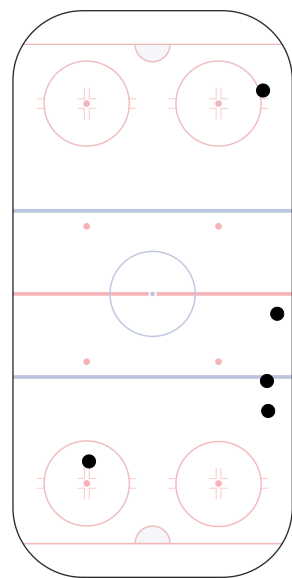
### События матча



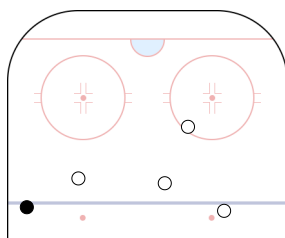
### Броски по воротам



### Потери шайбы



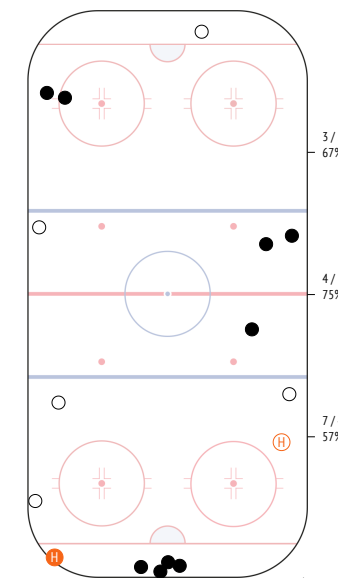
### Карта бросков



● броски в створ ● гол  
○ броски мимо

### Единоборства. Силовые приемы

	●	○	Ⓜ	Ⓜ
74 Levsha	-	-	-	-
97 Grishanov	-	-	-	-
77 Kryskin	-	1	-	-
91 Badun	-	-	-	-
25 Skurikhin	-	-	-	-
52 Petrov	1	-	-	-
11 Khoromando	-	-	-	-
21 Korshunov	-	1	-	-
90 Remezov	-	-	-	1
63 Stepanov	1	-	-	-
73 Smurov	-	-	-	-
28 Kislyj	-	1	1	-
19 Boyarchuk	1	1	-	-
15 Malinovsky	-	-	-	-
10 Buyak	-	-	-	-
9 Ambrozheichyk	1	-	-	-
4 Koziachy	2	-	-	-
83 Malyavko	2	1	-	-
38 Maljavko	1	-	-	-
<b>ВСЕГО</b>	<b>9</b>	<b>5</b>	<b>1</b>	<b>1</b>



● выигранные единоборства Ⓜ силовые приемы  
○ проигранные единоборства Ⓜ силовые приемы на нем



## 26. Мицкевич Никита

ВРЕМЯ НА ЛЬДУ	ОЧКИ	ГОЛЫ	ГОЛЕВЫЕ ПЕРЕДАЧИ	+/-	ШТРАФНОЕ ВРЕМЯ
20:14	0	0	0	0	0

INSTAT INDEX	ВСЕГО	1 период	2 период	3 период
Время на льду	20:14	3:37	5:46	6:16
В равных составах	19:23	3:37	5:46	5:25
В большинстве	-	-	-	-
В меньшинстве	0:51.3	-	-	0:51.3

БРОСКИ / В СТВОР	2 / 1	50%	1 / 0	0%	1 / 1	100%	-
Броски мимо	1	1	1	0	-	-	-
Блокированные броски	-	-	-	-	-	-	-
Средняя скорость точного броска	-	-	-	-	-	-	-
Максимальная скорость точного броска	-	-	-	-	-	-	-
Средняя дистанция до ворот при точном броске	-	-	-	-	-	-	-

ВХОДЫ В ЗОНУ / УСПЕШНЫЕ	3 / 2	67%	-	3 / 2	67%	-
Входы через пас	-	-	-	-	-	-
Входы через вброс	-	-	-	-	-	-
Входы через ведение	3 / 2	-	-	3 / 2	-	-

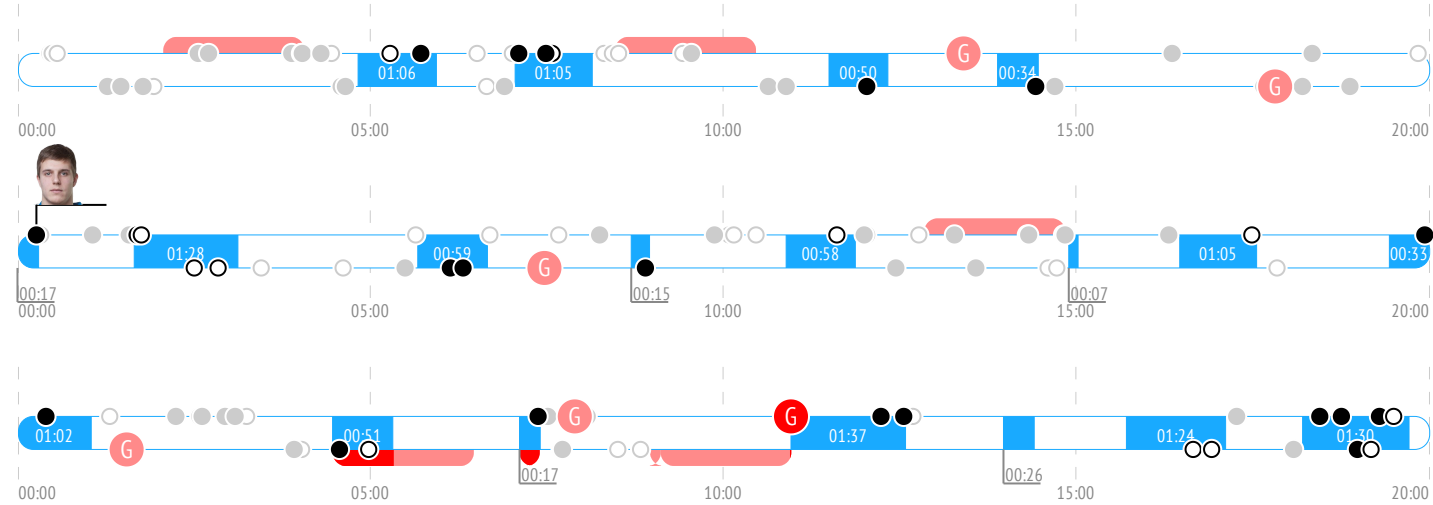
ВЫХОДЫ ИЗ ЗОНЫ / УСПЕШНЫЕ	5 / 3	60%	1 / 0	0%	4 / 3	75%	-
Выходы через пас	-	-	-	-	-	-	-
Выходы через выброс	-	-	-	-	-	-	-
Выходы через ведение	5 / 3	-	1 / 0	-	4 / 3	-	-

ПЕРЕДАЧИ / ТОЧНЫЕ	25 / 21	84%	6 / 6	100%	8 / 5	63%	4 / 4	100%
Предбросковые передачи	3	1	1	0	1	0	1	0
Ключевые передачи	-	-	-	-	-	-	-	-
Передачи полученные	12	5	3	0	1	0	1	0
Вбросы	-	-	-	-	-	-	-	-
Выбросы	3	-	3	-	-	-	-	-

ЕДИНОБОРСТВА / ВЫИГРАННЫЕ	19 / 9	47%	2 / 1	50%	9 / 7	78%	4 / 1	25%
В своей зоне	13 / 7	1 / 1	6 / 5	0	4 / 1	0	-	-
В нейтральной зоне	2 / 0	1 / 0	-	-	-	-	-	-
В зоне соперника	4 / 2	-	3 / 2	-	-	-	-	-

Обводки / удачные	-	-	-	-
Перехваты передач	4	-	1	-
Блокировки бросков	-	-	-	-
Силовые приемы	-	-	-	-
Силовые приемы против	3	1	2	-
Фолы на нем	-	-	-	-

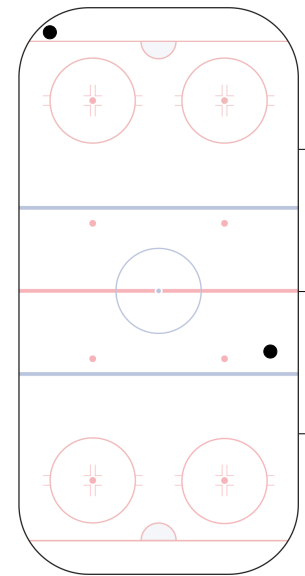
## События матча



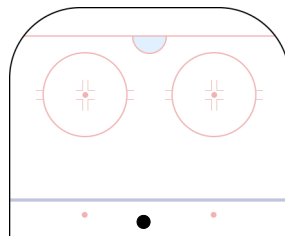
## Броски по воротам



## Потери шайбы



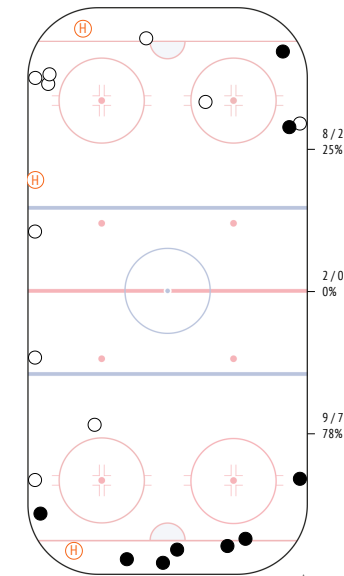
## Карта бросков



● броски в створ  
○ броски мимо

## Единоборства. Силовые приемы

	●	○	⊕	⊖
74 Levsha	1	1	-	-
97 Grishanov	-	-	-	-
77 Kryskin	-	-	-	-
91 Badun	-	-	-	-
25 Skurikhin	-	-	-	-
52 Petrov	-	-	-	-
11 Khoromando	-	-	-	-
21 Korshunov	1	-	-	-
90 Remezov	-	1	-	1
63 Stepanov	-	1	-	1
73 Smurov	-	3	-	-
28 Kislyj	-	-	-	-
19 Boyarchuk	1	-	-	-
15 Malinovsky	-	1	-	1
10 Buyak	-	-	-	-
9 Ambrozheichyk	1	1	-	-
4 Koziachy	1	-	-	-
83 Malyavko	3	1	-	-
38 Maljavko	1	1	-	-
<b>ВСЕГО</b>	<b>9</b>	<b>10</b>	<b>-</b>	<b>3</b>



● выигранные единоборства  
○ проигранные единоборства  
⊕ силовые приемы  
⊖ силовые приемы на нем



## 84. Мажуга Егор

ВРЕМЯ НА ЛЬДУ	ОЧКИ	ГОЛЫ	ГОЛЕВЫЕ ПЕРЕДАЧИ	+/-	ШТРАФНОЕ ВРЕМЯ
18:44	0	0	0	0	4'

INSTAT INDEX	ВСЕГО	1 период	2 период	3 период
Время на льду	18:44	3:33	6:19	5:23
В равных составах	17:29	3:33	6:19	4:32
В большинстве	0:24.1	-	-	-
В меньшинстве	0:51.7	0:00.5	-	0:51.2

БРОСКИ / В СТОВР	8 / 4 50%	2 / 1 50%	4 / 2 50%	1 / 1 100%
Броски мимо	2	1	-	-
Блокированные броски	2	-	2	-
Средняя скорость точного броска	-	-	-	-
Максимальная скорость точного броска	-	-	-	-
Средняя дистанция до ворот при точном броске	-	-	-	-

ВХОДЫ В ЗОНУ / УСПЕШНЫЕ	6 / 3 50%	1 / 0 0%	3 / 1 33%	-
Входы через пас	-	-	-	-
Входы через вброс	-	-	-	-
Входы через ведение	6 / 3	1 / 0	3 / 1	-

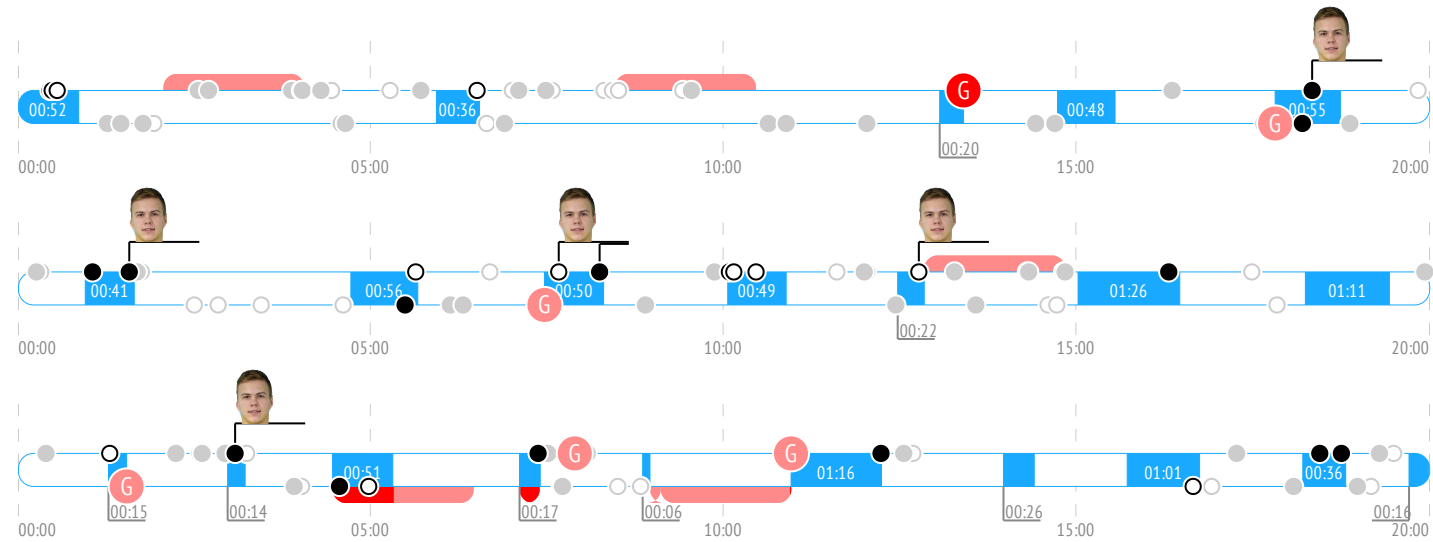
ВЫХОДЫ ИЗ ЗОНЫ / УСПЕШНЫЕ	9 / 6 67%	-	6 / 3 50%	1 / 1 100%
Выходы через пас	3 / 2	-	2 / 1	1 / 1
Выходы через выброс	-	-	-	-
Выходы через ведение	6 / 4	-	4 / 2	-

ПЕРЕДАЧИ / ТОЧНЫЕ	26 / 20 77%	3 / 2 67%	12 / 9 75%	8 / 8 100%
Предбросковые передачи	1	-	-	1
Ключевые передачи	-	-	-	-
Передачи полученные	19	2	12	3
Вбросы	2	-	1	-
Выбросы	2	-	1	-

ЕДИНОБОРСТВА / ВЫИГРАННЫЕ	22 / 11 50%	2 / 1 50%	10 / 5 50%	6 / 4 67%
В своей зоне	15 / 6	2 / 1	7 / 2	3 / 2
В нейтральной зоне	4 / 3	-	2 / 2	2 / 1
В зоне соперника	3 / 2	-	1 / 1	1 / 1

Обводки / удачные	-	-	-	-
Перехваты передач	7	1	3	2
Блокировки бросков	-	-	-	-
Силовые приемы	2	-	1	-
Силовые приемы против	-	-	-	-
Фолы на нем	1	-	1	-

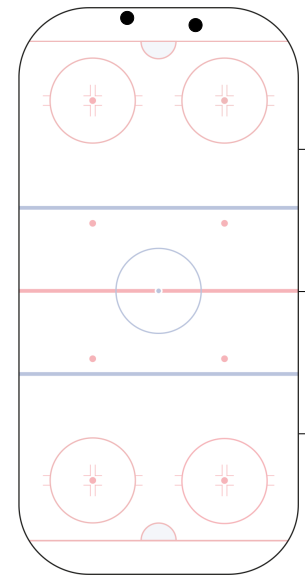
## События матча



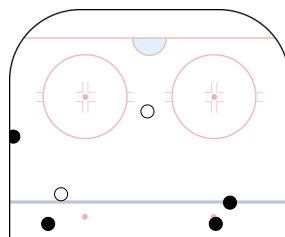
## Броски по воротам



## Потери шайбы



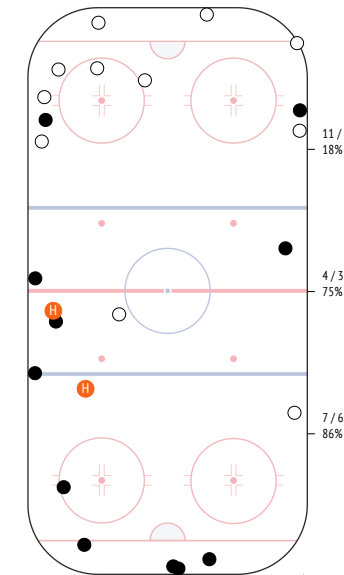
## Карта бросков



● броски в створ  
○ броски мимо

## Единоборства. Силовые приемы

	●	○	⊕	⊖
74 Levsha	1	-	-	-
97 Grishanov	-	-	-	-
77 Kryskin	-	-	-	-
91 Badun	-	-	-	-
25 Skurikhin	-	-	-	-
52 Petrov	-	-	-	-
11 Khoromando	-	-	-	-
21 Korshunov	-	-	1	-
90 Remezov	1	1	-	-
63 Stepanov	2	1	-	-
73 Smurov	1	1	1	-
28 Kislyj	-	1	-	-
19 Boyarchuk	1	-	-	-
15 Malinovsky	-	-	-	-
10 Buyak	-	-	-	-
9 Ambrozheichyk	2	2	-	-
4 Koziachy	-	1	-	-
83 Malyavko	1	2	-	-
38 Maljavko	2	2	-	-
<b>ВСЕГО</b>	<b>11</b>	<b>11</b>	<b>2</b>	<b>-</b>



● выигранные единоборства  
○ проигранные единоборства  
⊕ силовые приемы  
⊖ силовые приемы на нем





## 4. Ногачев Евгений

ВРЕМЯ НА ЛЬДУ	ОЧКИ	ГОЛЫ	ГОЛЕВЫЕ ПЕРЕДАЧИ	+/-	ШТРАФНОЕ ВРЕМЯ
22:06	1	0	1	0	0

INSTAT INDEX	ВСЕГО	1 период	2 период	3 период
Время на льду	22:06	4:06	5:28	7:09
В равных составах	19:58	4:06	5:22	6:45
В большинстве	0:30.7	-	0:06.6	-
В меньшинстве	1:37	-	-	0:24.4

БРОСКИ / В СТОВР	3 / 3	100%	-	2 / 2	100%	1 / 1	100%
Броски мимо	-	-	-	-	-	-	-
Блокированные броски	-	-	-	-	-	-	-
Средняя скорость точного броска	-	-	-	-	-	-	-
Максимальная скорость точного броска	-	-	-	-	-	-	-
Средняя дистанция до ворот при точном броске	-	-	-	-	-	-	-

ВХОДЫ В ЗОНУ / УСПЕШНЫЕ	6 / 3	50%	-	2 / 1	50%	3 / 1	33%
Входы через пас	1 / 1	-	-	-	-	1 / 1	-
Входы через вброс	-	-	-	-	-	-	-
Входы через ведение	5 / 2	-	-	2 / 1	-	2 / 0	-

ВЫХОДЫ ИЗ ЗОНЫ / УСПЕШНЫЕ	8 / 6	75%	-	1 / 1	100%	4 / 4	100%
Выходы через пас	5 / 3	-	-	1 / 1	-	1 / 1	-
Выходы через выброс	-	-	-	-	-	-	-
Выходы через ведение	3 / 3	-	-	-	-	3 / 3	-

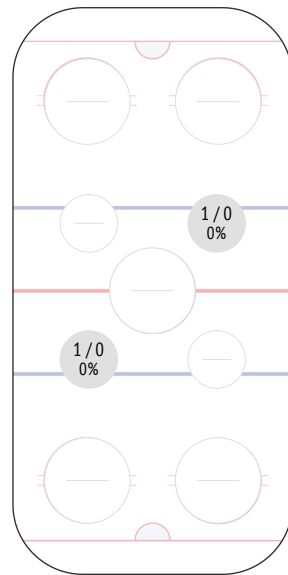
ПЕРЕДАЧИ / ТОЧНЫЕ	21 / 20	95%	3 / 2	67%	4 / 4	100%	6 / 6	100%
Предбросковые передачи	7	-	2	-	2	-	1	-
Ключевые передачи	-	-	-	-	-	-	-	-
Передачи полученные	21	-	3	-	6	-	7	-
Вбросы	1	-	-	-	-	-	-	-
Выбросы	2	-	-	-	-	-	2	-

ЕДИНОБОРСТВА / ВЫИГРАННЫЕ	21 / 5	24%	4 / 2	50%	9 / 0	0%	4 / 1	25%
В своей зоне	3 / 0	-	1 / 0	-	1 / 0	-	-	-
В нейтральной зоне	5 / 2	-	-	-	1 / 0	-	1 / 0	-
В зоне соперника	13 / 3	-	3 / 2	-	7 / 0	-	3 / 1	-

Обводки / удачные	-	-	-	-	-	-	-	-
Перехваты передач	1	-	-	-	1	-	-	-
Блокировки бросков	1	-	-	-	1	-	-	-
Силовые приемы	-	-	-	-	-	-	-	-
Силовые приемы против	2	-	1	-	1	-	-	-

ВБРАСЫВАНИЯ / ВЫИГРАННЫЕ	2 / 0	0%	2 / 0	0%	-	-
В своей зоне	-	-	-	-	-	-
В нейтральной зоне	2 / 0	-	2 / 0	-	-	-
В зоне соперника	-	-	-	-	-	-

## Вбрасывания

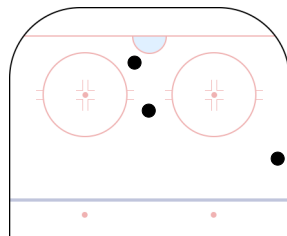


Юность Минск ↑

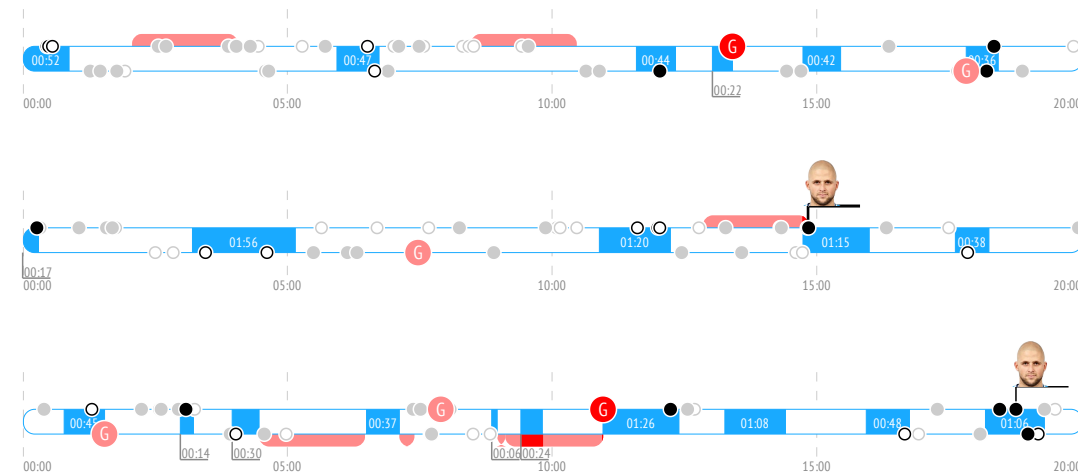
## Броски по воротам



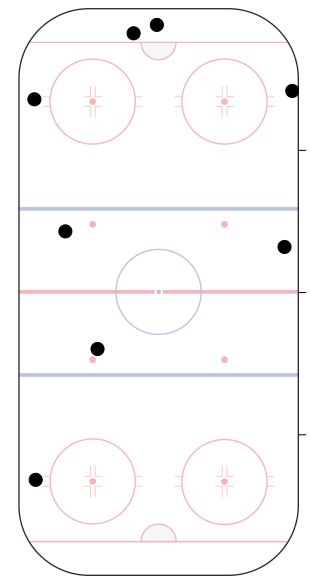
## Карта бросков


 броски в створ гол  
 броски мимо

## События матча



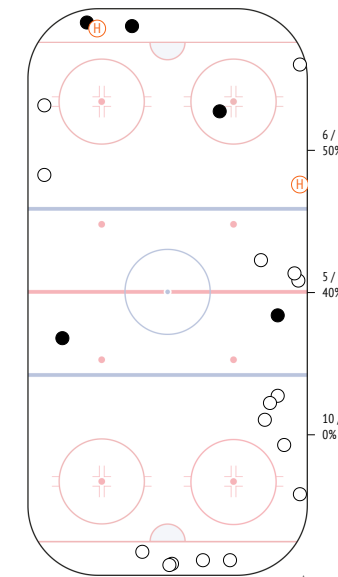
## Потери шайбы



Юность Минск ↑

## Единоборства. Силовые приемы

	●	○	⊕	⊖
74 Levsha	-	-	-	-
97 Grishanov	-	-	-	-
77 Kryskin	2	3	-	-
91 Badun	1	1	-	-
25 Skurikhin	-	-	-	-
52 Petrov	-	1	-	-
11 Khoromando	-	-	-	-
21 Korshunov	-	1	-	-
90 Remezov	-	1	-	-
63 Stepanov	-	2	-	-
73 Smurov	-	3	-	-
28 Kislyj	-	-	-	-
19 Boyarchuk	-	1	-	1
15 Malinovsky	-	1	-	1
10 Buyak	-	-	-	-
9 Ambrozheichyk	1	-	-	-
4 Kozziachy	-	-	-	-
83 Malyavko	-	1	-	-
38 Maljavko	1	1	-	-
<b>ВСЕГО</b>	<b>5</b>	<b>16</b>	<b>-</b>	<b>2</b>


 выигранные единоборства силовые приемы  
 проигранные единоборства силовые приемы на нем



## 23. Стефанович Михаил

ВРЕМЯ НА ЛЬДУ	ОЧКИ	ГОЛЫ	ГОЛЕВЫЕ ПЕРЕДАЧИ	+/-	ШТРАФНОЕ ВРЕМЯ
23:52	0	0	0	0	0

INSTAT INDEX	ВСЕГО	1 период	2 период	3 период
Время на льду	23:52	5:57	5:21	5:29
В равных составах	19:45	4:10	4:59	4:56
В большинстве	2:36	1:47	0:22.8	-
В меньшинстве	1:30	-	-	0:33.2

БРОСКИ / В СТОВР	12 / 9	75%	2 / 2	100%	3 / 2	67%	4 / 4	100%
Броски мимо	-	-	-	-	-	-	-	-
Блокированные броски	3	-	-	1	-	-	-	-
Средняя скорость точного броска	-	-	-	-	-	-	-	-
Максимальная скорость точного броска	-	-	-	-	-	-	-	-
Средняя дистанция до ворот при точном броске	-	-	-	-	-	-	-	-

ВХОДЫ В ЗОНУ / УСПЕШНЫЕ	12 / 7	58%	2 / 2	100%	3 / 3	100%	2 / 1	50%
Входы через пас	2 / 1	-	-	-	-	-	-	-
Входы через вброс	1 / 1	-	-	-	1 / 1	-	-	-
Входы через ведение	9 / 5	-	2 / 2	-	2 / 2	-	2 / 1	-

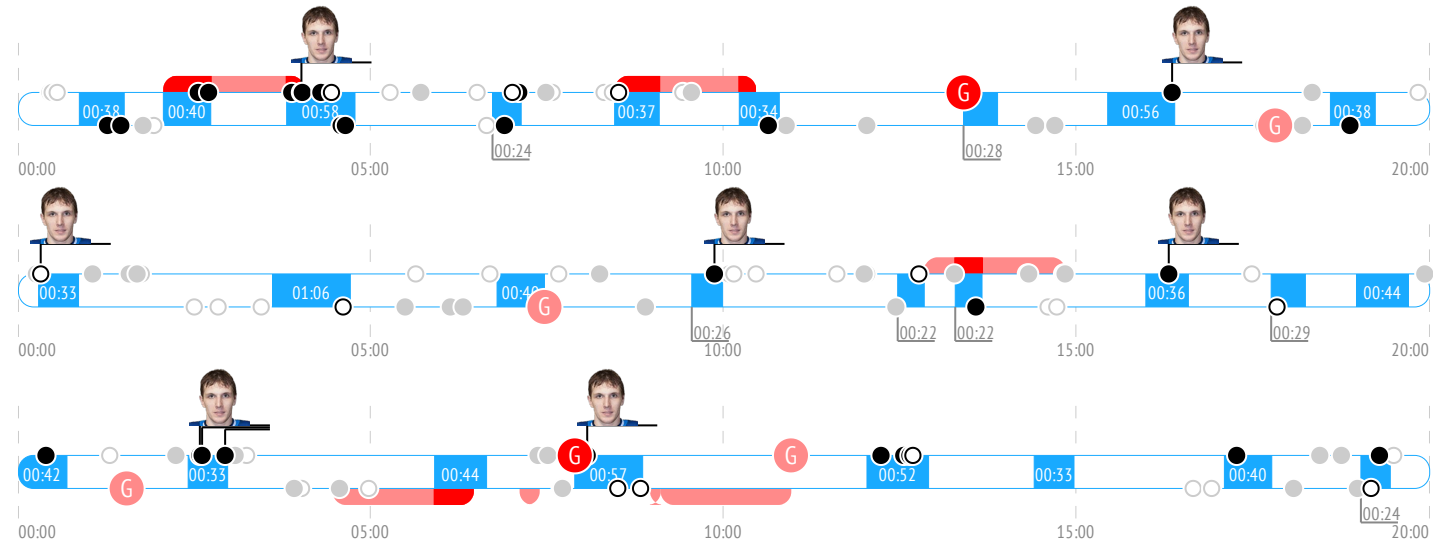
ВЫХОДЫ ИЗ ЗОНЫ / УСПЕШНЫЕ	10 / 8	80%	-	-	3 / 2	67%	4 / 4	100%
Выходы через пас	2 / 2	-	-	-	1 / 1	-	1 / 1	-
Выходы через выброс	-	-	-	-	-	-	-	-
Выходы через ведение	8 / 6	-	-	-	2 / 1	-	3 / 3	-

ПЕРЕДАЧИ / ТОЧНЫЕ	29 / 24	83%	10 / 7	70%	7 / 6	86%	8 / 7	88%
Предбросковые передачи	6	-	3	-	1	-	2	-
Ключевые передачи	-	-	-	-	-	-	-	-
Передачи полученные	32	-	11	-	6	-	7	-
Вбросы	2	-	1	-	1	-	-	-
Выбросы	3	-	-	-	1	-	-	-

ЕДИНОБОРСТВА / ВЫИГРАННЫЕ	18 / 8	44%	-	-	5 / 1	20%	6 / 3	50%
В своей зоне	7 / 4	-	-	-	2 / 0	-	3 / 2	-
В нейтральной зоне	2 / 1	-	-	-	-	-	-	-
В зоне соперника	9 / 3	-	-	-	3 / 1	-	3 / 1	-

Обводки / удачные	4 / 1	25%	1 / 0	0%	2 / 1	50%	-	-
Перехваты передач	3	-	-	-	3	-	-	-
Блокировки бросков	3	-	-	-	1	-	1	-
Силовые приемы	3	-	-	-	1	-	1	-
Силовые приемы против	2	-	-	-	1	-	1	-
Фолы на нем	-	-	-	-	-	-	-	-

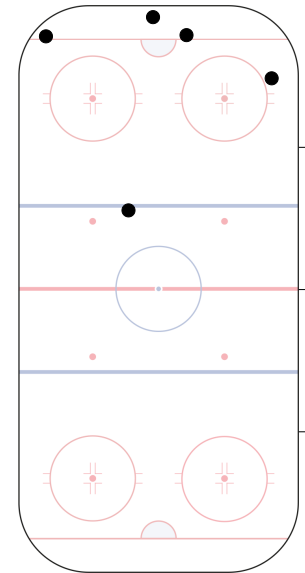
## События матча



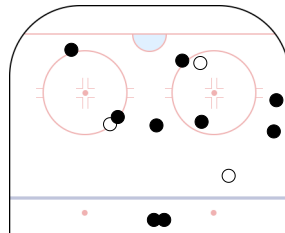
## Броски по воротам



## Потери шайбы



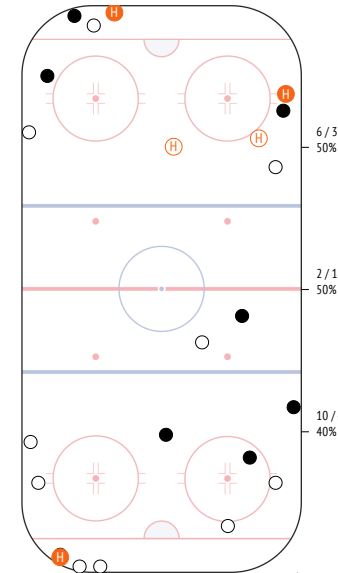
## Карта бросков



● броски в створ  
○ броски мимо

## Единоборства. Силовые приемы

74 Levsha	-	-	-	-
97 Grishanov	-	-	-	-
77 Kryskin	2	1	-	-
91 Badun	1	1	-	-
25 Skurikhin	-	-	-	-
52 Petrov	-	-	-	-
11 Khoromando	1	1	-	-
21 Korshunov	-	2	2	-
90 Remezov	-	1	-	-
63 Stepanov	-	-	-	-
73 Smurov	-	2	-	1
28 Kislyj	2	-	1	-
19 Boyarchuk	1	-	-	-
15 Malinovsky	-	-	-	1
10 Buyak	-	-	-	-
9 Ambrozheichyk	-	-	-	-
4 Koziachy	-	-	-	-
83 Malyavko	-	1	-	-
38 Maljavko	1	1	-	-
<b>ВСЕГО</b>	<b>8</b>	<b>10</b>	<b>3</b>	<b>2</b>



● выигранные единоборства  
○ проигранные единоборства  
H силовые приемы  
H силовые приемы на нем



## 10. Развадовский Павел

ВРЕМЯ НА ЛЬДУ	ОЧКИ	ГОЛЫ	ГОЛЕВЫЕ ПЕРЕДАЧИ	+/-	ШТРАФНОЕ ВРЕМЯ
25:42	0	0	0	0	0

INSTAT INDEX	ВСЕГО	1 период	2 период	3 период
Время на льду	25:42	6:23	5:24	6:59
В равных составах	20:08	4:19	4:31	5:58
В большинстве	3:46	2:04	0:52.4	-
В меньшинстве	1:48	-	-	1:01

БРОСКИ / В СТВОР	7 / 5	71%	3 / 2	67%	2 / 1	50%	2 / 2	100%
Броски мимо	2		1		1		-	
Блокированные броски	-		-		-		-	
Средняя скорость точного броска	-		-		-		-	
Максимальная скорость точного броска	-		-		-		-	
Средняя дистанция до ворот при точном броске	-		-		-		-	

ВХОДЫ В ЗОНУ / УСПЕШНЫЕ	6 / 5	83%	3 / 2	67%	1 / 1	100%	2 / 2	100%
Входы через пас	1 / 1		1 / 1		-		-	
Входы через вброс	1 / 1		-		-		1 / 1	
Входы через ведение	4 / 3		2 / 1		1 / 1		1 / 1	

ВЫХОДЫ ИЗ ЗОНЫ / УСПЕШНЫЕ	6 / 5	83%	3 / 3	100%	-	-	1 / 0	0%
Выходы через пас	2 / 2		1 / 1		-		-	
Выходы через выброс	-		-		-		-	
Выходы через ведение	4 / 3		2 / 2		-		1 / 0	

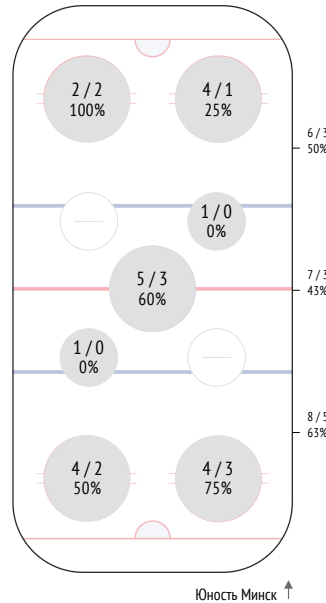
ПЕРЕДАЧИ / ТОЧНЫЕ	27 / 24	89%	10 / 8	80%	6 / 6	100%	5 / 5	100%
Предбросковые передачи	2		1		-		-	
Ключевые передачи	1		-		-		1	
Передачи полученные	30		10		10		8	
Вбросы	2		-		-		1	
Выбросы	-		-		-		-	

ЕДИНОБОРСТВА / ВЫИГРАННЫЕ	21 / 10	48%	4 / 3	75%	9 / 4	44%	5 / 2	40%
В своей зоне	4 / 2		2 / 1		-		1 / 0	
В нейтральной зоне	2 / 1		1 / 1		-		1 / 0	
В зоне соперника	15 / 7		1 / 1		9 / 4		3 / 2	


Обводки / удачные	-		-		-		-	
Перехваты передач	3		-		1		-	
Блокировки бросков	1		-		-		1	
Силовые приемы	1		-		-		-	
Силовые приемы против	1		-		1		-	
Фолы на нем	-		-		-		-	

ВБРАСЫВАНИЯ / ВЫИГРАННЫЕ	21 / 11	52%	3 / 2	67%	6 / 4	67%	6 / 3	50%
В своей зоне	8 / 5		-		3 / 2		1 / 1	
В нейтральной зоне	7 / 3		1 / 0		1 / 1		3 / 2	
В зоне соперника	6 / 3		2 / 2		2 / 1		2 / 0	

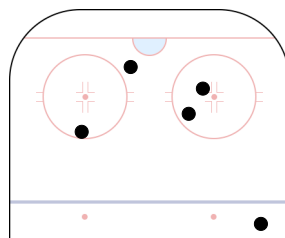
## Вбрасывания



## Броски по воротам

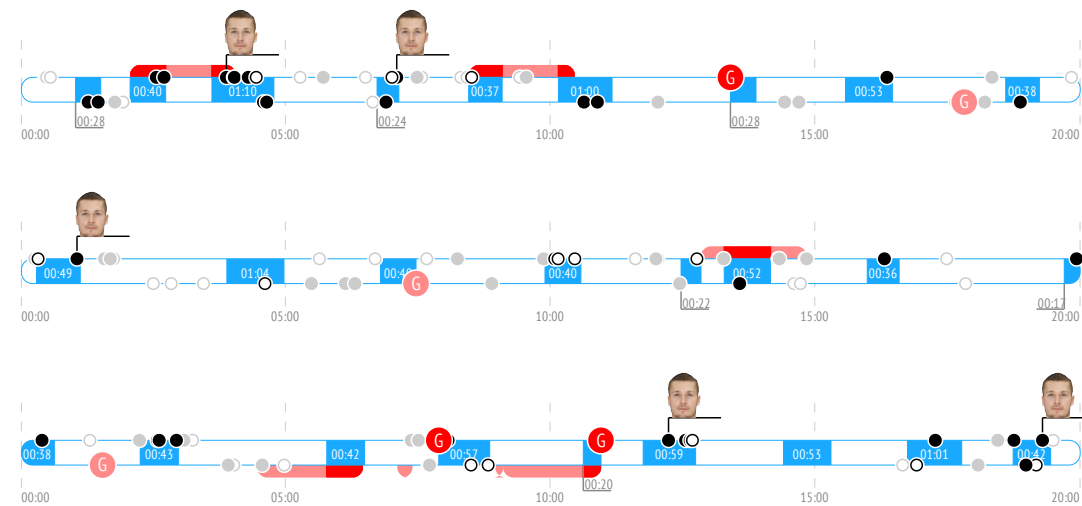


## Карта бросков

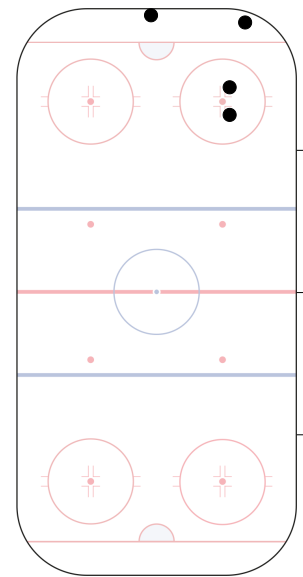


● броски в створ  
○ броски мимо  
G гол

## События матча

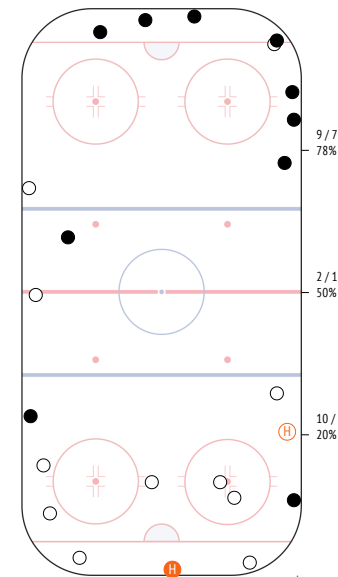


## Потери шайбы



## Единоборства. Силовые приемы

	●	○	⊕	⊖
74 Levsha	-	-	-	-
97 Grishanov	-	-	-	-
77 Kryskin	1	3	-	-
91 Badun	-	1	-	-
25 Skurikhin	-	-	-	-
52 Petrov	-	-	-	-
11 Khoromando	1	-	-	-
21 Korshunov	-	-	-	1
90 Remezov	2	3	-	-
63 Stepanov	-	-	-	-
73 Smurov	-	-	-	-
28 Kislyj	1	2	-	-
19 Boyarchuk	-	1	-	-
15 Malinovsky	1	1	-	-
10 Buyak	-	-	-	-
9 Ambrozheichyk	1	-	1	-
4 Kozziachy	-	-	-	-
83 Malyavko	1	-	-	-
38 Maljavko	2	-	-	-
<b>ВСЕГО</b>	<b>10</b>	<b>11</b>	<b>1</b>	<b>1</b>



● выигранные единоборства  
○ проигранные единоборства  
⊕ силовые приемы  
⊖ силовые приемы на нем



## 25. Когалев Александр

ВРЕМЯ НА ЛЬДУ	ОЧКИ	ГОЛЫ	ГОЛЕВЫЕ ПЕРЕДАЧИ	+/-	ШТРАФНОЕ ВРЕМЯ
22:35	3	1	2	+2	0

INSTAT INDEX	ВСЕГО	1 период	2 период	3 период
Время на льду	22:35	2:52	7:25	5:44
В равных составах	18:06	2:52	5:55	4:26
В большинстве	3:11	-	1:31	-
В меньшинстве	1:18	-	-	1:18

БРОСКИ / В СТВОР	5 / 2	40%	-	2 / 0	0%	2 / 1	50%
Броски мимо	1	-	-	1	-	1	-
Блокированные броски	2	-	-	2	-	-	-
Средняя скорость точного броска	-	-	-	-	-	-	-
Максимальная скорость точного броска	-	-	-	-	-	-	-
Средняя дистанция до ворот при точном броске	-	-	-	-	-	-	-

ВХОДЫ В ЗОНУ / УСПЕШНЫЕ	7 / 7	100%	1 / 1	100%	3 / 3	100%	1 / 1	100%
Входы через пас	1 / 1	-	-	-	1 / 1	-	-	-
Входы через вброс	-	-	-	-	-	-	-	-
Входы через ведение	6 / 6	-	1 / 1	-	2 / 2	-	1 / 1	-

ВЫХОДЫ ИЗ ЗОНЫ / УСПЕШНЫЕ	9 / 9	100%	1 / 1	100%	3 / 3	100%	3 / 3	100%
Выходы через пас	-	-	-	-	-	-	-	-
Выходы через выброс	-	-	-	-	-	-	-	-
Выходы через ведение	9 / 9	-	1 / 1	-	3 / 3	-	3 / 3	-

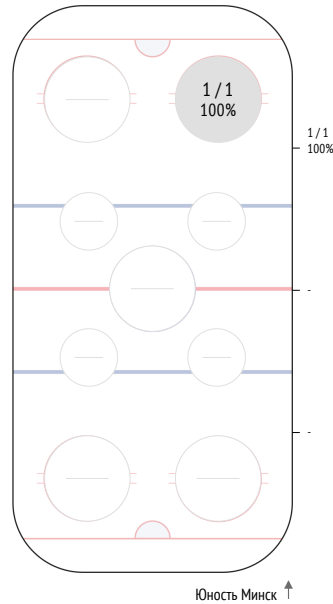
ПЕРЕДАЧИ / ТОЧНЫЕ	29 / 23	79%	2 / 2	100%	13 / 9	69%	5 / 5	100%
Предбросковые передачи	5	-	-	-	2	-	1	-
Ключевые передачи	1	-	-	-	-	-	1	-
Передачи полученные	21	-	2	-	10	-	4	-
Вбросы	2	-	1	-	-	-	-	-
Выбросы	1	-	-	-	-	-	1	-

ЕДИНОБОРСТВА / ВЫИГРАННЫЕ	20 / 8	40%	2 / 1	50%	7 / 4	57%	6 / 2	33%
В своей зоне	2 / 1	-	-	-	-	-	2 / 1	-
В нейтральной зоне	2 / 0	-	1 / 0	-	-	-	-	-
В зоне соперника	16 / 7	-	1 / 1	-	7 / 4	-	4 / 1	-

Обводки / удачные	1 / 1	100%	-	-	-	-	1 / 1	100%
Перехваты передач	2	-	-	-	-	-	-	-
Блокировки бросков	1	-	-	-	1	-	-	-
Силовые приемы	1	-	-	-	-	-	1	-
Силовые приемы против	1	-	-	-	1	-	-	-
Фолы на нем	-	-	-	-	-	-	-	-

ВБРАСЫВАНИЯ / ВЫИГРАННЫЕ	1 / 1	100%	-	-	-	-	-	-
В своей зоне	-	-	-	-	-	-	-	-
В нейтральной зоне	-	-	-	-	-	-	-	-
В зоне соперника	1 / 1	-	-	-	-	-	-	-

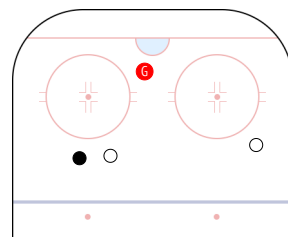
## Вбрасывания



## Броски по воротам

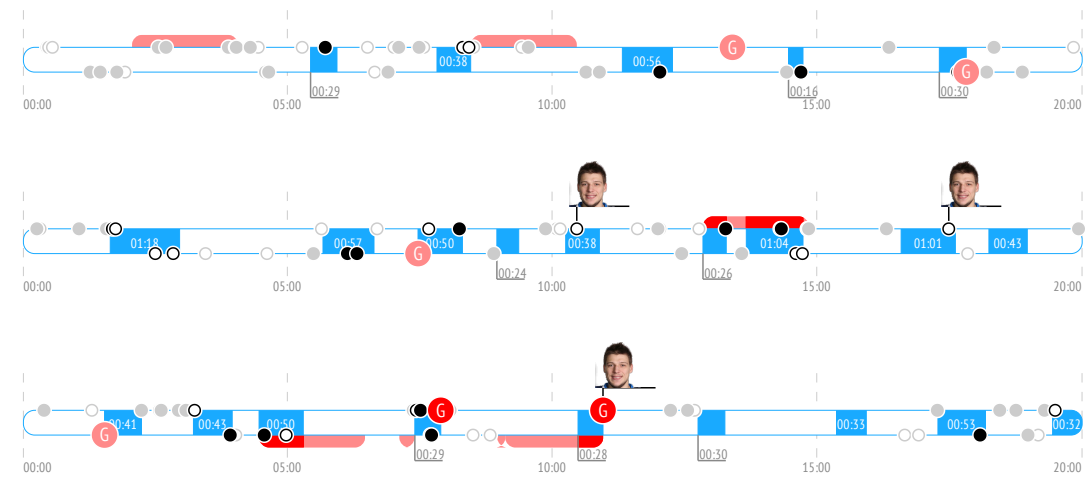


## Карта бросков

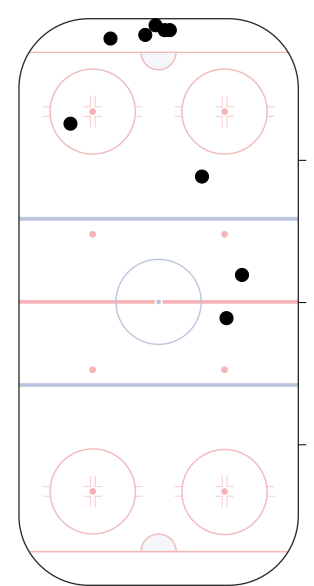


● броски в створ  
○ броски мимо

## События матча

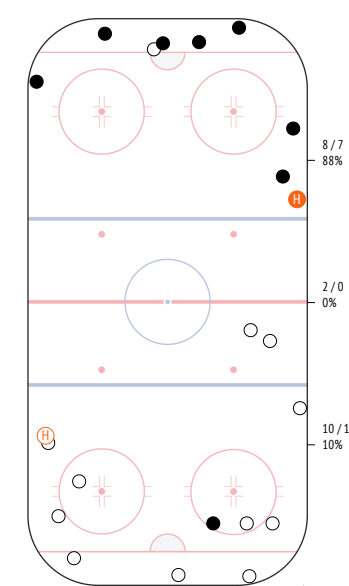


## Потери шайбы



## Единоборства. Силовые приемы

	●	○	⊕	⊖
74 Levsha	-	-	-	-
97 Grishanov	1	1	-	-
77 Kryskin	2	3	-	-
91 Badun	1	2	-	-
25 Skurikhin	1	1	-	-
52 Petrov	-	-	-	-
11 Khoromando	3	1	-	1
21 Korshunov	-	-	-	-
90 Remezov	-	-	-	-
63 Stepanov	-	-	1	-
73 Smurov	-	-	-	-
28 Kislyj	-	1	-	-
19 Boyarchuk	-	-	-	-
15 Malinovsky	-	1	-	-
10 Buyak	-	-	-	-
9 Ambrozheichyk	-	1	-	-
4 Kozziachy	-	-	-	-
83 Malyavko	-	-	-	-
38 Maljavko	-	1	-	-
<b>ВСЕГО</b>	<b>8</b>	<b>12</b>	<b>1</b>	<b>1</b>



● выигранные единоборства  
○ проигранные единоборства  
⊕ силовые приемы  
⊖ силовые приемы на нем



## 18. Дрозд Сергей

ВРЕМЯ НА ЛЬДУ	ОЧКИ	ГОЛЫ	ГОЛЕВЫЕ ПЕРЕДАЧИ	+/-	ШТРАФНОЕ ВРЕМЯ
26:06	0	0	0	0	0

INSTAT INDEX	ВСЕГО	1 период	2 период	3 период
Время на льду	26:06	6:36	7:17	6:17
В равных составах	19:41	4:35	6:09	4:41
В большинстве	4:49	2:01	1:08	-
В меньшинстве	1:36	-	-	1:36

БРОСКИ / В СТОР	7 / 6	86%	-	4 / 3	75%	2 / 2	100%
Броски мимо	-	-	-	-	-	-	-
Блокированные броски	1	-	-	1	-	-	-
Средняя скорость точного броска	-	-	-	-	-	-	-
Максимальная скорость точного броска	-	-	-	-	-	-	-
Средняя дистанция до ворот при точном броске	-	-	-	-	-	-	-

ВХОДЫ В ЗОНУ / УСПЕШНЫЕ	5 / 4	80%	1 / 1	100%	-	2 / 2	100%
Входы через пас	-	-	-	-	-	-	-
Входы через вброс	-	-	-	-	-	-	-
Входы через ведение	5 / 4	-	1 / 1	-	-	2 / 2	-

ВЫХОДЫ ИЗ ЗОНЫ / УСПЕШНЫЕ	5 / 5	100%	1 / 1	100%	1 / 1	100%	2 / 2	100%
Выходы через пас	1 / 1	-	-	-	1 / 1	-	-	-
Выходы через выброс	-	-	-	-	-	-	-	-
Выходы через ведение	4 / 4	-	1 / 1	-	-	-	2 / 2	-

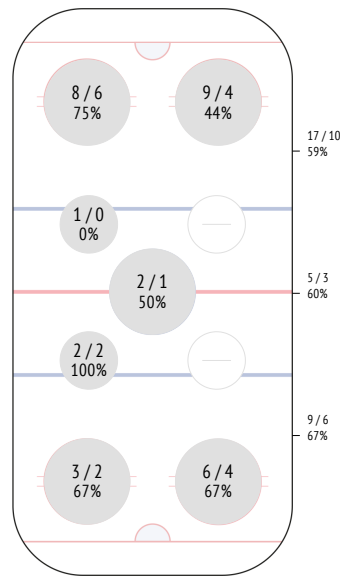
ПЕРЕДАЧИ / ТОЧНЫЕ	25 / 19	76%	8 / 7	88%	6 / 5	83%	4 / 2	50%
Предбросковые передачи	2	-	1	-	-	-	-	-
Ключевые передачи	2	-	1	-	-	-	1	-
Передачи полученные	25	-	7	-	7	-	5	-
Вбросы	-	-	-	-	-	-	-	-
Выбросы	1	-	-	-	-	-	-	-

ЕДИНОБОРСТВА / ВЫИГРАННЫЕ	27 / 13	48%	4 / 2	50%	13 / 5	38%	4 / 2	50%
В своей зоне	6 / 2	-	2 / 1	-	2 / 0	-	1 / 0	-
В нейтральной зоне	3 / 3	-	-	-	2 / 2	-	-	-
В зоне соперника	18 / 8	-	2 / 1	-	9 / 3	-	3 / 2	-

Обводки / удачные	3 / 2	67%	1 / 1	100%	-	-	-	-
Перехваты передач	2	-	-	-	2	-	-	-
Блокировки бросков	-	-	-	-	-	-	-	-
Силовые приемы	-	-	-	-	-	-	-	-
Силовые приемы против	3	-	1	-	-	-	2	-
Фолы на нем	-	-	-	-	-	-	-	-

ВБРАСЫВАНИЯ / ВЫИГРАННЫЕ	31 / 19	61%	7 / 3	43%	10 / 7	70%	7 / 5	71%
В своей зоне	9 / 6	-	3 / 1	-	2 / 2	-	3 / 2	-
В нейтральной зоне	5 / 3	-	1 / 1	-	1 / 1	-	1 / 0	-
В зоне соперника	17 / 10	-	3 / 1	-	7 / 4	-	3 / 3	-

## Вбрасывания

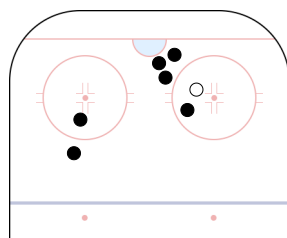


Юность Минск ↑

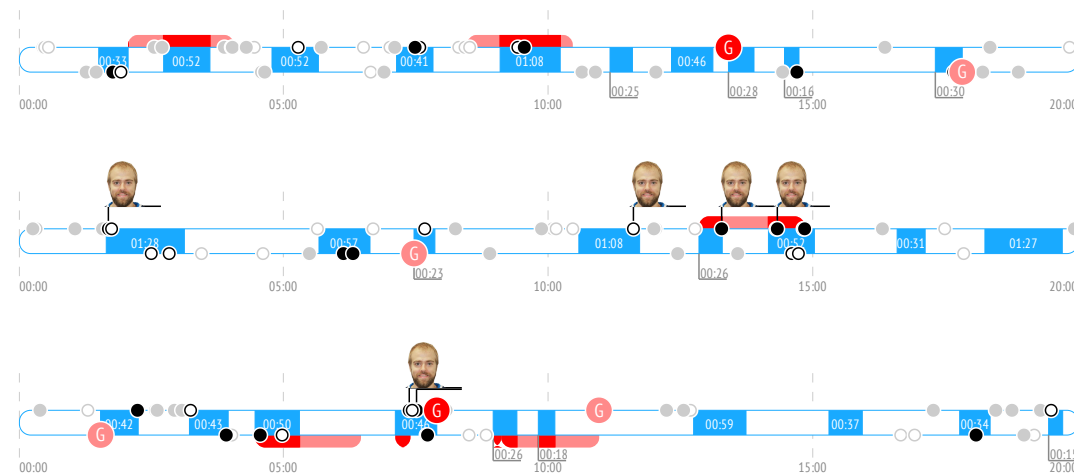
## Броски по воротам



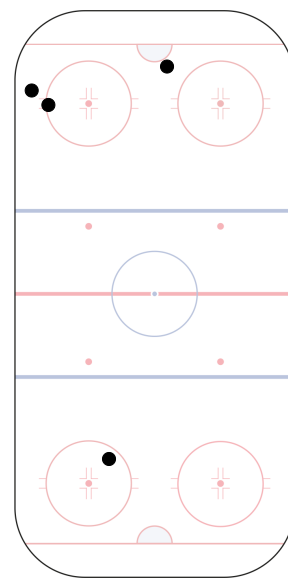
## Карта бросков


 броски в створ гол  
 броски мимо

## События матча



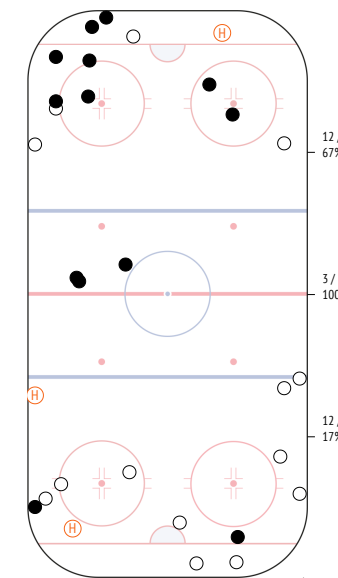
## Потери шайбы



Юность Минск ↑

## Единоборства. Силовые приемы

	●	○	⊕	⊖
74 Levsha	-	-	-	-
97 Grishanov	-	-	-	-
77 Kryskin	2	-	-	-
91 Badun	1	1	-	-
25 Skurikhin	-	1	-	-
52 Petrov	-	1	-	-
11 Khoromando	1	1	-	-
21 Korshunov	1	1	-	-
90 Remezov	-	1	-	-
63 Stepanov	2	3	-	-
73 Smurov	3	1	-	-
28 Kislyj	1	1	-	-
19 Boyarchuk	-	1	-	2
15 Malinovsky	2	1	-	1
10 Buyak	-	-	-	-
9 Ambrozheichyk	-	-	-	-
4 Koziachy	-	-	-	-
83 Malyavko	-	1	-	-
38 Maljavko	-	-	-	-
<b>ВСЕГО</b>	<b>13</b>	<b>14</b>	<b>-</b>	<b>3</b>


 выигранные единоборства силовые приемы  
 проигранные единоборства силовые приемы на нем



## 71. Гайнетдинов Егор

ВРЕМЯ НА ЛЬДУ	ОЧКИ	ГОЛЫ	ГОЛЕВЫЕ ПЕРЕДАЧИ	+/-	ШТРАФНОЕ ВРЕМЯ
20:29	0	0	0	0	0

INSTAT INDEX	ВСЕГО	1 период	2 период	3 период
Время на льду	20:29	5:57	4:51	6:03
В равных составах	17:17	3:38	4:22	6:03
В большинстве	3:12	2:19	0:29.3	-
В меньшинстве	0:00.1	-	-	0:00.1

БРОСКИ / В СТОВР	4 / 2	50%	2 / 1	50%	-	1 / 0	0%
Броски мимо	-	-	-	-	-	-	-
Блокированные броски	2	-	1	-	-	1	-
Средняя скорость точного броска	-	-	-	-	-	-	-
Максимальная скорость точного броска	-	-	-	-	-	-	-
Средняя дистанция до ворот при точном броске	-	-	-	-	-	-	-

ВХОДЫ В ЗОНУ / УСПЕШНЫЕ	5 / 4	80%	2 / 1	50%	-	1 / 1	100%
Входы через пас	-	-	-	-	-	-	-
Входы через вброс	-	-	-	-	-	-	-
Входы через ведение	5 / 4	-	2 / 1	-	-	1 / 1	-

ВЫХОДЫ ИЗ ЗОНЫ / УСПЕШНЫЕ	5 / 3	60%	3 / 1	33%	1 / 1	100%	1 / 1	100%
Выходы через пас	2 / 2	-	1 / 1	-	-	-	1 / 1	-
Выходы через выброс	-	-	-	-	-	-	-	-
Выходы через ведение	3 / 1	-	2 / 0	-	1 / 1	-	-	-

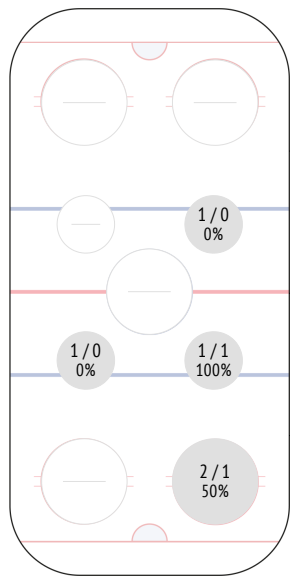
ПЕРЕДАЧИ / ТОЧНЫЕ	19 / 16	84%	7 / 7	100%	5 / 4	80%	3 / 2	67%
Предбросковые передачи	3	-	1	-	2	-	-	-
Ключевые передачи	1	-	-	-	1	-	-	-
Передачи полученные	31	-	11	-	7	-	7	-
Вбросы	2	-	-	-	1	-	-	-
Выбросы	-	-	-	-	-	-	-	-

ЕДИНОБОРСТВА / ВЫИГРАННЫЕ	19 / 12	63%	6 / 4	67%	5 / 3	60%	6 / 3	50%
В своей зоне	1 / 1	-	1 / 1	-	-	-	-	-
В нейтральной зоне	6 / 4	-	1 / 1	-	1 / 1	-	3 / 1	-
В зоне соперника	12 / 7	-	4 / 2	-	4 / 2	-	3 / 2	-

Обводки / удачные	2 / 0	0%	-	-	2 / 0	0%	-	-
Перехваты передач	3	-	1	-	1	-	-	-
Блокировки бросков	-	-	-	-	-	-	-	-
Силовые приемы	2	-	-	-	2	-	-	-
Силовые приемы против	1	-	-	-	-	-	1	-

ВБРАСЫВАНИЯ / ВЫИГРАННЫЕ	5 / 2	40%	2 / 1	50%	2 / 1	50%	1 / 0	0%
В своей зоне	2 / 1	-	-	-	1 / 1	-	1 / 0	-
В нейтральной зоне	3 / 1	-	2 / 1	-	1 / 0	-	-	-
В зоне соперника	-	-	-	-	-	-	-	-

## Вбрасывания

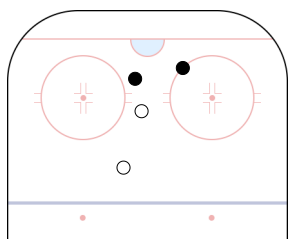


Юность Минск ↑

## Броски по воротам

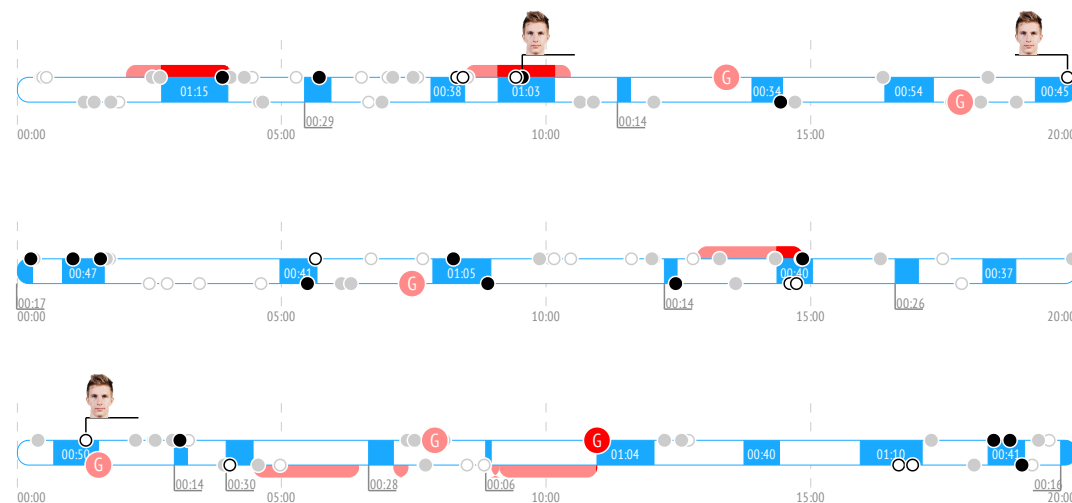


## Карта бросков

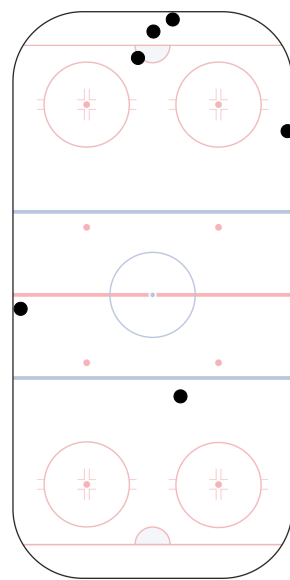


броски в створ броски мимо гол

## События матча



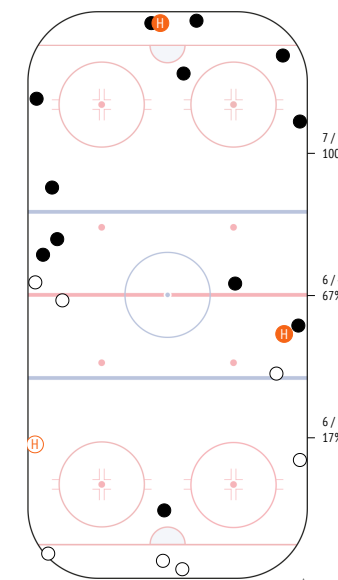
## Потери шайбы



Юность Минск ↑

## Единоборства. Силовые приемы

	●	○	⊕	⊖
74 Levsha	-	1	-	-
97 Grishanov	-	-	-	-
77 Kryskin	2	1	-	-
91 Badun	2	-	-	-
25 Skurikhin	1	2	-	1
52 Petrov	1	-	-	-
11 Khoromando	3	1	1	-
21 Korshunov	2	-	-	-
90 Remezov	-	-	-	-
63 Stepanov	-	-	-	-
73 Smurov	-	-	-	-
28 Kislyj	1	1	-	-
19 Boyarchuk	-	-	-	-
15 Malinovsky	-	1	-	-
10 Buyak	-	-	-	-
9 Ambrozheichyk	-	-	1	-
4 Koziachy	-	-	-	-
83 Malyavko	-	-	-	-
38 Maljavko	-	-	-	-
<b>ВСЕГО</b>	<b>12</b>	<b>7</b>	<b>2</b>	<b>1</b>



выигранные единоборства проигранные единоборства силовые приемы силовые приемы на нем







## 15. Жидкин Александр

ВРЕМЯ НА ЛЬДУ	ОЧКИ	ГОЛЫ	ГОЛЕВЫЕ ПЕРЕДАЧИ	+/-	ШТРАФНОЕ ВРЕМЯ
21:39	0	0	0	0	0

INSTAT INDEX	ВСЕГО	1 период	2 период	3 период
Время на льду	21:39	6:24	4:28	5:29
В равных составах	17:10	4:31	3:39	4:30
В большинстве	3:30	1:53	0:48.1	-
В меньшинстве	0:58.9	-	-	0:58.9

БРОСКИ / В СТОВР	6 / 4 67%	1 / 1 100%	-	4 / 2 50%
Броски мимо	-	-	-	-
Блокированные броски	2	-	-	2
Средняя скорость точного броска	-	-	-	-
Максимальная скорость точного броска	-	-	-	-
Средняя дистанция до ворот при точном броске	-	-	-	-

ВХОДЫ В ЗОНУ / УСПЕШНЫЕ	9 / 7 78%	2 / 1 50%	1 / 1 100%	3 / 2 67%
Входы через пас	-	-	-	-
Входы через вброс	1 / 1	-	-	-
Входы через ведение	8 / 6	2 / 1	1 / 1	3 / 2

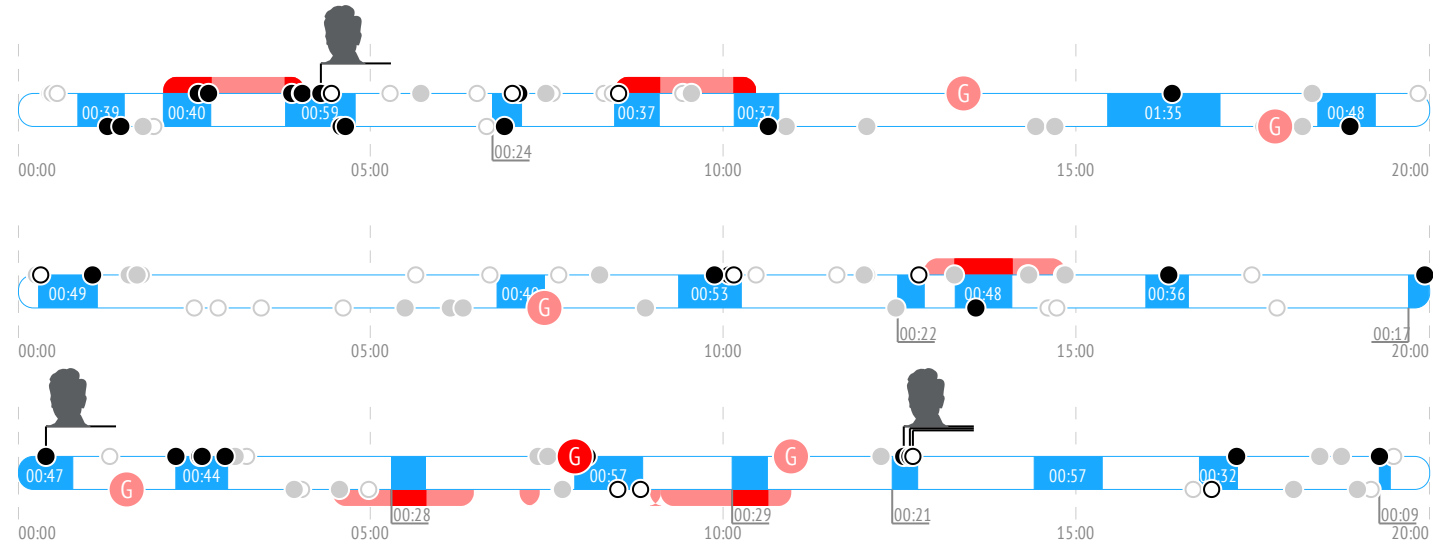
ВЫХОДЫ ИЗ ЗОНЫ / УСПЕШНЫЕ	11 / 11 100%	4 / 4 100%	2 / 2 100%	4 / 4 100%
Выходы через пас	4 / 4	2 / 2	2 / 2	-
Выходы через выброс	-	-	-	-
Выходы через ведение	7 / 7	2 / 2	-	4 / 4

ПЕРЕДАЧИ / ТОЧНЫЕ	21 / 14 67%	8 / 7 88%	6 / 4 67%	3 / 3 100%
Предбросковые передачи	5	2	3	-
Ключевые передачи	2	-	1	1
Передачи полученные	27	11	6	4
Вбросы	4	-	1	1
Выбросы	4	1	-	2

ЕДИНОБОРСТВА / ВЫИГРАННЫЕ	12 / 4 33%	3 / 1 33%	5 / 1 20%	1 / 1 100%
В своей зоне	3 / 1	1 / 0	1 / 1	-
В нейтральной зоне	1 / 0	1 / 0	-	-
В зоне соперника	8 / 3	1 / 1	4 / 0	1 / 1

Обводки / удачные	1 / 0 0%	-	-	1 / 0 0%
Перехваты передач	5	-	1	1
Блокировки бросков	-	-	-	-
Силовые приемы	-	-	-	-
Силовые приемы против	1	-	-	1
Фолы на нем	-	-	-	-

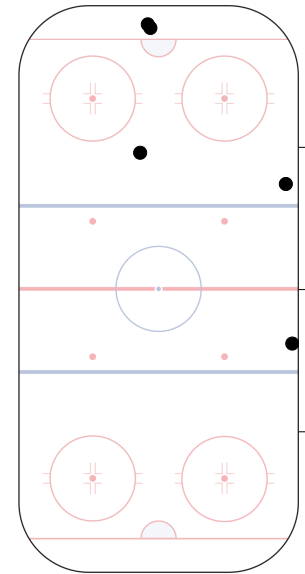
## События матча



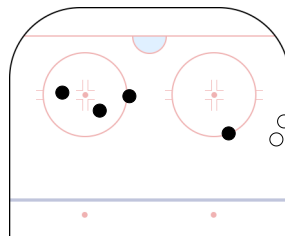
## Броски по воротам



## Потери шайбы



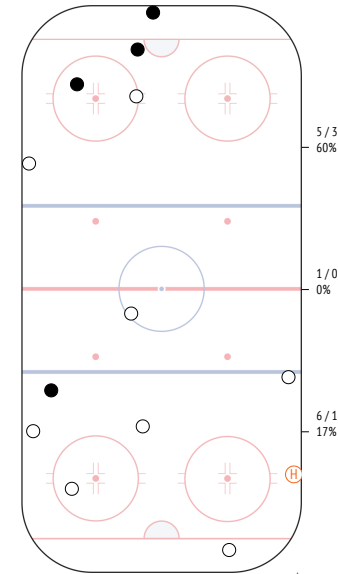
## Карта бросков



● броски в створ  
○ броски мимо

## Единоборства. Силовые приемы

	●	○	⊕	⊖
74 Levsha	-	-	-	-
97 Grishanov	-	-	-	-
77 Kryskin	1	-	-	-
91 Badun	2	1	-	-
25 Skurikhin	-	-	-	-
52 Petrov	-	-	-	-
11 Khoromando	-	1	-	-
21 Korshunov	-	-	-	-
90 Remezov	-	2	-	-
63 Stepanov	-	1	-	-
73 Smurov	-	-	-	1
28 Kislyj	1	-	-	-
19 Boyarchuk	-	2	-	-
15 Malinovsky	-	-	-	-
10 Buyak	-	-	-	-
9 Ambrozheichyk	-	1	-	-
4 Koziachy	-	-	-	-
83 Malyavko	-	-	-	-
38 Maljavko	-	-	-	-
<b>ВСЕГО</b>	<b>4</b>	<b>8</b>	<b>-</b>	<b>1</b>



● выигранные единоборства  
○ проигранные единоборства  
⊕ силовые приемы  
⊖ силовые приемы на нем





## 96. Лопачук Станислав

ВРЕМЯ НА ЛЬДУ	ОЧКИ	ГОЛЫ	ГОЛЕВЫЕ ПЕРЕДАЧИ	+/-	ШТРАФНОЕ ВРЕМЯ
25:04	2	2	0	+2	0

INSTAT INDEX	ВСЕГО	1 период	2 период	3 период
Время на льду	25:04	5:57	4:27	6:18
В равных составах	18:33	3:50	4:27	5:01
В большинстве	4:11	2:07	-	-
В меньшинстве	2:20	-	-	1:17

БРОСКИ / В СТВОР	4 / 4	100%	1 / 1	100%	-	2 / 2	100%
Броски мимо	-	-	-	-	-	-	-
Блокированные броски	-	-	-	-	-	-	-
Средняя скорость точного броска	-	-	-	-	-	-	-
Максимальная скорость точного броска	-	-	-	-	-	-	-
Средняя дистанция до ворот при точном броске	-	-	-	-	-	-	-

ВХОДЫ В ЗОНУ / УСПЕШНЫЕ	9 / 6	67%	3 / 2	67%	2 / 2	100%	3 / 1	33%
Входы через пас	2 / 2	-	1 / 1	-	1 / 1	-	-	-
Входы через вброс	-	-	-	-	-	-	-	-
Входы через ведение	7 / 4	-	2 / 1	-	1 / 1	-	3 / 1	-

ВЫХОДЫ ИЗ ЗОНЫ / УСПЕШНЫЕ	9 / 8	89%	3 / 2	67%	1 / 1	100%	3 / 3	100%
Выходы через пас	1 / 1	-	-	-	1 / 1	-	-	-
Выходы через выброс	1 / 1	-	-	-	-	-	1 / 1	-
Выходы через ведение	7 / 6	-	3 / 2	-	-	-	2 / 2	-

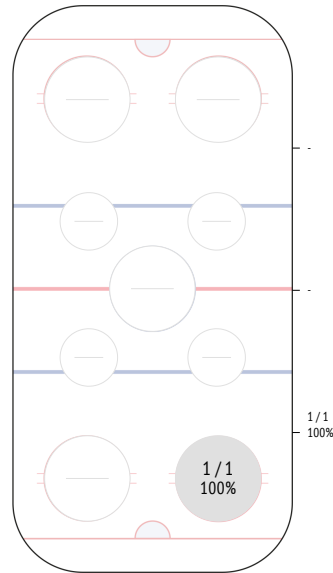
ПЕРЕДАЧИ / ТОЧНЫЕ	43 / 40	93%	12 / 12	100%	9 / 8	89%	7 / 6	86%
Предбросковые передачи	8	-	2	-	1	-	2	-
Ключевые передачи	-	-	-	-	-	-	-	-
Передачи полученные	38	-	12	-	6	-	10	-
Вбросы	4	-	1	-	1	-	1	-
Выбросы	4	-	1	-	-	-	2	-

ЕДИНОБОРСТВА / ВЫИГРАННЫЕ	18 / 14	78%	4 / 3	75%	3 / 3	100%	7 / 5	71%
В своей зоне	7 / 6	-	2 / 2	-	-	-	3 / 2	-
В нейтральной зоне	2 / 2	-	-	-	1 / 1	-	1 / 1	-
В зоне соперника	9 / 6	-	2 / 1	-	2 / 2	-	3 / 2	-

Обводки / удачные	3 / 3	100%	1 / 1	100%	-	-	-	-
Перехваты передач	6	-	-	-	3	-	1	-
Блокировки бросков	-	-	-	-	-	-	-	-
Силовые приемы	-	-	-	-	-	-	-	-
Силовые приемы против	1	-	-	-	1	-	-	-
Фолы на нем	1	-	1	-	-	-	-	-

ВБРАСЫВАНИЯ / ВЫИГРАННЫЕ	1 / 1	100%	-	-	1 / 1	100%
В своей зоне	1 / 1	-	-	-	1 / 1	-
В нейтральной зоне	-	-	-	-	-	-
В зоне соперника	-	-	-	-	-	-

## Вбрасывания

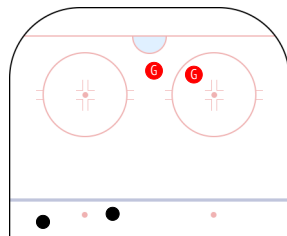


Юность Минск ↑

## Броски по воротам

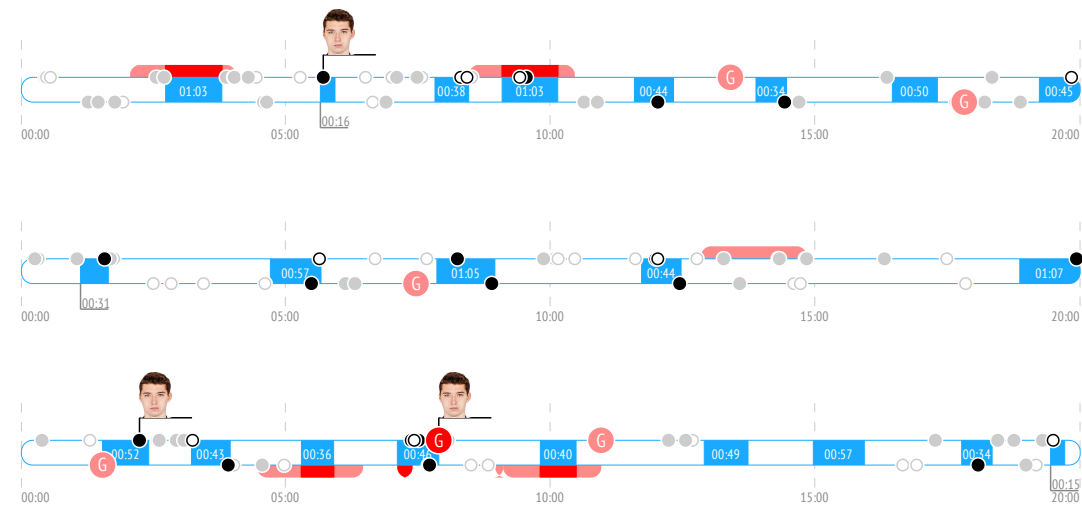


## Карта бросков

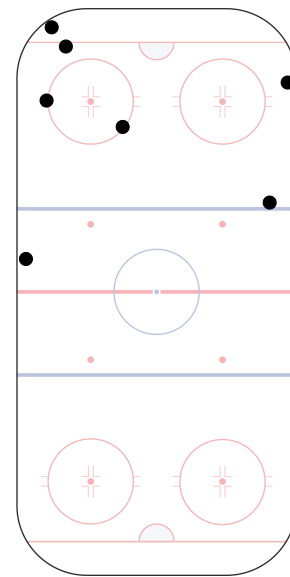


- броски в створ
- броски мимо
- G гол

## События матча



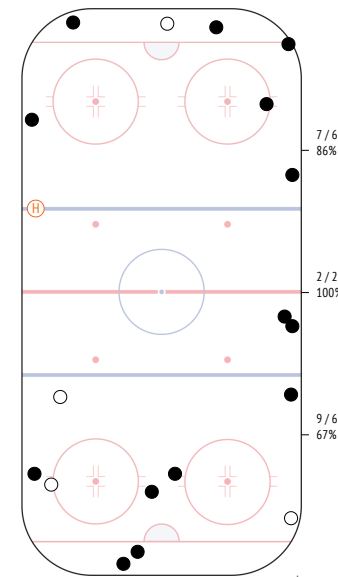
## Потери шайбы



Юность Минск ↑

## Единоборства. Силовые приемы

	●	○	⊕	⊖
74 Levsha	1	-	-	-
97 Grishanov	-	-	-	-
77 Kryskin	-	-	-	-
91 Badun	-	-	-	-
25 Skurikhin	-	-	-	-
52 Petrov	-	-	-	-
11 Khoromando	-	-	-	-
21 Korshunov	1	-	-	-
90 Remezov	1	-	-	-
63 Stepanov	-	-	-	-
73 Smurov	3	2	-	-
28 Kislyj	3	-	-	-
19 Boyarchuk	-	2	-	-
15 Malinovsky	1	-	-	1
10 Buyak	-	-	-	-
9 Ambrozheichyk	-	-	-	-
4 Kozziachy	-	-	-	-
83 Malyavko	3	-	-	-
38 Maljavko	1	-	-	-
<b>ВСЕГО</b>	<b>14</b>	<b>4</b>	<b>-</b>	<b>1</b>



- выигранные единоборства
- проигранные единоборства
- ⊕ силовые приемы
- ⊖ силовые приемы на нем



## 11. Брикун Кирилл

ВРЕМЯ НА ЛЬДУ	ОЧКИ	ГОЛЫ	ГОЛЕВЫЕ ПЕРЕДАЧИ	+/-	ШТРАФНОЕ ВРЕМЯ
17:24	1	1	0	0	4'

INSTAT INDEX	ВСЕГО	1 период	2 период	3 период
Время на льду	17:24	3:48	4:16	5:59
В равных составах	16:18	3:48	4:16	5:16
В большинстве	0:24.1	-	-	-
В меньшинстве	0:42.6	0:00.5	-	0:42.1

БРОСКИ / В СТОР	5 / 2	40%	3 / 1	33%	-	1 / 1	100%
Броски мимо	-	-	-	-	-	-	-
Блокированные броски	3	-	2	-	-	-	-
Средняя скорость точного броска	-	-	-	-	-	-	-
Максимальная скорость точного броска	-	-	-	-	-	-	-
Средняя дистанция до ворот при точном броске	-	-	-	-	-	-	-

ВХОДЫ В ЗОНУ / УСПЕШНЫЕ	10 / 2	20%	4 / 1	25%	2 / 1	50%	3 / 0	0%
Входы через пас	1 / 0	-	1 / 0	-	-	-	-	-
Входы через вброс	-	-	-	-	-	-	-	-
Входы через ведение	9 / 2	-	3 / 1	-	2 / 1	-	3 / 0	-

ВЫХОДЫ ИЗ ЗОНЫ / УСПЕШНЫЕ	7 / 6	86%	5 / 5	100%	-	2 / 1	50%
Выходы через пас	2 / 1	-	1 / 1	-	-	1 / 0	-
Выходы через выброс	-	-	-	-	-	-	-
Выходы через ведение	5 / 5	-	4 / 4	-	-	1 / 1	-

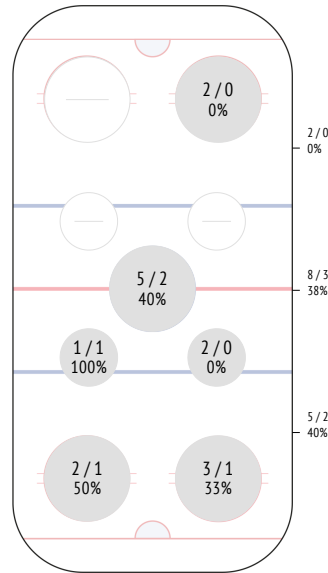
ПЕРЕДАЧИ / ТОЧНЫЕ	16 / 14	88%	3 / 2	67%	6 / 6	100%	5 / 4	80%
Предбросковые передачи	2	-	-	-	-	-	1	-
Ключевые передачи	-	-	-	-	-	-	-	-
Передачи полученные	15	-	4	-	4	-	6	-
Вбросы	3	-	-	-	1	-	2	-
Выбросы	-	-	-	-	-	-	-	-

ЕДИНОБОРСТВА / ВЫИГРАННЫЕ	12 / 6	50%	2 / 2	100%	5 / 3	60%	5 / 1	20%
В своей зоне	5 / 3	-	-	-	4 / 2	-	1 / 1	-
В нейтральной зоне	3 / 2	-	1 / 1	-	1 / 1	-	1 / 0	-
В зоне соперника	4 / 1	-	1 / 1	-	-	-	3 / 0	-

Обводки / удачные	1 / 0	0%	-	-	-	-	-	-
Перехваты передач	3	-	-	1	-	1	-	-
Блокировки бросков	1	-	-	-	-	-	-	-
Силовые приемы	1	-	-	-	-	-	-	-
Силовые приемы против	1	-	-	1	-	-	-	-
Фолы на нем	1	-	-	-	-	-	1	-

ВБРАСЫВАНИЯ / ВЫИГРАННЫЕ	15 / 5	33%	6 / 3	50%	3 / 1	33%	4 / 1	25%
В своей зоне	5 / 2	-	2 / 1	-	1 / 1	-	1 / 0	-
В нейтральной зоне	8 / 3	-	3 / 2	-	2 / 0	-	2 / 1	-
В зоне соперника	2 / 0	-	1 / 0	-	-	-	1 / 0	-

## Вбрасывания

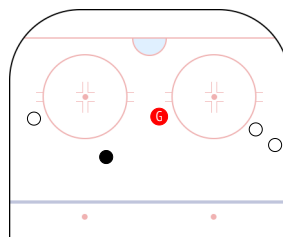


Юность Минск ↑

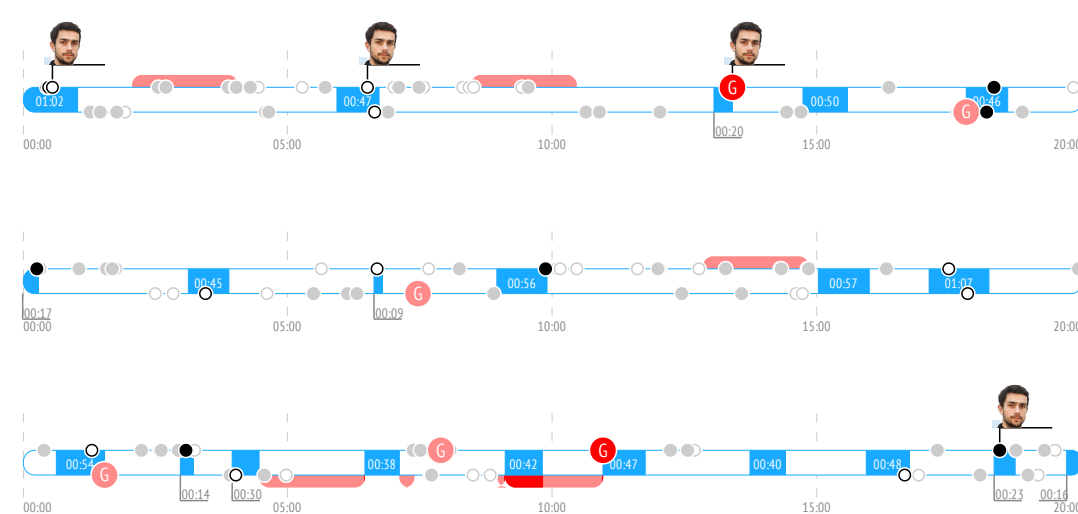
## Броски по воротам



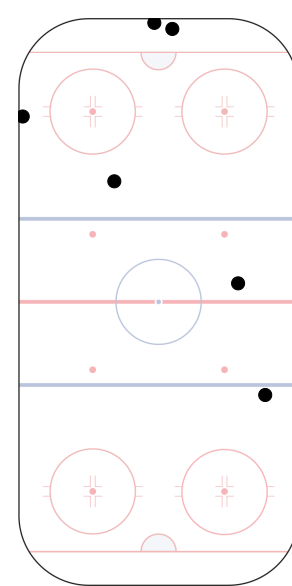
## Карта бросков


 броски в створ гол  
 броски мимо

## События матча



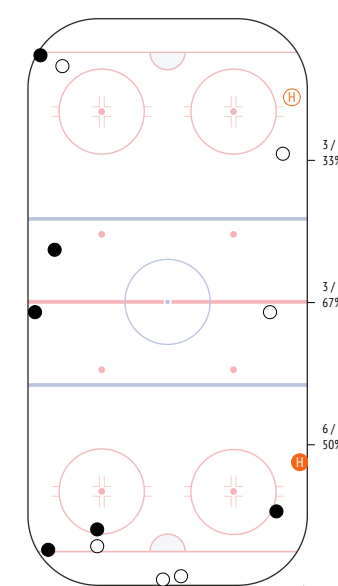
## Потери шайбы



Юность Минск ↑

## Единоборства. Силовые приемы

	●	○	⊕	⊖
74 Levsha	2	-	-	-
97 Grishanov	-	1	-	-
77 Kryskin	1	1	-	-
91 Badun	-	-	-	-
25 Skurikhin	-	-	-	-
52 Petrov	-	-	-	-
11 Khoromando	-	1	-	-
21 Korshunov	-	-	-	-
90 Remezov	-	-	-	-
63 Stepanov	-	1	1	-
73 Smurov	-	1	-	-
28 Kislyj	-	1	-	1
19 Boyarchuk	2	-	-	-
15 Malinovsky	-	-	-	-
10 Buyak	-	-	-	-
9 Ambrozheichyk	1	-	-	-
4 Koziachy	-	-	-	-
83 Malyavko	-	-	-	-
38 Maljavko	-	-	-	-
<b>ВСЕГО</b>	<b>6</b>	<b>6</b>	<b>1</b>	<b>1</b>



Юность Минск ↑

 выигранные единоборства силовые приемы  
 проигранные единоборства силовые приемы на нем



### 30. Саманков Максим

ВРЕМЯ НА ЛЬДУ	ПРОПУСТИЛ	СЭЙВЫ ВРАТАРЯ	% СЭЙВОВ
79:00	4	49	92%

INSTAT INDEX	ВСЕГО	1 период	2 период	3 период
Броски в створ / отраженные	53 / 49 92%	13 / 12 92%	14 / 14 100%	17 / 15 88%
Броски соперника мимо	15	6	1	2
Отраженные броски	49	12	14	15
Игра в меньшинстве (минут)	8:54	4	2	-
Броски в створ в меньшинстве / отраженные	13 / 13	6 / 6	5 / 5	-

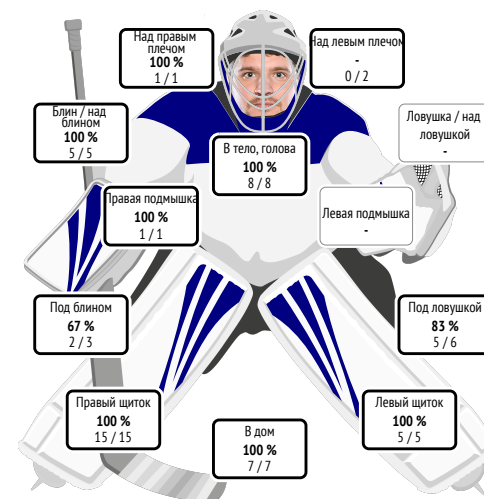
ТИПЫ БРОСКОВ СОПЕРНИКА	ВСЕГО	1 период	2 период	3 период
Кистевой	43 / 34	13 / 8	10 / 10	12 / 11
Щелчок	2 / 1	-	1 / 1	1 / 0
Щелчок с размахом	10 / 4	4 / 2	-	2 / 1
Подставленные клюшки	2 / 1	-	2 / 1	-
С обманным движением бросающего	-	-	-	-
В касание	8 / 2	-	-	2 / 0
При выходе один на один	1 / 1	-	1 / 1	-
С закрытым обзором	6 / 3	4 / 3	-	-
С открытым обзором	61 / 46	14 / 9	15 / 14	19 / 15

ПОЗИЦИЯ ВРАТАРЯ	ВСЕГО	1 период	2 период	3 период
Стоя при броске	5	-	1	-
Сидя при броске	45	16	8	14
В сплите при броске	15	2	6	4
Лежа при броске	1	1	-	-
Обыгран	2	-	-	1

СРЕДНЯЯ ДИСТАНЦИЯ БРОСКОВ, М	ВСЕГО	1 период	2 период	3 период
0-2	-	-	-	-
2-4	-	-	-	-
4-10	-	-	-	-
10+	-	-	-	-
Средняя дистанция пропущенных шайб	-	-	-	-

ОТРАЖЕННЫЕ БРОСКИ	ВСЕГО	1 период	2 период	3 период
С отскоком без контроля	7	4	1	1
С отскоком под контролем	27	5	7	10
С фиксацией после отскока	4	1	2	1
С фиксацией сразу	11	2	4	3

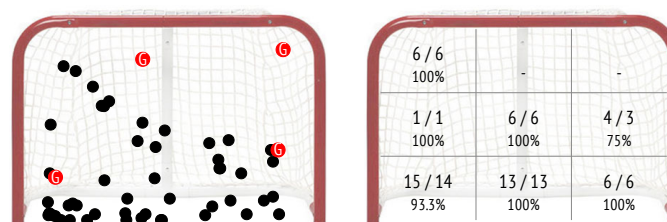
### Зоны бросков относительно вратаря



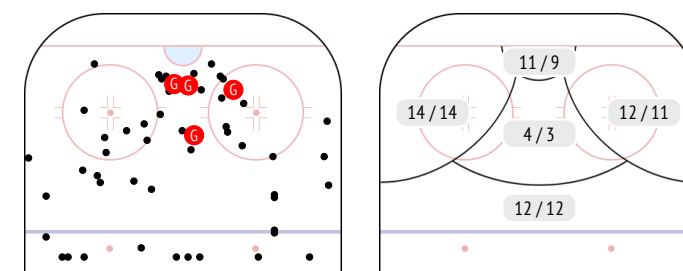
### Броски / голы соперников

Игрок	Броски	Голы	Средняя скорость броска
88 Znakharenko	7 / 0	-	-
93 Shyochin	-	-	-
84 Mazhuga	8 / 0	-	-
85 Antonov	7 / 0	-	-
86 Anosov	3 / 0	-	-
78 Bogoleisha	4 / 0	-	-
68 Kazakevich	3 / 0	-	-
8 Barkovsky	2 / 0	-	-
26 Mitskevich	2 / 0	-	-
5 Gerashchenko	2 / 0	-	-
4 Nogachev	3 / 0	-	-
96 Lopachuk	4 / 2	-	-
27 Kashkar	2 / 0	-	-
71 Gainetdinov	4 / 0	-	-
18 Drozd	7 / 0	-	-
25 Kogalev	5 / 1	-	-
23 Stefanovich	12 / 0	-	-
10 Razvadovsky	7 / 0	-	-
11 Brikun	5 / 1	-	-
15 Zhidkin	6 / 0	-	-

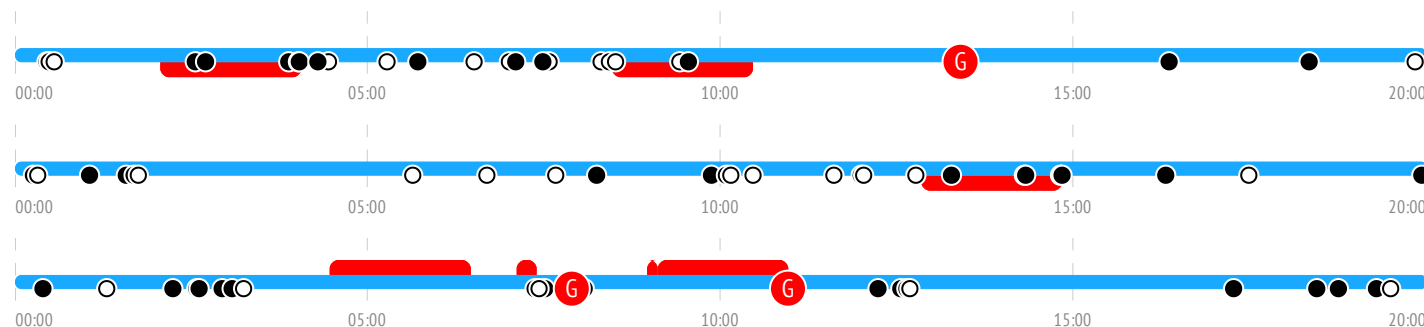
### Броски по воротам



### Карта бросков



### События матча





## 74. Левша Артен

ВРЕМЯ НА ЛЬДУ	ОЧКИ	ГОЛЫ	ГОЛЕВЫЕ ПЕРЕДАЧИ	+/-	ШТРАФНОЕ ВРЕМЯ
22:16	0	0	0	0	2'

INSTAT INDEX	ВСЕГО	1 период	2 период	3 период
Время на льду	22:16	4:18	5:51	7:48
В равных составах	19:28	4:18	5:51	6:07
В большинстве	2:47	-	-	1:41
В меньшинстве	-	-	-	-

БРОСКИ / В СТОВР	2 / 1	50%	1 / 1	100%	-	1 / 0	0%
Броски мимо	1	-	-	-	-	1	0%
Блокированные броски	-	-	-	-	-	-	-
Средняя скорость точного броска	-	-	-	-	-	-	-
Максимальная скорость точного броска	-	-	-	-	-	-	-
Средняя дистанция до ворот при точном броске	-	-	-	-	-	-	-

ВХОДЫ В ЗОНУ / УСПЕШНЫЕ	7 / 4	57%	1 / 1	100%	2 / 0	0%	2 / 1	50%
Входы через пас	1 / 1	-	-	-	-	-	-	-
Входы через вброс	2 / 1	-	-	-	-	-	2 / 1	-
Входы через ведение	4 / 2	-	1 / 1	-	2 / 0	-	-	-

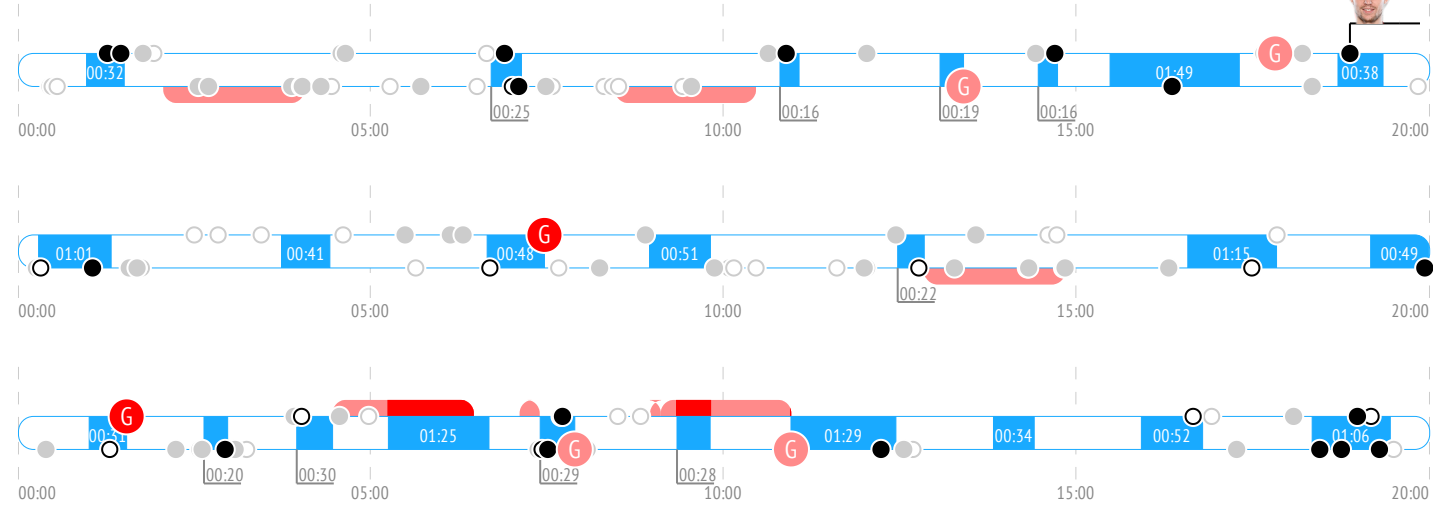
ВЫХОДЫ ИЗ ЗОНЫ / УСПЕШНЫЕ	2 / 2	100%	-	1 / 1	100%	-
Выходы через пас	1 / 1	-	-	-	-	-
Выходы через выброс	-	-	-	-	-	-
Выходы через ведение	1 / 1	-	-	1 / 1	-	-

ПЕРЕДАЧИ / ТОЧНЫЕ	23 / 21	91%	5 / 5	100%	2 / 2	100%	7 / 7	100%
Предбросковые передачи	2	-	1	-	-	-	1	-
Ключевые передачи	-	-	-	-	-	-	-	-
Передачи полученные	23	-	5	-	4	-	8	-
Вбросы	3	-	-	-	1	-	2	-
Выбросы	-	-	-	-	-	-	-	-

ЕДИНОБОРСТВА / ВЫИГРАННЫЕ	11 / 3	27%	1 / 1	100%	4 / 0	0%	5 / 2	40%
В своей зоне	-	-	-	-	-	-	-	-
В нейтральной зоне	3 / 2	-	1 / 1	-	1 / 0	-	1 / 1	-
В зоне соперника	8 / 1	-	-	-	3 / 0	-	4 / 1	-

Обводки / удачные	-	-	-	-	-	-	-	-
Перехваты передач	1	-	1	-	-	-	-	-
Блокировки бросков	-	-	-	-	-	-	-	-
Силовые приемы	1	-	-	-	-	-	1	-
Силовые приемы против	-	-	-	-	-	-	-	-
Фолы на нем	1	-	-	-	-	-	-	-

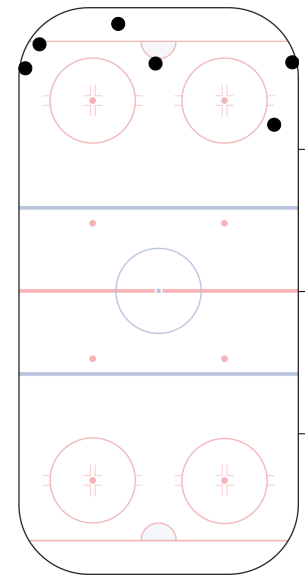
## События матча



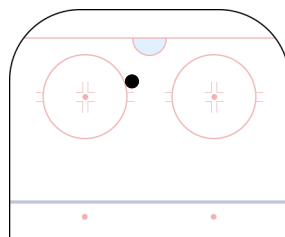
## Броски по воротам



## Потери шайбы



## Карта бросков

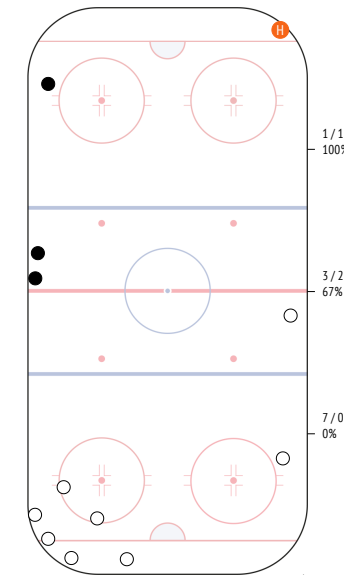


● броски в створ  
○ броски мимо

## Единоборства. Силовые приемы

	●	○	⊕	⊖
88 Znakharenko	-	-	-	-
93 Shyochin	-	-	-	-
84 Mazhuga	-	1	-	-
85 Antonov	-	2	-	-
86 Anosov	-	-	-	-
78 Bogoleisha	1	-	-	-
68 Kazakevich	-	1	1	-
8 Barkovsky	-	-	-	-
26 Mitskevich	1	1	-	-
5 Gerashchenko	-	-	-	-
4 Nogachev	-	-	-	-
96 Lopachuk	-	1	-	-
27 Kashkar	-	-	-	-
71 Gainetdinov	1	-	-	-
18 Drozd	-	-	-	-
25 Kogalev	-	-	-	-
23 Stefanovich	-	-	-	-
10 Razvadovsky	-	-	-	-
11 Brikun	-	2	-	-
15 Zhidkin	-	-	-	-

ВСЕГО	3	8	1	-
-------	---	---	---	---



● выигранные единоборства  
○ проигранные единоборства  
⊕ силовые приемы  
⊖ силовые приемы на нем



## 25. Скурихин Савелий

ВРЕМЯ НА ЛЬДУ	ОЧКИ	ГОЛЫ	ГОЛЕВЫЕ ПЕРЕДАЧИ	+/-	ШТРАФНОЕ ВРЕМЯ
16:30	0	0	0	0	0

INSTAT INDEX	ВСЕГО	1 период	2 период	3 период
Время на льду	16:30	5:35	3:54	4:28
В равных составах	15:05	4:55	3:12	4:28
В большинстве	0:00.1	-	-	0:00.1
В меньшинстве	1:25	0:40.7	0:41.6	-

БРОСКИ / В СТВОР	2 / 0	0%	1 / 0	0%	-	-
Броски мимо	-	-	-	-	-	-
Блокированные броски	2	-	1	-	-	-
Средняя скорость точного броска	-	-	-	-	-	-
Максимальная скорость точного броска	-	-	-	-	-	-
Средняя дистанция до ворот при точном броске	-	-	-	-	-	-

ВХОДЫ В ЗОНУ / УСПЕШНЫЕ	2 / 1	50%	-	1 / 1	100%	1 / 0	0%
Входы через пас	-	-	-	-	-	-	-
Входы через вброс	2 / 1	-	-	1 / 1	-	1 / 0	-
Входы через ведение	-	-	-	-	-	-	-

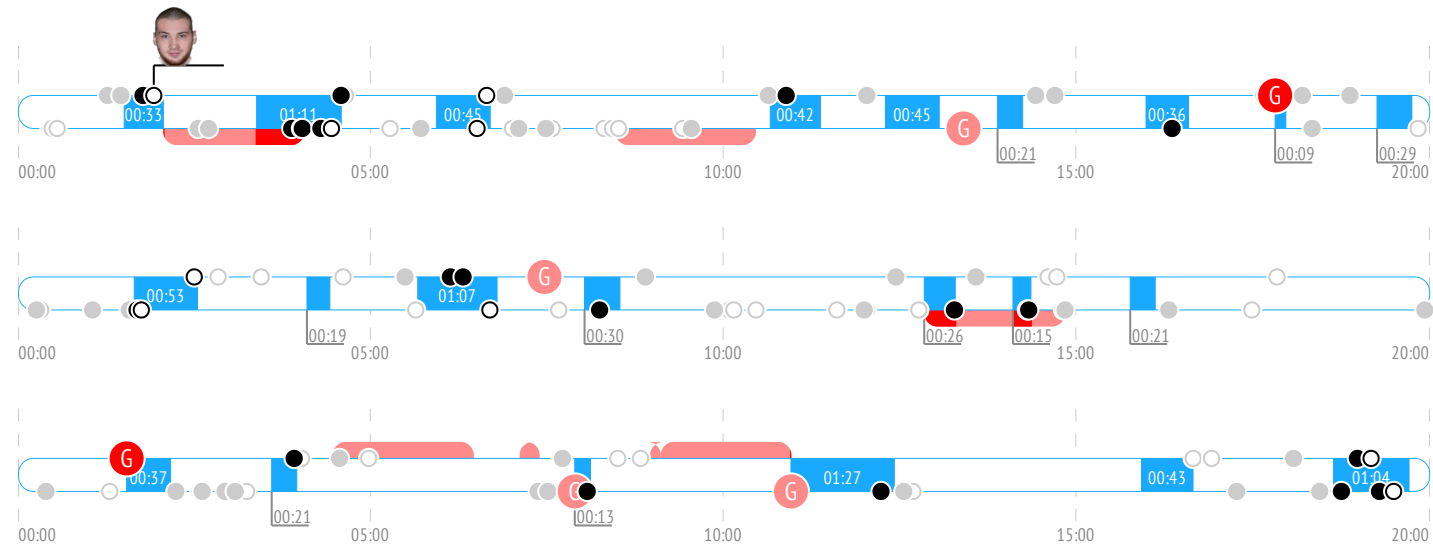
ВЫХОДЫ ИЗ ЗОНЫ / УСПЕШНЫЕ	7 / 7	100%	1 / 1	100%	1 / 1	100%	3 / 3	100%
Выходы через пас	6 / 6	-	1 / 1	-	1 / 1	-	2 / 2	-
Выходы через выброс	-	-	-	-	-	-	-	-
Выходы через ведение	1 / 1	-	-	-	-	-	1 / 1	-

ПЕРЕДАЧИ / ТОЧНЫЕ	21 / 19	90%	7 / 7	100%	7 / 5	71%	3 / 3	100%
Предбросковые передачи	1	-	-	-	-	-	-	-
Ключевые передачи	-	-	-	-	-	-	-	-
Передачи полученные	12	-	2	-	5	-	4	-
Вбросы	4	-	-	-	2	-	1	-
Выбросы	1	-	-	-	-	-	1	-

ЕДИНОБОРСТВА / ВЫИГРАННЫЕ	10 / 6	60%	4 / 2	50%	3 / 2	67%	3 / 2	67%
В своей зоне	9 / 5	-	3 / 1	-	3 / 2	-	3 / 2	-
В нейтральной зоне	-	-	-	-	-	-	-	-
В зоне соперника	1 / 1	-	1 / 1	-	-	-	-	-

Обводки / удачные	1 / 1	100%	-	-	-	-	-	-
Перехваты передач	4	-	1	-	1	-	-	-
Блокировки бросков	2	-	1	-	1	-	-	-
Силовые приемы	2	-	1	-	-	-	1	-
Силовые приемы против	-	-	-	-	-	-	-	-
Фолы на нем	-	-	-	-	-	-	-	-

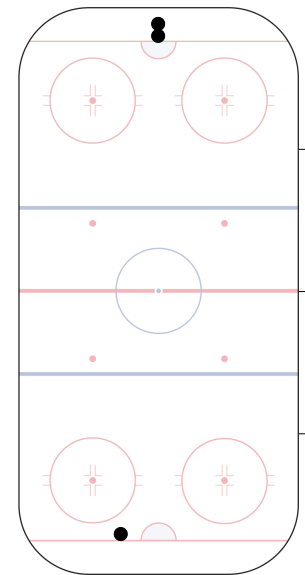
## События матча



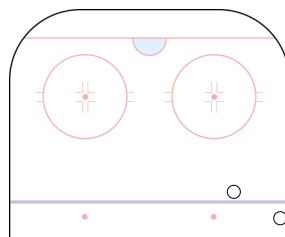
## Броски по воротам



## Потери шайбы



## Карта бросков

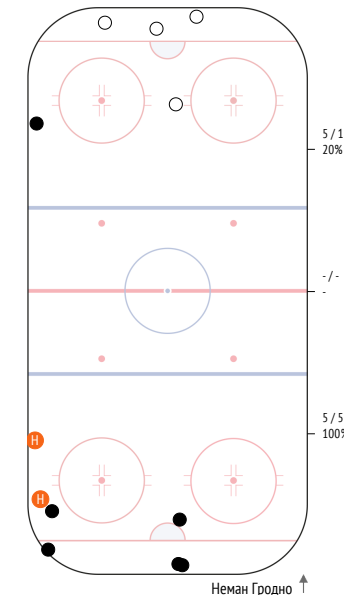


● броски в створ  
○ броски мимо

## Единоборства. Силовые приемы

	●	○	Ⓜ	Ⓜ
88 Znakharenko	-	-	-	-
93 Shyochin	-	-	-	-
84 Mazhuga	-	-	-	-
85 Antonov	-	-	-	-
86 Anosov	-	-	-	-
78 Bogoleisha	-	2	1	-
68 Kazakevich	-	-	-	-
8 Barkovsky	-	-	-	-
26 Mitskevich	-	-	-	-
5 Gerashchenko	-	-	-	-
4 Nogachev	-	-	-	-
96 Lopachuk	-	-	-	-
27 Kashkar	2	-	-	-
71 Gainetdinov	2	1	1	-
18 Drozd	1	-	-	-
25 Kogalev	1	1	-	-
23 Stefanovich	-	-	-	-
10 Razvadovsky	-	-	-	-
11 Brikun	-	-	-	-
15 Zhidkin	-	-	-	-

ВСЕГО	6	4	2	-
-------	---	---	---	---



● выигранные единоборства  
○ проигранные единоборства  
Ⓜ силовые приемы  
Ⓜ силовые приемы на нем



## 21. Коршунов Андрей

ВРЕМЯ НА ЛЬДУ	ОЧКИ	ГОЛЫ	ГОЛЕВЫЕ ПЕРЕДАЧИ	+/-	ШТРАФНОЕ ВРЕМЯ
31:00	0	0	0	0	0

INSTAT INDEX	ВСЕГО	1 период	2 период	3 период
Время на льду	31	7:50	7:32	7:18
В равных составах	23:04	5:25	6:14	5:27
В большинстве	2:51	0:00.5	-	1:51
В меньшинстве	5:06	2:24	1:18	-

БРОСКИ / В СТОР	3 / 1	33%	1 / 1	100%	-	1 / 0	0%
Броски мимо	1	-	-	-	-	1	0%
Блокированные броски	1	-	-	-	-	-	-
Средняя скорость точного броска	-	-	-	-	-	-	-
Максимальная скорость точного броска	-	-	-	-	-	-	-
Средняя дистанция до ворот при точном броске	-	-	-	-	-	-	-

ВХОДЫ В ЗОНУ / УСПЕШНЫЕ	2 / 1	50%	-	1 / 0	0%	1 / 1	100%
Входы через пас	1 / 0	-	-	1 / 0	-	-	-
Входы через вброс	1 / 1	-	-	-	-	1 / 1	-
Входы через ведение	-	-	-	-	-	-	-

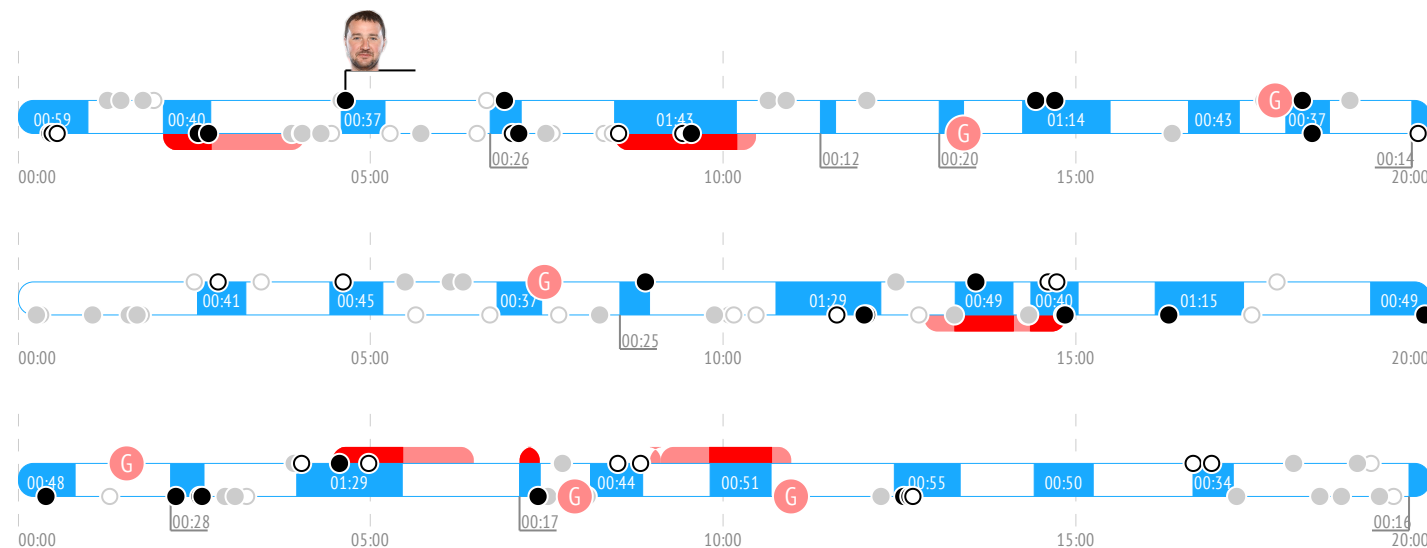
ВЫХОДЫ ИЗ ЗОНЫ / УСПЕШНЫЕ	14 / 12	86%	5 / 5	100%	2 / 2	100%	3 / 3	100%
Выходы через пас	6 / 5	-	4 / 4	-	1 / 1	-	-	-
Выходы через выброс	-	-	-	-	-	-	-	-
Выходы через ведение	8 / 7	-	1 / 1	-	1 / 1	-	3 / 3	-

ПЕРЕДАЧИ / ТОЧНЫЕ	54 / 47	87%	15 / 15	100%	8 / 5	63%	15 / 14	93%
Предбросковые передачи	9	-	1	-	2	-	4	-
Ключевые передачи	2	-	-	-	-	-	1	-
Передачи полученные	32	-	10	-	5	-	9	-
Вбросы	1	-	-	-	-	-	1	-
Выбросы	2	-	1	-	1	-	-	-

ЕДИНОБОРСТВА / ВЫИГРАННЫЕ	11 / 6	55%	1 / 0	0%	6 / 3	50%	2 / 1	50%
В своей зоне	10 / 6	-	1 / 0	-	6 / 3	-	1 / 1	-
В нейтральной зоне	1 / 0	-	-	-	-	-	1 / 0	-
В зоне соперника	-	-	-	-	-	-	-	-

Обводки / удачные	-	-	-	-	-	-	-	-
Перехваты передач	3	-	1	-	-	-	1	-
Блокировки бросков	3	-	2	-	-	-	-	-
Силовые приемы	1	-	-	-	1	-	-	-
Силовые приемы против	3	-	-	-	1	-	1	-
Фолы на нем	1	-	-	-	-	-	1	-

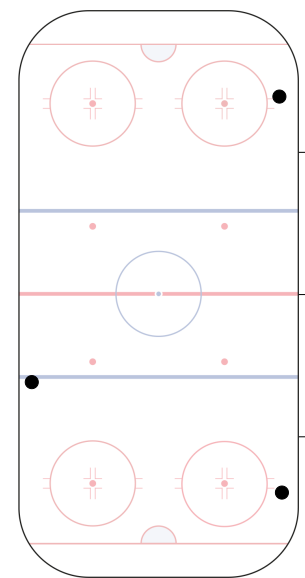
## События матча



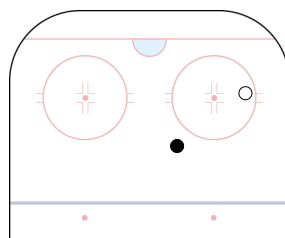
## Броски по воротам



## Потери шайбы



## Карта бросков

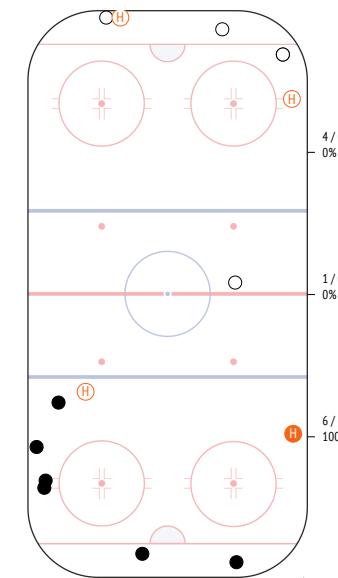


● броски в створ  
○ броски мимо

## Единоборства. Силовые приемы

	●	○	⊕	⊖
88 Znakharenko	1	-	-	-
93 Shyochin	-	-	-	-
84 Mazhuga	-	-	-	1
85 Antonov	1	-	-	-
86 Anosov	-	-	-	-
78 Bogoleisha	-	-	-	-
68 Kazakevich	-	-	-	-
8 Barkovsky	-	-	-	-
26 Mitskevich	-	1	-	-
5 Gerashchenko	-	-	-	-
4 Nogachev	1	-	-	-
96 Lopachuk	-	1	-	-
27 Kashkar	-	-	-	-
71 Gainetdinov	-	2	-	-
18 Drozd	1	1	-	-
25 Kogalev	-	-	-	-
23 Stefanovich	2	-	-	2
10 Razvadovsky	-	-	1	-
11 Brikun	-	-	-	-
15 Zhidkin	-	-	-	-

ВСЕГО	6	5	1	3
-------	---	---	---	---



● выигранные единоборства  
○ проигранные единоборства  
⊕ силовые приемы  
⊖ силовые приемы на нем



## 91. Бадун Алексей

ВРЕМЯ НА ЛЬДУ	ОЧКИ	ГОЛЫ	ГОЛЕВЫЕ ПЕРЕДАЧИ	+/-	ШТРАФНОЕ ВРЕМЯ
29:03	1	1	0	+1	2'

INSTAT INDEX	ВСЕГО	1 период	2 период	3 период
Время на льду	29:03	7:04	6:09	7:31
В равных составах	23:16	5:16	6:09	5:58
В большинстве	2:33	0:00.5	-	1:33
В меньшинстве	3:14	1:47	-	-

БРОСКИ / В СТОР	ВСЕГО	1 период	2 период	3 период
Броски мимо	11 / 5 45%	1 / 1 100%	6 / 2 33%	2 / 1 50%
Блокированные броски	5	-	3	1
Средняя скорость точного броска	-	-	-	-
Максимальная скорость точного броска	-	-	-	-
Средняя дистанция до ворот при точном броске	-	-	-	-

ВХОДЫ В ЗОНУ / УСПЕШНЫЕ	ВСЕГО	1 период	2 период	3 период
Входы через пас	6 / 3 50%	-	5 / 2 40%	1 / 1 100%
Входы через вброс	2 / 2	-	1 / 1	1 / 1
Входы через ведение	4 / 1	-	4 / 1	-

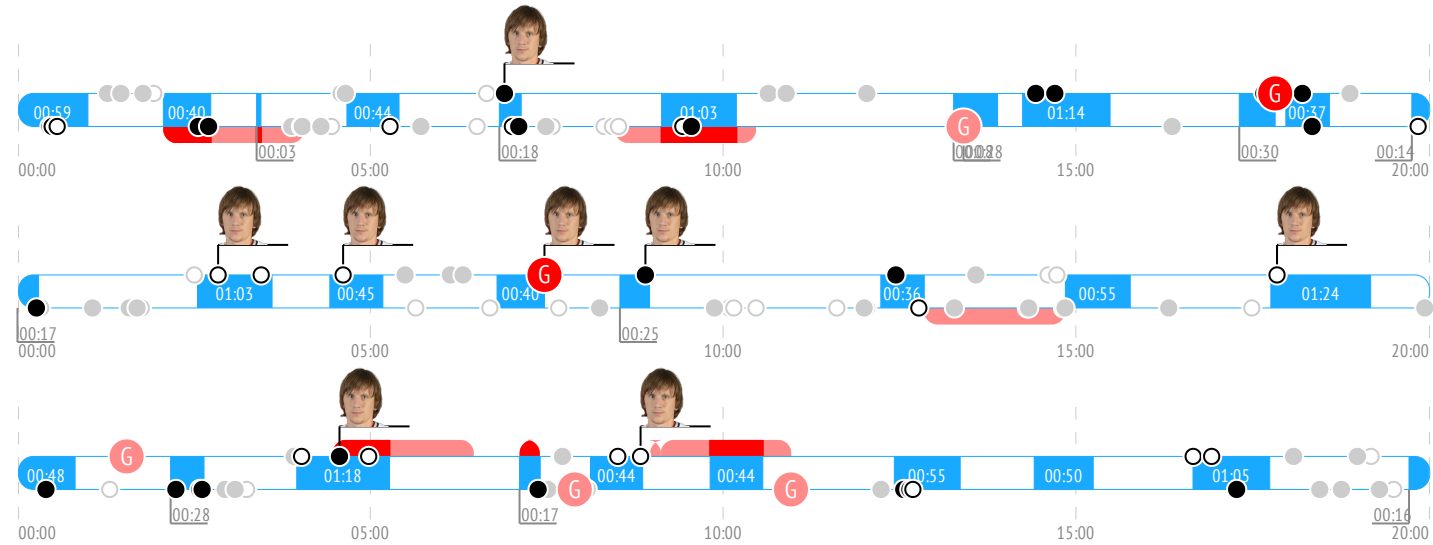
ВЫХОДЫ ИЗ ЗОНЫ / УСПЕШНЫЕ	ВСЕГО	1 период	2 период	3 период
Выходы через пас	13 / 9 69%	2 / 2 100%	5 / 4 80%	-
Выходы через выброс	5 / 5	2 / 2	2 / 2	-
Выходы через ведение	8 / 4	-	3 / 2	-

ПЕРЕДАЧИ / ТОЧНЫЕ	ВСЕГО	1 период	2 период	3 период
Предбросковые передачи	47 / 35 74%	14 / 11 79%	10 / 8 80%	8 / 7 88%
Ключевые передачи	1	1	-	-
Передачи полученные	36	8	12	6
Вбросы	2	-	1	1
Выбросы	3	-	1	1

ЕДИНОБОРСТВА / ВЫИГРАННЫЕ	ВСЕГО	1 период	2 период	3 период
В своей зоне	16 / 7 44%	4 / 1 25%	3 / 2 67%	6 / 3 50%
В нейтральной зоне	13 / 5	4 / 1	3 / 2	3 / 1
В зоне соперника	-	-	-	-
В зоне соперника	3 / 2	-	-	3 / 2

Обводки / удачные	1 / 0 0%	-	1 / 0 0%	-
Перехваты передач	9	2	5	-
Блокировки бросков	3	2	-	1
Силовые приемы	-	-	-	-
Силовые приемы против	-	-	-	-
Фолы на нем	-	-	-	-

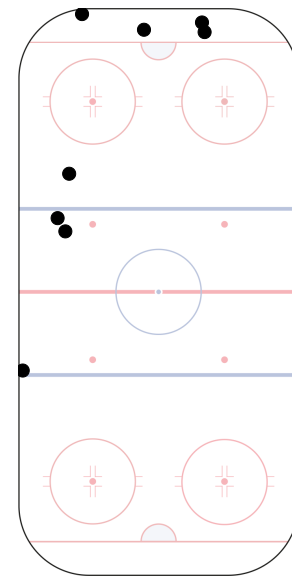
## События матча



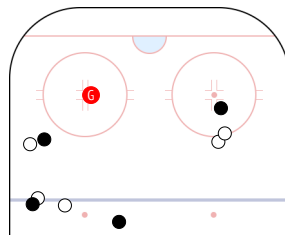
## Броски по воротам



## Потери шайбы



## Карта бросков

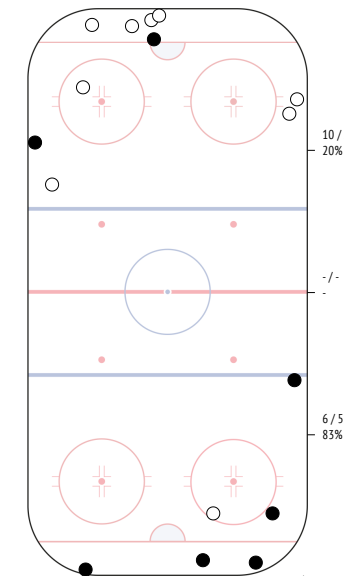


● броски в створ  
○ броски мимо

## Единоборства. Силовые приемы

Игрок	Всего	1 период	2 период	3 период
88 Znakharenko	-	-	-	-
93 Shyochin	-	-	-	-
84 Mazhuga	-	-	-	-
85 Antonov	-	-	-	-
86 Anosov	-	-	-	-
78 Bogoleisha	-	-	-	-
68 Kazakevich	-	-	-	-
8 Barkovsky	-	-	-	-
26 Mitskevich	-	-	-	-
5 Gerashchenko	-	-	-	-
4 Nogachev	1	1	-	-
96 Lopachuk	-	-	-	-
27 Kashkar	-	1	-	-
71 Gainetdinov	-	2	-	-
18 Drozd	1	1	-	-
25 Kogalev	2	1	-	-
23 Stefanovich	1	1	-	-
10 Razvadovsky	1	-	-	-
11 Brikun	-	-	-	-
15 Zhidkin	1	2	-	-

ВСЕГО	7	9	-	-
-------	---	---	---	---



● выигранные единоборства  
○ проигранные единоборства

⊕ силовые приемы  
⊖ силовые приемы на нем





## 77. Крыскин Никита

ВРЕМЯ НА ЛЬДУ	ОЧКИ	ГОЛЫ	ГОЛЕВЫЕ ПЕРЕДАЧИ	+/-	ШТРАФНОЕ ВРЕМЯ
31:26	1	0	1	0	0

INSTAT INDEX	ВСЕГО	1 период	2 период	3 период
Время на льду	31:26	6:28	8:45	8:30
В равных составах	25:27	5:33	8:02	6:38
В большинстве	2:53	-	-	1:52
В меньшинстве	3:07	0:55.5	0:43.6	-

БРОСКИ / В СТВОР	1 / 1	100%	1 / 1	100%	-	-
Броски мимо	-	-	-	-	-	-
Блокированные броски	-	-	-	-	-	-
Средняя скорость точного броска	-	-	-	-	-	-
Максимальная скорость точного броска	-	-	-	-	-	-
Средняя дистанция до ворот при точном броске	-	-	-	-	-	-

ВХОДЫ В ЗОНУ / УСПЕШНЫЕ	3 / 2	67%	1 / 0	0%	1 / 1	100%	1 / 1	100%
Входы через пас	1 / 1	-	-	-	1 / 1	-	-	-
Входы через вброс	1 / 0	-	1 / 0	-	-	-	-	-
Входы через ведение	1 / 1	-	-	-	-	-	1 / 1	-

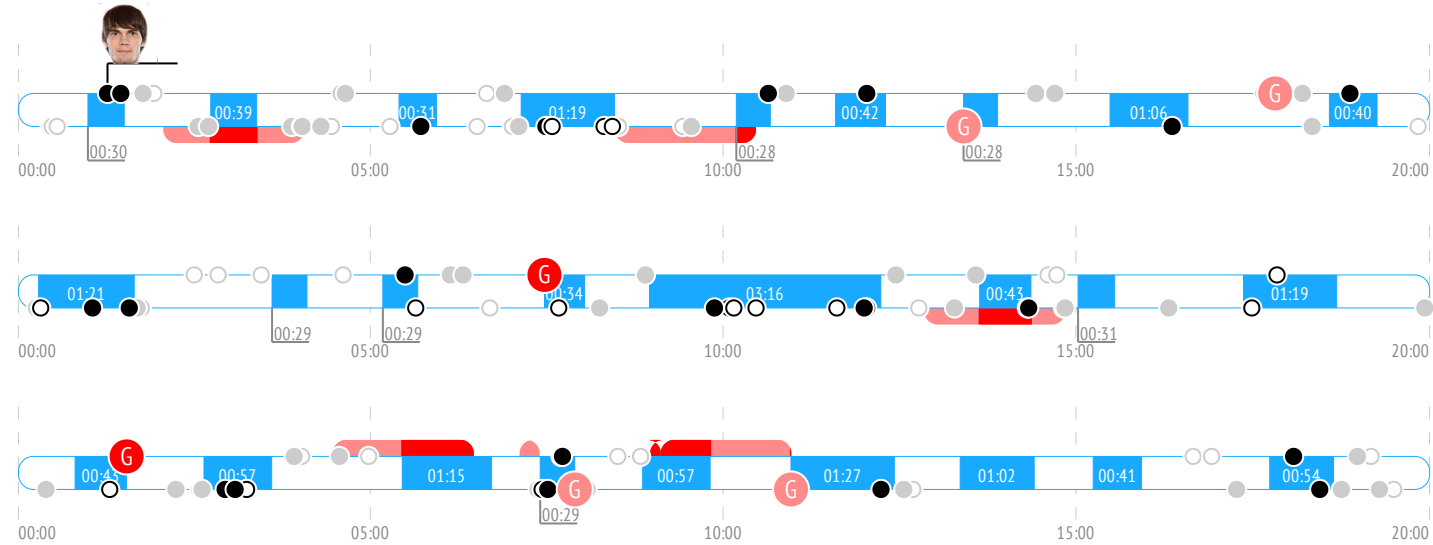
ВЫХОДЫ ИЗ ЗОНЫ / УСПЕШНЫЕ	11 / 10	91%	1 / 0	0%	3 / 3	100%	3 / 3	100%
Выходы через пас	5 / 5	-	-	-	2 / 2	-	1 / 1	-
Выходы через выброс	-	-	-	-	-	-	-	-
Выходы через ведение	6 / 5	-	1 / 0	-	1 / 1	-	2 / 2	-

ПЕРЕДАЧИ / ТОЧНЫЕ	53 / 45	85%	4 / 4	100%	11 / 9	82%	24 / 22	92%
Предбросковые передачи	2	-	1	-	-	-	1	-
Ключевые передачи	-	-	-	-	-	-	-	-
Передачи полученные	29	-	5	-	7	-	8	-
Вбросы	2	-	1	-	1	-	-	-
Выбросы	1	-	1	-	-	-	-	-

ЕДИНОБОРСТВА / ВЫИГРАННЫЕ	28 / 14	50%	3 / 1	33%	12 / 6	50%	8 / 5	63%
В своей зоне	22 / 11	-	2 / 0	-	11 / 6	-	6 / 3	-
В нейтральной зоне	5 / 2	-	1 / 1	-	1 / 0	-	1 / 1	-
В зоне соперника	1 / 1	-	-	-	-	-	1 / 1	-

Обводки / удачные	-	-	-	-	-	-	-	-
Перехваты передач	10	-	3	-	2	-	-	-
Блокировки бросков	5	-	-	-	4	-	1	-
Силовые приемы	-	-	-	-	-	-	-	-
Силовые приемы против	1	-	-	-	1	-	-	-
Фолы на нем	-	-	-	-	-	-	-	-

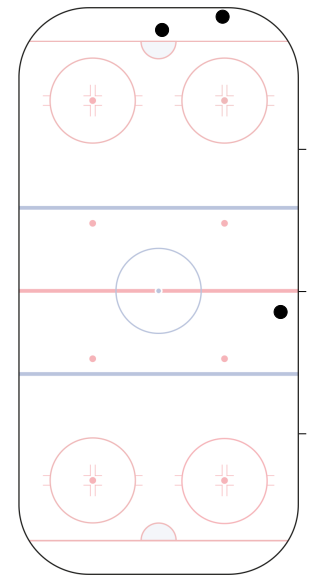
## События матча



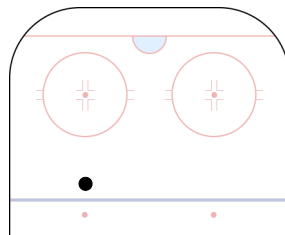
## Броски по воротам



## Потери шайбы



## Карта бросков

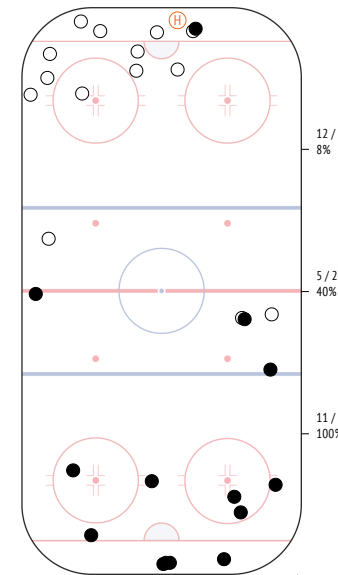


● броски в створ  
○ броски мимо

## Единоборства. Силовые приемы

	●	○	⊕	⊖
88 Znakhareno	1	-	-	-
93 Shyochin	-	-	-	-
84 Mazhuga	-	-	-	-
85 Antonov	1	-	-	1
86 Anosov	-	-	-	-
78 Bogoleisha	-	-	-	-
68 Kazakevich	-	-	-	-
8 Barkovsky	-	-	-	-
26 Mitskevich	-	-	-	-
5 Gerashchenko	-	-	-	-
4 Nogachev	3	2	-	-
96 Lopachuk	-	-	-	-
27 Kashkar	-	1	-	-
71 Gainetdinov	1	2	-	-
18 Drozd	-	2	-	-
25 Kogalev	3	2	-	-
23 Stefanovich	1	2	-	-
10 Razvadovsky	3	1	-	-
11 Brikun	1	1	-	-
15 Zhidkin	-	1	-	-

ВСЕГО	14	14	-	1
-------	----	----	---	---



● выигранные единоборства  
○ проигранные единоборства  
⊕ силовые приемы  
⊖ силовые приемы на нем





## 11. Хоромандо Михаил

ВРЕМЯ НА ЛЬДУ	ОЧКИ	ГОЛЫ	ГОЛЕВЫЕ ПЕРЕДАЧИ	+/-	ШТРАФНОЕ ВРЕМЯ
26:07	0	0	0	0	0

INSTAT INDEX	ВСЕГО	1 период	2 период	3 период
Время на льду	26:07	6:19	7:41	5:02
В равных составах	22:30	5:23	6:51	4:38
В большинстве	0:24	-	-	0:24
В меньшинстве	3:14	0:55.5	0:50	-

БРОСКИ / В СТВОР	3 / 3	100%	1 / 1	100%	1 / 1	100%	-
Броски мимо	-	-	-	-	-	-	-
Блокированные броски	-	-	-	-	-	-	-
Средняя скорость точного броска	-	-	-	-	-	-	-
Максимальная скорость точного броска	-	-	-	-	-	-	-
Средняя дистанция до ворот при точном броске	-	-	-	-	-	-	-

ВХОДЫ В ЗОНУ / УСПЕШНЫЕ	1 / 1	100%	-	-	-
Входы через пас	1 / 1	-	-	-	-
Входы через вброс	-	-	-	-	-
Входы через ведение	-	-	-	-	-

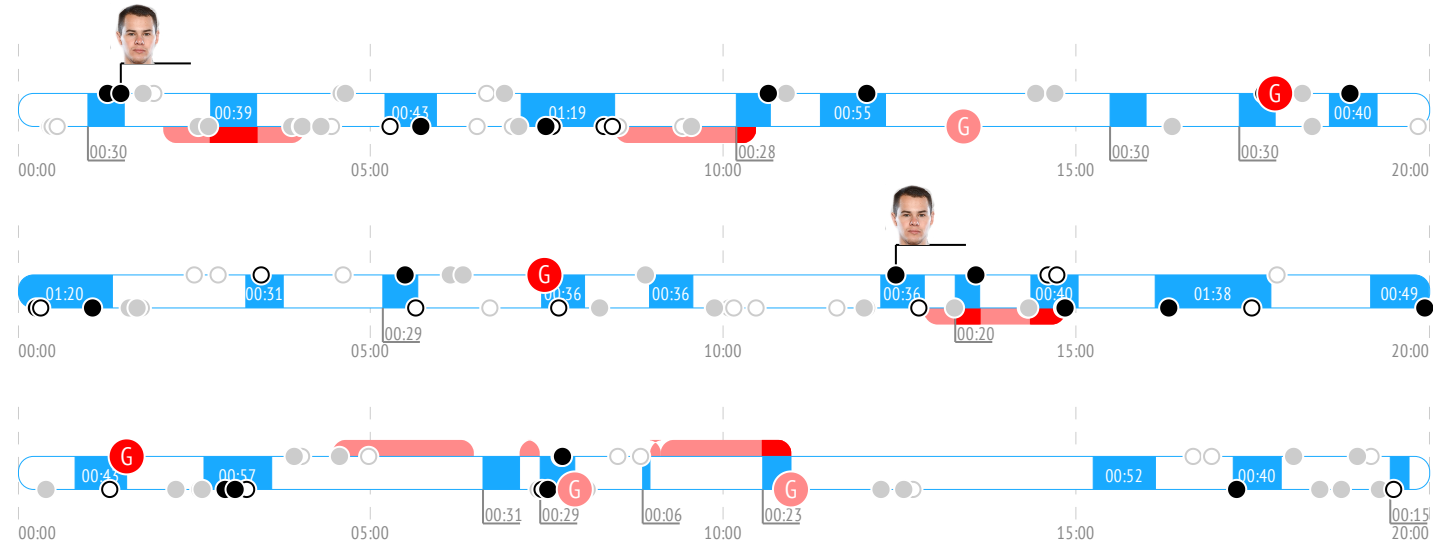
ВЫХОДЫ ИЗ ЗОНЫ / УСПЕШНЫЕ	16 / 10	63%	3 / 2	67%	6 / 5	83%	3 / 0	0%
Выходы через пас	8 / 6	-	2 / 2	-	2 / 2	-	2 / 0	-
Выходы через выброс	-	-	-	-	-	-	-	-
Выходы через ведение	8 / 4	-	1 / 0	-	4 / 3	-	1 / 0	-

ПЕРЕДАЧИ / ТОЧНЫЕ	53 / 42	79%	9 / 8	89%	15 / 11	73%	10 / 10	100%
Предбросковые передачи	-	-	-	-	-	-	-	-
Ключевые передачи	-	-	-	-	-	-	-	-
Передачи полученные	27	-	4	-	6	-	7	-
Вбросы	-	-	-	-	-	-	-	-
Выбросы	2	-	-	-	2	-	-	-

ЕДИНОБОРСТВА / ВЫИГРАННЫЕ	16 / 6	38%	1 / 0	0%	6 / 3	50%	4 / 2	50%
В своей зоне	13 / 6	-	-	-	5 / 3	-	4 / 2	-
В нейтральной зоне	3 / 0	-	1 / 0	-	1 / 0	-	-	-
В зоне соперника	-	-	-	-	-	-	-	-

Обводки / удачные	-	-	-	-	-	-	-	-
Перехваты передач	9	-	-	-	5	-	-	-
Блокировки бросков	4	1	2	1	-	-	-	-
Силовые приемы	1	-	1	-	-	-	-	-
Силовые приемы против	2	-	1	-	-	-	-	-
Фолы на нем	-	-	-	-	-	-	-	-

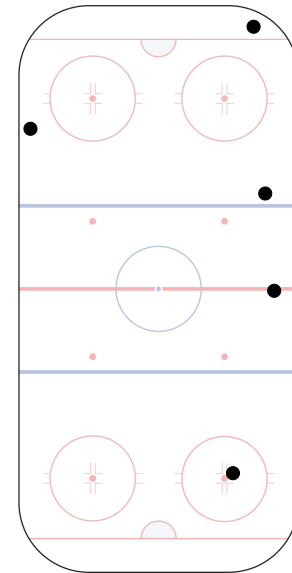
## События матча



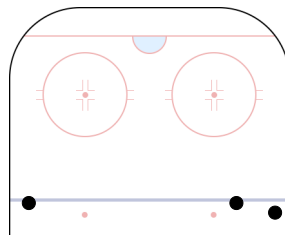
## Броски по воротам



## Потери шайбы



## Карта бросков

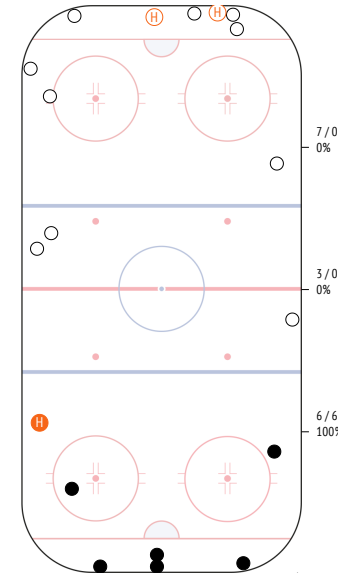


● броски в створ  
○ броски мимо

## Единоборства. Силовые приемы

	●	○	⊕	⊖
88 Znakhareno	-	-	-	-
93 Shyochin	-	-	-	-
84 Mazhuga	-	-	-	-
85 Antonov	-	-	-	-
86 Anosov	-	-	-	-
78 Bogoleisha	-	-	-	1
68 Kazakevich	-	1	-	-
8 Barkovsky	-	-	-	-
26 Mitskevich	-	-	-	-
5 Gerashchenko	-	-	-	-
4 Nogachev	-	-	-	-
96 Lopachuk	-	-	-	-
27 Kashkar	-	-	-	-
71 Gainetdinov	1	3	-	1
18 Drozd	1	1	-	-
25 Kogalev	1	3	1	-
23 Stefanovich	1	1	-	-
10 Razvadovsky	-	1	-	-
11 Brikun	1	-	-	-
15 Zhidkin	1	-	-	-

ВСЕГО	6	10	1	2
-------	---	----	---	---



● выигранные единоборства  
○ проигранные единоборства  
⊕ силовые приемы  
⊖ силовые приемы на нем


**97. Гришанов Антон**

ВРЕМЯ НА ЛЬДУ	ОЧКИ	ГОЛЫ	ГОЛЕВЫЕ ПЕРЕДАЧИ	+/-	ШТРАФНОЕ ВРЕМЯ
15:24	0	0	0	0	0

INSTAT INDEX	ВСЕГО	1 период	2 период	3 период
Время на льду	15:24	6:44	6:10	2:30
В равных составах	13:40	5:27	5:44	2:30
В большинстве	-	-	-	-
В меньшинстве	1:43	1:17	0:26.4	-

БРОСКИ / В СТОВР	ВСЕГО	75%	100%	100%	0%
Броски мимо	-	-	-	-	-
Блокированные броски	1	-	-	-	1
Средняя скорость точного броска	-	-	-	-	-
Максимальная скорость точного броска	-	-	-	-	-
Средняя дистанция до ворот при точном броске	-	-	-	-	-

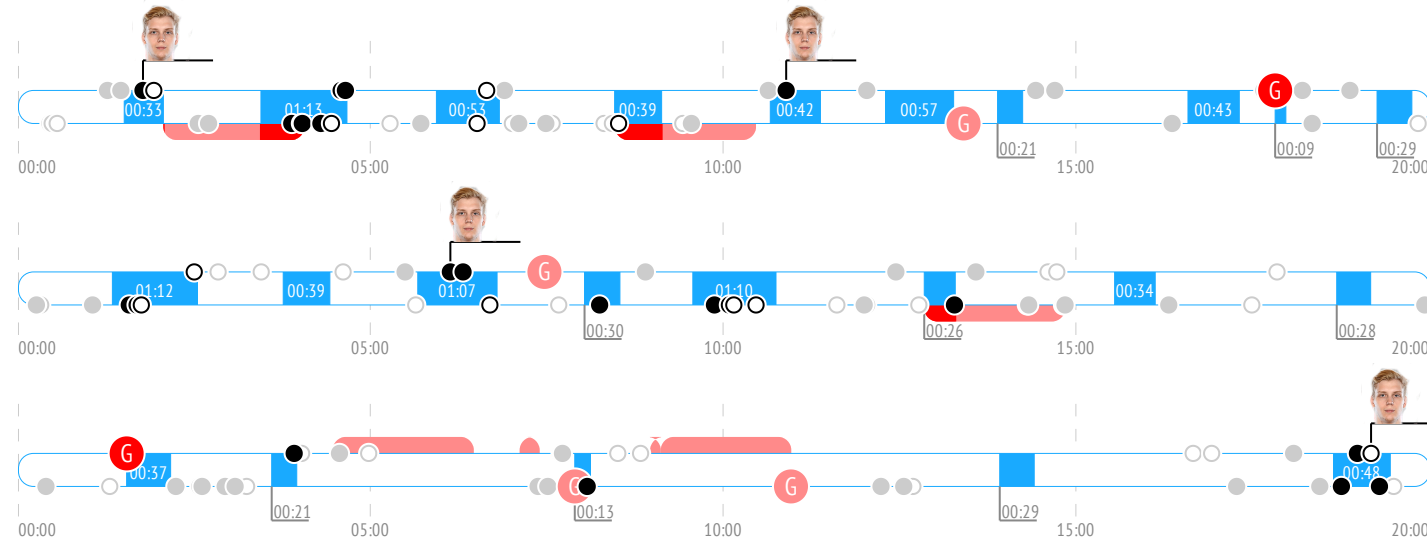
ВХОДЫ В ЗОНУ / УСПЕШНЫЕ	3 / 2	67%	2 / 1	50%	1 / 1	100%	-
Входы через пас	-	-	-	-	-	-	-
Входы через вброс	1 / 1	-	-	-	1 / 1	-	-
Входы через ведение	2 / 1	-	2 / 1	-	-	-	-

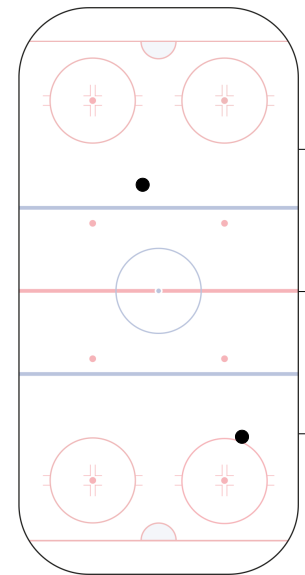
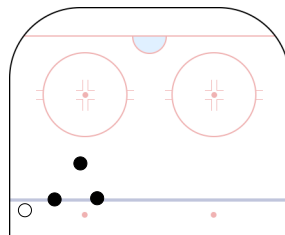
ВЫХОДЫ ИЗ ЗОНЫ / УСПЕШНЫЕ	6 / 4	67%	2 / 1	50%	4 / 3	75%	-
Выходы через пас	3 / 2	-	1 / 0	-	2 / 2	-	-
Выходы через выброс	-	-	-	-	-	-	-
Выходы через ведение	3 / 2	-	1 / 1	-	2 / 1	-	-

ПЕРЕДАЧИ / ТОЧНЫЕ	15 / 15	100%	7 / 7	100%	7 / 7	100%	1 / 1	100%
Предбросковые передачи	-	-	-	-	-	-	-	-
Ключевые передачи	-	-	-	-	-	-	-	-
Передачи полученные	20	-	9	-	9	-	2	-
Вбросы	2	-	1	-	1	-	-	-
Выбросы	2	-	1	-	1	-	-	-

ЕДИНОБОРСТВА / ВЫИГРАННЫЕ	4 / 2	50%	-	1 / 0	0%	3 / 2	67%
В своей зоне	4 / 2	-	-	1 / 0	-	3 / 2	-
В нейтральной зоне	-	-	-	-	-	-	-
В зоне соперника	-	-	-	-	-	-	-

Обводки / удачные	-	-	-	-	-	-	-
Перехваты передач	2	-	-	1	-	1	-
Блокировки бросков	-	-	-	-	-	-	-
Силовые приемы	-	-	-	-	-	-	-
Силовые приемы против	1	-	-	1	-	-	-
Фолы на нем	-	-	-	-	-	-	-

**События матча**

**Броски по воротам**

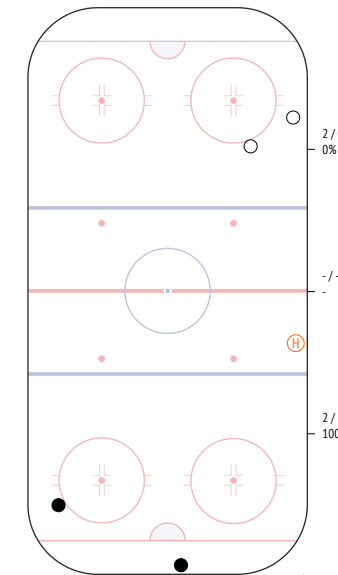
**Потери шайбы**

**Карта бросков**


● броски в створ    ● гол  
○ броски мимо

**Единоборства. Силовые приемы**

	●	○	Ⓜ	Ⓜ
88 Znakharenko	-	-	-	-
93 Shyochin	-	-	-	-
84 Mazhuga	-	-	-	-
85 Antonov	-	-	-	-
86 Anosov	-	-	-	-
78 Bogoleisha	-	-	-	-
68 Kazakevich	-	1	-	1
8 Barkovsky	-	-	-	-
26 Mitskevich	-	-	-	-
5 Gerashchenko	-	-	-	-
4 Nogachev	-	-	-	-
96 Lopachuk	-	-	-	-
27 Kashkar	-	-	-	-
71 Gainetdinov	-	-	-	-
18 Drozd	-	-	-	-
25 Kogalev	1	1	-	-
23 Stefanovich	-	-	-	-
10 Razvadovsky	-	-	-	-
11 Brikun	1	-	-	-
15 Zhidkin	-	-	-	-

ВСЕГО	2	2	-	1
-------	---	---	---	---



● выигранные единоборства    Ⓜ силовые приемы  
○ проигранные единоборства    Ⓜ силовые приемы на нем



## 52. Петров Александр

ВРЕМЯ НА ЛЬДУ	ОЧКИ	ГОЛЫ	ГОЛЕВЫЕ ПЕРЕДАЧИ	+/-	ШТРАФНОЕ ВРЕМЯ
08:43	0	0	0	0	0

INSTAT INDEX	ВСЕГО	1 период	2 период	3 период
Время на льду	8:43	1:20	1:54	2:31
В равных составах	8:26	1:20	1:54	2:14
В большинстве	0:16.9	-	-	0:16.9
В меньшинстве	-	-	-	-

БРОСКИ / В СТВОР	1 / 0	0%	-	1 / 0	0%	-
Броски мимо	1	-	-	1	-	-
Блокированные броски	-	-	-	-	-	-
Средняя скорость точного броска	-	-	-	-	-	-
Максимальная скорость точного броска	-	-	-	-	-	-
Средняя дистанция до ворот при точном броске	-	-	-	-	-	-

ВХОДЫ В ЗОНУ / УСПЕШНЫЕ	2 / 2	100%	-	1 / 1	100%	-
Входы через пас	-	-	-	-	-	-
Входы через вброс	-	-	-	-	-	-
Входы через ведение	2 / 2	-	-	1 / 1	-	-

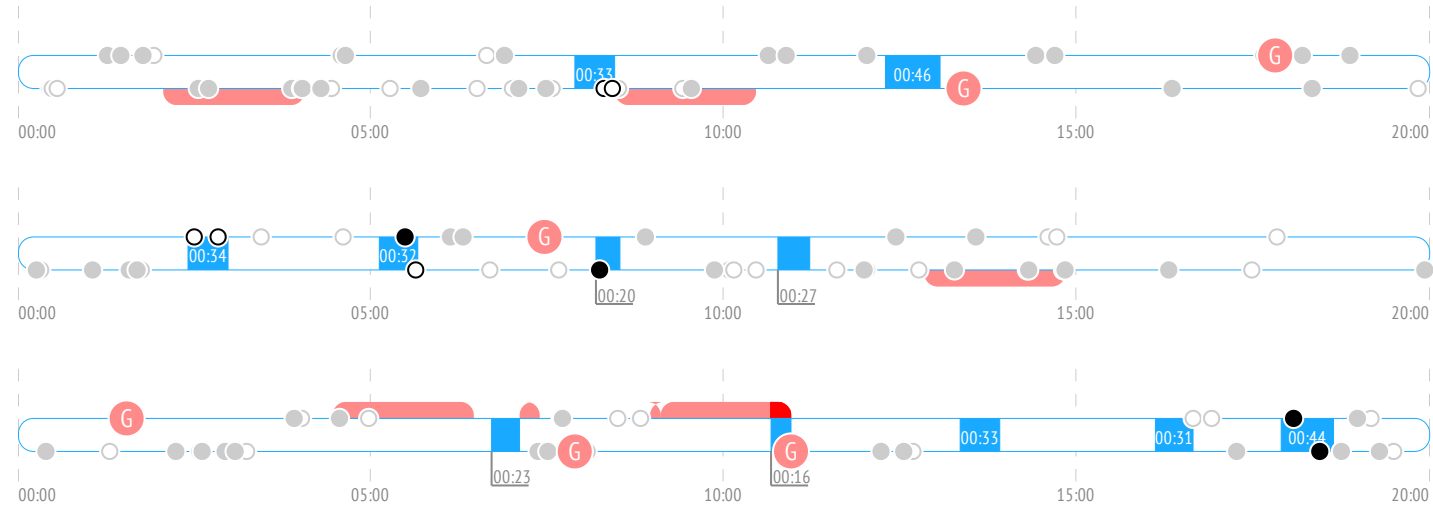
ВЫХОДЫ ИЗ ЗОНЫ / УСПЕШНЫЕ	1 / 0	0%	-	1 / 0	0%	-
Выходы через пас	1 / 0	-	-	1 / 0	-	-
Выходы через выброс	-	-	-	-	-	-
Выходы через ведение	-	-	-	-	-	-

ПЕРЕДАЧИ / ТОЧНЫЕ	11 / 10	91%	1 / 1	100%	1 / 1	100%	7 / 6	86%
Предбросковые передачи	2	-	-	-	1	-	1	-
Ключевые передачи	-	-	-	-	-	-	-	-
Передачи полученные	6	-	-	-	3	-	3	-
Вбросы	1	-	-	-	1	-	1	-
Выбросы	-	-	-	-	-	-	-	-

ЕДИНОБОРСТВА / ВЫИГРАННЫЕ	6 / 3	50%	1 / 0	0%	4 / 2	50%	-
В своей зоне	1 / 0	-	1 / 0	-	-	-	-
В нейтральной зоне	2 / 2	-	-	-	1 / 1	-	-
В зоне соперника	3 / 1	-	-	-	3 / 1	-	-

Обводки / удачные	-	-	-	-	-	-	-
Перехваты передач	-	-	-	-	-	-	-
Блокировки бросков	1	-	-	-	-	-	-
Силовые приемы	1	1	-	-	-	-	-
Силовые приемы против	-	-	-	-	-	-	-
Фолы на нем	-	-	-	-	-	-	-

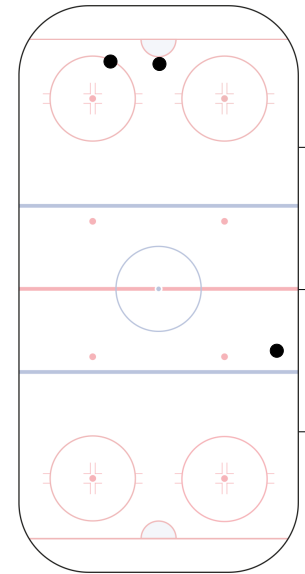
## События матча



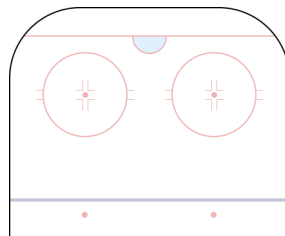
## Броски по воротам



## Потери шайбы



## Карта бросков

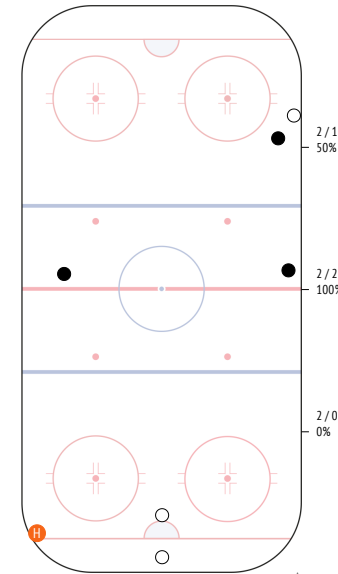


● броски в створ  
○ броски мимо

## Единоборства. Силовые приемы

	●	○	⊕	⊖
88 Znakharenko	-	1	-	-
93 Shyochin	-	-	-	-
84 Mazhuga	-	-	-	-
85 Antonov	-	-	-	-
86 Anosov	-	-	1	-
78 Bogoleisha	1	-	-	-
68 Kazakevich	-	-	-	-
8 Barkovsky	-	-	-	-
26 Mitskevich	-	-	-	-
5 Gerashchenko	-	1	-	-
4 Nogachev	1	-	-	-
96 Lopachuk	-	-	-	-
27 Kashkar	-	-	-	-
71 Gainetdinov	-	1	-	-
18 Drozd	1	-	-	-
25 Kogalev	-	-	-	-
23 Stefanovich	-	-	-	-
10 Razvadovsky	-	-	-	-
11 Brikun	-	-	-	-
15 Zhidkin	-	-	-	-

ВСЕГО	3	3	1	-
-------	---	---	---	---



● выигранные единоборства  
○ проигранные единоборства  
⊕ силовые приемы  
⊖ силовые приемы на нем



## 83. Малявко Александр

ВРЕМЯ НА ЛЬДУ	ОЧКИ	ГОЛЫ	ГОЛЕВЫЕ ПЕРЕДАЧИ	+/-	ШТРАФНОЕ ВРЕМЯ
22:36	0	0	0	0	0

INSTAT INDEX	ВСЕГО	1 период	2 период	3 период
Время на льду	22:36	5:38	5:20	5:45
В равных составах	17:35	4:19	4:53	4:06
В большинстве	2:33	0:00.5	-	1:39
В меньшинстве	2:27	1:18	0:27.5	-

БРОСКИ / В СТОВР	1 / 1	100%	-	-	1 / 1	100%
Броски мимо	-	-	-	-	-	-
Блокированные броски	-	-	-	-	-	-
Средняя скорость точного броска	-	-	-	-	-	-
Максимальная скорость точного броска	-	-	-	-	-	-
Средняя дистанция до ворот при точном броске	-	-	-	-	-	-

ВХОДЫ В ЗОНУ / УСПЕШНЫЕ	8 / 6	75%	1 / 0	0%	2 / 2	100%	1 / 1	100%
Входы через пас	1 / 1	-	-	-	1 / 1	-	-	-
Входы через вброс	-	-	-	-	-	-	-	-
Входы через ведение	7 / 5	-	1 / 0	-	1 / 1	-	1 / 1	-

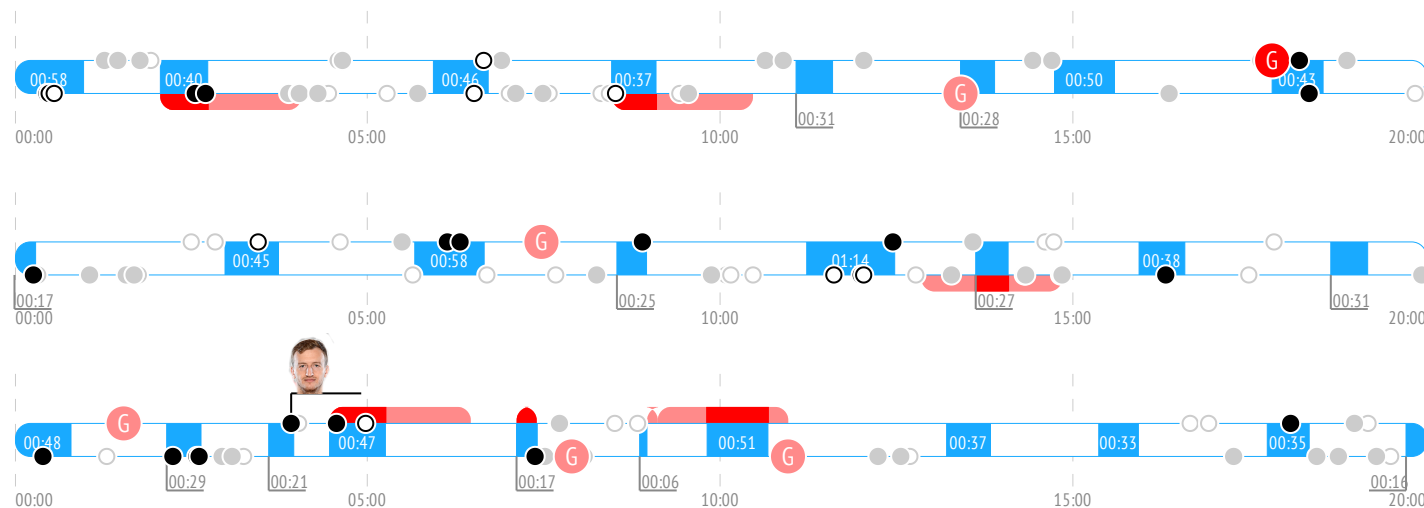
ВЫХОДЫ ИЗ ЗОНЫ / УСПЕШНЫЕ	7 / 7	100%	3 / 3	100%	-	-	3 / 3	100%
Выходы через пас	2 / 2	-	1 / 1	-	-	-	1 / 1	-
Выходы через выброс	-	-	-	-	-	-	-	-
Выходы через ведение	5 / 5	-	2 / 2	-	-	-	2 / 2	-

ПЕРЕДАЧИ / ТОЧНЫЕ	38 / 34	89%	12 / 11	92%	4 / 4	100%	10 / 10	100%
Предбросковые передачи	5	-	2	-	1	-	-	-
Ключевые передачи	-	-	-	-	-	-	-	-
Передачи полученные	32	-	9	-	4	-	10	-
Вбросы	2	-	-	-	-	-	1	-
Выбросы	1	-	-	-	1	-	-	-

ЕДИНОБОРСТВА / ВЫИГРАННЫЕ	21 / 9	43%	2 / 1	50%	10 / 3	30%	3 / 0	0%
В своей зоне	5 / 2	-	1 / 1	-	2 / 0	-	1 / 0	-
В нейтральной зоне	3 / 1	-	-	-	2 / 0	-	-	-
В зоне соперника	13 / 6	-	1 / 0	-	6 / 3	-	2 / 0	-

Обводки / удачные	3 / 1	33%	-	-	-	-	-	-
Перехваты передач	1	-	-	-	1	-	-	-
Блокировки бросков	1	-	-	-	1	-	-	-
Силовые приемы	-	-	-	-	-	-	-	-
Силовые приемы против	-	-	-	-	-	-	-	-
Фолы на нем	1	-	-	-	-	-	-	-

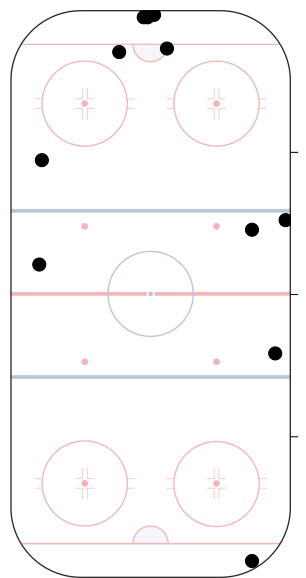
## События матча



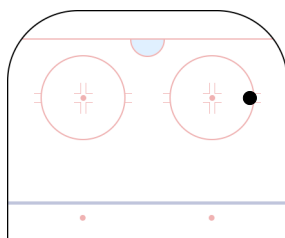
## Броски по воротам



## Потери шайбы



## Карта бросков

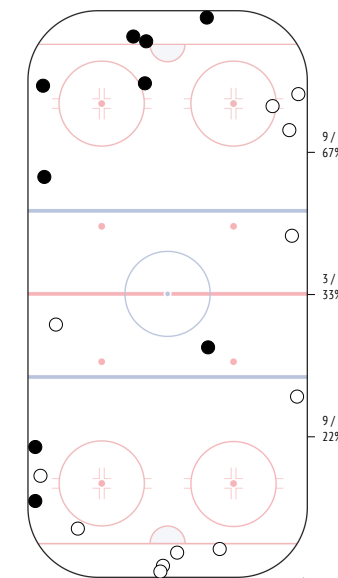


● броски в створ  
○ броски мимо

## Единоборства. Силовые приемы

	●	○	⊕	⊖
88 Znakhareno	1	2	-	-
93 Shyochin	-	-	-	-
84 Mazhuga	2	1	-	-
85 Antonov	-	-	-	-
86 Anosov	1	-	-	-
78 Bogoleisha	-	2	-	-
68 Kazakevich	-	-	-	-
8 Barkovsky	-	-	-	-
26 Mitskevich	1	3	-	-
5 Gerashchenko	1	-	-	-
4 Nogachev	1	-	-	-
96 Lopachuk	-	3	-	-
27 Kashkar	-	-	-	-
71 Gainetdinov	-	-	-	-
18 Drozd	1	-	-	-
25 Kogalev	-	-	-	-
23 Stefanovich	1	-	-	-
10 Razvadovsky	-	1	-	-
11 Brikun	-	-	-	-
15 Zhidkin	-	-	-	-

ВСЕГО	9	12	-	-
-------	---	----	---	---



● выигранные единоборства  
○ проигранные единоборства  
⊕ силовые приемы  
⊖ силовые приемы на нем



## 90. Ремезов Никита

ВРЕМЯ НА ЛЬДУ	ОЧКИ	ГОЛЫ	ГОЛЕВЫЕ ПЕРЕДАЧИ	+/-	ШТРАФНОЕ ВРЕМЯ
27:55	1	1	0	0	0

INSTAT INDEX	ВСЕГО	1 период	2 период	3 период
Время на льду	27:55	6:11	6:51	8:10
В равных составах	23:17	5:18	6:22	6:06
В большинстве	2:55	-	-	2:04
В меньшинстве	1:43	0:53.3	0:29.3	-

БРОСКИ / В СТВОР	5 / 3	60%	2 / 2	100%	1 / 0	0%	2 / 1	50%
Броски мимо	2	-	1	-	1	-	-	-
Блокированные броски	-	-	-	-	-	-	-	-
Средняя скорость точного броска	-	-	-	-	-	-	-	-
Максимальная скорость точного броска	-	-	-	-	-	-	-	-
Средняя дистанция до ворот при точном броске	-	-	-	-	-	-	-	-

ВХОДЫ В ЗОНУ / УСПЕШНЫЕ	11 / 8	73%	3 / 2	67%	1 / 1	100%	5 / 4	80%
Входы через пас	1 / 0	-	1 / 0	-	-	-	-	-
Входы через вброс	-	-	-	-	-	-	-	-
Входы через ведение	10 / 8	-	2 / 2	-	1 / 1	-	5 / 4	-

ВЫХОДЫ ИЗ ЗОНЫ / УСПЕШНЫЕ	13 / 11	85%	4 / 4	100%	3 / 2	67%	3 / 3	100%
Выходы через пас	-	-	-	-	-	-	-	-
Выходы через выброс	-	-	-	-	-	-	-	-
Выходы через ведение	13 / 11	-	4 / 4	-	3 / 2	-	3 / 3	-

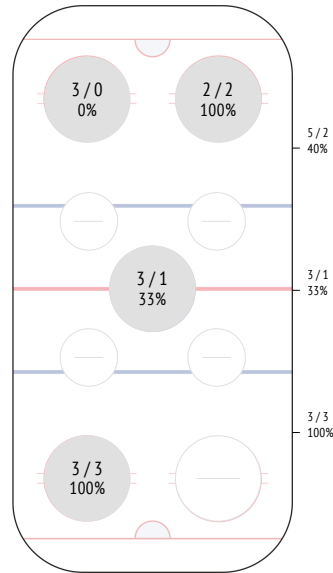
ПЕРЕДАЧИ / ТОЧНЫЕ	39 / 30	77%	7 / 6	86%	12 / 8	67%	12 / 9	75%
Предбросковые передачи	2	-	2	-	-	-	-	-
Ключевые передачи	-	-	-	-	-	-	-	-
Передачи полученные	41	-	10	-	4	-	14	-
Вбросы	1	-	1	-	-	-	-	-
Выбросы	1	-	1	-	-	-	-	-

ЕДИНОБОРСТВА / ВЫИГРАННЫЕ	17 / 10	59%	3 / 2	67%	5 / 4	80%	3 / 2	67%
В своей зоне	5 / 4	-	-	-	4 / 3	-	-	-
В нейтральной зоне	4 / 2	-	1 / 1	-	-	-	1 / 1	-
В зоне соперника	8 / 4	-	2 / 1	-	1 / 1	-	2 / 1	-

Обводки / удачные	2 / 0	0%	-	-	-	-	-	-
Перехваты передач	4	-	-	1	-	-	-	-
Блокировки бросков	-	-	-	-	-	-	-	-
Силовые приемы	2	-	-	2	-	-	-	-
Силовые приемы против	-	-	-	-	-	-	-	-
Фолы на нем	-	-	-	-	-	-	-	-

ВБРАСЫВАНИЯ / ВЫИГРАННЫЕ	11 / 6	55%	-	4 / 1	25%	5 / 3	60%
В своей зоне	3 / 3	-	-	1 / 1	-	2 / 2	-
В нейтральной зоне	3 / 1	-	-	1 / 0	-	2 / 1	-
В зоне соперника	5 / 2	-	-	2 / 0	-	1 / 0	-

## Вбрасывания

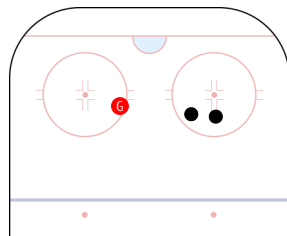


Неман Гродно ↑

## Броски по воротам

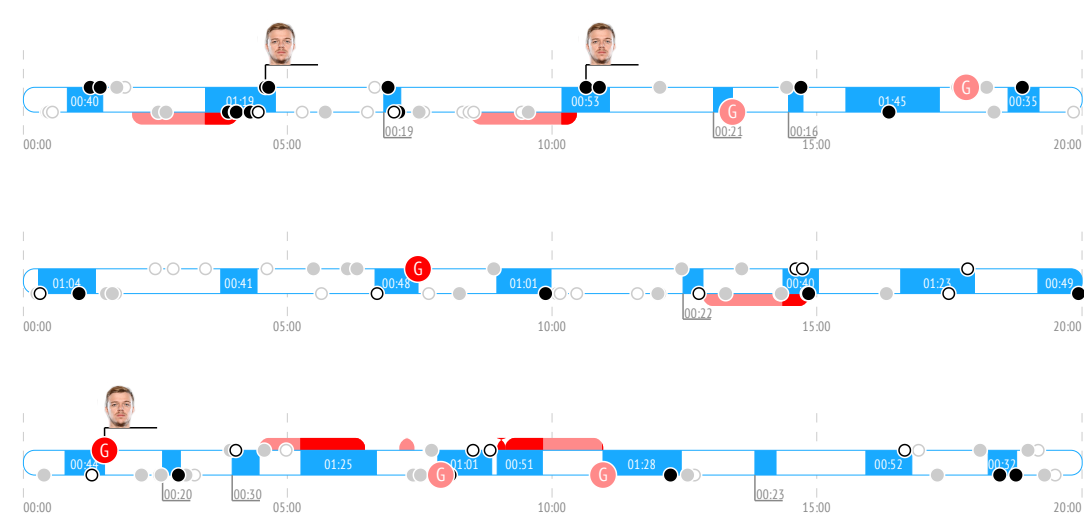


## Карта бросков

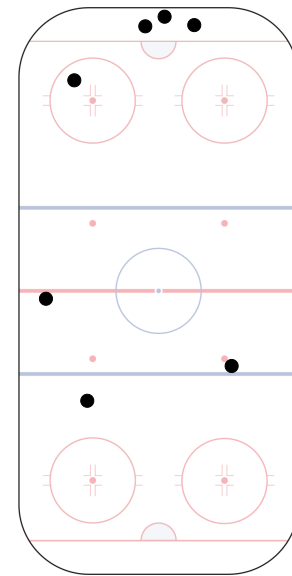


● броски в створ  
○ броски мимо

## События матча



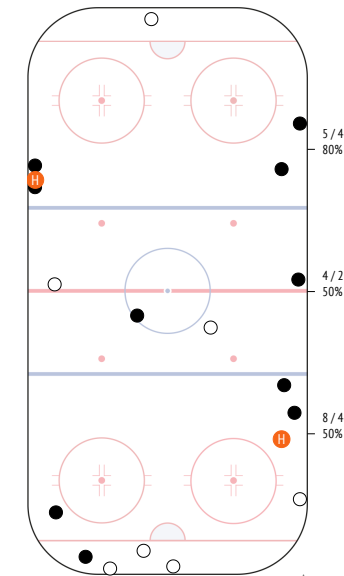
## Потери шайбы



Неман Гродно ↑

## Единоборства. Силовые приемы

	●	○	Ⓜ	Ⓜ
88 Znakharenko	-	-	1	-
93 Shyochin	-	-	-	-
84 Mazhuga	1	1	-	-
85 Antonov	-	-	-	-
86 Anosov	-	-	-	-
78 Bogoleisha	-	1	-	-
68 Kazakevich	-	2	-	-
8 Barkovsky	-	-	-	-
26 Mitskevich	1	-	1	-
5 Gerashchenko	-	-	-	-
4 Nogachev	1	-	-	-
96 Lopachuk	-	1	-	-
27 Kashkar	-	-	-	-
71 Gainetdinov	-	-	-	-
18 Drozd	1	-	-	-
25 Kogalev	-	-	-	-
23 Stefanovich	1	-	-	-
10 Razvadovsky	3	2	-	-
11 Brikun	-	-	-	-
15 Zhidkin	2	-	-	-
<b>ВСЕГО</b>	<b>10</b>	<b>7</b>	<b>2</b>	<b>-</b>



Неман Гродно ↑

● выигранные единоборства  
○ проигранные единоборства  
Ⓜ силовые приемы  
Ⓜ силовые приемы на нем



## 4. Козячий Игорь

ВРЕМЯ НА ЛЬДУ	ОЧКИ	ГОЛЫ	ГОЛЕВЫЕ ПЕРЕДАЧИ	+/-	ШТРАФНОЕ ВРЕМЯ
05:05	0	0	0	0	2'

INSTAT INDEX	ВСЕГО	1 период	2 период	3 период
Время на льду	5:05	2:08	2:57	-
В равных составах	5:05	2:08	2:57	-
В большинстве	-	-	-	-
В меньшинстве	-	-	-	-

БРОСКИ / В СТОР	1 / 1	100%	-	1 / 1	100%	-
Броски мимо	-	-	-	-	-	-
Блокированные броски	-	-	-	-	-	-
Средняя скорость точного броска	-	-	-	-	-	-
Максимальная скорость точного броска	-	-	-	-	-	-
Средняя дистанция до ворот при точном броске	-	-	-	-	-	-

ВХОДЫ В ЗОНУ / УСПЕШНЫЕ	3 / 1	33%	1 / 0	0%	2 / 1	50%	-
Входы через пас	-	-	-	-	-	-	-
Входы через вброс	-	-	-	-	-	-	-
Входы через ведение	3 / 1		1 / 0		2 / 1		-

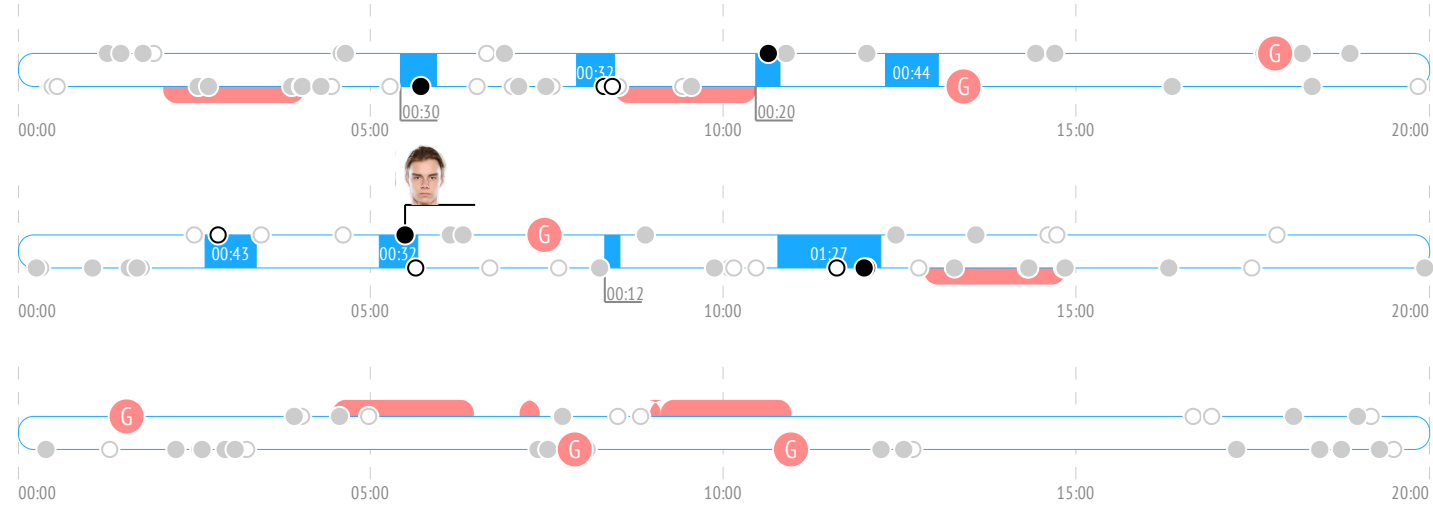
ВЫХОДЫ ИЗ ЗОНЫ / УСПЕШНЫЕ	-	-	-	-
Выходы через пас	-	-	-	-
Выходы через выброс	-	-	-	-
Выходы через ведение	-	-	-	-

ПЕРЕДАЧИ / ТОЧНЫЕ	3 / 2	67%	3 / 2	67%	-	-
Предбросковые передачи	1		1		-	-
Ключевые передачи	-	-	-	-	-	-
Передачи полученные	7		4		3	-
Вбросы	-	-	-	-	-	-
Выбросы	-	-	-	-	-	-

ЕДИНОБОРСТВА / ВЫИГРАННЫЕ	6 / 1	17%	2 / 0	0%	4 / 1	25%	-
В своей зоне	2 / 0		1 / 0		1 / 0		-
В нейтральной зоне	1 / 0		1 / 0		-		-
В зоне соперника	3 / 1		-		3 / 1		-

Обводки / удачные	-	-	-	-
Перехваты передач	1	1	-	-
Блокировки бросков	-	-	-	-
Силовые приемы	-	-	-	-
Силовые приемы против	-	-	-	-
Фолы на нем	-	-	-	-

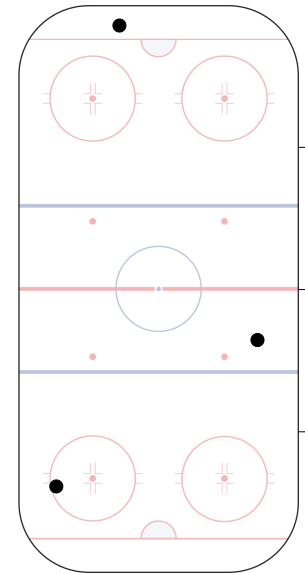
## События матча



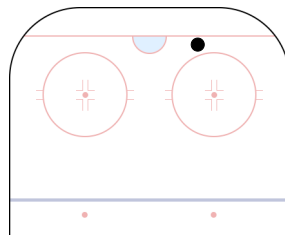
## Броски по воротам



## Потери шайбы



## Карта бросков

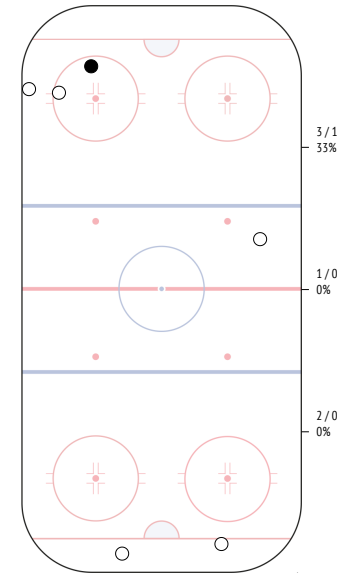


● броски в створ  
○ броски мимо

## Единоборства. Силовые приемы

	●	○	⊕	⊖
88 Znakharenko	-	2	-	-
93 Shyochin	-	-	-	-
84 Mazhuga	1	-	-	-
85 Antonov	-	-	-	-
86 Anosov	-	1	-	-
78 Bogoleisha	-	-	-	-
68 Kazakevich	-	1	-	-
8 Barkovsky	-	-	-	-
26 Mitskevich	-	1	-	-
5 Gerashchenko	-	-	-	-
4 Nogachev	-	-	-	-
96 Lopachuk	-	-	-	-
27 Kashkar	-	-	-	-
71 Gainetdinov	-	-	-	-
18 Drozd	-	-	-	-
25 Kogalev	-	-	-	-
23 Stefanovich	-	-	-	-
10 Razvadovsky	-	-	-	-
11 Brikun	-	-	-	-
15 Zhidkin	-	-	-	-

ВСЕГО	1	5	-	-
-------	---	---	---	---



● выигранные единоборства  
○ проигранные единоборства  
⊕ силовые приемы  
⊖ силовые приемы на нем



## 9. Амброжейчик Дмитрий

ВРЕМЯ НА ЛЬДУ	ОЧКИ	ГОЛЫ	ГОЛЕВЫЕ ПЕРЕДАЧИ	+/-	ШТРАФНОЕ ВРЕМЯ
16:11	1	0	1	0	2'

INSTAT INDEX	ВСЕГО	1 период	2 период	3 период
Время на льду	16:11	4:38	5:34	3:26
В равных составах	15:40	4:38	5:34	2:55
В большинстве	0:31	-	-	0:31
В меньшинстве	-	-	-	-

БРОСКИ / В СТВОР	3 / 2	67%	2 / 2	100%	-	-
Броски мимо	-	-	-	-	-	-
Блокированные броски	1	-	-	-	-	-
Средняя скорость точного броска	-	-	-	-	-	-
Максимальная скорость точного броска	-	-	-	-	-	-
Средняя дистанция до ворот при точном броске	-	-	-	-	-	-

ВХОДЫ В ЗОНУ / УСПЕШНЫЕ	7 / 4	57%	2 / 1	50%	3 / 2	67%	-
Входы через пас	-	-	-	-	-	-	-
Входы через вброс	-	-	-	-	-	-	-
Входы через ведение	7 / 4	-	2 / 1	-	3 / 2	-	-

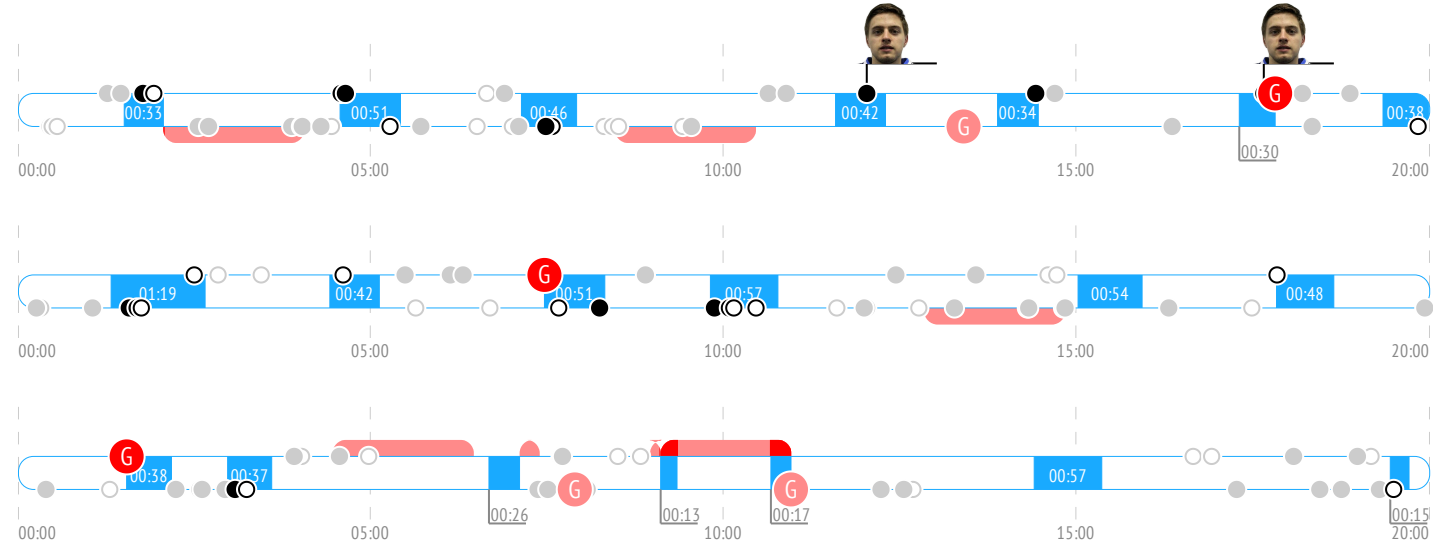
ВЫХОДЫ ИЗ ЗОНЫ / УСПЕШНЫЕ	6 / 5	83%	2 / 1	50%	2 / 2	100%	1 / 1	100%
Выходы через пас	-	-	-	-	-	-	-	-
Выходы через выброс	-	-	-	-	-	-	-	-
Выходы через ведение	6 / 5	-	2 / 1	-	2 / 2	-	1 / 1	-

ПЕРЕДАЧИ / ТОЧНЫЕ	17 / 12	71%	7 / 5	71%	7 / 5	71%	-
Предбросковые передачи	4	-	2	-	2	-	-
Ключевые передачи	1	-	1	-	-	-	-
Передачи полученные	19	-	7	-	6	-	2
Вбросы	-	-	-	-	-	-	-
Выбросы	-	-	-	-	-	-	-

ЕДИНОБОРСТВА / ВЫИГРАННЫЕ	19 / 8	42%	6 / 3	50%	10 / 4	40%	1 / 0	0%
В своей зоне	7 / 2	-	1 / 0	-	5 / 1	-	-	-
В нейтральной зоне	5 / 3	-	2 / 2	-	2 / 1	-	-	-
В зоне соперника	7 / 3	-	3 / 1	-	3 / 2	-	1 / 0	-

Обводки / удачные	3 / 2	67%	1 / 0	0%	2 / 2	100%	-
Перехваты передач	1	-	1	-	-	-	-
Блокировки бросков	1	-	-	-	1	-	-
Силовые приемы	-	-	-	-	-	-	-
Силовые приемы против	2	-	-	-	1	-	-
Фолы на нем	1	-	-	-	-	-	1

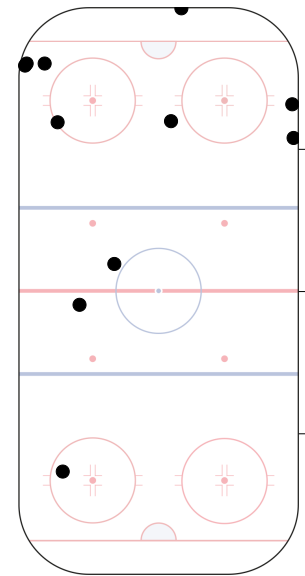
## События матча



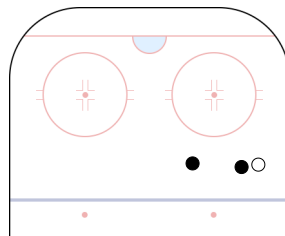
## Броски по воротам



## Потери шайбы



## Карта бросков

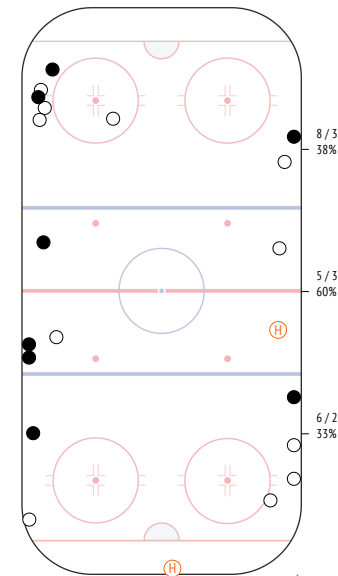


● броски в створ  
○ броски мимо

## Единоборства. Силовые приемы

Игрок	Всего	Выигранно	Проигранно
88 Znakharenko	1	-	-
93 Shyochin	-	-	-
84 Mazhuga	2	2	-
85 Antonov	-	-	-
86 Anosov	1	-	-
78 Bogoleisha	-	-	-
68 Kazakevich	1	1	-
8 Barkovsky	-	1	-
26 Mitskevich	1	1	-
5 Gerashchenko	-	-	-
4 Nogachev	-	1	-
96 Lopachuk	-	-	-
27 Kashkar	1	2	-
71 Gainetdinov	-	-	1
18 Drozd	-	-	-
25 Kogalev	1	-	-
23 Stefanovich	-	-	-
10 Razvadovsky	-	1	1
11 Brikun	-	1	-
15 Zhidkin	1	-	-

ВСЕГО	8	11	-	2
-------	---	----	---	---



● выигранные единоборства  
○ проигранные единоборства  
H силовые приемы  
H силовые приемы на нем





## 15. Малиновский Роман

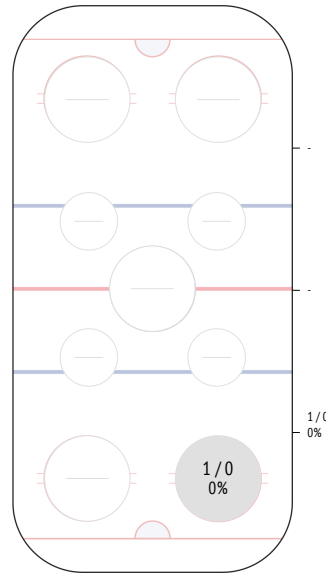
ВРЕМЯ НА ЛЬДУ	ОЧКИ	ГОЛЫ	ГОЛЕВЫЕ ПЕРЕДАЧИ	+/-	ШТРАФНОЕ ВРЕМЯ
14:24	0	0	0	0	0

	ВСЕГО	1 период	2 период	3 период
<b>INSTAT INDEX</b>	-			
Время на льду	14:24	4:16	4:26	2:25
В равных составах	13:25	3:37	4:07	2:25
В большинстве	-	-	-	-
В меньшинстве	0:59.4	0:39.5	0:20	-
<b>БРОСКИ / В СТОВ</b>	2 / 1 50%	1 / 1 100%	-	1 / 0 0%
Броски мимо	1	-	-	1
Блокированные броски	-	-	-	-
Средняя скорость точного броска	-	-	-	-
Максимальная скорость точного броска	-	-	-	-
Средняя дистанция до ворот при точном броске	-	-	-	-
<b>ВХОДЫ В ЗОНУ / УСПЕШНЫЕ</b>	3 / 2 67%	2 / 1 50%	1 / 1 100%	-
Входы через пас	-	-	-	-
Входы через вброс	-	-	-	-
Входы через ведение	3 / 2	2 / 1	1 / 1	-
<b>ВЫХОДЫ ИЗ ЗОНЫ / УСПЕШНЫЕ</b>	5 / 4 80%	4 / 3 75%	1 / 1 100%	-
Выходы через пас	1 / 1	1 / 1	-	-
Выходы через выброс	-	-	-	-
Выходы через ведение	4 / 3	3 / 2	1 / 1	-
<b>ПЕРЕДАЧИ / ТОЧНЫЕ</b>	11 / 8 73%	6 / 3 50%	2 / 2 100%	-
Предбросковые передачи	-	-	-	-
Ключевые передачи	-	-	-	-
Передачи полученные	12	4	6	-
Вбросы	2	-	2	-
Выбросы	-	-	-	-
<b>ЕДИНОБОРСТВА / ВЫИГРАННЫЕ</b>	10 / 6 60%	1 / 1 100%	4 / 2 50%	2 / 1 50%
В своей зоне	5 / 3	1 / 1	3 / 2	1 / 0
В нейтральной зоне	3 / 2	-	1 / 0	-
В зоне соперника	2 / 1	-	-	1 / 1

Обводки / удачные	1 / 0 0%	-	-	-
Перехваты передач	1	1	-	-
Блокировки бросков	1	-	1	-
Силовые приемы	5	1	4	-
Силовые приемы против	-	-	-	-
Фолы на нем	-	-	-	-

ВБРАСЫВАНИЯ / ВЫИГРАННЫЕ	1 / 0 0%	-	1 / 0 0%	-
В своей зоне	1 / 0	-	1 / 0	-
В нейтральной зоне	-	-	-	-
В зоне соперника	-	-	-	-

## Вбрасывания

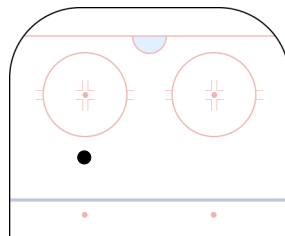


Неман Гродно ↑

## Броски по воротам

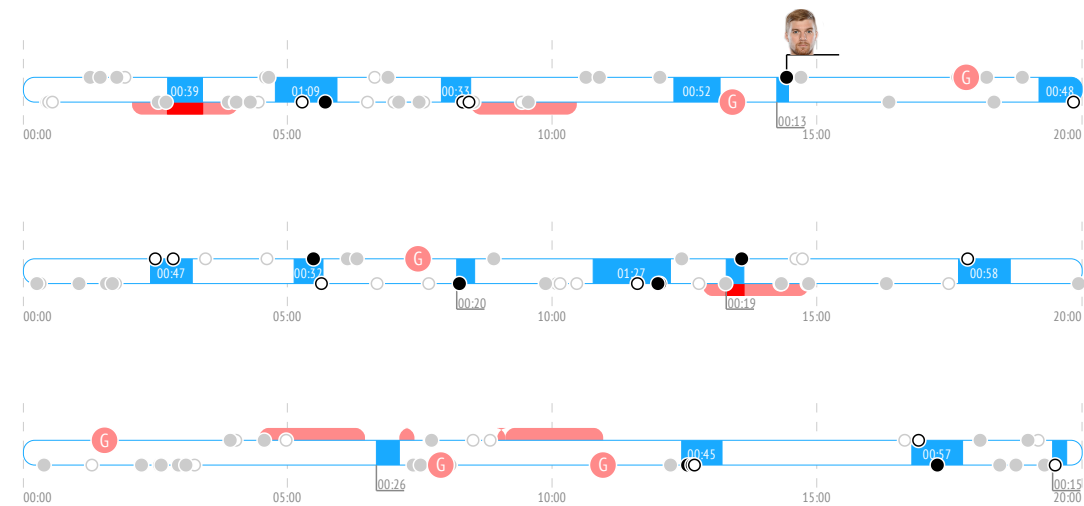


## Карта бросков

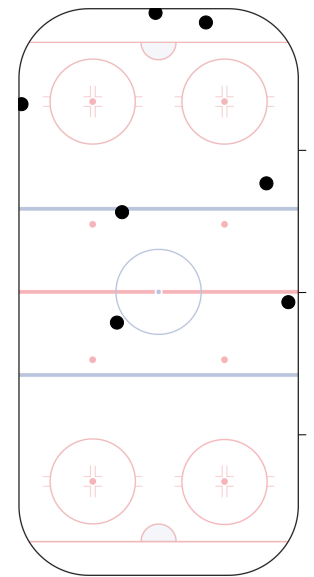


броски в створ броски мимо гол

## События матча



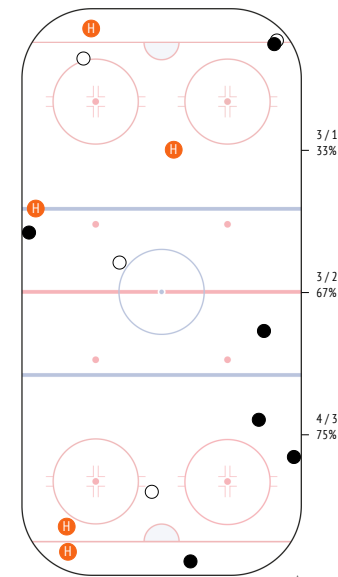
## Потери шайбы



Неман Гродно ↑

## Единоборства. Силовые приемы

88 Znakharenko	-	-	-	-
93 Shyochin	-	-	-	-
84 Mazhuga	-	-	-	-
85 Antonov	-	-	-	-
86 Anosov	-	-	-	-
78 Bogoleisha	-	-	-	-
68 Kazakevich	-	-	-	-
8 Barkovsky	-	-	-	-
26 Mitskevich	1	-	1	-
5 Gerashchenko	-	-	-	-
4 Nogachev	1	-	1	-
96 Lopachuk	-	1	1	-
27 Kashkar	-	-	-	-
71 Gainetdinov	1	-	-	-
18 Drozd	1	2	1	-
25 Kogalev	1	-	-	-
23 Stefanovich	-	-	1	-
10 Razvadovsky	1	1	-	-
11 Brikun	-	-	-	-
15 Zhidkin	-	-	-	-
<b>ВСЕГО</b>	<b>6</b>	<b>4</b>	<b>5</b>	<b>-</b>



Неман Гродно ↑

выигранные единоборства силовые приемы проигранные единоборства силовые приемы на нем





## 19. Боярчук Павел

ВРЕМЯ НА ЛЬДУ	ОЧКИ	ГОЛЫ	ГОЛЕВЫЕ ПЕРЕДАЧИ	+/-	ШТРАФНОЕ ВРЕМЯ
21:03	0	0	0	0	2'

INSTAT INDEX	ВСЕГО	1 период	2 период	3 период
Время на льду	21:03	4:55	4:33	6:11
В равных составах	16:46	4:12	3:48	4:32
В большинстве	2:49	0:00.5	-	1:39
В меньшинстве	1:28	0:42.9	0:45.3	-

БРОСКИ / В СТВОР	8 / 6	75%	2 / 1	50%	2 / 2	100%	2 / 2	100%
Броски мимо	1	-	-	-	-	-	-	-
Блокированные броски	1	1	-	-	-	-	-	-
Средняя скорость точного броска	-	-	-	-	-	-	-	-
Максимальная скорость точного броска	-	-	-	-	-	-	-	-
Средняя дистанция до ворот при точном броске	-	-	-	-	-	-	-	-

ВХОДЫ В ЗОНУ / УСПЕШНЫЕ	8 / 5	63%	4 / 3	75%	1 / 1	100%	2 / 0	0%
Входы через пас	-	-	-	-	-	-	-	-
Входы через вброс	1 / 0	-	-	-	-	-	1 / 0	-
Входы через ведение	7 / 5	4 / 3	1 / 1	1 / 0	1 / 0	-	-	-

ВЫХОДЫ ИЗ ЗОНЫ / УСПЕШНЫЕ	6 / 5	83%	1 / 1	100%	2 / 2	100%	3 / 2	67%
Выходы через пас	-	-	-	-	-	-	-	-
Выходы через выброс	-	-	-	-	-	-	-	-
Выходы через ведение	6 / 5	1 / 1	2 / 2	3 / 2	-	-	-	-

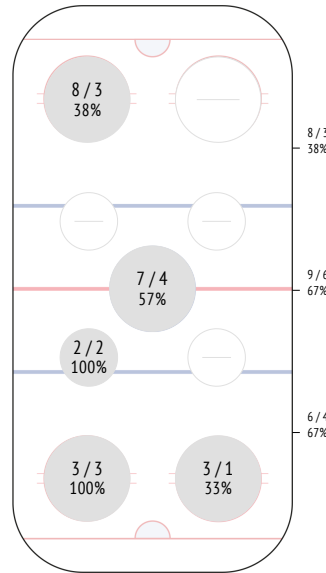
ПЕРЕДАЧИ / ТОЧНЫЕ	17 / 17	100%	5 / 5	100%	8 / 8	100%	2 / 2	100%
Предбросковые передачи	2	-	2	-	-	-	-	-
Ключевые передачи	-	-	-	-	-	-	-	-
Передачи полученные	28	10	9	5	-	-	-	-
Вбросы	2	-	1	1	-	-	-	-
Выбросы	-	-	-	-	-	-	-	-

ЕДИНОБОРСТВА / ВЫИГРАННЫЕ	22 / 10	45%	6 / 1	17%	8 / 5	63%	5 / 3	60%
В своей зоне	7 / 6	1 / 0	3 / 3	2 / 2	-	-	-	-
В нейтральной зоне	4 / 1	3 / 1	-	1 / 0	-	-	-	-
В зоне соперника	11 / 3	2 / 0	5 / 2	2 / 1	-	-	-	-

Обводки / удачные	2 / 0	0%	1 / 0	0%	-	-	-	-
Перехваты передач	5	1	2	-	-	-	-	-
Блокировки бросков	-	-	-	-	-	-	-	-
Силовые приемы	4	1	1	2	-	-	-	-
Силовые приемы против	1	-	-	-	-	-	-	-
Фолы на нем	-	-	-	-	-	-	-	-

ВБРАСЫВАНИЯ / ВЫИГРАННЫЕ	23 / 13	57%	8 / 5	63%	5 / 4	80%	6 / 1	17%
В своей зоне	6 / 4	2 / 2	2 / 2	2 / 0	-	-	-	-
В нейтральной зоне	9 / 6	4 / 2	2 / 2	1 / 0	-	-	-	-
В зоне соперника	8 / 3	3 / 1	1 / 0	3 / 1	-	-	-	-

## Вбрасывания

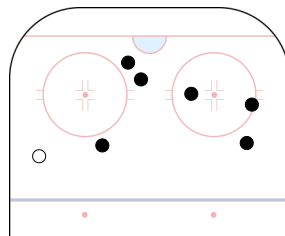


Неман Гродно ↑

## Броски по воротам

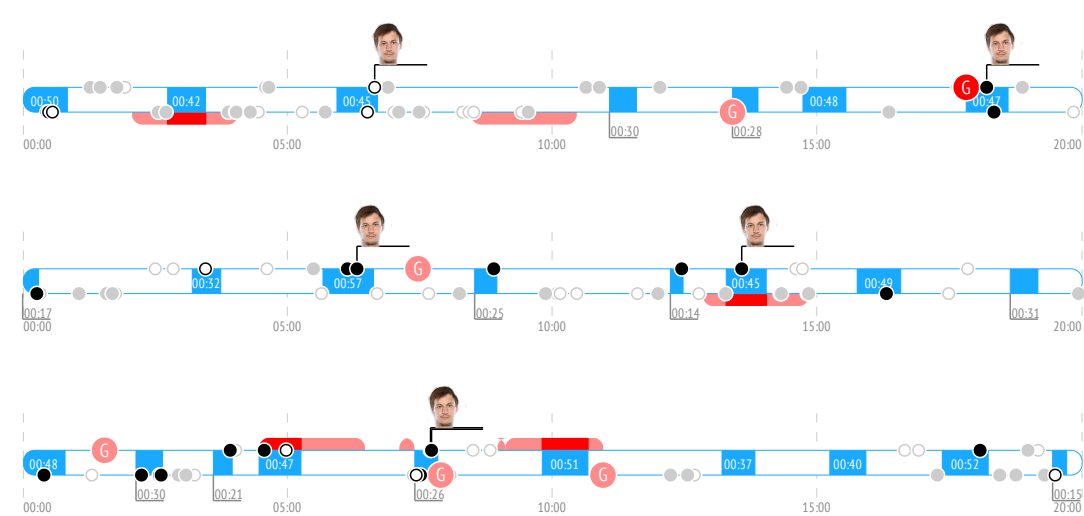


## Карта бросков

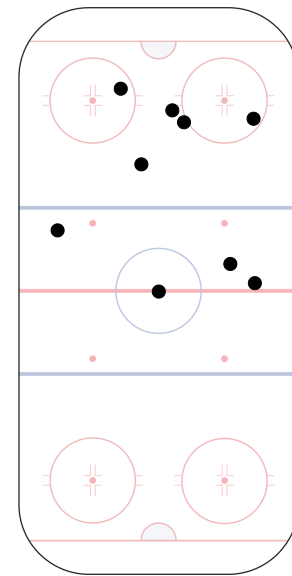


● броски в створ  
○ броски мимо

## События матча



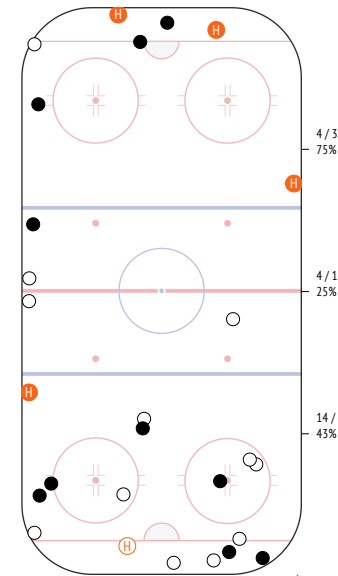
## Потери шайбы



Неман Гродно ↑

## Единоборства. Силовые приемы

	●	○	⊕	⊖
88 Znakharenko	1	1	-	-
93 Shyochin	1	1	-	-
84 Mazhuga	-	1	-	-
85 Antonov	-	1	-	-
86 Anosov	-	1	-	-
78 Bogoleisha	1	1	1	1
68 Kazakevich	-	1	-	-
8 Barkovsky	-	-	-	-
26 Mitskevich	-	1	-	-
5 Gerashchenko	-	-	-	-
4 Nogachev	1	-	1	-
96 Lopachuk	2	-	-	-
27 Kashkar	-	1	-	-
71 Gainetdinov	-	-	-	-
18 Drozd	1	-	2	-
25 Kogalev	-	-	-	-
23 Stefanovich	-	1	-	-
10 Razvadovsky	1	-	-	-
11 Brikun	-	2	-	-
15 Zhidkin	2	-	-	-
<b>ВСЕГО</b>	<b>10</b>	<b>12</b>	<b>4</b>	<b>1</b>



Неман Гродно ↑

● выигранные единоборства  
○ проигранные единоборства  
⊕ силовые приемы  
⊖ силовые приемы на нем



## 28. Кислый Артем

ВРЕМЯ НА ЛЬДУ	ОЧКИ	ГОЛЫ	ГОЛЕВЫЕ ПЕРЕДАЧИ	+/-	ШТРАФНОЕ ВРЕМЯ
26:46	1	0	1	+1	0

INSTAT INDEX	ВСЕГО	1 период	2 период	3 период
Время на льду	26:46	5:58	6:13	8:40
В равных составах	21:32	5:01	5:27	6:37
В большинстве	3:10	-	-	2:04
В меньшинстве	2:03	0:56.8	0:46.1	-

БРОСКИ / В СТОР	5 / 3	60%	1 / 1	100%	1 / 0	0%	1 / 0	0%
Броски мимо	1	-	-	-	1	-	-	-
Блокированные броски	1	-	-	1	-	-	-	-
Средняя скорость точного броска	-	-	-	-	-	-	-	-
Максимальная скорость точного броска	-	-	-	-	-	-	-	-
Средняя дистанция до ворот при точном броске	-	-	-	-	-	-	-	-

ВХОДЫ В ЗОНУ / УСПЕШНЫЕ	10 / 7	70%	2 / 2	100%	1 / 1	100%	3 / 3	100%
Входы через пас	2 / 2	-	1 / 1	-	-	-	-	-
Входы через вброс	-	-	-	-	-	-	-	-
Входы через ведение	8 / 5	-	1 / 1	-	1 / 1	-	3 / 3	-

ВЫХОДЫ ИЗ ЗОНЫ / УСПЕШНЫЕ	19 / 16	84%	2 / 1	50%	6 / 4	67%	9 / 9	100%
Выходы через пас	5 / 4	-	2 / 1	-	3 / 3	-	-	-
Выходы через выброс	-	-	-	-	-	-	-	-
Выходы через ведение	14 / 12	-	-	-	3 / 1	-	9 / 9	-

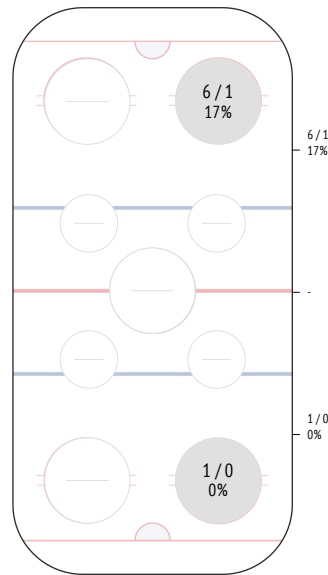
ПЕРЕДАЧИ / ТОЧНЫЕ	36 / 31	86%	9 / 9	100%	9 / 7	78%	11 / 9	82%
Предбросковые передачи	4	-	1	-	1	-	1	-
Ключевые передачи	1	-	-	-	-	-	1	-
Передачи полученные	45	-	10	-	11	-	16	-
Вбросы	3	-	2	-	-	-	1	-
Выбросы	5	-	-	-	3	-	2	-

ЕДИНОБОРСТВА / ВЫИГРАННЫЕ	24 / 10	42%	5 / 1	20%	11 / 6	55%	6 / 2	33%
В своей зоне	7 / 5	-	2 / 0	-	4 / 4	-	-	-
В нейтральной зоне	5 / 2	-	-	-	2 / 0	-	3 / 2	-
В зоне соперника	12 / 3	-	3 / 1	-	5 / 2	-	3 / 0	-

Обводки / удачные	1 / 0	0%	-	-	-	-	-	-
Перехваты передач	6	-	1	-	2	-	2	-
Блокировки бросков	-	-	-	-	-	-	-	-
Силовые приемы	1	-	-	-	1	-	-	-
Силовые приемы против	2	-	-	-	-	-	-	-
Фолы на нем	1	-	-	-	-	-	-	-

ВБРАСЫВАНИЯ / ВЫИГРАННЫЕ	7 / 1	14%	1 / 0	0%	4 / 0	0%	1 / 1	100%
В своей зоне	1 / 0	-	-	-	1 / 0	-	-	-
В нейтральной зоне	-	-	-	-	-	-	-	-
В зоне соперника	6 / 1	-	1 / 0	-	3 / 0	-	1 / 1	-

## Вбрасывания

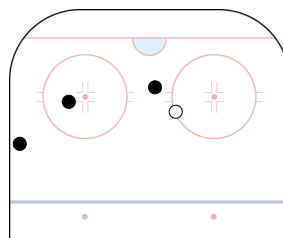


Неман Гродно ↑

## Броски по воротам

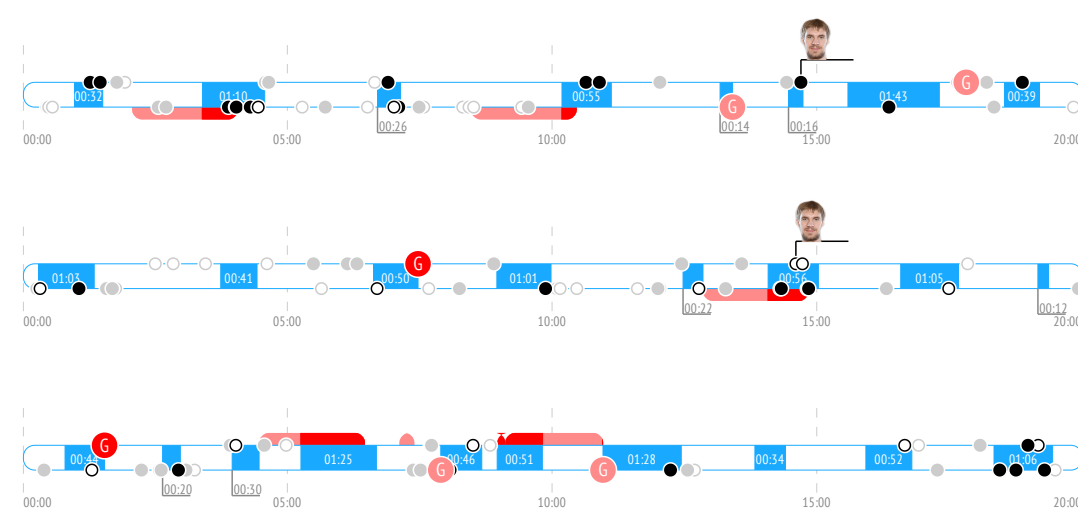


## Карта бросков

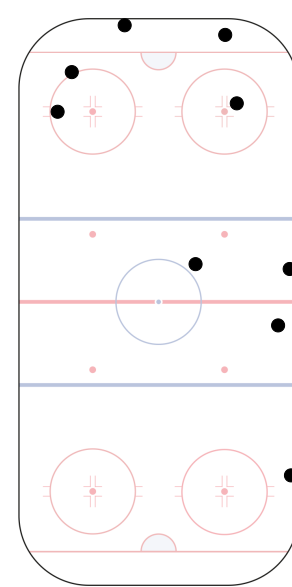


 ● броски в створ  
 ○ броски мимо

## События матча



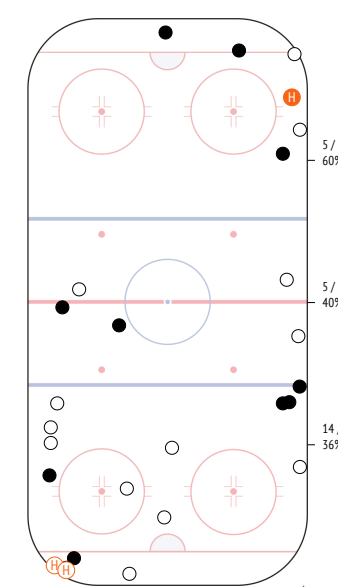
## Потери шайбы



Неман Гродно ↑

## Единоборства. Силовые приемы

	●	○	⊕	⊖
88 Znakharenko	1	-	-	1
93 Shyochin	-	-	-	-
84 Mazhuga	1	-	-	-
85 Antonov	-	-	-	-
86 Anosov	-	-	-	-
78 Bogoleisha	1	2	-	-
68 Kazakevich	1	2	-	-
8 Barkovsky	-	-	-	-
26 Mitskevich	-	-	-	-
5 Gerashchenko	-	1	-	-
4 Nogachev	-	-	-	-
96 Lopachuk	-	3	-	-
27 Kashkar	-	-	-	-
71 Gainetdinov	1	1	-	-
18 Drozd	1	1	-	-
25 Kogalev	1	-	-	-
23 Stefanovich	-	2	-	1
10 Razvadovsky	2	1	-	-
11 Brikun	1	-	1	-
15 Zhidkin	-	1	-	-
<b>ВСЕГО</b>	<b>10</b>	<b>14</b>	<b>1</b>	<b>2</b>



Неман Гродно ↑

 ● выигранные единоборства  
 ○ проигранные единоборства  
 ⊕ силовые приемы  
 ⊖ силовые приемы на нем



## 73. Смуров Сергей

ВРЕМЯ НА ЛЬДУ	ОЧКИ	ГОЛЫ	ГОЛЕВЫЕ ПЕРЕДАЧИ	+/-	ШТРАФНОЕ ВРЕМЯ
22:34	1	1	0	0	0

INSTAT INDEX	ВСЕГО	1 период	2 период	3 период
Время на льду	22:34	5:57	5:07	4:59
В равных составах	18:52	4:51	4:41	4:42
В большинстве	0:17.1	-	-	0:17.1
В меньшинстве	3:24	1:06	0:26.4	-

БРОСКИ / В СТОР	2 / 2	100%	1 / 1	100%	-	1 / 1	100%
Броски мимо	-	-	-	-	-	-	-
Блокированные броски	-	-	-	-	-	-	-
Средняя скорость точного броска	-	-	-	-	-	-	-
Максимальная скорость точного броска	-	-	-	-	-	-	-
Средняя дистанция до ворот при точном броске	-	-	-	-	-	-	-

ВХОДЫ В ЗОНУ / УСПЕШНЫЕ	6 / 5	83%	3 / 3	100%	1 / 0	0%	-
Входы через пас	1 / 1	-	1 / 1	-	-	-	-
Входы через вброс	1 / 1	-	-	-	-	-	1 / 1
Входы через ведение	4 / 3	-	2 / 2	-	1 / 0	-	-

ВЫХОДЫ ИЗ ЗОНЫ / УСПЕШНЫЕ	12 / 11	92%	3 / 3	100%	1 / 1	100%	5 / 4	80%
Выходы через пас	1 / 1	-	1 / 1	-	-	-	-	-
Выходы через выброс	1 / 1	-	-	-	-	-	1 / 1	-
Выходы через ведение	10 / 9	-	2 / 2	-	1 / 1	-	4 / 3	-

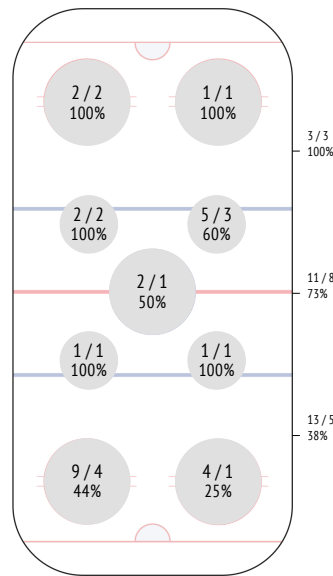
ПЕРЕДАЧИ / ТОЧНЫЕ	18 / 15	83%	3 / 2	67%	11 / 9	82%	1 / 1	100%
Предбросковые передачи	1	-	1	-	-	-	-	-
Ключевые передачи	-	-	-	-	-	-	-	-
Передачи полученные	15	-	6	-	4	-	2	-
Вбросы	6	-	-	-	2	-	3	-
Выбросы	6	-	1	-	1	-	3	-

ЕДИНОБОРСТВА / ВЫИГРАННЫЕ	26 / 17	65%	5 / 3	60%	8 / 6	75%	5 / 4	80%
В своей зоне	14 / 11	-	2 / 2	-	5 / 4	-	4 / 3	-
В нейтральной зоне	1 / 0	-	-	-	-	-	-	-
В зоне соперника	11 / 6	-	3 / 1	-	3 / 2	-	1 / 1	-

Обводки / удачные	1 / 1	100%	1 / 1	100%	-	-	-	-
Перехваты передач	3	-	1	-	1	-	-	-
Блокировки бросков	3	-	-	-	1	-	1	-
Силовые приемы	2	-	-	-	-	-	2	-
Силовые приемы против	1	-	-	-	1	-	-	-
Фолы на нем	-	-	-	-	-	-	-	-

ВБРАСЫВАНИЯ / ВЫИГРАННЫЕ	27 / 16	59%	8 / 6	75%	7 / 3	43%	4 / 3	75%
В своей зоне	13 / 5	-	2 / 1	-	4 / 1	-	2 / 1	-
В нейтральной зоне	11 / 8	-	4 / 3	-	2 / 1	-	2 / 2	-
В зоне соперника	3 / 3	-	2 / 2	-	1 / 1	-	-	-

## Вбрасывания

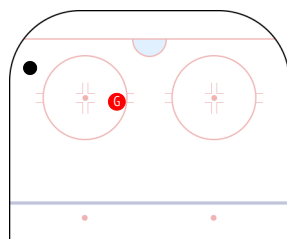


Неман Гродно ↑

## Броски по воротам

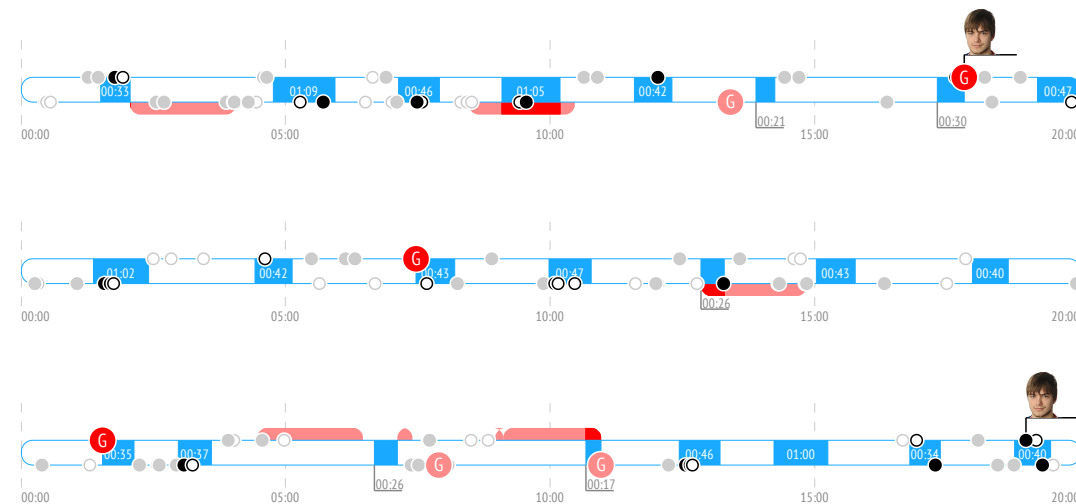


## Карта бросков

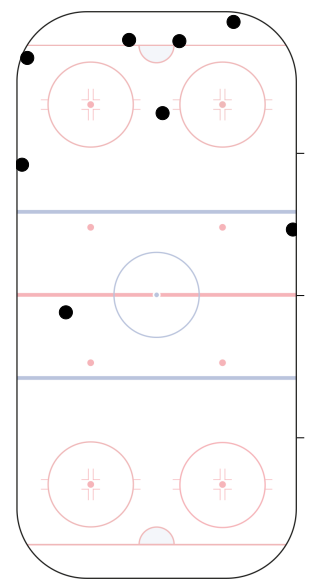


● броски в створ  
○ броски мимо

## События матча



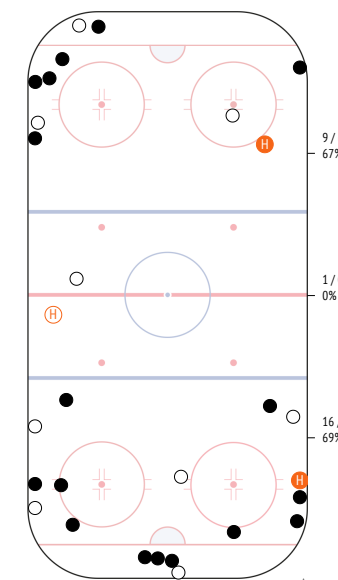
## Потери шайбы



Неман Гродно ↑

## Единоборства. Силовые приемы

	●	○	⊕	⊖
88 Znakharenko	-	-	-	-
93 Shyochin	-	-	-	-
84 Mazhuga	1	1	-	1
85 Antonov	-	1	-	-
86 Anosov	-	1	-	-
78 Bogoleisha	1	-	-	-
68 Kazakevich	-	-	-	-
8 Barkovsky	-	-	-	-
26 Mitskevich	3	-	-	-
5 Gerashchenko	-	-	-	-
4 Nogachev	3	-	-	-
96 Lopachuk	2	3	-	-
27 Kashkar	3	-	-	-
71 Gainetdinov	-	-	-	-
18 Drozd	1	3	-	-
25 Kogalev	-	-	-	-
23 Stefanovich	2	-	1	-
10 Razvadovsky	-	-	-	-
11 Brikun	1	-	-	-
15 Zhidkin	-	-	1	-
<b>ВСЕГО</b>	<b>17</b>	<b>9</b>	<b>2</b>	<b>1</b>



● выигранные единоборства  
○ проигранные единоборства  
⊕ силовые приемы  
⊖ силовые приемы на нем



## 63. Степанов Егор

ВРЕМЯ НА ЛЬДУ	ОЧКИ	ГОЛЫ	ГОЛЕВЫЕ ПЕРЕДАЧИ	+/-	ШТРАФНОЕ ВРЕМЯ
22:40	1	0	1	0	2'

INSTAT INDEX	ВСЕГО	1 период	2 период	3 период
Время на льду	22:40	4:54	5:16	6:19
В равных составах	16:11	3:49	4:49	4:15
В большинстве	3:05	-	-	2:04
В меньшинстве	3:24	1:06	0:26.4	-

БРОСКИ / В СТОР	-	-	-	-
Броски мимо	-	-	-	-
Блокированные броски	-	-	-	-
Средняя скорость точного броска	-	-	-	-
Максимальная скорость точного броска	-	-	-	-
Средняя дистанция до ворот при точном броске	-	-	-	-

ВХОДЫ В ЗОНУ / УСПЕШНЫЕ	4 / 1	25%	1 / 1	100%	1 / 0	0%	1 / 0	0%
Входы через пас	-	-	-	-	-	-	-	-
Входы через вброс	-	-	-	-	-	-	-	-
Входы через ведение	4 / 1		1 / 1		1 / 0		1 / 0	

ВЫХОДЫ ИЗ ЗОНЫ / УСПЕШНЫЕ	6 / 5	83%	3 / 3	100%	1 / 0	0%	2 / 2	100%
Выходы через пас	1 / 1		1 / 1		-		-	
Выходы через выброс	1 / 1		-		-		1 / 1	
Выходы через ведение	4 / 3		2 / 2		1 / 0		1 / 1	

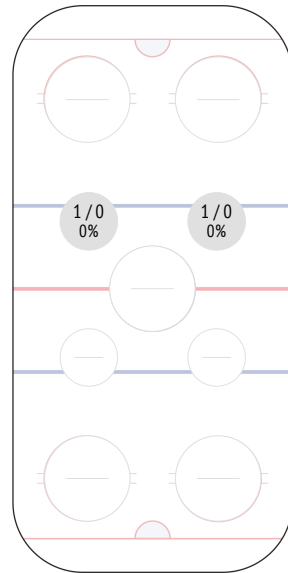
ПЕРЕДАЧИ / ТОЧНЫЕ	23 / 21	91%	3 / 3	100%	5 / 4	80%	9 / 9	100%
Предбросковые передачи	2		1		-		-	
Ключевые передачи	-		-		-		-	
Передачи полученные	20		1		4		10	
Вбросы	1		-		-		1	
Выбросы	3		1		1		1	

ЕДИНОБОРСТВА / ВЫИГРАННЫЕ	19 / 11	58%	4 / 3	75%	7 / 5	71%	7 / 3	43%
В своей зоне	8 / 5		1 / 1		3 / 3		4 / 1	
В нейтральной зоне	3 / 3		-		1 / 1		2 / 2	
В зоне соперника	8 / 3		3 / 2		3 / 1		1 / 0	

Обводки / удачные	-	-	-	-
Перехваты передач	5	1	-	1
Блокировки бросков	1	1	-	-
Силовые приемы	2	1	-	-
Силовые приемы против	2	-	-	1

ВБРАСЫВАНИЯ / ВЫИГРАННЫЕ	2 / 0	0%	1 / 0	0%	-	1 / 0	0%
В своей зоне	-	-	-	-	-	-	-
В нейтральной зоне	2 / 0		1 / 0		-		1 / 0
В зоне соперника	-	-	-	-	-	-	-

## Вбрасывания

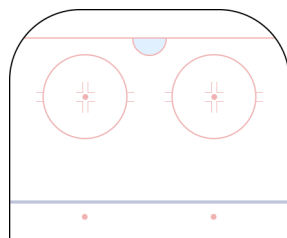


Неман Гродно ↑

## Броски по воротам

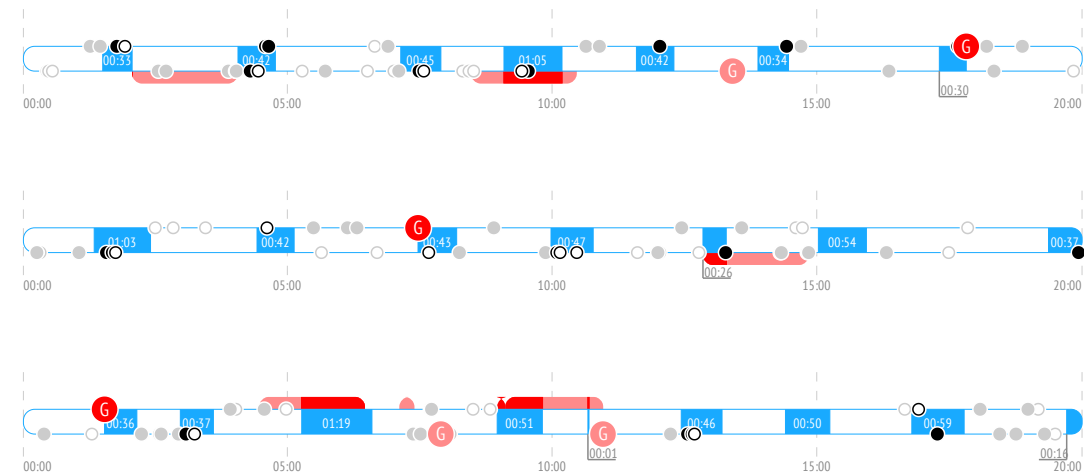


## Карта бросков

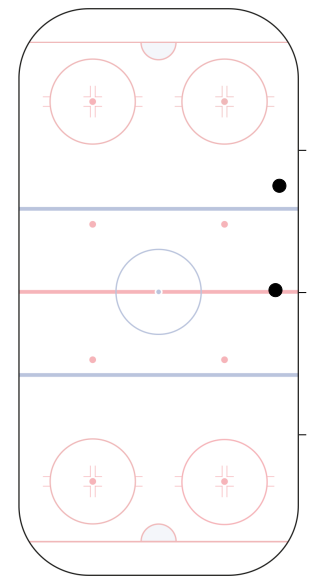


броски в створ броски мимо гол

## События матча



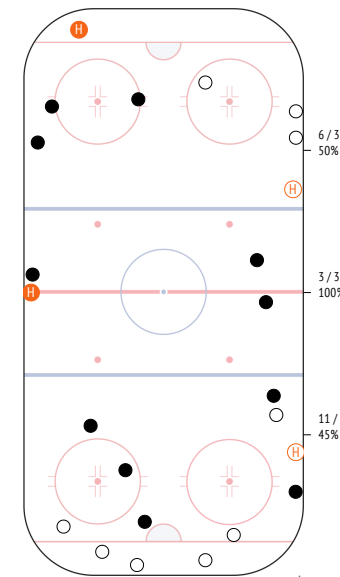
## Потери шайбы



Неман Гродно ↑

## Единоборства. Силовые приемы

	●	○	⊕	⊖
88 Znakharenko	-	1	-	-
93 Shyochin	-	1	-	-
84 Mazhuga	1	2	-	-
85 Antonov	1	1	-	-
86 Anosov	-	-	-	-
78 Bogoleisha	-	-	-	-
68 Kazakevich	1	2	1	-
8 Barkovsky	-	-	-	-
26 Mitskevich	1	-	1	-
5 Gerashchenko	-	-	-	-
4 Nogachev	2	-	-	-
96 Lopachuk	-	-	-	-
27 Kashkar	-	-	-	-
71 Gainetdinov	-	-	-	-
18 Drozd	3	2	-	-
25 Kogalev	-	-	-	1
23 Stefanovich	-	-	-	-
10 Razvadovsky	-	-	-	-
11 Brikun	1	-	-	1
15 Zhidkin	1	-	-	-
<b>ВСЕГО</b>	<b>11</b>	<b>9</b>	<b>2</b>	<b>2</b>



Неман Гродно ↑

выигранные единоборства проигранные единоборства силовые приемы силовые приемы на нем



### 38. Малякко Сергей

ВРЕМЯ НА ЛЬДУ	ОЧКИ	ГОЛЫ	ГОЛЕВЫЕ ПЕРЕДАЧИ	+/-	ШТРАФНОЕ ВРЕМЯ
22:03	0	0	0	0	0

INSTAT INDEX	ВСЕГО	1 период	2 период	3 период
Время на льду	22:03	5:45	3:47	6:29
В равных составах	16:55	4:27	3:28	4:34
В большинстве	2:49	0:00.5	-	1:55
В меньшинстве	2:19	1:18	0:19	-

БРОСКИ / В СТВОР	2 / 2	100%	-	-	1 / 1	100%
Броски мимо	-	-	-	-	-	-
Блокированные броски	-	-	-	-	-	-
Средняя скорость точного броска	-	-	-	-	-	-
Максимальная скорость точного броска	-	-	-	-	-	-
Средняя дистанция до ворот при точном броске	-	-	-	-	-	-

ВХОДЫ В ЗОНУ / УСПЕШНЫЕ	7 / 4	57%	2 / 2	100%	3 / 2	67%	2 / 0	0%
Входы через пас	-	-	-	-	-	-	-	-
Входы через вброс	1 / 1	-	-	-	1 / 1	-	-	-
Входы через ведение	6 / 3	-	2 / 2	-	2 / 1	-	2 / 0	-

ВЫХОДЫ ИЗ ЗОНЫ / УСПЕШНЫЕ	7 / 4	57%	3 / 2	67%	1 / 1	100%	2 / 1	50%
Выходы через пас	4 / 1	-	2 / 1	-	-	-	1 / 0	-
Выходы через выброс	-	-	-	-	-	-	-	-
Выходы через ведение	3 / 3	-	1 / 1	-	1 / 1	-	1 / 1	-

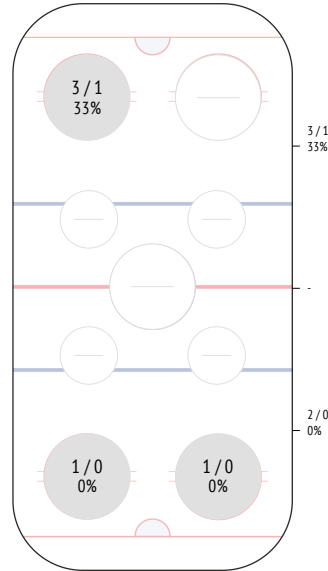
ПЕРЕДАЧИ / ТОЧНЫЕ	31 / 26	84%	8 / 6	75%	6 / 6	100%	11 / 9	82%
Предбросковые передачи	5	-	-	-	2	-	2	-
Ключевые передачи	-	-	-	-	-	-	-	-
Передачи полученные	37	-	9	-	5	-	13	-
Вбросы	3	-	-	-	2	-	1	-
Выбросы	1	-	-	-	-	-	1	-

ЕДИНОБОРСТВА / ВЫИГРАННЫЕ	22 / 9	41%	8 / 3	38%	3 / 2	67%	8 / 2	25%
В своей зоне	6 / 3	-	2 / 1	-	1 / 1	-	2 / 0	-
В нейтральной зоне	2 / 0	-	1 / 0	-	1 / 0	-	-	-
В зоне соперника	14 / 6	-	5 / 2	-	1 / 1	-	6 / 2	-

Обводки / удачные	2 / 1	50%	-	-	-	-	1 / 1	100%
Перехваты передач	1	-	-	-	1	-	-	-
Блокировки бросков	-	-	-	-	-	-	-	-
Силовые приемы	-	-	-	-	-	-	-	-
Силовые приемы против	-	-	-	-	-	-	-	-

ВБРАСЫВАНИЯ / ВЫИГРАННЫЕ	5 / 1	20%	2 / 0	0%	-	-	2 / 1	50%
В своей зоне	2 / 0	-	2 / 0	-	-	-	-	-
В нейтральной зоне	-	-	-	-	-	-	-	-
В зоне соперника	3 / 1	-	-	-	-	-	2 / 1	-

### Вбрасывания

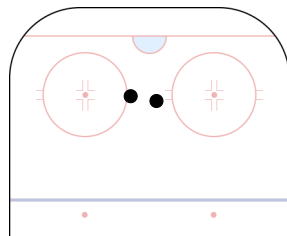


Неман Гродно ↑

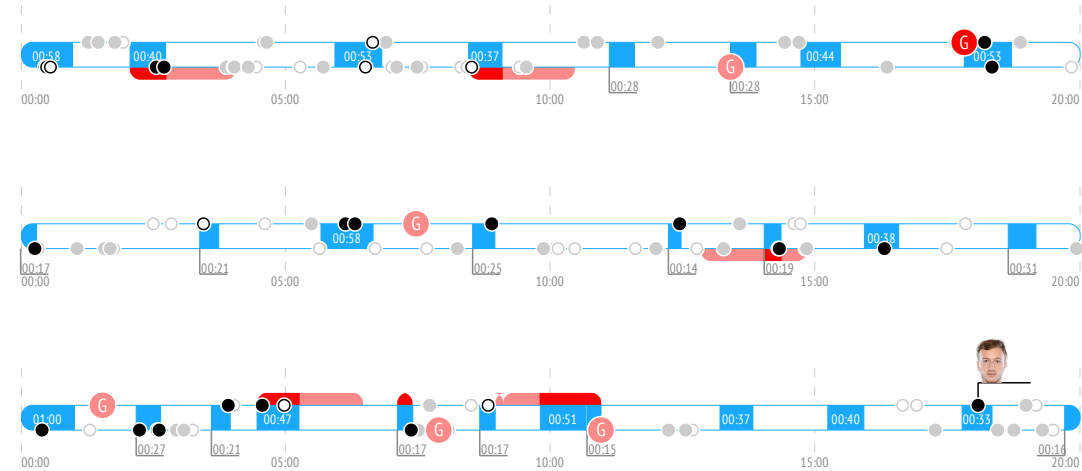
### Броски по воротам



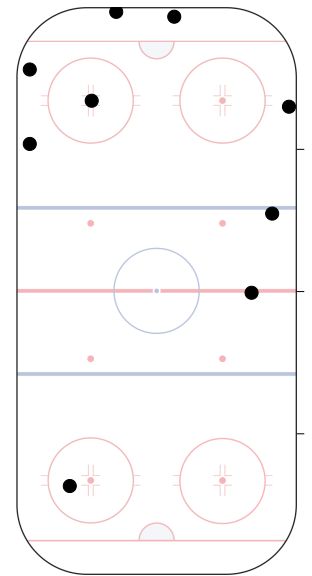
### Карта бросков


 броски в створ гол  
 броски мимо

### События матча



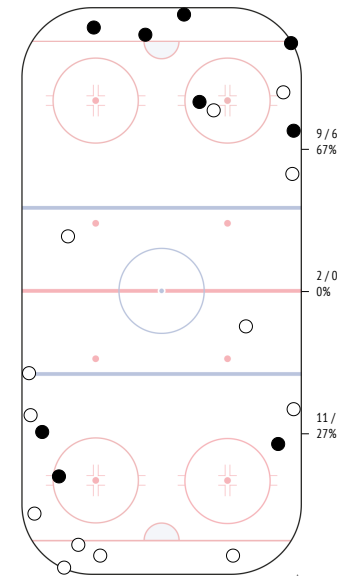
### Потери шайбы



Неман Гродно ↑

### Единоборства. Силовые приемы

	●	○	⊕	⊖
88 Znakharenko	-	1	-	-
93 Shyochin	-	-	-	-
84 Mazhuga	2	2	-	-
85 Antonov	1	1	-	-
86 Anosov	-	-	-	-
78 Bogoleisha	-	1	-	-
68 Kazakevich	2	2	-	-
8 Barkovsky	-	-	-	-
26 Mitskevich	1	1	-	-
5 Gerashchenko	-	-	-	-
4 Nogachev	1	1	-	-
96 Lopachuk	-	1	-	-
27 Kashkar	-	-	-	-
71 Gainetdinov	-	-	-	-
18 Drozd	-	-	-	-
25 Kogalev	1	-	-	-
23 Stefanovich	1	1	-	-
10 Razvadovsky	-	2	-	-
11 Brikun	-	-	-	-
15 Zhidkin	-	-	-	-
<b>ВСЕГО</b>	<b>9</b>	<b>13</b>	<b>-</b>	<b>-</b>



Неман Гродно ↑

 выигранные единоборства силовые приемы  
 проигранные единоборства силовые приемы на нем