

Экстралига(Беларусь)

InStat'

03.04.2019

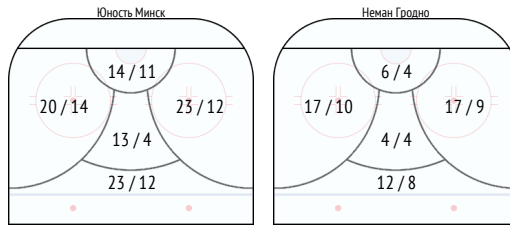
Юность Минск 4:3 Неман Гродно

Заброшенные шайбы

ЗАБРОШЕННЫЕ ШАЙБЫ	Юность Минск	Неман Гродно
4	3	
1 период	1 25%	1 33%
2 период	-	1 33%
3 период	2 50%	1 33%
Овертайм	1 25%	-
В равных составах	3 75%	3 100%
Большинство	-	-
Меньшинство	1 25%	-
С позиционных атак	-	-
С атак с ходу	2 50%	1 33%
Буллиты	-	-

Броски всего

БРОСКИ ВСЕГО / БРОСКИ В СТОР	Юность Минск	Неман Гродно
93 / 53 57%	56 / 35 63%	
1 период	26 / 13 50%	17 / 15 88%
2 период	26 / 14 54%	14 / 7 50%
3 период	23 / 17 74%	14 / 7 50%
Овертайм	18 / 9 50%	11 / 6 55%
В равных составах	71 / 38 54%	48 / 31 65%
Большинство	20 / 13 65%	4 / 2 50%
Меньшинство	2 / 2 100%	4 / 2 50%
Блокированные броски	25	12



Передачи

ПЕРЕДАЧИ / ТОЧНЫЕ	Юность Минск	Неман Гродно
458 / 375 82%	522 / 441 84%	
1 период	138 / 112 81%	129 / 113 88%
2 период	136 / 113 83%	131 / 107 82%
3 период	82 / 75 91%	131 / 119 91%
Овертайм	102 / 75 74%	131 / 102 78%
В равных составах	361 / 287 80%	437 / 365 84%
Большинство	93 / 84 90%	68 / 64 94%
Меньшинство	4 / 4 100%	17 / 12 71%
Зона защиты	221 / 182 82%	287 / 243 85%
Нейтральная зона	59 / 49 83%	73 / 63 86%
Зона атаки	178 / 144 81%	162 / 135 83%
Ключевые передачи	8 / 7 88%	4 / 3 75%
Вбросы	37 / 9 24%	35 / 12 34%
Выбросы	36 / 31 86%	28 / 24 86%
Передачи по борту	168 / 128 76%	161 / 119 74%
Длинные передачи	78 / 52 67%	94 / 70 74%

Единоборства

ЕДИНОБОРСТВА / ВЫИГРАННЫЕ	Юность Минск	Неман Гродно
288 / 150 52%	288 / 138 48%	
1 период	57 / 34 60%	57 / 23 40%
2 период	109 / 53 49%	109 / 56 51%
3 период	71 / 37 52%	71 / 34 48%
Овертайм	51 / 26 51%	51 / 25 49%
Зона защиты	105 / 63 60%	138 / 76 55%
Нейтральная зона	45 / 25 56%	45 / 20 44%
Зона атаки	138 / 62 45%	105 / 42 40%
Свой пятак	5 / 3 60%	5 / 2 40%
Чужой пятак	5 / 3 60%	5 / 2 40%
Обводки	18 / 8 44%	17 / 6 35%
Отборы	30 / 24 80%	27 / 19 70%
Перехваты	69	74
Силовые приемы	15	22
Действия в защите	742 62%	819 68%
Интенсивность обороны	0.35	0.39

Вбрасывания

ВЫИГРАННЫЕ ВБРАСЫВАНИЯ	Юность Минск	Неман Гродно
39 51%	37 49%	
1 период	9 45%	11 55%
2 период	13 62%	8 38%
3 период	10 53%	9 47%
Овертайм	7 44%	9 56%
В равных составах	31 50%	31 50%
Большинство	4 50%	2 33%
Меньшинство	4 67%	4 50%
Зона защиты	15 60%	12 46%
Нейтральная зона	10 40%	15 60%
Зона атаки	14 54%	10 40%

Владения шайбой

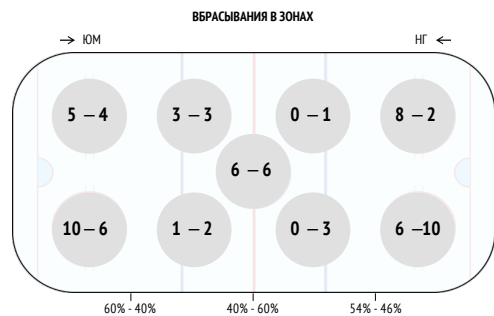
ВЛАДЕНИЕ, МИН. ВСЕГО	Юность Минск	Неман Гродно
35:05 50%	35:20 50%	
1 период	8:59 50%	8:50 50%
2 период	9:12 50%	9:06 50%
3 период	8:19 47%	9:16 53%
Овертайм	8:35 51%	8:07 49%
Зона защиты	12:54 46%	15:03 54%
Нейтральная зона	6:15 44%	7:57 56%
Зона атаки	15:57 56%	12:19 44%
Владения, количество	184	185
Ср. время влад. шайбой	11.4	11.5
ВЛАДЕНИЕ В РАВНЫХ СОСТАВАХ:		
Владение, мин. всего	28:04 49%	28:56 51%
Владения, количество	153	159
Ср. время влад. шайбой	11	10.9
Владение в зоне атаки	-	-
Владение в зоне атаки, кол-во	101	101
Ср. длит. владения в зоне атаки	-	-

Входы/выходы из зоны, Потери, Возвраты

ВХОДЫ В ЗОНУ	Юность Минск	Неман Гродно
97	93	
1 период	23	25
2 период	28	28
3 период	23	20
Овертайм	23	20
ВЫХОДЫ ИЗ ЗОНЫ	137	151
1 период	38	39
2 период	33	40
3 период	36	40
Овертайм	30	32
Позиционные атаки / с бросками	18 / 9 50%	19 / 10 53%
Атаки с ходу / с бросками	29 / 14 48%	23 / 10 43%
ПОТЕРИ ШАЙБЫ / В СВОЕЙ ЗОНЕ	83 / 9	109 / 13
1 период	24 / 4	30 / 3
2 период	19 / 3	23 / 2
3 период	18 / 0	28 / 4
Овертайм	22 / 0	28 / 0
ВОЗВРАТЫ ШАЙБЫ / В ЗОНЕ СОПЕРНИКА	127 / 9	119 / 12
1 период	31 / 1	30 / 4
2 период	33 / 1	33 / 2
3 период	34 / 5	30 / 1
Овертайм	29 / 0	26 / 0

Большинство / Меньшинство

ФОЛЫ	Юность Минск	Неман Гродно
6	6	
Штрафное время	10	12
Большинство / реализованное	5 / 0 0%	3 / 0 0%
ИГРА В БОЛЬШИНСТВЕ:		
Минуты в большинстве	8:54	'6
Из них в зоне соперника	5:12	3:17
Вых. соперн. из зоны	15	11
На минуту в большинстве	-	-
Броски / в створ	20 / 13 65%	4 / 2 50%
На минуту в большинстве	2.2 / 1.5 65%	0.7 / 0.3 50%
Ключевые передачи	2	-
ИГРА В МЕНЬШИНСТВЕ:		
Минуты в меньшинстве	'6	8:54
Из них в своей зоне	3:17	5:12
Выходы из зоны	11	15
На минуту в меньшинстве	2	1
Броски соперника / в створ	4 / 2 50%	20 / 13 65%
На минуту в меньшинстве	0.7 / 0.3 50%	2.2 / 1.5 65%
Интенсивность обороны	-	-



Протокол

	InStat Index	Время на льду	Количество смен	Заброшенные шайбы	Передачи голевые	Второй ассист	Очки	+/-	Броски по воротам / в створ	CORSI +	CORSI -	CORSI	Штрафное время	Фолы на игроке	Вбрасывания / Выигранные	Силовые приемы / на нем	Заблокированные игроком броски
88 Znakharenko	-	28:33	35	-	-	1	1	2	7 / 1 14%	26	11	15	-	-	-	1 / 1	-
78 Bogoleisha	-	27:18	38	-	-	-	-	1	4 / 4 100%	20	19	1	-	-	-	2 / 2	1
85 Antonov	-	24:50	35	-	2	-	2	2	7 / 1 14%	24	15	9	2	2	-	1 / 0	2
68 Kazakevich	-	23	29	-	-	-	-	-1	3 / 2 67%	19	14	5	-	-	-	1 / 2	-
4 Nogachev	-	22:06	28	-	1	-	1	-	3 / 3 100%	18	13	5	-	-	2 / 0 0%	0 / 2	1
26 Mitskevich	-	20:14	26	-	-	-	-	-	2 / 1 50%	20	12	8	-	-	-	0 / 3	-
84 Mazhuga	-	18:44	27	-	-	-	-	-	8 / 4 50%	24	7	17	4	1	-	2 / 0	-
5 Gerashchenko	-	11:21	18	-	-	-	-	-1	2 / 1 50%	9	8	1	-	1	-	-	1
86 Anosov	-	7:26	13	-	-	-	-	-	3 / 1 33%	6	8	-2	-	-	-	0 / 1	-
93 Shyochin	-	4:02	5	-	-	-	-	-	-	4	4	-	-	-	-	-	-
8 Barkovsky	-	3:29	6	-	-	-	-	-1	2 / 0 0%	3	5	-2	-	-	-	-	-
18 Drozd	-	26:06	36	-	-	-	-	-	7 / 6 86%	17	15	2	-	-	31 / 19 61%	0 / 3	-
10 Razvadovsky	-	25:42	35	-	-	-	-	-	7 / 5 71%	28	19	9	-	-	21 / 11 52%	1 / 1	1
96 Lopachuk	-	25:04	32	2	-	-	2	2	4 / 4 100%	22	12	10	-	1	1 / 1 100%	0 / 1	-
23 Stefanovich	-	23:52	36	-	-	-	-	-	12 / 9 75%	25	17	8	-	-	-	3 / 2	3
25 Kogalev	-	22:35	32	1	1	1	3	2	5 / 2 40%	17	14	3	-	-	1 / 1 100%	1 / 1	1
15 Zhidkin	-	21:39	32	-	-	-	-	-1	6 / 4 67%	27	14	13	-	-	-	0 / 1	-
71 Gainetdinov	-	20:29	32	-	-	-	-	-1	4 / 2 50%	15	10	5	-	-	5 / 2 40%	2 / 1	-
11 Brikun	-	17:24	27	1	-	-	1	-	5 / 2 40%	15	8	7	4	1	15 / 5 33%	1 / 1	1
27 Kashkar	-	10:43	15	-	-	-	-	-1	2 / 1 50%	10	10	-	-	-	-	-	1

Большинство

	Время на льду	Броски по воротам / в створ	+/-	Время на льду	Заблокированные игроком броски	+/-	Выходы из зоны
88 Znakharenko	5:12	3 / 0 0%	-	3:01	-	-	1
78 Bogoleisha	4:01	3 / 3 100%	-	2:08	-	1	-
85 Antonov	3:02	2 / 0 0%	-	2:08	1	1	-
68 Kazakevich	-	-	-	3	-	-	3
4 Nogachev	0:31	2 / 2 100%	-	1:37	-	-	-
26 Mitskevich	-	-	-	0:51	-	-	-
84 Mazhuga	0:24	-	-	0:52	-	-	-
5 Gerashchenko	2:51	2 / 1 50%	-	-	-	-	-
86 Anosov	-	-	-	-	-	-	-
93 Shyochin	-	-	-	-	-	-	-
8 Barkovsky	-	-	-	-	-	-	-
18 Drozd	4:49	2 / 2 100%	-	1:36	-	-	-
10 Razvadovsky	3:46	1 / 1 100%	-	1:48	-	1	1
96 Lopachuk	4:11	-	-	2:20	-	-	2
23 Stefanovich	2:36	1 / 1 100%	-	1:30	-	-	2
25 Kogalev	3:11	1 / 1 100%	-	1:18	-	1	1
15 Zhidkin	3:30	-	-	0:59	-	-	1
71 Gainetdinov	3:12	1 / 1 100%	-	0:00	-	-	-
11 Brikun	0:24	1 / 0 0%	-	0:43	-	-	-
27 Kashkar	2:51	1 / 1 100%	-	-	-	-	-

Меньшинство

Атаки

	Действия, всего	Действия в атаке	Действия в защите	Потери	Овладевания	Выходы из зоны	Входы в зону
88 Znakharenko	78	16	62	5	3	13	3
78 Bogoleisha	58	15	43	6	3	7	4
85 Antonov	67	19	48	6	1	15	3
68 Kazakevich	59	12	47	-	-	7	3
4 Nogachev	57	22	35	8	1	8	6
26 Mitskevich	57	14	43	2	4	5	3
84 Mazhuga	74	17	57	2	1	9	6
5 Gerashchenko	33	5	28	1	-	4	1
86 Anosov	19	7	12	3	1	2	2
93 Shyochin	15	-	15	2	1	2	1
8 Barkovsky	10	3	7	1	-	1	-
18 Drozd	107	53	54	4	4	5	5
10 Razvadovsky	93	42	51	4	1	6	6
96 Lopachuk	95	44	51	7	2	9	9
23 Stefanovich	79	42	37	5	-	10	12
25 Kogalev	74	43	31	9	1	9	7
15 Zhidkin	66	31	35	5	2	11	9
71 Gainetdinov	66	36	30	6	2	5	5
11 Brikun	61	18	43	6	1	7	10
27 Kashkar	27	14	13	1	2	2	2

Передачи

	Передачи / точные	Ключевые передачи / точные	Предбросковые передачи	Передачи полученные	Вбросы
88 Znakharenko	38 / 29 76%	-	5	21	2
78 Bogoleisha	29 / 22 76%	-	1	18	2
85 Antonov	32 / 27 84%	1 / 1 100%	5	18	3
68 Kazakevich	18 / 15 83%	-	-	10	2
4 Nogachev	21 / 20 95%	-	7	21	1
26 Mitskevich	25 / 21 84%	-	3	12	-
84 Mazhuga	26 / 20 77%	-	1	19	2
5 Gerashchenko	22 / 16 73%	-	2	10	-
86 Anosov	6 / 4 67%	-	-	5	1
93 Shyochin	8 / 7 88%	-	1	4	1
8 Barkovsky	5 / 3 60%	-	-	4	-
18 Drozd	25 / 19 76%	2 / 1 50%	2	25	-
10 Razvadovsky	27 / 24 89%	1 / 1 100%	2	30	2
96 Lopachuk	43 / 40 93%	-	8	38	4
23 Stefanovich	29 / 24 83%	-	6	32	2
25 Kogalev	29 / 23 79%	1 / 1 100%	5	21	2
15 Zhidkin	21 / 14 67%	2 / 2 100%	5	27	4
71 Gainetdinov	19 / 16 84%	1 / 1 100%	3	31	2
11 Brikun	16 / 14 88%	-	2	15	3
27 Kashkar	10 / 8 80%	-	1	13	4

Единоборства

	Единоборства / выигранные	В защите	в атаке	Обводки / удачные	Перехваты
88 Znakharenko	14 / 9 64%	10 / 7 70%	4 / 2 50%	-	4
78 Bogoleisha	14 / 9 64%	8 / 5 63%	6 / 4 67%	1 / 0 0%	4
85 Antonov	9 / 5 56%	4 / 4 100%	5 / 1 20%	2 / 1 50%	5
68 Kazakevich	19 / 14 74%	15 / 10 67%	4 / 4 100%	-	9
4 Nogachev	21 / 5 24%	10 / 2 20%	11 / 3 27%	-	1
26 Mitskevich	19 / 9 47%	12 / 6 50%	7 / 3 43%	-	4
84 Mazhuga	22 / 11 50%	19 / 8 42%	3 / 3 100%	-	7
5 Gerashchenko	3 / 2 67%	3 / 2 67%	-	-	1
86 Anosov	5 / 3 60%	4 / 3 75%	1 / 0 0%	-	-
93 Shyochin	3 / 2 67%	3 / 2 67%	-	-	1
8 Barkovsky	1 / 1 100%	1 / 1 100%	-	-	-
18 Drozd	27 / 13 48%	11 / 4 36%	16 / 9 56%	3 / 2 67%	2
10 Razvadovsky	21 / 10 48%	8 / 3 38%	13 / 7 54%	-	3
96 Lopachuk	18 / 14 78%	6 / 4 67%	12 / 10 83%	3 / 3 100%	6
23 Stefanovich	18 / 8 44%	6 / 3 50%	12 / 5 42%	4 / 1 25%	3
25 Kogalev	20 / 8 40%	6 / 1 17%	14 / 7 50%	1 / 1 100%	2
15 Zhidkin	12 / 4 33%	3 / 1 33%	9 / 3 33%	1 / 0 0%	5
71 Gainetdinov	19 / 12 63%	4 / 2 50%	15 / 10 67%	2 / 0 0%	3
11 Brikun	12 / 6 50%	7 / 4 57%	5 / 2 40%	1 / 0 0%	3
27 Kashkar	11 / 5 45%	3 / 0 0%	8 / 5 63%	-	1

Защитники

	Время на льду	+/-	Голы команды	Голы соперника	CORSI +	CORSI -	CORSI	Фолы команды	Фолы соперника	Владение
85.Антонов 78.Боголейша	9:37	2	2	-	9	6	3	1	2	5:04
88.Знахаренко 68.Казакевич	9:10	-	-	-	7	2	5	-	-	3:33
68.Казакевич 78.Боголейша	6:01	-1	-	1	4	7	-3	-	-	2:40
85.Антонов 4.Ногачев 78.Боголейша	3:58	-	-	-	1	1	-	2	1	1:14
88.Знахаренко 26.Мицкевич	3:52	-	-	-	5	4	1	-	-	1:50
4.Ногачев 84.Мажуга 26.Мицкевич	3:21	-	-	-	3	1	2	-	-	1:50
84.Мажуга 26.Мицкевич	3:09	-	-	-	3	1	2	1	-	1:12
26.Мицкевич 93.Щечин	2:58	-	-	-	4	3	1	-	-	0:59
84.Мажуга 4.Ногачев 85.Антонов 88.Знахаренко	2:58	1	1	-	6	1	5	-	-	1:10
5.Герашенко 84.Мажуга	2:53	-	-	-	7	1	6	-	1	1:17

Нападающие

	Время на льду	+/-	Голы команды	Голы соперника	CORSI +	CORSI -	CORSI	Фолы команды	Фолы соперника	Владение
10.Развадовский 23.Стефанович 15.Жидкин	14:33	-1	-	1	20	13	7	2	3	7:44
18.Дрозд 96.Лопачук 25.Когалев	8:34	1	1	-	6	6	-	1	-	4:03
18.Дрозд 27.Кашкар 25.Когалев	4:18	-1	-	1	3	7	-4	-	-	1:41
96.Лопачук 71.Гайнетдинов 86.Аносов	3:03	-	-	-	3	4	-1	-	-	1:10
18.Дрозд 27.Кашкар 86.Аносов	2:49	-	-	-	3	2	1	-	1	0:50
18.Дрозд 25.Когалев 71.Гайнетдинов	1:50	-	-	-	-	-	-	-	-	0:37
96.Лопачук 25.Когалев 71.Гайнетдинов	1:17	-	-	-	4	-	4	-	1	0:30
96.Лопачук 10.Развадовский 15.Жидкин	1:13	-	-	-	1	-	1	-	-	0:49
96.Лопачук 25.Когалев 23.Стефанович	0:42	1	1	-	2	-	2	-	-	0:38
10.Развадовский 25.Когалев 23.Стефанович	0:42	-	-	-	-	-	-	-	-	0:21

Бригады большинства

	Время на льду	Смены / голы	Броски по воротам / в створ	Броски в мин.	Время в зоне соперника	Выигранные вбрасывания, %	Вых. соперн. из зоны
85.Антонов 78.Боголейша 10.Развадовский 23.Стефанович 15.Жидкин	2:05	10 / 0	5 / 4 80%	2.4	0:31 25%	1 33%	-
88.Знахаренко 18.Дрозд 71.Гайнетдинов 27.Кашкар 96.Лопачук	1:55	4 / 0	2 / 1 50%	1	0:58 50%	1 100%	-
88.Знахаренко 5.Герашенко 18.Дрозд 96.Лопачук 25.Когалев	1:37	4 / 0	5 / 2 40%	3.1	0:58 59%	-	-
88.Знахаренко 5.Герашенко 18.Дрозд 27.Кашкар 25.Когалев	0:35	4 / 0	3 / 3 100%	5	0:17 48%	1 100%	-

Бригады меньшинства


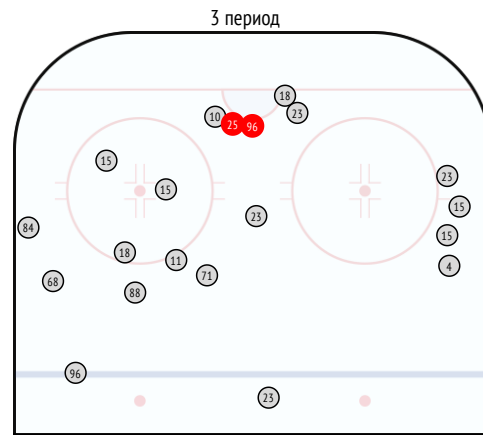
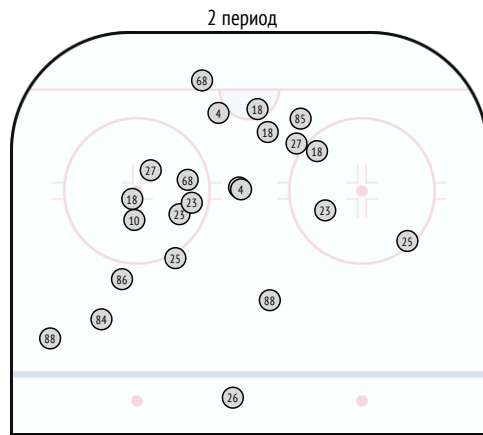
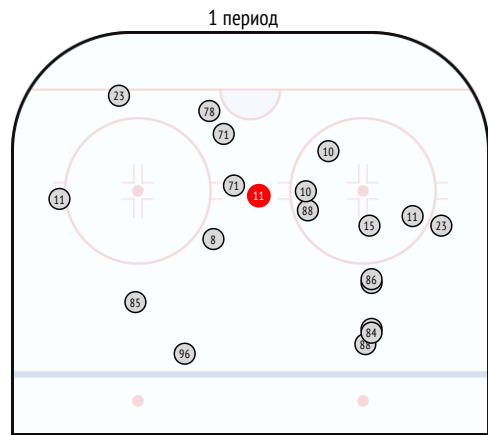
88.Знахаренко 68.Казакевич 10.Развадовский 23.Стефанович	1:21	4 / 0	-	0.7	0:10 12%	-	-
85.Антонов 4.Ногачев 78.Боголейша 96.Лопачук	1:06	2 / 0	2 / 1 50%	-	0:08 12%	-	-
84.Мажуга 26.Мицкевич 18.Дрозд 25.Когалев	0:48	2 / 0	2 / 1 50%	-	0:10 20%	1 100%	-
88.Знахаренко 68.Казакевич 96.Лопачук 15.Жидкин	0:48	4 / 0	-	-	0:10 22%	-	-

Пятерки

	Время на льду	+/-	Голы команды	Голы соперника	CORSI +	CORSI -	CORSI	Фолы команды	Фолы соперника	Владение
85.Антонов 78.Боголейша 10.Развадовский 23.Стефанович 15.Жидкин	5:17	-	-	-	6	4	2	1	2	2:53
68.Казакевич 78.Боголейша 10.Развадовский 23.Стефанович 15.Жидкин	3:34	-1	-	1	3	5	-2	-	-	1:53
85.Антонов 88.Знахаренко 11.Брикун 84.Мажуга 4.Ногачев	2:58	1	1	-	6	1	5	-	-	1:10
88.Знахаренко 68.Казакевич 18.Дрозд 96.Лопачук 25.Когалев	2:34	-	-	-	1	1	-	-	-	0:50
4.Ногачев 84.Мажуга 26.Мицкевич 71.Гайнетдинов 11.Брикун	2:30	-	-	-	1	1	-	-	-	1:11
88.Знахаренко 68.Казакевич 10.Развадовский 23.Стефанович 15.Жидкин	2:02	-	-	-	5	-	5	-	-	1:28
88.Знахаренко 18.Дрозд 71.Гайнетдинов 27.Кашкар 96.Лопачук	1:55	-	-	-	-	-	-	-	-	1:31
85.Антонов 4.Ногачев 78.Боголейша 71.Гайнетдинов 11.Брикун	1:52	-	-	-	1	1	-	2	1	0:54
85.Антонов 78.Боголейша 18.Дрозд 96.Лопачук 25.Когалев	1:43	-	-	-	1	2	-1	-	-	0:50
88.Знахаренко 5.Герашенко 18.Дрозд 96.Лопачук 25.Когалев	1:40	-	-	-	-	-	-	-	-	1:18
84.Мажуга 26.Мицкевич 18.Дрозд 96.Лопачук 25.Когалев	1:31	-	-	-	1	1	-	1	-	0:31

Статистика бросков

	Заброшенные шайбы	Броски по воротам / в створ		Блокированные броски	Броски в большинстве		Броски в меньшинстве		Бр. в поз. атаках в равн. составах		Бр. в атаках с ходу в равн. составах		1 период		2 период		3 период		Овертайм		Пятачок		По центру		Правый край		Левый край		Синяя линия		Щелчок		Кистевой	
		Успешно	Процент		Успешно	Процент	Успешно	Процент	Успешно	Процент	Успешно	Процент	Успешно	Процент	Успешно	Процент	Успешно	Процент	Успешно	Процент	Успешно	Процент	Успешно	Процент	Успешно	Процент	Успешно	Процент	Успешно	Процент	Успешно	Процент	Успешно	Процент
88 Znakhareno	-	7/1	14%	4	3/0	0%	-	2/0	0%	-	2/0	0%	2/0	0%	2/1	50%	1/0	0%	2/0	0%	-	1/0	0%	2/0	0%	1/0	0%	3/1	33%	1/0	0%	5/1	20%	
78 Bogoleisha	-	4/4	100%	-	3/3	100%	-	-	-	-	3/3	100%	-	-	-	-	-	-	1/1	100%	1/1	100%	-	1/1	100%	-	-	2/2	100%	-	-	1/1	100%	
85 Antonov	-	7/1	14%	2	2/0	0%	-	1/0	0%	-	2/0	0%	1/0	0%	1/0	0%	1/0	0%	3/1	33%	1/0	0%	-	-	-	1/1	100%	5/0	0%	-	-	5/1	20%	
68 Kazakevich	-	3/2	67%	1	-	-	-	-	-	-	-	-	-	2/1	50%	1/1	100%	-	-	1/0	0%	-	-	-	-	2/2	100%	-	-	-	-	2/2	100%	
4 Nogachev	-	3/3	100%	-	2/2	100%	-	-	-	-	-	-	-	2/2	100%	1/1	100%	-	-	1/1	100%	1/1	100%	1/1	100%	-	-	-	-	-	-	2/2	100%	
26 Mitskevich	-	2/1	50%	-	-	-	-	1/0	0%	-	1/0	0%	1/1	100%	-	-	-	-	-	-	-	-	1/0	0%	-	-	-	1/1	100%	-	-	2/1	50%	
84 Mazhuga	-	8/4	50%	2	-	-	-	2/2	100%	2/1	50%	2/1	50%	4/2	50%	1/1	100%	1/0	0%	1/0	0%	-	1/0	0%	-	1/1	100%	6/3	50%	-	-	6/4	67%	
5 Gerashchenko	-	2/1	50%	-	2/1	50%	-	-	-	-	-	-	-	-	-	-	-	-	2/1	50%	-	1/1	100%	-	-	-	1/0	0%	-	-	1/1	100%		
86 Anosov	-	3/1	33%	1	-	-	-	-	-	1/0	0%	2/1	50%	1/0	0%	-	-	-	-	-	-	-	-	-	1/1	100%	2/0	0%	-	-	3/1	33%		
93 Shyochin	-	-	-	-	-	-	-	-	-	-	-	-	-	-	-	-	-	-	-	-	-	-	-	-	-	-	-	-	-	-	-	-		
8 Barkovsky	-	2/0	0%	1	-	-	-	-	-	-	-	2/0	0%	-	-	-	-	-	-	-	-	2/0	0%	-	-	-	-	-	-	-	-	1/0	0%	
18 Drozd	-	7/6	86%	1	2/2	100%	-	1/1	100%	-	-	-	4/3	75%	2/2	100%	1/1	100%	3/3	100%	-	-	-	2/1	50%	2/2	100%	-	-	1/1	100%	2/1	50%	
19 Razvadovsky	-	7/5	71%	-	1/1	100%	-	-	1/0	0%	3/2	67%	2/1	50%	2/2	100%	-	-	2/1	50%	1/0	0%	2/2	100%	2/2	100%	1/1	100%	1/1	100%	-	-	4/3	75%
96 Lopachuk	2	4/4	100%	-	-	-	-	-	2/2	100%	1/1	100%	-	-	2/2	100%	1/1	100%	1/1	100%	-	-	1/1	100%	-	-	2/2	100%	-	-	1/1	100%		
23 Stefanovich	-	12/9	75%	3	1/1	100%	1/1	100%	2/0	0%	1/1	100%	2/2	100%	3/2	67%	4/4	100%	3/1	33%	1/1	100%	1/1	100%	5/3	60%	3/2	67%	2/2	100%	-	-	11/8	73%
25 Kogalev	1	5/2	40%	2	1/1	100%	1/1	100%	1/0	0%	1/0	0%	-	-	2/0	0%	2/1	50%	1/1	100%	1/1	100%	1/0	0%	2/0	0%	1/1	100%	-	-	1/0	0%	3/1	33%
15 Zhidkin	-	6/4	67%	2	-	-	-	1/1	100%	1/1	100%	1/1	100%	-	-	4/2	50%	1/1	100%	-	-	-	-	3/1	33%	3/3	100%	-	-	-	-	6/4	67%	
71 Gainetdinov	-	4/2	50%	2	1/1	100%	-	-	2/0	0%	2/1	50%	-	-	1/0	0%	1/1	100%	2/2	100%	2/0	0%	-	-	-	-	-	-	-	-	-	3/1	33%	
11 Brikun	1	5/2	40%	3	1/0	0%	-	-	2/1	50%	3/1	33%	-	-	1/1	100%	1/0	0%	1/1	100%	2/2	100%	1/1	100%	2/0	0%	2/1	50%	-	-	5/2	40%		
27 Kashkar	-	2/1	50%	1	1/1	100%	-	-	-	-	-	-	2/1	50%	-	-	-	-	-	-	-	-	-	1/1	100%	1/0	0%	-	-	-	-	2/1	50%	
ВСЕГО	4	93 / 53	57%	25	20 / 13	65%	2 / 2	100%	11 / 4	36%	13 / 6	46%	26 / 13	50%	26 / 14	54%	23 / 17	74%	18 / 9	50%	14 / 11	79%	13 / 4	31%	23 / 12	52%	20 / 14	70%	23 / 12	52%	3 / 1	33%	65 / 36	55%



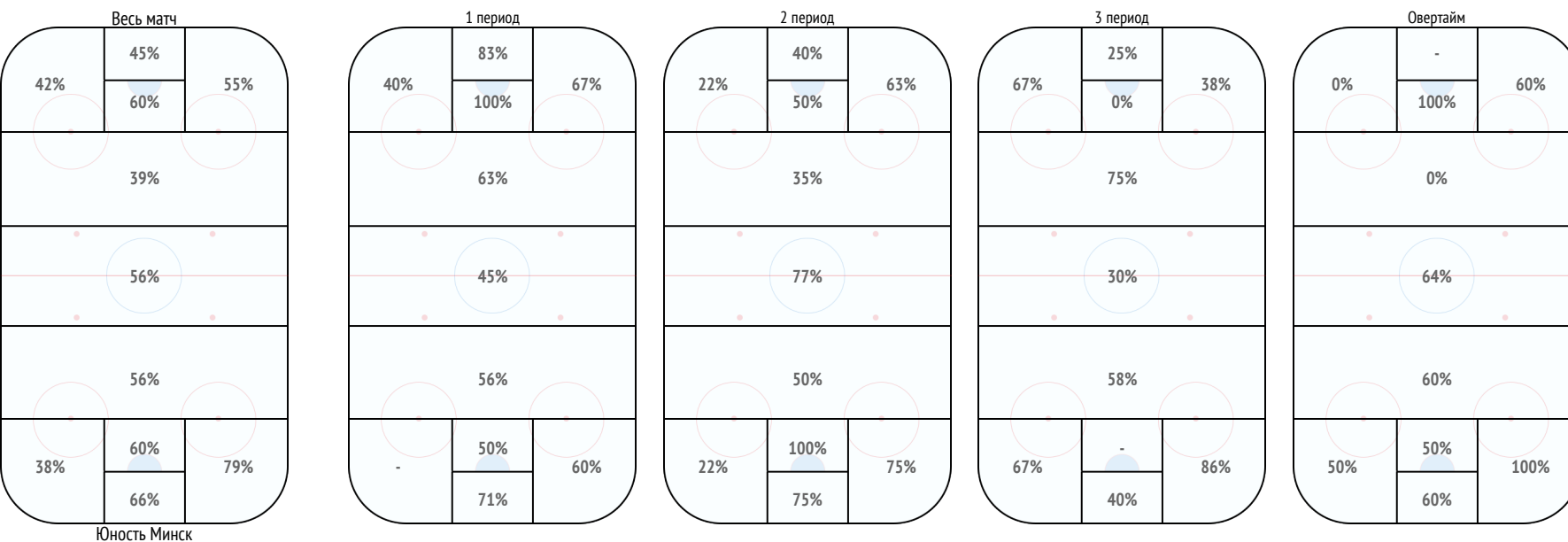
Распределение передач

	88	78	85	68	4	26	84	5	86	93	8	18	10	96	23	25	15	71	11	27	ВСЕГО
88 Znakhareno		-	1	-	1	1	1	1	-	-	-	4	2	4	6	-	-	-	3	5	29
78 Bogoleisha	-		3	1	-	-	-	-	-	-	-	-	2	2	3	2	5	-	3	-	21
85 Antonov	-	5		1	1	-	1	-	-	-	-	3	3	1	3	3	1	4	1	-	27
68 Kazakevich	1	-	1		-	-	2	-	1	-	-	-	1	2	4	-	3	-	-	-	15
4 Nogachev	1	1	1	1		-	1	-	-	-	-	1	1	2	1	-	-	5	5	-	20
26 Mitskevich	1	-	3	-	2		1	-	-	2	-	-	-	7	-	1	1	3	-	1	22
84 Mazhuga	-	-	1	-	1	1		-	-	-	-	1	2	3	-	3	1	2	3	1	19
5 Gerashchenko	1	-	-	-	-	1	6		-	-	1	-	-	1	2	3	-	1	-	-	16
86 Anosov	-	-	-	-	-	-	-	-		1	1	-	-	1	-	-	-	1	-	-	4
93 Shyochin	1	-	-	-	1	3	-	-	1		-	1	-	-	-	-	-	-	-	-	7
8 Barkovsky	-	-	-	-	-	-	-	1	-	-		-	-	-	-	-	-	2	-	-	3
18 Drozd	-	1	-	-	1	-	-	3	1	-	-		-	6	-	2	-	3	-	1	18
10 Razvadovsky	-	2	-	3	-	-	-	-	-	-	-	-		8	1	7	2	-	1	-	24
96 Lopachuk	8	1	1	1	2	2	2	3	2	1	1	6	1		-	3	2	4	-	-	40
23 Stefanovich	2	1	2	-	1	-	2	-	-	-	-	-	10	-		-	6	-	-	-	24
25 Kogalev	1	3	-	-	-	1	2	1	-	-	-	7	1	4	-		-	2	-	1	23
15 Zhidkin	-	1	2	-	-	-	-	-	-	-	-	-	5	1	4	-		-	-	1	14
71 Gainetdinov	1	-	1	-	5	1	-	-	-	-	1	-	2	2	-	1	1		-	1	16
11 Brikun	-	1	2	1	6	-	-	1	-	-	-	-	-	-	1	1	-	1		-	14
27 Kashkar	1	-	-	-	-	1	-	-	-	1	-	2	-	2	-	1	-	-	-		8
ВСЕГО	18	16	18	8	21	11	18	10	5	5	4	25	30	38	32	21	27	30	15	12	364

Единоборства

	Единоборства		1 период		2 период		3 период		Овертайм		Зона защиты		На своем пятанке		За своими воротами		В углах		Зона атаки		На чужом пятанке		За воротами соперника		В углах		Центральная зона	
	Игроки	Всего	Игроки	Процент	Игроки	Процент	Игроки	Процент	Игроки	Процент	Игроки	Процент	Игроки	Процент	Игроки	Процент	Игроки	Процент	Игроки	Процент	Игроки	Процент	Игроки	Процент	Игроки	Процент	Игроки	Процент
88 Znakhareno	14 / 9	64%	4 / 2	50%	6 / 5	83%	3 / 1	33%	1 / 1	100%	5 / 4	80%	-	-	5 / 4	80%	-	-	5 / 2	40%	-	-	-	-	3 / 2	67%	4 / 3	75%
78 Bogoleisha	14 / 9	64%	5 / 3	60%	6 / 4	67%	2 / 1	50%	1 / 1	100%	5 / 4	80%	-	-	3 / 2	67%	1 / 1	100%	5 / 3	60%	-	-	2 / 1	50%	2 / 1	50%	4 / 2	50%
85 Antonov	9 / 5	56%	2 / 1	50%	3 / 1	33%	4 / 3	75%	-	-	5 / 5	100%	-	-	1 / 1	100%	2 / 2	100%	4 / 0	0%	1 / 0	0%	1 / 0	0%	-	-	-	-
68 Kazakevich	19 / 14	74%	1 / 0	0%	4 / 2	50%	8 / 7	88%	6 / 5	83%	13 / 10	77%	-	-	4 / 2	50%	6 / 5	83%	3 / 3	100%	-	-	-	-	1 / 1	100%	3 / 1	33%
4 Nogachev	21 / 5	24%	4 / 2	50%	9 / 0	0%	4 / 1	25%	4 / 2	50%	3 / 0	0%	-	-	-	-	1 / 0	0%	13 / 3	23%	-	-	6 / 1	17%	2 / 1	50%	5 / 2	40%
26 Mitskevich	19 / 9	47%	2 / 1	50%	9 / 7	78%	4 / 1	25%	4 / 0	0%	13 / 7	54%	-	-	5 / 4	80%	5 / 2	40%	4 / 2	50%	-	-	-	-	1 / 1	100%	2 / 0	0%
84 Mazhuga	22 / 11	50%	2 / 1	50%	10 / 5	50%	6 / 4	67%	4 / 1	25%	15 / 6	40%	1 / 0	0%	4 / 3	75%	7 / 2	29%	3 / 2	67%	-	-	-	-	-	-	4 / 3	75%
5 Gerashchenko	3 / 2	67%	-	-	2 / 2	100%	-	-	1 / 0	0%	2 / 2	100%	1 / 1	100%	-	-	-	-	1 / 0	0%	-	-	-	-	-	-	-	-
86 Anosov	5 / 3	60%	4 / 3	75%	1 / 0	0%	-	-	-	-	3 / 1	33%	-	-	-	-	1 / 0	0%	1 / 1	100%	-	-	-	-	1 / 1	100%	1 / 1	100%
93 Shyochin	3 / 2	67%	1 / 1	100%	2 / 1	50%	-	-	-	-	3 / 2	67%	-	-	2 / 1	50%	-	-	-	-	-	-	-	-	-	-	-	-
8 Barkovsky	1 / 1	100%	1 / 1	100%	-	-	-	-	-	-	1 / 1	100%	-	-	-	-	-	-	-	-	-	-	-	-	-	-	-	-
18 Drozd	27 / 13	48%	4 / 2	50%	13 / 5	38%	4 / 2	50%	6 / 4	67%	6 / 2	33%	-	-	1 / 0	0%	2 / 2	100%	18 / 8	44%	1 / 0	0%	2 / 1	50%	9 / 6	67%	3 / 3	100%
10 Razvadovsky	21 / 10	48%	4 / 3	75%	9 / 4	44%	5 / 2	40%	3 / 1	33%	4 / 2	50%	-	-	-	-	2 / 1	50%	15 / 7	47%	-	-	3 / 3	100%	6 / 2	33%	2 / 1	50%
96 Lopachuk	18 / 14	78%	4 / 3	75%	3 / 3	100%	7 / 5	71%	4 / 3	75%	7 / 6	86%	1 / 1	100%	3 / 2	67%	-	-	9 / 6	67%	-	-	1 / 1	100%	4 / 2	50%	2 / 2	100%
23 Stefanovich	18 / 8	44%	-	-	5 / 1	20%	6 / 3	50%	7 / 4	57%	7 / 4	57%	-	-	-	-	2 / 1	50%	9 / 3	33%	-	-	1 / 0	0%	6 / 2	33%	2 / 1	50%
25 Kogalev	20 / 8	40%	2 / 1	50%	7 / 4	57%	6 / 2	33%	5 / 1	20%	2 / 1	50%	-	-	1 / 0	0%	1 / 1	100%	16 / 7	44%	-	-	4 / 3	75%	7 / 2	29%	2 / 0	0%
15 Zhidkin	12 / 4	33%	3 / 1	33%	5 / 1	20%	1 / 1	100%	3 / 1	33%	3 / 1	33%	1 / 0	0%	-	-	-	-	8 / 3	38%	1 / 1	100%	1 / 1	100%	3 / 1	33%	1 / 0	0%
71 Gainetdinov	19 / 12	63%	6 / 4	67%	5 / 3	60%	6 / 3	50%	2 / 2	100%	1 / 1	100%	-	-	-	-	-	-	12 / 7	58%	1 / 1	100%	4 / 2	50%	3 / 2	67%	6 / 4	67%
11 Brikun	12 / 6	50%	2 / 2	100%	5 / 3	60%	5 / 1	20%	-	-	5 / 3	60%	-	-	-	-	4 / 3	75%	4 / 1	25%	-	-	2 / 0	0%	2 / 1	50%	3 / 2	67%
27 Kashkar	11 / 5	45%	6 / 3	50%	5 / 2	40%	-	-	-	-	2 / 1	50%	-	-	-	-	1 / 1	100%	8 / 4	50%	1 / 1	100%	2 / 0	0%	3 / 1	33%	1 / 0	0%
ВСЕГО	288 / 150	52%	57 / 34	60%	109 / 53	49%	71 / 37	52%	51 / 26	51%	105 / 63	60%	5 / 3	60%	29 / 19	66%	35 / 21	60%	138 / 62	45%	5 / 3	60%	29 / 13	45%	53 / 26	49%	45 / 25	56%

Единоборства, выигранные в зонах



Единоборства

	74 Levsha	97 Grishanov	77 Kryskin	91 Badun	25 Skurikhin	52 Petrov	11 Khoromando	21 Korshunov	90 Remezov	63 Stepanov	73 Smurov	28 Kistyj	19 Boyarchuk	15 Malinovsky	9 Ambrozheichyk	4 Koziachy	83 Malyavko	38 Maljavko	BCEFO
88 Znakhareno	-	-	0 - 1	-	-	1 - 0	-	0 - 1	-	1 - 0	-	1 - 1	1 - 1	-	1 - 0	2 - 0	3 - 1	2 - 0	12 - 5
78 Bogoleisha	0 - 1	-	-	-	2 - 1	0 - 1	-	-	2 - 0	-	0 - 1	3 - 1	2 - 1	-	-	-	2 - 0	1 - 0	12 - 6
85 Antonov	2 - 0	-	0 - 1	-	-	-	-	0 - 1	-	1 - 1	1 - 0	-	2 - 1	-	-	-	0 - 1	1 - 1	7 - 6
68 Kazakevich	1 - 0	1 - 0	-	-	-	-	1 - 0	-	2 - 0	2 - 1	-	2 - 1	1 - 0	-	1 - 1	1 - 0	-	2 - 2	14 - 5
4 Nogachev	-	-	2 - 3	1 - 1	-	0 - 1	-	0 - 1	0 - 1	0 - 2	0 - 3	-	0 - 1	0 - 1	1 - 0	-	1 - 2	1 - 1	6 - 17
26 Mitskevich	1 - 1	-	-	1 - 0	-	-	-	1 - 0	1 - 1	0 - 1	0 - 3	-	1 - 0	1 - 1	1 - 1	1 - 0	4 - 1	1 - 1	13 - 10
84 Mazhuga	1 - 0	-	-	-	-	-	-	-	1 - 1	2 - 1	1 - 1	0 - 1	2 - 0	-	2 - 2	0 - 1	1 - 2	2 - 2	12 - 11
5 Gerashchenko	-	-	-	-	-	1 - 0	-	-	-	-	-	1 - 0	-	-	-	-	0 - 1	-	2 - 1
86 Anosov	-	-	-	-	-	0 - 1	-	-	-	-	1 - 0	-	1 - 0	-	1 - 1	1 - 0	0 - 1	-	4 - 3
93 Shyochin	-	-	-	-	-	-	-	-	-	1 - 0	0 - 1	-	1 - 1	-	-	-	-	-	2 - 2
8 Barkovsky	-	-	-	-	-	-	-	-	-	-	-	-	-	-	1 - 0	-	-	-	1 - 0
18 Drozd	-	-	2 - 0	2 - 2	0 - 1	0 - 1	1 - 1	1 - 1	0 - 1	2 - 3	4 - 2	1 - 1	0 - 1	4 - 1	0 - 1	-	0 - 1	0 - 1	17 - 18
10 Razvadovsky	-	-	1 - 3	0 - 1	-	-	1 - 0	-	2 - 3	0 - 1	-	1 - 2	0 - 1	1 - 1	1 - 0	-	1 - 0	3 - 0	11 - 12
96 Lopachuk	1 - 0	-	1 - 0	-	0 - 1	-	-	1 - 0	1 - 0	-	4 - 2	3 - 0	1 - 2	1 - 1	1 - 0	-	3 - 0	1 - 0	18 - 6
23 Stefanovich	-	1 - 0	2 - 2	1 - 1	0 - 1	-	1 - 1	0 - 2	0 - 1	0 - 1	0 - 2	2 - 0	1 - 0	0 - 1	-	-	0 - 1	1 - 1	9 - 14
25 Kogalev	-	1 - 1	2 - 3	1 - 2	1 - 1	-	4 - 1	-	-	0 - 1	1 - 0	0 - 1	-	0 - 1	0 - 1	-	-	0 - 1	10 - 13
15 Zhidkin	-	-	1 - 1	2 - 2	-	-	0 - 1	-	0 - 2	0 - 1	-	1 - 0	0 - 2	1 - 0	1 - 1	-	-	-	6 - 10
71 Gainetdinov	0 - 1	-	2 - 1	2 - 0	1 - 2	2 - 0	3 - 1	2 - 1	-	-	0 - 1	1 - 1	-	0 - 1	0 - 1	-	-	-	13 - 10
11 Brikun	2 - 1	0 - 1	1 - 1	-	-	-	0 - 1	-	1 - 0	0 - 1	0 - 1	0 - 1	2 - 0	-	1 - 0	-	0 - 1	-	7 - 8
27 Kashkar	-	-	1 - 0	1 - 0	0 - 2	-	-	-	-	1 - 0	0 - 3	-	1 - 0	-	3 - 1	-	-	-	7 - 6
ВСЕГО	8 - 4	3 - 2	15 - 16	11 - 9	4 - 9	4 - 4	11 - 6	5 - 7	10 - 10	10 - 14	12 - 20	16 - 10	16 - 11	8 - 8	15 - 10	5 - 1	15 - 12	15 - 10	185 - 163

Силовые приемы

	74 Levsha	97 Grishanov	77 Kryskin	91 Badun	25 Skurikhin	52 Petrov	11 Khoromando	21 Korshunov	90 Remezov	63 Stepanov	73 Smurov	28 Kistyj	19 Boyarchuk	15 Malinovsky	9 Ambrozheichyk	4 Koziachy	83 Malyavko	38 Maljavko	BCEFO
88 Znakhareno	-	-	-	-	-	-	-	-	0 - 1	-	-	1 - 0	-	-	-	-	-	-	1 - 1
78 Bogoleisha	-	-	-	-	0 - 1	-	1 - 0	-	-	-	-	-	1 - 1	-	-	-	-	-	2 - 2
85 Antonov	-	-	1 - 0	-	-	-	-	-	-	-	-	-	-	-	-	-	-	-	1 - 0
68 Kazakevich	0 - 1	1 - 0	-	-	-	-	-	-	-	0 - 1	-	-	-	-	-	-	-	-	1 - 2
4 Nogachev	-	-	-	-	-	-	-	-	-	-	-	-	0 - 1	0 - 1	-	-	-	-	0 - 2
26 Mitskevich	-	-	-	-	-	-	-	-	0 - 1	0 - 1	-	-	-	0 - 1	-	-	-	-	0 - 3
84 Mazhuga	-	-	-	-	-	-	-	1 - 0	-	-	1 - 0	-	-	-	-	-	-	-	2 - 0
5 Gerashchenko	-	-	-	-	-	-	-	-	-	-	-	-	-	-	-	-	-	-	-
86 Anosov	-	-	-	-	-	0 - 1	-	-	-	-	-	-	-	-	-	-	-	-	0 - 1
93 Shyochin	-	-	-	-	-	-	-	-	-	-	-	-	-	-	-	-	-	-	-
8 Barkovsky	-	-	-	-	-	-	-	-	-	-	-	-	-	-	-	-	-	-	-
18 Drozd	-	-	-	-	-	-	-	-	-	-	-	-	0 - 2	0 - 1	-	-	-	-	0 - 3
10 Razvadovsky	-	-	-	-	-	-	-	0 - 1	-	-	-	-	-	-	1 - 0	-	-	-	1 - 1
96 Lopachuk	-	-	-	-	-	-	-	-	-	-	-	-	-	0 - 1	-	-	-	-	0 - 1
23 Stefanovich	-	-	-	-	-	-	-	2 - 0	-	-	0 - 1	1 - 0	-	0 - 1	-	-	-	-	3 - 2
25 Kogalev	-	-	-	-	-	-	0 - 1	-	-	1 - 0	-	-	-	-	-	-	-	-	1 - 1
15 Zhidkin	-	-	-	-	-	-	-	-	-	-	0 - 1	-	-	-	-	-	-	-	0 - 1
71 Gainetdinov	-	-	-	-	0 - 1	-	1 - 0	-	-	-	-	-	-	-	1 - 0	-	-	-	2 - 1
11 Brikun	-	-	-	-	-	-	-	-	-	1 - 0	-	0 - 1	-	-	-	-	-	-	1 - 1
27 Kashkar	-	-	-	-	-	-	-	-	-	-	-	-	-	-	-	-	-	-	-
ВСЕГО	0 - 1	1 - 0	1 - 0	-	0 - 2	0 - 1	2 - 1	3 - 1	0 - 2	2 - 2	1 - 2	2 - 1	1 - 4	0 - 5	2 - 0	-	-	-	15 - 22

Протокол

	InStat Index	Время на льду	Количество смен	Заброшенные шайбы	Передачи голевые	Второй ассист	Очки	+/-	Броски по воротам / в створ	CORSI +	CORSI -	CORSI	Штрафное время	Фоли на игроке	Вбрасывания / Выигранные	Силовые приемы / на нем	Заблочированные игроком броски
77 Kryskin	-	31:26	35	-	1	-	1	-1	1/1 100%	12	31	-19	-	-	-	0/1	5
21 Korshunov	-	'31	38	-	-	-	-	-1	3/1 33%	16	28	-12	-	1	-	1/3	3
91 Badun	-	29:03	38	1	-	-	1	1	11/5 45%	21	26	-5	2	-	-	-	3
11 Khoromando	-	26:07	36	-	-	-	-	-	3/3 100%	16	26	-10	-	-	-	1/2	4
74 Levsha	-	22:16	31	-	-	-	-	-	2/1 50%	18	21	-3	2	1	-	1/0	-
25 Skurikhin	-	16:30	27	-	-	-	-	-	2/0 0%	14	14	-	-	-	-	2/0	2
97 Grishanov	-	15:24	23	-	-	-	-	-	4/3 75%	12	15	-3	-	-	-	0/1	-
52 Petrov	-	8:43	17	-	-	-	-	-1	1/0 0%	8	6	2	-	-	-	1/0	1
90 Remezov	-	27:55	35	1	-	-	1	-	5/3 60%	19	24	-5	-	-	11/6 55%	2/0	-
28 Kisljy	-	26:46	34	-	-	1	1	1	5/3 60%	18	22	-4	-	1	7/1 14%	1/2	-
63 Stepanov	-	22:40	31	-	-	1	1	-	-	12	20	-8	2	-	2/0 0%	2/2	1
83 Malyavko	-	22:36	35	-	-	-	-	-	1/1 100%	11	19	-8	-	1	-	-	1
73 Smurov	-	22:34	32	1	-	-	1	-1	2/2 100%	10	22	-12	-	-	27/16 59%	2/1	3
38 Maljavko	-	22:03	36	-	-	-	-	-1	2/2 100%	12	17	-5	-	1	5/1 20%	-	-
19 Boyarchuk	-	21:03	34	-	-	-	-	-	8/6 75%	15	17	-2	2	-	23/13 57%	4/1	-
9 Ambrozheichyk	-	16:11	23	-	1	-	1	-	3/2 67%	12	16	-4	2	1	-	0/2	1
15 Malinovsky	-	14:24	21	-	-	-	-	-1	2/1 50%	6	18	-12	-	-	1/0 0%	5/0	1
4 Koziachy	-	5:05	8	-	-	-	-	-	1/1 100%	3	7	-4	2	-	-	-	-

Большинство

	Время на льду	Броски по воротам / в створ	+/-	Время на льду	Заблочированные игроком броски	+/-	Выходы из зоны
77 Kryskin	2:53	-	-	3:07	-	-	1
21 Korshunov	2:51	1/0 0%	-	5:06	1	-	2
91 Badun	2:33	2/1 50%	-	3:14	-	-	2
11 Khoromando	0:24	-	-1	3:14	-	-	-
74 Levsha	2:47	-	-	-	-	-	-
25 Skurikhin	0:00	-	-	1:25	-	-	-
97 Grishanov	-	-	-	1:43	-	-	2
52 Petrov	0:17	-	-1	-	-	-	-
90 Remezov	2:55	-	-	1:43	-	-	2
28 Kisljy	3:10	-	-	2:03	-	-	-
63 Stepanov	3:05	-	-	3:24	1	-	-
83 Malyavko	2:33	-	-	2:27	-	-	-
73 Smurov	0:17	-	-1	3:24	1	-	3
38 Maljavko	2:49	-	-1	2:19	-	-	-
19 Boyarchuk	2:49	1/1 100%	-	1:28	-	-	1
9 Ambrozheichyk	0:31	-	-1	-	-	-	-
15 Malinovsky	-	-	-	0:59	-	-	2
4 Koziachy	-	-	-	-	-	-	-

Меньшинство

Атаки

	Действия, всего	Действия в атаке	Действия в защите	Потери	Овладевания	Выходы из зоны	Входы в зону
77 Kryskin	99	10	89	3	2	11	3
21 Korshunov	77	19	58	3	1	14	2
91 Badun	97	28	69	8	3	13	6
11 Khoromando	86	5	81	5	1	16	1
74 Levsha	42	25	17	6	1	2	7
25 Skurikhin	45	10	35	3	2	7	2
97 Grishanov	30	8	22	2	1	6	3
52 Petrov	21	8	13	3	1	1	2
90 Remezov	94	38	56	7	-	13	11
28 Kisljy	104	38	66	9	-	19	10
63 Stepanov	60	19	41	2	3	6	4
83 Malyavko	80	35	45	11	2	7	8
73 Smurov	93	24	69	8	3	12	6
38 Maljavko	79	40	39	9	-	7	7
19 Boyarchuk	90	35	55	9	3	6	8
9 Ambrozheichyk	55	23	32	11	1	6	7
15 Malinovsky	34	9	25	7	3	5	3
4 Koziachy	14	7	7	3	-	-	3

Передачи

	Передачи / точные	Ключевые передачи / точные	Предбросковые передачи	Передачи полученные	Вбросы
77 Kryskin	53/45 85%	-	2	29	2
21 Korshunov	54/47 87%	2/2 100%	9	32	1
91 Badun	47/35 74%	-	1	36	2
11 Khoromando	53/42 79%	-	-	27	-
74 Levsha	23/21 91%	-	2	23	3
25 Skurikhin	21/19 90%	-	1	12	4
97 Grishanov	15/15 100%	-	-	20	2
52 Petrov	11/10 91%	-	2	6	1
90 Remezov	39/30 77%	-	2	41	1
28 Kisljy	36/31 86%	1/0 0%	4	45	3
63 Stepanov	23/21 91%	-	2	20	1
83 Malyavko	38/34 89%	-	5	32	2
73 Smurov	18/15 83%	-	1	15	6
38 Maljavko	31/26 84%	-	5	37	3
19 Boyarchuk	17/17 100%	-	2	28	2
9 Ambrozheichyk	17/12 71%	1/1 100%	4	19	-
15 Malinovsky	11/8 73%	-	-	12	2
4 Koziachy	3/2 67%	-	1	7	-

Единоборства

	Единоборства / выигранные	В защите	в атаке	Обводки / удачные	Перехваты
77 Kryskin	28/14 50%	25/12 48%	3/2 67%	-	10
21 Korshunov	11/6 55%	10/6 60%	1/0 0%	-	3
91 Badun	16/7 44%	10/4 40%	6/3 50%	1/0 0%	9
11 Khoromando	16/6 38%	15/5 33%	1/1 100%	-	9
74 Levsha	11/3 27%	2/1 50%	9/2 22%	-	1
25 Skurikhin	10/6 60%	8/4 50%	2/2 100%	1/1 100%	4
97 Grishanov	4/2 50%	2/1 50%	2/1 50%	-	2
52 Petrov	6/3 50%	2/0 0%	4/3 75%	-	-
90 Remezov	17/10 59%	4/3 75%	13/7 54%	2/0 0%	4
28 Kisljy	24/10 42%	7/1 14%	17/9 53%	1/0 0%	6
63 Stepanov	19/11 58%	5/3 60%	14/8 57%	-	5
83 Malyavko	21/9 43%	6/1 17%	15/8 53%	3/1 33%	1
73 Smurov	26/17 65%	17/13 76%	9/4 44%	1/1 100%	3
38 Maljavko	22/9 41%	9/2 22%	13/7 54%	2/1 50%	1
19 Boyarchuk	22/10 45%	10/6 60%	12/4 33%	2/0 0%	5
9 Ambrozheichyk	19/8 42%	6/2 33%	13/6 46%	3/2 67%	1
15 Malinovsky	10/6 60%	6/3 50%	4/3 75%	1/0 0%	1
4 Koziachy	6/1 17%	1/0 0%	5/1 20%	-	1

Защитники

	Время на льду	+/-	Голы команды	Голы соперника	CORSI +	CORSI -	CORSI	Фолы команды	Фолы соперника	Владение
91.Бадун 21.Коршунов	22:05	-1	-	1	14	22	-8	1	2	9:23
77.Крыскин 11.Хоромандо	17:04	-1	1	2	9	16	-7	-	1	6:43
97.Гришанов 25.Скурихин	8:19	-	-	-	10	9	1	1	-	4:17
21.Коршунов 11.Хоромандо	3:07	-	-	-	-	2	-2	-	-	1:32
91.Бадун 11.Хоромандо	2:26	2	2	-	5	4	1	1	-	1:19
52.Петров 25.Скурихин	2:26	-	-	-	3	1	2	1	1	1:17
77.Крыскин 25.Скурихин	2:23	-	-	-	-	2	-2	-	-	0:31
97.Гришанов 77.Крыскин	2:21	-	-	-	-	5	-5	-	-	0:38
91.Бадун 77.Крыскин	2:17	-	-	-	1	-	1	-	-	1:35
21.Коршунов 77.Крыскин	2:01	-	-	-	-	4	-4	-	-	0:13

Нападающие

	Время на льду	+/-	Голы команды	Голы соперника	CORSI +	CORSI -	CORSI	Фолы команды	Фолы соперника	Владение
19.Боярчук 38.Малявко 83.Малявко	16:11	-	-	-	10	14	-4	1	-	8:47
28.Кислый 90.Ремезов 74.Левша	14:57	1	2	1	13	15	-2	2	2	6:54
9.Амброжейчик 63.Степанов 73.Смуров	9:48	1	1	-	7	11	-4	1	-	5:16
9.Амброжейчик 73.Смуров 15.Малиновский	3:14	-	-	-	-	2	-2	1	1	1:41
63.Степанов 73.Смуров 15.Малиновский	2:34	-1	-	1	1	6	-5	-	-	0:39
83.Малявко 15.Малиновский 4.Козячий	1:15	-	-	-	-	3	-3	-	-	0:04
38.Малявко 28.Кислый 90.Ремезов	1:09	-	-	-	-	2	-2	-	-	0:18
73.Смуров 28.Кислый 74.Левша	0:50	-	-	-	2	1	1	-	-	0:30
63.Степанов 28.Кислый 90.Ремезов	0:37	-	-	-	-	2	-2	-	-	0:10
63.Степанов 90.Ремезов 74.Левша	0:34	-	-	-	-	1	-1	-	-	0:08

Бригады большинства

	Время на льду	Смены / голы	Броски по воротам / в створ	Броски в мин.	Время в зоне соперника	Выигранные вбрасывания, %	Вых. сопер. из зоны
91.Бадун 21.Коршунов 19.Боярчук 38.Малявко 83.Малявко	2:25	1 / 0	4 / 2 50%	1.7	1:05 45%	2 67%	-
74.Левша 77.Крыскин 63.Степанов 28.Кислый 90.Ремезов	2:20	-	-	-	0:45 32%	1 100%	-
52.Петров 11.Хоромандо 9.Амброжейчик 38.Малявко 73.Смуров	0:17	2 / 0	-	-	0:02 10%	-	-
63.Степанов 9.Амброжейчик 77.Крыскин 90.Ремезов 28.Кислый	0:13	1 / 0	-	-	-	-	-

Бригады меньшинства

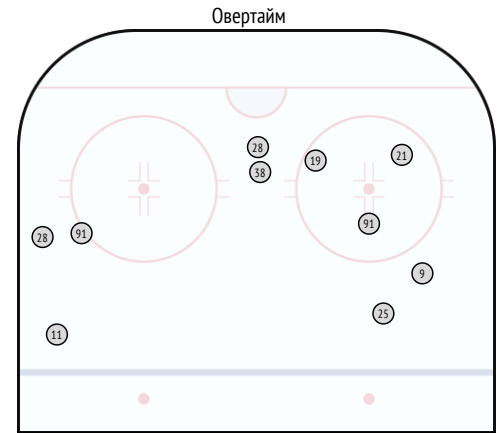
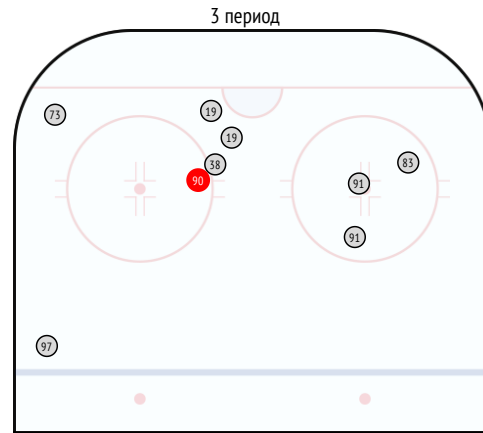
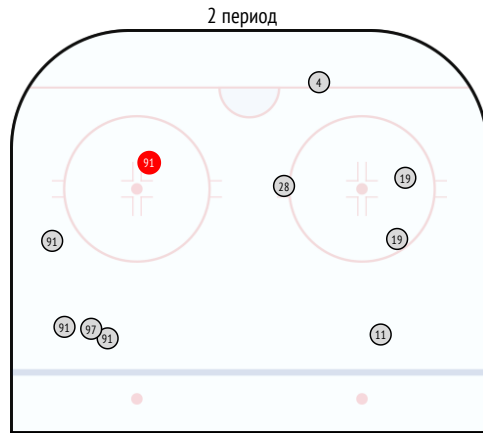
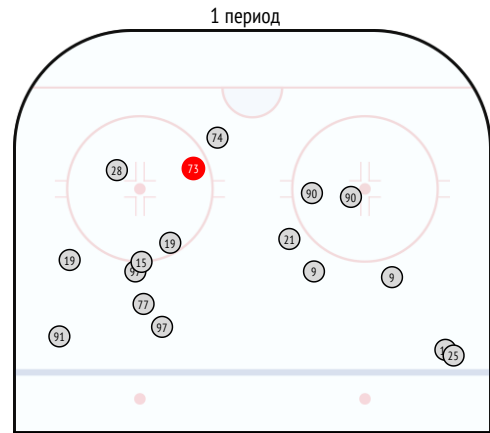
	Время на льду	Смены / голы	Броски по воротам / в створ	Броски в мин.	Время в зоне соперника	Выигранные вбрасывания, %	Вых. сопер. из зоны
91.Бадун 21.Коршунов 63.Степанов 73.Смуров	1:24	2 / 0	3 / 1 33%	-	0:08 10%	-	-
77.Крыскин 11.Хоромандо 63.Степанов 73.Смуров	1:21	-	5 / 1 20%	-	0:14 18%	1 100%	-
91.Бадун 21.Коршунов 38.Малявко 83.Малявко	1:20	1 / 0	3 / 3 100%	-	0:23 28%	2 100%	-
77.Крыскин 11.Хоромандо 19.Боярчук 15.Малиновский	0:39	2 / 0	-	-	0:22 56%	-	-

Пятерки

	Время на льду	+/-	Голы команды	Голы соперника	CORSI +	CORSI -	CORSI	Фолы команды	Фолы соперника	Владение
91.Бадун 21.Коршунов 19.Боярчук 38.Малявко 83.Малявко	9	-	-	-	3	11	-8	1	-	4:43
74.Левша 77.Крыскин 11.Хоромандо 28.Кислый 90.Ремезов	5:04	1	1	-	4	5	-1	-	-	2:33
77.Крыскин 11.Хоромандо 9.Амброжейчик 63.Степанов 73.Смуров	3:25	-	-	-	2	5	-3	-	-	1:40
97.Гришанов 25.Скурихин 19.Боярчук 38.Малявко 83.Малявко	2:36	-	-	-	4	1	3	-	-	1:35
74.Левша 77.Крыскин 63.Степанов 28.Кислый 90.Ремезов	2:21	-	-	-	-	-	-	-	-	1:40
97.Гришанов 25.Скурихин 9.Амброжейчик 63.Степанов 73.Смуров	2:18	-	-	-	2	2	-	1	-	1:39
74.Левша 77.Крыскин 25.Скурихин 28.Кислый 90.Ремезов	2:09	-	-	-	-	2	-2	-	-	0:31
91.Бадун 74.Левша 21.Коршунов 28.Кислый 90.Ремезов	2:04	-1	-	1	5	3	2	-	1	0:55
91.Бадун 21.Коршунов 9.Амброжейчик 63.Степанов 73.Смуров	1:35	-	-	-	1	-	1	-	-	0:42
52.Петров 74.Левша 25.Скурихин 28.Кислый 90.Ремезов	1:26	-	-	-	2	1	1	1	1	0:56
91.Бадун 21.Коршунов 63.Степанов 73.Смуров 15.Малиновский	1:19	-	-	-	1	3	-2	-	-	0:22

Статистика бросков

	Заброшенные шайбы	Броски по воротам / в створ	Блокированные броски	Броски в большинстве	Броски в меньшинстве	Бр. в поз. атаках в равн. составах	Бр. в атаках с ходу в равн. составах	1 период	2 период	3 период	Овертайм	Пятачок	По центру	Правый край	Левый край	Синяя линия	Щелчок	Кистевой
77 Kryskin	-	1 / 1 100%	-	-	-	-	1 / 1 100%	1 / 1 100%	-	-	-	-	-	-	-	1 / 1 100%	-	-
21 Korshunov	-	3 / 1 33%	1	1 / 0 0%	-	-	1 / 0 0%	1 / 1 100%	-	1 / 0 0%	1 / 0 0%	-	1 / 1 100%	1 / 0 0%	1 / 0 0%	-	-	3 / 1 33%
91 Badun	1	11 / 5 45%	5	2 / 1 50%	-	3 / 1 33%	-	1 / 1 100%	6 / 2 33%	2 / 1 50%	2 / 1 50%	-	-	3 / 1 33%	5 / 2 40%	3 / 2 67%	2 / 0 0%	5 / 3 60%
11 Khoromando	-	3 / 3 100%	-	-	-	1 / 1 100%	-	1 / 1 100%	1 / 1 100%	-	1 / 1 100%	-	-	-	-	3 / 3 100%	-	3 / 3 100%
74 Levsha	-	2 / 1 50%	-	-	-	-	1 / 1 100%	1 / 1 100%	-	1 / 0 0%	-	1 / 1 100%	-	-	-	1 / 0 0%	-	1 / 0 0%
25 Skurikhin	-	2 / 0 0%	2	-	-	1 / 0 0%	-	1 / 0 0%	-	-	1 / 0 0%	-	-	1 / 0 0%	-	1 / 0 0%	1 / 0 0%	1 / 0 0%
97 Grishanov	-	4 / 3 75%	1	-	-	1 / 1 100%	1 / 1 100%	2 / 2 100%	1 / 1 100%	1 / 0 0%	-	-	-	-	1 / 1 100%	3 / 2 67%	-	2 / 1 50%
52 Petrov	-	1 / 0 0%	-	-	-	-	-	-	1 / 0 0%	-	-	-	-	1 / 0 0%	-	-	-	1 / 0 0%
90 Remezov	1	5 / 3 60%	-	1 / 0 0%	-	-	3 / 3 100%	2 / 2 100%	1 / 0 0%	2 / 1 50%	-	-	-	2 / 2 100%	3 / 1 33%	-	-	4 / 2 50%
28 Kislyj	-	5 / 3 60%	1	-	2 / 1 50%	-	-	1 / 1 100%	1 / 0 0%	1 / 0 0%	2 / 2 100%	2 / 1 50%	-	1 / 0 0%	2 / 2 100%	-	-	4 / 3 75%
63 Stepanov	-	-	-	-	-	-	-	-	-	-	-	-	-	-	-	-	-	-
83 Maljavko	-	1 / 1 100%	-	-	-	-	-	-	-	1 / 1 100%	-	-	-	1 / 1 100%	-	-	-	1 / 1 100%
73 Smurov	1	2 / 2 100%	-	-	-	-	-	1 / 1 100%	-	-	1 / 1 100%	-	-	-	2 / 2 100%	-	1 / 1 100%	1 / 1 100%
38 Maljavko	-	2 / 2 100%	-	-	-	2 / 2 100%	-	-	-	1 / 1 100%	1 / 1 100%	-	2 / 2 100%	-	-	-	-	2 / 2 100%
19 Boyarchuk	-	8 / 6 75%	1	1 / 1 100%	1 / 1 100%	1 / 1 100%	3 / 2 67%	2 / 1 50%	2 / 2 100%	2 / 2 100%	2 / 1 50%	3 / 2 67%	-	3 / 3 100%	2 / 1 50%	-	-	5 / 4 80%
9 Ambrozheichyk	-	3 / 2 67%	1	-	-	1 / 1 100%	1 / 0 0%	2 / 2 100%	-	-	1 / 0 0%	-	1 / 1 100%	2 / 1 50%	-	-	-	3 / 2 67%
15 Malinovsky	-	2 / 1 50%	-	-	-	1 / 0 0%	-	1 / 1 100%	-	1 / 0 0%	-	-	-	1 / 0 0%	1 / 1 100%	-	-	2 / 1 50%
4 Koziachy	-	1 / 1 100%	-	-	-	-	-	-	1 / 1 100%	-	-	-	-	1 / 1 100%	-	-	-	-
ВСЕГО	3	56 / 35 63%	12	4 / 2 50%	4 / 2 50%	11 / 7 64%	11 / 8 73%	17 / 15 88%	14 / 7 50%	14 / 7 50%	11 / 6 55%	6 / 4 67%	4 / 4 100%	17 / 9 53%	17 / 10 59%	12 / 8 67%	4 / 1 25%	38 / 24 63%



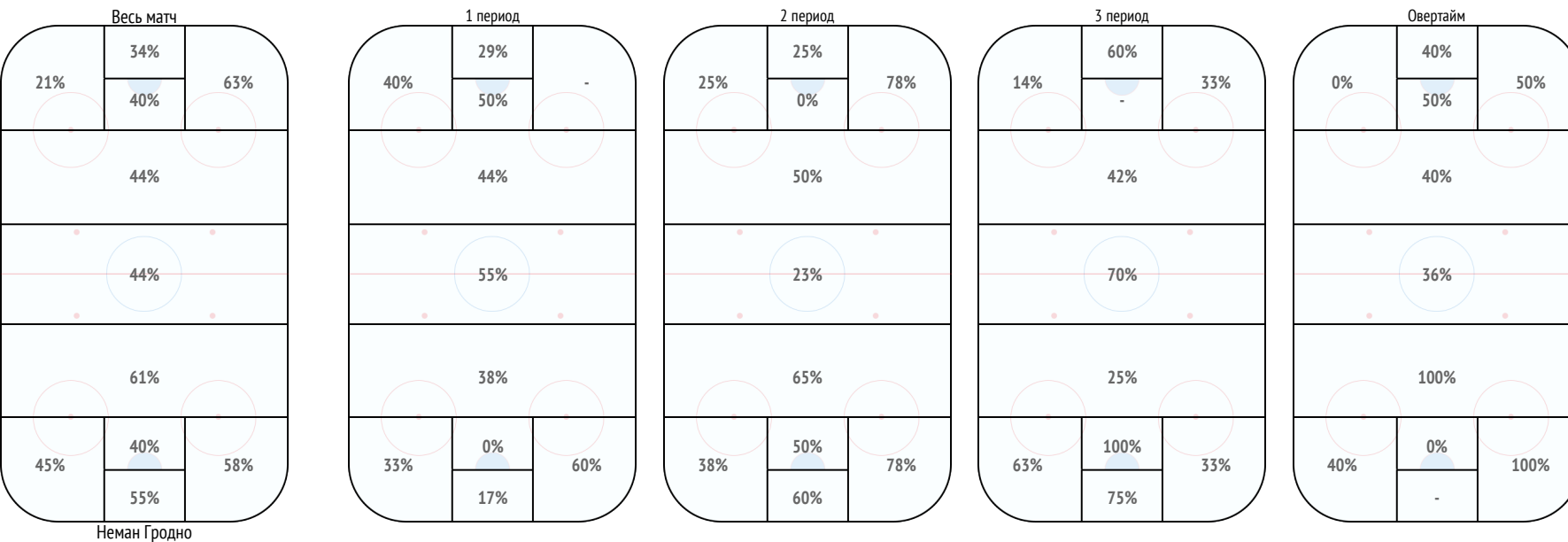
Распределение передач

	77	21	91	11	74	25	97	52	90	28	63	83	73	38	19	9	15	4	ВСЕГО
77 Kryskin		-	1	14	3	2	-	1	5	5	7	-	2	2	1	1	-	1	45
21 Korshunov	-		13	-	2	-	1	-	4	7	-	7	1	7	2	2	1	-	47
91 Badun	1	4		1	-	-	-	-	3	2	1	5	2	6	5	3	1	1	35
11 Khoromando	15	-	-		1	1	-	-	1	7	4	2	3	3	2	1	2	-	42
74 Levsha	3	1	-	-		1	1	1	5	7	-	-	1	-	1	-	-	-	21
25 Skurikhin	-	-	-	-	3		3	-	2	3	-	1	2	1	2	-	2	-	19
97 Grishanov	-	1	-	-	-	3		1	-	2	2	-	-	2	1	1	1	1	15
52 Petrov	1	-	-	1	1	-	1		1	-	-	-	-	2	1	1	-	1	10
90 Remezov	3	4	3	-	5	-	2	-		9	1	-	-	-	-	-	2	1	30
28 Kislyj	-	2	2	-	6	1	2	-	15		2	-	-	-	-	-	-	-	30
63 Stepanov	4	2	1	-	2	-	1	-	3	2		1	1	-	-	4	-	-	21
83 Malyavko	-	8	3	2	-	-	1	1	-	-	-		-	11	8	-	-	-	34
73 Smurov	-	1	2	1	-	3	-	-	-	-	1	-		-	-	6	1	-	15
38 Maljavko	-	4	2	-	-	-	2	1	1	-	1	10	-		5	-	-	-	26
19 Boyarchuk	-	-	4	2	-	-	1	-	-	-	-	6	-	3		-	1	-	17
9 Ambrozheichyk	-	2	1	2	-	-	2	1	-	-	-	-	3	-	-		1	-	12
15 Malinovskiy	1	1	2	1	-	-	1	-	-	-	-	-	-	-	-	-		2	8
4 Koziachy	1	-	-	-	-	-	-	-	1	-	-	-	-	-	-	-	-		2
ВСЕГО	29	30	34	24	23	11	18	6	41	44	19	32	15	37	28	19	12	7	429

Единоборства

	Единоборства		1 период		2 период		3 период		Овертайм		Зона защиты		На своем пятанке		За своими воротами		В углах		Зона атаки		На чужом пятанке		За воротами соперника		В углах		Центральная зона	
	Игроки	Всего	Игроки	Процент	Игроки	Процент	Игроки	Процент	Игроки	Процент	Игроки	Процент	Игроки	Процент	Игроки	Процент	Игроки	Процент	Игроки	Процент	Игроки	Процент	Игроки	Процент	Игроки	Процент	Игроки	Процент
77 Kryskin	28 / 14	50%	3 / 1	33%	12 / 6	50%	8 / 5	63%	5 / 2	40%	22 / 11	50%	3 / 0	0%	7 / 4	57%	9 / 4	44%	1 / 1	100%	-	-	1 / 1	100%	-	-	5 / 2	40%
21 Korshunov	11 / 6	55%	1 / 0	0%	6 / 3	50%	2 / 1	50%	2 / 2	100%	10 / 6	60%	-	-	3 / 1	33%	4 / 2	50%	-	-	-	-	-	-	-	-	1 / 0	0%
91 Badun	16 / 7	44%	4 / 1	25%	3 / 2	67%	6 / 3	50%	3 / 1	33%	13 / 5	38%	-	-	4 / 1	25%	6 / 3	50%	3 / 2	67%	-	-	1 / 1	100%	1 / 0	0%	-	-
11 Khoromando	16 / 6	38%	1 / 0	0%	6 / 3	50%	4 / 2	50%	5 / 1	20%	13 / 6	46%	-	-	4 / 3	75%	7 / 2	29%	-	-	-	-	-	-	-	-	3 / 0	0%
74 Levsha	11 / 3	27%	1 / 1	100%	4 / 0	0%	5 / 2	40%	1 / 0	0%	-	-	-	-	-	-	-	-	8 / 1	13%	-	-	1 / 0	0%	6 / 1	17%	3 / 2	67%
25 Skurikhin	10 / 6	60%	4 / 2	50%	3 / 2	67%	3 / 2	67%	-	-	9 / 5	56%	1 / 1	100%	5 / 2	40%	2 / 2	100%	1 / 1	100%	-	-	-	-	-	-	-	-
97 Grishanov	4 / 2	50%	-	-	1 / 0	0%	3 / 2	67%	-	-	4 / 2	50%	-	-	1 / 1	100%	1 / 1	100%	-	-	-	-	-	-	-	-	-	-
52 Petrov	6 / 3	50%	1 / 0	0%	4 / 2	50%	-	-	1 / 1	100%	1 / 0	0%	-	-	-	-	-	-	3 / 1	33%	1 / 0	0%	1 / 0	0%	-	-	2 / 2	100%
90 Remezov	17 / 10	59%	3 / 2	67%	5 / 4	80%	3 / 2	67%	6 / 2	33%	5 / 4	80%	-	-	1 / 0	0%	2 / 2	100%	8 / 4	50%	-	-	3 / 0	0%	1 / 0	0%	4 / 2	50%
28 Kislyj	24 / 10	42%	5 / 1	20%	11 / 6	55%	6 / 2	33%	2 / 1	50%	7 / 5	71%	-	-	-	-	2 / 1	50%	12 / 3	25%	1 / 0	0%	2 / 1	50%	2 / 1	50%	5 / 2	40%
63 Stepanov	19 / 11	58%	4 / 3	75%	7 / 5	71%	7 / 3	43%	1 / 0	0%	8 / 5	63%	1 / 1	100%	-	-	2 / 1	50%	8 / 3	38%	1 / 1	100%	3 / 0	0%	2 / 0	0%	3 / 3	100%
83 Maljavko	21 / 9	43%	2 / 1	50%	10 / 3	30%	3 / 0	0%	6 / 5	83%	5 / 2	40%	-	-	-	-	2 / 1	50%	13 / 6	46%	1 / 1	100%	7 / 3	43%	2 / 1	50%	3 / 1	33%
73 Smurov	26 / 17	65%	5 / 3	60%	8 / 6	75%	5 / 4	80%	8 / 4	50%	14 / 11	79%	-	-	3 / 3	100%	5 / 4	80%	11 / 6	55%	-	-	1 / 0	0%	6 / 5	83%	1 / 0	0%
38 Maljavko	22 / 9	41%	8 / 3	38%	3 / 2	67%	8 / 2	25%	3 / 2	67%	6 / 3	50%	-	-	-	-	1 / 0	0%	14 / 6	43%	-	-	3 / 2	67%	6 / 2	33%	2 / 0	0%
19 Boyarchuk	22 / 10	45%	6 / 1	17%	8 / 5	63%	5 / 3	60%	3 / 1	33%	7 / 6	86%	-	-	-	-	5 / 4	80%	11 / 3	27%	-	-	4 / 2	50%	3 / 0	0%	4 / 1	25%
9 Ambrozheichyk	19 / 8	42%	6 / 3	50%	10 / 4	40%	1 / 0	0%	2 / 1	50%	7 / 2	29%	-	-	-	-	1 / 0	0%	7 / 3	43%	-	-	-	-	4 / 2	50%	5 / 3	60%
15 Malinovsky	10 / 6	60%	1 / 1	100%	4 / 2	50%	2 / 1	50%	3 / 2	67%	5 / 3	60%	-	-	1 / 1	100%	2 / 0	0%	2 / 1	50%	1 / 0	0%	-	-	1 / 1	100%	3 / 2	67%
4 Koziachy	6 / 1	17%	2 / 0	0%	4 / 1	25%	-	-	-	-	2 / 0	0%	-	-	-	-	2 / 0	0%	3 / 1	33%	-	-	2 / 0	0%	1 / 1	100%	1 / 0	0%
ВСЕГО	288 / 138	48%	57 / 23	40%	109 / 56	51%	71 / 34	48%	51 / 25	49%	138 / 76	55%	5 / 2	40%	29 / 16	55%	53 / 27	51%	105 / 42	40%	5 / 2	40%	29 / 10	34%	35 / 14	40%	45 / 20	44%

Единоборства, выигранные в зонах



Единоборства

	88 Znakhareno	78 Bogoleisha	85 Antonov	68 Kazakevich	4 Nogachev	26 Mitskevich	84 Mazhuga	5 Gerashchenko	86 Anosov	93 Shyochin	8 Barkovsky	18 Drozd	10 Razvadovsky	96 Lopachuk	23 Stefanovich	25 Kogalev	15 Zhidkin	71 Gainetdinov	11 Brikun	27 Kashkar	BCERO
77 Kryskin	1-0	-	1-0	-	3-2	-	-	-	-	-	-	0-2	3-1	0-1	2-2	3-2	1-1	1-2	1-1	0-1	16-15
21 Korshunov	1-0	-	1-0	-	1-0	0-1	-	-	-	-	-	1-1	-	0-1	2-0	-	-	1-2	-	-	7-5
91 Badun	-	-	-	-	1-1	0-1	-	-	-	-	-	2-2	1-0	-	1-1	2-1	2-2	0-2	-	0-1	9-11
11 Khoromando	-	-	-	0-1	-	-	-	-	-	-	-	1-1	0-1	-	1-1	1-4	1-0	1-3	1-0	-	6-11
74 Levsha	-	1-0	0-2	0-1	-	1-1	0-1	-	-	-	-	-	-	0-1	-	-	1-0	1-2	-	-	4-8
25 Skurikhin	-	1-2	-	-	-	-	-	-	-	-	-	1-0	-	1-0	1-0	1-1	-	2-1	-	2-0	9-4
97 Grishanov	-	-	-	0-1	-	-	-	-	-	-	-	-	-	0-1	1-1	-	-	1-0	-	-	2-3
52 Petrov	0-1	1-0	-	-	1-0	-	-	0-1	1-0	-	-	1-0	-	-	-	-	-	0-2	-	-	4-4
90 Remezov	-	0-2	-	0-2	1-0	1-1	1-1	-	-	-	-	1-0	3-2	0-1	1-0	-	2-0	-	0-1	-	10-10
28 Kislyj	1-1	1-3	-	1-2	-	-	1-0	0-1	-	-	-	1-1	2-1	0-3	0-2	1-0	0-1	1-1	1-0	-	10-16
63 Stepanov	0-1	-	1-1	1-2	2-0	1-0	1-2	-	-	0-1	-	3-2	1-0	-	1-0	1-0	1-0	-	1-0	0-1	14-10
83 Malyavko	1-3	0-2	1-0	-	2-1	1-4	2-1	1-0	1-0	-	-	1-0	0-1	0-3	1-0	-	-	-	1-0	-	12-15
73 Smurov	-	1-0	0-1	-	3-0	3-0	1-1	-	0-1	1-0	-	2-4	-	2-4	2-0	0-1	-	1-0	1-0	3-0	20-12
38 Maljavko	0-2	0-1	1-1	2-2	1-1	1-1	2-2	-	-	-	-	1-0	0-3	0-1	1-1	1-0	-	-	-	-	10-15
19 Boyarchuk	1-1	1-2	1-2	0-1	1-0	0-1	0-2	-	0-1	1-1	-	1-0	1-0	2-1	0-1	-	2-0	-	0-2	0-1	11-16
9 Ambrozheichyk	0-1	-	-	1-1	0-1	1-1	2-2	-	1-1	-	0-1	1-0	0-1	0-1	-	1-0	1-1	1-0	0-1	1-3	10-15
15 Malinovsky	-	-	-	-	1-0	1-1	-	-	-	-	-	1-4	1-1	1-1	1-0	1-0	0-1	1-0	-	-	8-8
4 Koziachy	0-2	-	-	0-1	-	0-1	1-0	-	0-1	-	-	-	-	-	-	-	-	-	-	-	1-5
ВСЕГО	5-12	6-12	6-7	5-14	17-6	10-13	11-12	1-2	3-4	2-2	0-1	18-17	12-11	6-18	14-9	13-10	10-6	10-13	8-7	6-7	163-183

Силовые приемы

	88 Znakhareno	78 Bogoleisha	85 Antonov	68 Kazakevich	4 Nogachev	26 Mitskevich	84 Mazhuga	5 Gerashchenko	86 Anosov	93 Shyochin	8 Barkovsky	18 Drozd	10 Razvadovsky	96 Lopachuk	23 Stefanovich	25 Kogalev	15 Zhidkin	71 Gainetdinov	11 Brikun	27 Kashkar	BCERO
77 Kryskin	-	-	0-1	-	-	-	-	-	-	-	-	-	-	-	-	-	-	-	-	-	0-1
21 Korshunov	-	-	-	-	-	-	0-1	-	-	-	-	-	1-0	-	0-2	-	-	-	-	-	1-3
91 Badun	-	-	-	-	-	-	-	-	-	-	-	-	-	-	-	-	-	-	-	-	-
11 Khoromando	-	0-1	-	-	-	-	-	-	-	-	-	-	-	-	-	1-0	-	0-1	-	-	1-2
74 Levsha	-	-	-	1-0	-	-	-	-	-	-	-	-	-	-	-	-	-	-	-	-	1-0
25 Skurikhin	-	1-0	-	-	-	-	-	-	-	-	-	-	-	-	-	-	-	1-0	-	-	2-0
97 Grishanov	-	-	-	0-1	-	-	-	-	-	-	-	-	-	-	-	-	-	-	-	-	0-1
52 Petrov	-	-	-	-	-	-	-	-	1-0	-	-	-	-	-	-	-	-	-	-	-	1-0
90 Remezov	1-0	-	-	-	-	1-0	-	-	-	-	-	-	-	-	-	-	-	-	-	-	2-0
28 Kislyj	0-1	-	-	-	-	-	-	-	-	-	-	-	-	-	0-1	-	-	-	1-0	-	1-2
63 Stepanov	-	-	-	1-0	-	1-0	-	-	-	-	-	-	-	-	-	0-1	-	-	0-1	-	2-2
83 Malyavko	-	-	-	-	-	-	-	-	-	-	-	-	-	-	-	-	-	-	-	-	-
73 Smurov	-	-	-	-	-	-	0-1	-	-	-	-	-	-	-	1-0	-	1-0	-	-	-	2-1
38 Maljavko	-	-	-	-	-	-	-	-	-	-	-	-	-	-	-	-	-	-	-	-	-
19 Boyarchuk	-	1-1	-	-	1-0	-	-	-	-	-	-	2-0	-	-	-	-	-	-	-	-	4-1
9 Ambrozheichyk	-	-	-	-	-	-	-	-	-	-	-	-	0-1	-	-	-	-	0-1	-	-	0-2
15 Malinovsky	-	-	-	-	1-0	1-0	-	-	-	-	-	1-0	-	1-0	1-0	-	-	-	-	-	5-0
4 Koziachy	-	-	-	-	-	-	-	-	-	-	-	-	-	-	-	-	-	-	-	-	-
ВСЕГО	1-1	2-2	0-1	2-1	2-0	3-0	0-2	-	1-0	-	-	3-0	1-1	1-0	2-3	1-1	1-0	1-2	1-1	-	22-15

Бросок Целенаправленный бросок шайбы с целью поразить ворота соперника. Бросок в створ определяется в случае гола или, когда вратарь отбивает или ловит шайбу, бросок заблокированный – когда бросок попадает в игрока соперника, бросок мимо – во всех остальных случаях.

Гол Зафиксированное судьей взятие ворот. Голы являются протокольными данными

Плюс/Минус(+/-) Показатель игрока, рассчитываемый, как разница голов, забитых командой в присутствии этого игрока на льду, и голов, пропущенных командой, в присутствии игрока на льду. Голы, забитые в большинстве (пропущенные в меньшинстве) не учитываются при расчете показателя. Голы, забитые командой, когда та играла в меньшинстве учитываются.

CORSI Показатель игрока, рассчитываемый, как разница бросков обеих команд при игре в равных составах, совершенных в присутствии игрока на льду. Включает в себя броски в створ, броски мимо и заблокированные броски - плюс, и те же броски соперников - минус.

Передача Целенаправленная передача шайбы игроком своему партнеру по команде.

Голевая передача Передача, предшествующая голу или предбросковой передаче, предшествующей голу. Голевые передачи являются протокольными данными.

Острая передача Передача, в результате которой создается явная голевая ситуация.

Предбросковая передача Передача, после которой совершается бросок.

Пас по борту Передача шайбы с использованием борта тем или иным способом.

Длинная передача Передача, длина которой (расстояние от точки, откуда отдавалась передача, до точки ее назначения) превышает 20 метров.

Вброс (в зону) Безадресный пас в зону защиты соперника, с целью закрепится в ней.

Выброс (из зоны) Безадресный пас, цель которого вывести шайбу из своей зоны защиты.

Единоборство Борьба двух игроков из противоположных команд за нейтральную шайбу.

Силовой прием Оборонительное действие без попытки отобрать или перехватить шайбу, с целью физического воздействия на оппонента. Результатом силового приема может быть отбор, выигранное единоборство или фол, но при этом силовой прием единоборством не является.

Обводки Игровой прием игрока, владеющего шайбой, направленный на то, чтобы пройти оппонента. Обводка может осуществляться за счет передвижения на коньках, ведения шайбы, а также за счет обманных действий.

Отбор Активное действие обороняющегося игрока, в результате которого соперник теряет контроль над шайбой.

Перехваты передач Действие, которым игрок прерывает потенциально точную передачу оппонента.

Действия в защите Суммарный показатель, включающий все действия игрока за минусом действий в атаке.

Действия в атаке Суммарный показатель, включающий все броски (в т.ч. голы), голевые передачи, выигранные вбрасывания, пасы, вбросы, обводки, ведения шайбы. единоборства в атаке.

Интенсивность обороны Отношение количества действий в защите к длительности владения шайбой соперниками.

Владения шайбой контроль над шайбой игрока или команды, начинающийся в следствии выигранного вбрасывания или возврата шайбы, и завершающийся в результате потери шайбы или остановки игры судьей.

Атака Атака с ходу или позиционная атака.

Атака с ходу Вид атаки в равных составах или меньшинстве, при котором шайба перемещается из зоны защиты в зону атаки, и в течение 9 секунд в зоне атаки атакующий игрок совершает к.-л. действие или бросок по воротам. Если после первого броска до следующего броска проходит более 3 секунд, то атака считается позиционной.

Позиционная атака Все остальные виды атак.

Вбрасывание Ввод шайбы в игру в начале периода или после остановки игры свистком судьи. Отсчёт чистого времени матча начинается (и продолжается) именно с момента вбрасывания.

В неравных составах Ситуация, при которой в результате фола удаляется игрок(и) команд, и в командах на льду остается разное количество игроков. Команда, у которой остается больше игроков на льду, играет в большинстве, у которой меньше – в меньшинстве.

Фол Нарушение правил, зафиксированное судьей.

Штрафное время Максимальное время штрафа, на которое удаляется игрок за фол. Командный показатель – сумма штрафного времени всех удалений игроков команды.

Входы в зону атаки Переход шайбы из центральной зоны в зону атаки относительно атакующей команды.

Выход из зоны Переход шайбы из зоны защиты в центральную зону относительно обороняющейся команды.

Потеря шайбы Потеря игроком или командой владения шайбой.

Овладение шайбой Получение игроком или командой владения шайбой.