

Экстралига(Беларусь)



22.03.2019

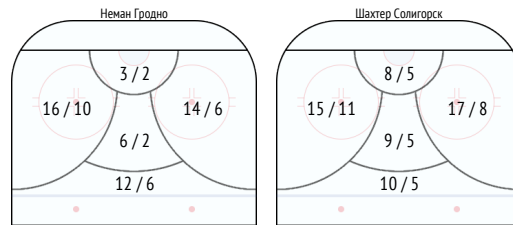
Неман Гродно 2:5 Шахтер Солигорск

Заброшенные шайбы

	Неман Гродно	Шахтер Солигорск
ЗАБРОШЕННЫЕ ШАЙБЫ	2	5
1 период	1 50%	-
2 период	1 50%	3 60%
3 период	-	2 40%
В равных составах	1 50%	4 80%
Большинство	1 50%	1 20%
Меньшинство	-	-
С позиционных атак	-	-
С атак с ходу	-	2 40%
Буллиты	-	-

Броски всего

	Неман Гродно	Шахтер Солигорск
БРОСКИ ВСЕГО / БРОСКИ В СТОР	51 / 26 51%	59 / 34 58%
1 период	12 / 5 42%	18 / 12 67%
2 период	18 / 11 61%	24 / 13 54%
3 период	21 / 10 48%	17 / 9 53%
В равных составах	44 / 21 48%	46 / 28 61%
Большинство	4 / 3 75%	12 / 5 42%
Меньшинство	3 / 2 67%	1 / 1 100%
Блокированные броски	19	14



Передачи

	Неман Гродно	Шахтер Солигорск
ПЕРЕДАЧИ / ТОЧНЫЕ	418 / 329 79%	398 / 311 78%
1 период	138 / 103 75%	144 / 110 76%
2 период	133 / 101 76%	146 / 120 82%
3 период	147 / 125 85%	108 / 81 75%
В равных составах	324 / 248 77%	277 / 204 74%
Большинство	79 / 71 90%	113 / 104 92%
Меньшинство	15 / 10 67%	8 / 3 38%
Зона защиты	196 / 149 76%	179 / 137 77%
Нейтральная зона	59 / 42 71%	57 / 45 79%
Зона атаки	163 / 138 85%	162 / 129 80%
Ключевые передачи	-	1 / 1 100%
Вбросы	15 / 4 27%	23 / 5 22%
Выбросы	20 / 16 80%	25 / 20 80%
Передачи по борту	120 / 83 69%	113 / 73 65%
Длинные передачи	80 / 60 75%	77 / 53 69%

Единоборства

	Неман Гродно	Шахтер Солигорск
ЕДИНОБОРСТВА / ВЫИГРАННЫЕ	68 / 33 49%	68 / 35 51%
1 период	17 / 5 29%	17 / 12 71%
2 период	23 / 16 70%	23 / 7 30%
3 период	28 / 12 43%	28 / 16 57%
Зона защиты	27 / 18 67%	33 / 22 67%
Нейтральная зона	8 / 4 50%	8 / 4 50%
Зона атаки	33 / 11 33%	27 / 9 33%
Свой пятак	1 / 1 100%	2 / 2 100%
Чужой пятак	2 / 0 0%	1 / 0 0%
Обводки	14 / 5 36%	15 / 9 60%
Отборы	32 / 23 72%	35 / 30 86%
Перехваты	70	71
Силовые приемы	18	19
Действия в защите	551 61%	532 60%
Интенсивность обороны	0.33	0.35

Вбрасывания

	Неман Гродно	Шахтер Солигорск
ВЫИГРАННЫЕ ВБРАСЫВАНИЯ	29 45%	35 55%
1 период	6 32%	13 68%
2 период	11 55%	9 45%
3 период	12 48%	13 52%
В равных составах	27 56%	21 44%
Большинство	1 17%	9 90%
Меньшинство	1 10%	5 83%
Зона защиты	7 37%	10 48%
Нейтральная зона	11 46%	13 54%
Зона атаки	11 52%	12 63%

Владения шайбой

	Неман Гродно	Шахтер Солигорск
ВЛАДЕНИЕ, МИН. ВСЕГО	25:38 48%	27:26 52%
1 период	8:03 45%	9:41 55%
2 период	7:42 44%	9:50 56%
3 период	9:53 56%	7:55 44%
Зона защиты	10:45 50%	10:54 50%
Нейтральная зона	4:26 45%	5:19 55%
Зона атаки	10:24 48%	11:11 52%

Владения, количество	147	154
Ср. время влад. шайбой	10.5	10.7

ВЛАДЕНИЕ В РАВНЫХ СОСТАВАХ:

Владение, мин. всего	20:42 51%	19:52 49%
Владения, количество	126	123
Ср. время влад. шайбой	9.9	9.7
Владение в зоне атаки	-	-
Владение в зоне атаки, кол-во	71	76
Ср. длит. владения в зоне атаки	-	-

Входы/выходы из зоны, Потери, Возвраты

	Неман Гродно	Шахтер Солигорск
ВХОДЫ В ЗОНУ	63	73
1 период	15	22
2 период	22	28
3 период	26	23

	Неман Гродно	Шахтер Солигорск
ВЫХОДЫ ИЗ ЗОНЫ	115	106
1 период	33	32
2 период	47	41
3 период	35	33

Позиционные атаки / с бросками	15 / 6 40%	16 / 9 56%
Атаки с ходу / с бросками	14 / 7 50%	17 / 8 47%

	Неман Гродно	Шахтер Солигорск
ПОТЕРИ ШАЙБЫ / В СВОЕЙ ЗОНЕ	90 / 12	81 / 13
1 период	27 / 4	36 / 3
2 период	29 / 2	23 / 4
3 период	34 / 6	22 / 6

	Неман Гродно	Шахтер Солигорск
ВОЗВРАТЫ ШАЙБЫ / В ЗОНЕ СОПЕРНИКА	95 / 11	102 / 13
1 период	33 / 4	31 / 4
2 период	32 / 2	39 / 4
3 период	30 / 5	32 / 5

Большинство / Меньшинство

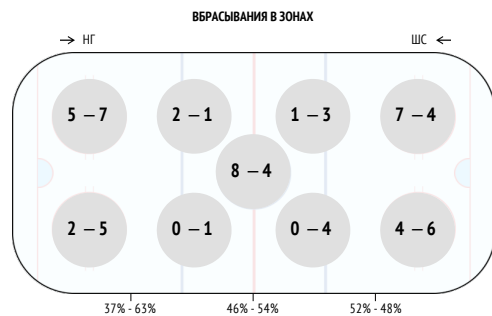
	Неман Гродно	Шахтер Солигорск
Фолы	5	3
Штрафное время	10	6
Большинство / реализованное	4 / 1 25%	5 / 1 20%

ИГРА В БОЛЬШИНСТВЕ:

Минуты в большинстве	5:34	8:17
Из них в зоне соперника	3:45	4:59
Вых. соперн. из зоны	11	11
На минуту в большинстве	-	0.1
Броски / в створ	4 / 3 75%	12 / 5 42%
На минуту в большинстве	0.7 / 0.5 75%	1.4 / 0.6 42%
Ключевые передачи	-	-

ИГРА В МЕНЬШИНСТВЕ:

Минуты в меньшинстве	8:17	5:34
Из них в своей зоне	4:59	3:45
Выходы из зоны	11	11
На минуту в меньшинстве	1	1.1
Броски соперника / в створ	12 / 5 42%	4 / 3 75%
На минуту в меньшинстве	1.4 / 0.6 42%	0.7 / 0.5 75%
Интенсивность обороны	-	-



Протокол

	InStat Index	Время на льду	Количество смен	Заброшенные шайбы	Передачи голевые	Второй ассист	Очки	+/-	Броски по воротам / в створ	CORSI +	CORSI -	CORSI -	Штрафное время	Фолы на игроке	Вбрасывания / Выигранные	Силовые приемы / на нем	Заблокированные игроком броски
77 Kryskin	-	21:58	30	-	-	-	-	-1	6 / 2 33%	14	15	-1	-	-	-	0 / 2	1
21 Korshunov	-	21:14	30	-	1	-	1	-3	2 / 2 100%	14	19	-5	-	-	-	6 / 1	1
11 Khoromando	-	20:29	26	-	-	-	-	-	3 / 2 67%	17	13	4	-	-	-	2 / 1	2
91 Badun	-	19:53	30	-	-	-	-	-1	5 / 2 40%	14	21	-7	-	1	-	1 / 2	4
52 Petrov	-	15:56	23	-	-	-	-	-	2 / 1 50%	14	14	-	-	-	-	-	1
25 Skurikhin	-	14:37	23	-	-	-	-	-1	4 / 4 100%	13	10	3	-	-	-	-	-
74 Levsha	-	14:15	19	-	-	-	-	-1	1 / 0 0%	15	13	2	2	-	1 / 1 100%	1 / 1	-
83 Malyavko	-	19:24	26	1	1	-	2	1	4 / 3 75%	12	14	-2	2	-	-	0 / 2	-
19 Boyarchuk	-	18:59	26	1	-	-	1	1	2 / 2 100%	12	13	-1	-	-	20 / 9 45%	1 / 1	1
28 Kisljy	-	18:41	25	-	-	-	-	-2	5 / 2 40%	19	13	6	-	-	2 / 1 50%	1 / 3	1
90 Remezov	-	17:08	24	-	-	-	-	-1	4 / 1 25%	16	12	4	2	-	11 / 5 45%	-	-
38 Maljavko	-	17:01	23	-	-	1	1	1	2 / 0 0%	11	10	1	-	-	2 / 0 0%	-	1
63 Stepanov	-	15:45	26	-	-	-	-	-2	2 / 1 50%	11	9	2	2	-	4 / 2 50%	1 / 0	-
73 Smurov	-	14:57	20	-	-	-	-	-1	4 / 1 25%	14	10	4	-	-	15 / 7 47%	-	1
9 Ambrozheichyk	-	13:46	19	-	-	-	-	-3	1 / 1 100%	10	15	-5	2	1	4 / 2 50%	0 / 1	-
15 Malinovsky	-	13:16	22	-	-	-	-	-1	2 / 2 100%	11	9	2	-	1	-	5 / 2	1
61 Savinov	-	7:16	10	-	-	-	-	-1	1 / 0 0%	3	11	-8	-	-	5 / 2 40%	0 / 1	-
35 Yakushchenok	-	6:42	10	-	-	-	-	-1	1 / 0 0%	2	9	-7	-	-	-	0 / 2	-

Большинство

	Время на льду	Броски по воротам / в створ	+/-	Время на льду	Заблокированные игроком броски	+/-	Выходы из зоны
77 Kryskin	2:40	1 / 0 0%	-	3:10	-	-	1
21 Korshunov	3:15	1 / 1 100%	-	2:46	-	-	3
11 Khoromando	-	-	-	3:36	2	-	1
91 Badun	0:12	-	-	3:28	-	-	1
52 Petrov	-	-	-	1:28	1	-	-
25 Skurikhin	-	-	-	2:13	-	-	-
74 Levsha	-	-	-	1:23	-	-	-
83 Malyavko	2:57	1 / 1 100%	-	2:23	-	-	2
19 Boyarchuk	2:57	-	-	1:48	-	-	-
28 Kisljy	2:35	-	-	1:38	-	-	-
90 Remezov	2:37	-	-	1:06	-	-	-
38 Maljavko	2:57	-	-	1:30	-	-	1
63 Stepanov	2:18	1 / 1 100%	-	2:32	-	-	-
73 Smurov	1:45	-	-	2:10	-	-	1
9 Ambrozheichyk	3:06	-	-	0:14	-	-	-
15 Malinovsky	0:32	-	-	1:43	1	-	1
61 Savinov	-	-	-	-	-	-	-
35 Yakushchenok	-	-	-	-	-	-	-

Меньшинство

Атаки

	Действия, всего	Действия в атаке	Действия в защите	Потери	Овладевания	Выходы из зоны	Входы в зону
77 Kryskin	82	18	64	10	1	13	3
21 Korshunov	61	24	37	6	1	12	2
11 Khoromando	58	11	47	2	2	10	4
91 Badun	66	13	53	5	4	15	5
52 Petrov	42	10	32	2	4	7	1
25 Skurikhin	39	9	30	2	2	4	2
74 Levsha	38	17	21	6	-	2	2
83 Malyavko	67	39	28	7	1	11	6
19 Boyarchuk	74	27	47	8	3	6	6
28 Kisljy	60	32	28	10	3	6	7
90 Remezov	66	37	29	7	-	6	4
38 Maljavko	47	23	24	3	3	4	2
63 Stepanov	34	15	19	2	3	5	2
73 Smurov	60	24	36	7	-	2	3
9 Ambrozheichyk	50	28	22	10	1	3	7
15 Malinovsky	24	11	13	-	1	4	1
61 Savinov	17	7	10	-	1	1	3
35 Yakushchenok	20	9	11	3	2	4	3

Передачи

	Передачи / точные	Ключевые передачи / точные	Предбросковые передачи	Передачи полученные	Вбросы
77 Kryskin	44 / 34 77%	-	-	27	1
21 Korshunov	33 / 26 79%	-	3	25	-
11 Khoromando	30 / 26 87%	-	1	21	2
91 Badun	36 / 27 75%	-	3	13	1
52 Petrov	23 / 18 78%	-	3	13	-
25 Skurikhin	17 / 12 71%	-	-	9	-
74 Levsha	18 / 13 72%	-	1	18	-
83 Malyavko	32 / 28 88%	-	1	28	3
19 Boyarchuk	24 / 19 79%	-	2	14	1
28 Kisljy	31 / 24 77%	-	6	33	1
90 Remezov	30 / 26 87%	-	2	30	1
38 Maljavko	19 / 16 84%	-	1	23	-
63 Stepanov	15 / 12 80%	-	3	15	1
73 Smurov	20 / 15 75%	-	1	14	2
9 Ambrozheichyk	19 / 15 79%	-	2	20	-
15 Malinovsky	8 / 6 75%	-	-	10	1
61 Savinov	4 / 3 75%	-	-	6	-
35 Yakushchenok	8 / 3 38%	-	-	10	1

Единоборства

	Единоборства / выигранные	В защите	в атаке	Обводки / удачные	Перехваты
77 Kryskin	6 / 3 50%	4 / 3 75%	2 / 0 0%	-	7
21 Korshunov	3 / 3 100%	2 / 2 100%	1 / 1 100%	-	4
11 Khoromando	4 / 3 75%	4 / 3 75%	-	-	8
91 Badun	4 / 2 50%	3 / 2 67%	1 / 0 0%	1 / 0 0%	5
52 Petrov	-	-	-	-	7
25 Skurikhin	2 / 2 100%	2 / 2 100%	-	-	4
74 Levsha	6 / 2 33%	5 / 2 40%	1 / 0 0%	-	2
83 Malyavko	6 / 4 67%	2 / 2 100%	4 / 2 50%	-	3
19 Boyarchuk	2 / 0 0%	-	2 / 0 0%	1 / 0 0%	9
28 Kisljy	-	-	-	-	1
90 Remezov	1 / 1 100%	-	1 / 1 100%	-	4
38 Maljavko	6 / 4 67%	-	6 / 4 67%	2 / 1 50%	3
63 Stepanov	4 / 2 50%	-	4 / 2 50%	1 / 1 100%	1
73 Smurov	6 / 1 17%	2 / 0 0%	4 / 1 25%	-	6
9 Ambrozheichyk	6 / 1 17%	1 / 0 0%	5 / 1 20%	4 / 1 25%	1
15 Malinovsky	3 / 1 33%	1 / 0 0%	2 / 1 50%	3 / 2 67%	2
61 Savinov	3 / 1 33%	1 / 0 0%	2 / 1 50%	1 / 0 0%	1
35 Yakushchenok	6 / 3 50%	3 / 2 67%	3 / 1 33%	1 / 0 0%	-

Защитники

	Время на льду	+/-	Голы команды	Голы соперника	CORSI +	CORSI -	CORSI	Фолы команды	Фолы соперника	Владение
77.Крыскин 11.Хоромандо	15:42	-	-	-	11	10	1	1	-	5:44
91.Бадун 21.Коршунов	14:24	-1	-	1	11	15	-4	2	1	6:34
52.Петров 25.Скурихин	11:26	-	1	2	9	8	1	-	1	3:57
21.Коршунов 77.Крыскин	2:11	-	-	-	2	3	-1	-	-	1:17
91.Бадун 52.Петров	2:10	-	-	-	2	4	-2	1	1	1:12
91.Бадун 11.Хоромандо	1:52	-	-	-	1	2	-1	-	-	0:36
11.Хоромандо 25.Скурихин	1:14	-	-	-	4	1	3	-	-	0:45
52.Петров 77.Крыскин	0:41	-	-	-	1	2	-1	-	-	0:24
52.Петров 11.Хоромандо	0:34	-	-	-	-	-	-	-	-	0:08
91.Бадун 25.Скурихин	0:34	-	-	-	-	-	-	-	-	-

Нападающие

	Время на льду	+/-	Голы команды	Голы соперника	CORSI +	CORSI -	CORSI	Фолы команды	Фолы соперника	Владение
28.Кислый 90.Ремезов 74.Левша	11:22	-1	-	1	15	12	3	1	1	5
19.Боярчук 38.Малявко 83.Малявко	11:17	1	1	-	10	10	-	1	-	5:53
63.Степанов 73.Смулов 15.Малиновский	7:27	-	-	-	6	5	1	-	-	3:14
9.Амброжейчик 61.Савинов 35.Якущенко	4:48	-1	-	1	2	8	-6	1	1	1:55
9.Амброжейчик 73.Смулов 15.Малиновский	0:54	-	-	-	3	1	2	-	-	0:32
9.Амброжейчик 63.Степанов 15.Малиновский	0:44	-1	-	1	-	2	-2	-	1	0:36
19.Боярчук 38.Малявко 28.Кислый	0:38	-	-	-	1	-	1	-	-	0:20
83.Малявко 61.Савинов 35.Якущенко	0:35	-	-	-	-	-	-	-	-	0:08
19.Боярчук 83.Малявко 61.Савинов	0:31	-	-	-	1	1	-	-	-	0:09
9.Амброжейчик 28.Кислый 90.Ремезов	0:23	-	-	-	1	-	1	-	-	0:15

Бригады большинства

	Время на льду	Смены / голы	Броски по воротам / в створ	Броски в мин.	Время в зоне соперника	Выигранные вбрасывания, %	Вых. сопер. из зоны
63.Степанов 19.Боярчук 21.Коршунов 83.Малявко 38.Малявко	2:02	7 / 1	2 / 2 100%	1	1:23 68%	2 67%	-
73.Смулов 9.Амброжейчик 77.Крыскин 90.Ремезов 28.Кислый	1:42	4 / 0	1 / 0 0%	0.6	0:30 30%	2 100%	-
28.Кислый 9.Амброжейчик 77.Крыскин 15.Малиновский 90.Ремезов	0:32	2 / 0	-	-	0:12 39%	-	-
19.Боярчук 9.Амброжейчик 21.Коршунов 83.Малявко 38.Малявко	0:30	2 / 0	-	-	0:18 62%	-	-

Бригады меньшинства

	Время на льду	Смены / голы	Броски по воротам / в створ	Броски в мин.	Время в зоне соперника	Выигранные вбрасывания, %	Вых. сопер. из зоны
91.Бадун 21.Коршунов 38.Малявко 83.Малявко	1:12	4 / 0	-	-	0:17 23%	2 100%	-
74.Левша 77.Крыскин 11.Хоромандо 63.Степанов	0:54	2 / 0	1 / 0 0%	-	0:17 32%	1 100%	-
52.Петров 25.Скурихин 19.Боярчук 73.Смулов	0:50	2 / 0	1 / 0 0%	-	0:11 22%	-	-
91.Бадун 21.Коршунов 63.Степанов 15.Малиновский	0:42	2 / 0	2 / 0 0%	-	0:03 8%	-	-

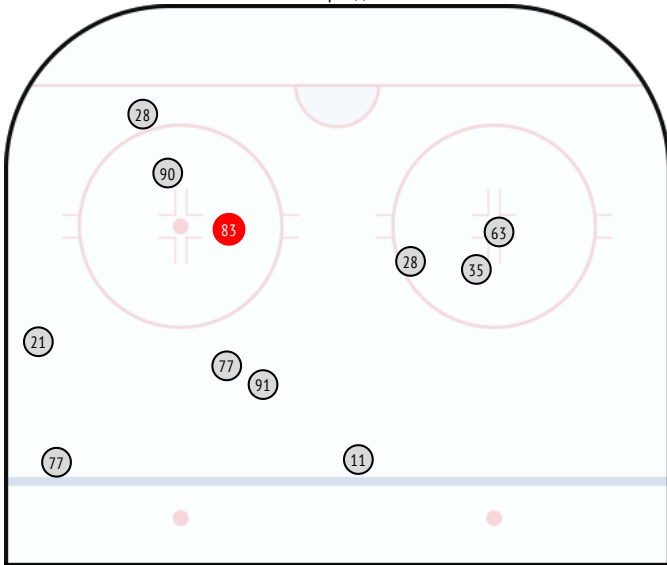
Пятерки

	Время на льду	+/-	Голы команды	Голы соперника	CORSI +	CORSI -	CORSI	Фолы команды	Фолы соперника	Владение
91.Бадун 21.Коршунов 19.Боярчук 38.Малявко 83.Малявко	5:51	-	-	-	6	6	-	1	-	3:30
74.Левша 77.Крыскин 11.Хоромандо 28.Кислый 90.Ремезов	5:29	-	-	-	8	4	4	1	-	2:24
77.Крыскин 11.Хоромандо 63.Степанов 73.Смулов 15.Малиновский	3:04	-	-	-	2	2	-	-	-	1:40
52.Петров 25.Скурихин 63.Степанов 73.Смулов 15.Малиновский	2:55	-	-	-	1	1	-	-	-	0:56
77.Крыскин 11.Хоромандо 19.Боярчук 38.Малявко 83.Малявко	2:19	-	-	-	1	1	-	-	-	0:57
91.Бадун 74.Левша 21.Коршунов 28.Кислый 90.Ремезов	2:17	-1	-	1	1	4	-3	-	-	0:54
52.Петров 25.Скурихин 9.Амброжейчик 61.Савинов 35.Якущенко	2:12	-	-	-	1	3	-2	-	-	0:39
63.Степанов 19.Боярчук 21.Коршунов 83.Малявко 38.Малявко	2:02	-	1	-	-	-	-	1	-	1:36
73.Смулов 9.Амброжейчик 77.Крыскин 90.Ремезов 28.Кислый	1:44	-	-	-	-	-	-	-	-	1:14
52.Петров 74.Левша 25.Скурихин 28.Кислый 90.Ремезов	1:42	-	-	-	4	-	4	-	-	0:52
91.Бадун 21.Коршунов 9.Амброжейчик 61.Савинов 35.Якущенко	0:52	-	-	-	1	-	1	-	1	0:35

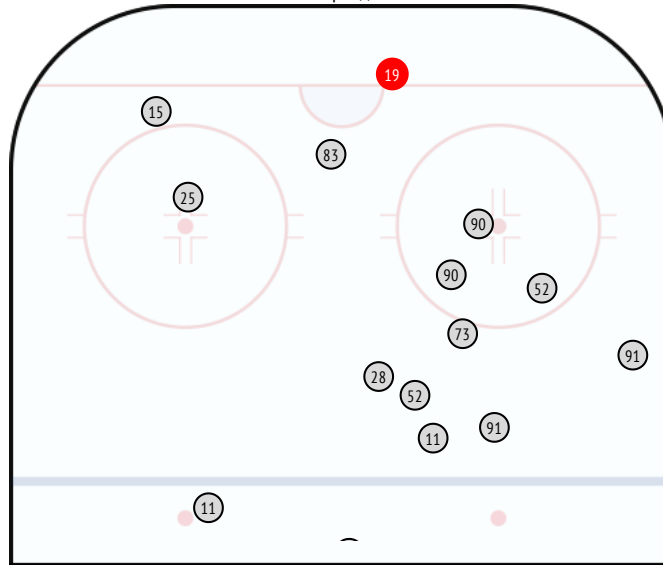
Статистика бросков

	Заброшенные шайбы	Броски по воротам / в створ		Блокированные броски	Броски в большинстве		Броски в меньшинстве		Бр. в поз. атаках в равн. составах		Бр. в атаках с ходу в равн. составах		1 период	2 период	3 период	Пятачок	По центру	Правый край	Левый край	Синяя линия	Щелчок	Кистевой										
77 Kryskin	-	6/2	33%	3	1/0	0%	-	-	-	-	-	-	2/0	0%	1/0	0%	3/2	67%	-	1/0	0%	-	5/2	40%	-	3/1	33%					
21 Korshunov	-	2/2	100%	-	1/1	100%	-	-	-	-	-	-	1/1	100%	1/1	100%	-	-	-	1/1	100%	1/1	100%	-	-	2/2	100%					
11 Khoromando	-	3/2	67%	1	-	-	-	-	1/0	0%	-	-	1/0	0%	2/2	100%	-	-	-	-	-	-	3/2	67%	-	-	3/2	67%				
91 Badun	-	5/2	40%	3	-	-	-	-	2/2	100%	1/0	0%	1/0	0%	2/1	50%	2/1	50%	-	1/0	0%	1/1	100%	2/1	50%	1/0	0%	1/1	100%			
52 Petrov	-	2/1	50%	1	-	-	-	-	-	-	-	-	-	-	2/1	50%	-	-	1/0	0%	-	-	1/1	100%	-	-	1/0	0%				
25 Skurikhin	-	4/4	100%	-	-	-	1/1	100%	-	-	-	-	-	-	1/1	100%	3/3	100%	-	1/1	100%	-	3/3	100%	-	-	3/3	100%				
74 Levsha	-	1/0	0%	-	-	-	-	-	1/0	0%	-	-	1/0	0%	-	-	-	-	-	-	-	-	1/0	0%	-	-	1/0	0%				
83 Maljavko	1	4/3	75%	1	1/1	100%	-	-	-	-	-	-	1/1	100%	2/1	50%	1/1	100%	1/1	100%	-	-	2/2	100%	1/0	0%	2/2	100%	2/1	50%		
19 Boyarchuk	1	2/2	100%	-	-	-	-	-	-	-	-	-	-	1/1	100%	1/1	100%	1/1	100%	1/1	100%	1/1	100%	-	-	-	-	-	-			
28 Kislyj	-	5/2	40%	2	-	-	1/0	0%	1/1	100%	-	-	2/2	100%	1/0	0%	2/0	0%	-	1/0	0%	3/1	33%	1/1	100%	-	1/1	100%	2/1	50%		
90 Remezov	-	4/1	25%	2	-	-	-	-	-	-	1/0	0%	1/0	0%	3/1	33%	-	-	-	3/1	33%	1/0	0%	-	-	-	-	3/0	0%			
38 Maljavko	-	2/0	0%	1	-	-	-	-	1/0	0%	-	-	-	-	2/0	0%	-	-	1/0	0%	-	-	-	-	-	-	1/0	0%				
63 Stepanov	-	2/1	50%	1	1/1	100%	-	-	-	-	1/0	0%	1/1	100%	-	-	1/0	0%	-	-	-	1/1	100%	1/0	0%	-	-	-				
73 Smurov	-	4/1	25%	2	-	-	-	-	1/0	0%	1/0	0%	-	1/1	100%	3/0	0%	1/0	0%	-	-	2/1	50%	1/0	0%	-	-	3/1	33%			
9 Ambrozheichyk	-	1/1	100%	-	-	-	1/1	100%	-	-	-	-	-	-	1/1	100%	-	-	-	-	-	1/1	100%	-	-	-	1/1	100%				
15 Malinovsky	-	2/2	100%	-	-	-	-	-	-	-	1/1	100%	-	1/1	100%	1/1	100%	-	-	-	1/1	100%	1/1	100%	-	-	2/2	100%				
61 Savinov	-	1/0	0%	1	-	-	-	-	-	-	1/0	0%	-	-	1/0	0%	-	-	-	-	-	-	1/0	0%	-	-	1/0	0%				
35 Yakushchenok	-	1/0	0%	1	-	-	-	-	-	-	-	-	1/0	0%	-	-	-	-	-	1/0	0%	-	-	-	-	1/0	0%					
ВСЕГО	2	51/26	51%	19	4/3	75%	3/2	67%	7/3	43%	6/1	17%	12/5	42%	18/11	61%	21/10	48%	3/2	67%	6/2	33%	14/6	43%	16/10	63%	12/6	50%	4/4	100%	32/14	44%

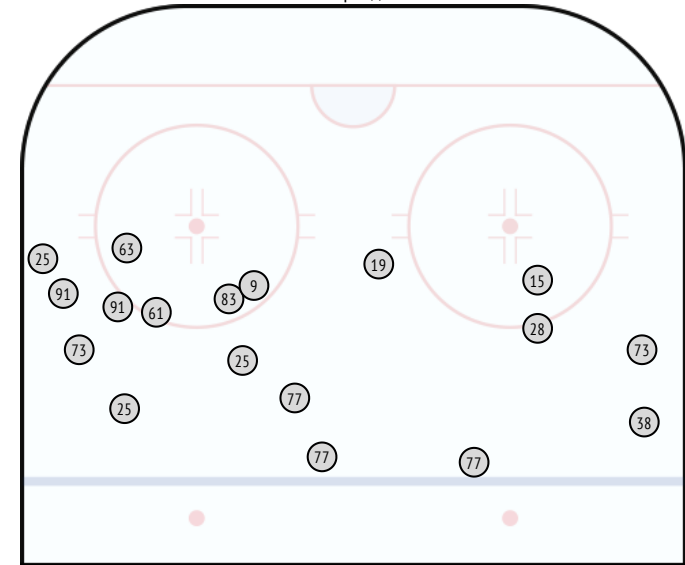
1 период



2 период



3 период



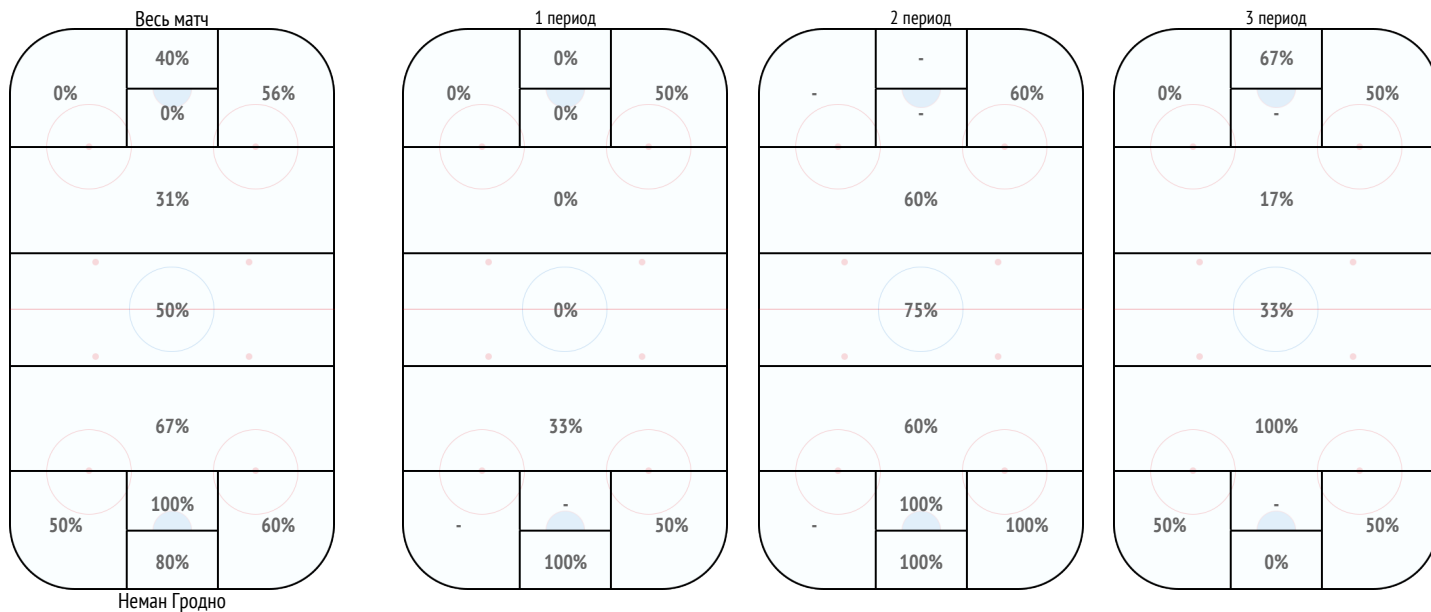
Распределение передач

	77	21	11	91	52	25	74	83	19	28	90	38	63	73	9	15	61	35	ВСЕГО
77 Kryskin		1	7	-	1	-	3	1	1	3	6	3	2	1	2	2	1	-	34
21 Korshunov	2		-	4	-	-	1	8	3	1	-	1	2	1	3	-	-	-	26
11 Khoromando	6	-		-	1	1	3	1	1	3	4	1	4	-	1	-	-	-	26
91 Badun	-	5	1		1	-	1	3	2	6	1	4	-	-	2	1	-	-	27
52 Petrov	1	-	1	-		3	2	-	-	1	2	-	1	2	2	-	-	3	18
25 Skurikhin	-	-	-	-	3		1	-	-	2	1	-	-	-	2	-	-	3	12
74 Levsha	2	1	2	1	-	-		-	-	3	3	-	-	-	1	-	-	-	13
83 Malyavko	2	5	-	-	1	-	-		5	-	-	10	2	-	2	-	1	-	28
19 Boyarchuk	1	1	1	3	1	1	-	6		1	-	4	-	-	-	-	-	-	19
28 Kislyj	5	1	1	2	1	1	2	-	-		10	-	-	1	-	-	-	-	24
90 Remezov	3	1	2	-	1	1	5	-	-	10		-	-	1	1	1	-	-	26
38 Maljavko	-	3	3	1	-	-	-	7	2	-	-		-	-	-	-	-	-	16
63 Stepanov	-	4	-	-	-	-	-	1	-	-	-	-		3	1	2	-	-	11
73 Smurov	1	-	1	-	2	-	-	-	-	1	3	-	1		2	2	-	1	14
9 Ambrozheichyk	2	1	-	-	-	2	-	-	-	1	-	-	1	2		2	2	2	15
15 Malinovsky	1	-	1	-	-	-	-	-	-	-	-	-	1	2	1		-	-	6
61 Savinov	-	1	-	-	-	-	-	1	-	-	-	-	-	-	-	-		1	3
35 Yakushchenok	-	-	-	1	-	-	-	-	-	-	-	-	-	-	-	-	2		3
ВСЕГО	26	24	20	12	12	9	18	28	14	32	30	23	14	13	20	10	6	10	321

Единоборства

	Единоборства	1 период	2 период	3 период	Зона защиты	На своем пятчке	За своими воротами	В углах	Зона атаки	На чужом пятчке	За воротами соперника	В углах	Центральная зона
77 Kryskin	6/3 50%	4/2 50%	1/1 100%	1/0 0%	5/3 60%	-	2/2 100%	2/1 50%	1/0 0%	-	-	-	-
21 Korshunov	3/3 100%	1/1 100%	-	2/2 100%	3/3 100%	-	-	1/1 100%	-	-	-	-	-
11 Khoromando	4/3 75%	1/1 100%	2/2 100%	1/0 0%	4/3 75%	-	2/2 100%	1/0 0%	-	-	-	-	-
91 Badun	4/2 50%	-	1/1 100%	3/1 33%	4/2 50%	-	1/0 0%	2/1 50%	-	-	-	-	-
52 Petrov	-	-	-	-	-	-	-	-	-	-	-	-	-
25 Skurikhin	2/2 100%	-	2/2 100%	-	1/1 100%	1/1 100%	-	-	-	-	-	-	1/1 100%
74 Levsha	6/2 33%	1/0 0%	1/0 0%	4/2 50%	2/2 100%	-	-	1/1 100%	3/0 0%	1/0 0%	-	-	1/0 0%
83 Maljavko	6/4 67%	-	2/2 100%	4/2 50%	1/1 100%	-	-	-	4/3 75%	-	1/1 100%	2/1 50%	1/0 0%
19 Boyarchuk	2/0 0%	1/0 0%	-	1/0 0%	-	-	-	-	2/0 0%	1/0 0%	-	-	-
28 Kislyj	-	-	-	-	-	-	-	-	-	-	-	-	-
90 Remezov	1/1 100%	1/1 100%	-	-	-	-	-	-	1/1 100%	-	-	1/1 100%	-
38 Maljavko	6/4 67%	-	2/1 50%	4/3 75%	2/2 100%	-	-	1/1 100%	3/1 33%	-	2/1 50%	1/0 0%	1/1 100%
63 Stepanov	4/2 50%	-	2/2 100%	2/0 0%	1/1 100%	-	-	-	3/1 33%	-	-	1/0 0%	-
73 Smurov	6/1 17%	2/0 0%	3/1 33%	1/0 0%	2/0 0%	-	-	-	3/0 0%	-	1/0 0%	1/0 0%	1/1 100%
9 Ambrozheichyk	6/1 17%	1/0 0%	2/0 0%	3/1 33%	-	-	-	-	5/1 20%	-	-	2/0 0%	1/0 0%
15 Malinovsky	3/1 33%	1/0 0%	-	2/1 50%	1/0 0%	-	-	-	2/1 50%	-	-	2/1 50%	-
61 Savinov	3/1 33%	1/0 0%	2/1 50%	-	-	-	-	-	3/1 33%	-	1/0 0%	-	-
35 Yakushchenok	6/3 50%	3/0 0%	3/3 100%	-	1/0 0%	-	-	1/0 0%	3/2 67%	-	-	3/2 67%	2/1 50%
ВСЕГО	68 / 33 49%	17 / 5 29%	23 / 16 70%	28 / 12 43%	27 / 18 67%	1 / 1 100%	5 / 4 80%	9 / 5 56%	33 / 11 33%	2 / 0 0%	5 / 2 40%	13 / 5 38%	8 / 4 50%

Единоборства, выигранные в зонах



Единоборства

	88 Zalamaj	7 Stankevich	2 Sheleg	27 Bokun	21 Ustinenko	46 Dostanko	22 Bovbel	8 Buinitsky	89 Turkin	19 Ryadchenko	9 Oksentyuk	18 Karabanov	12 Levko	13 Andrushhenko	62 Zemlyankin	11 Dadonov	55 Usenko	80 Kambovich	91 Demkov	92 Gorbunov	BCЕFO
77 Kryskin	0 - 1	-	-	-	-	-	2 - 0	-	-	-	-	1 - 1	-	-	-	-	0 - 1	1 - 0	0 - 1	-	4 - 4
21 Korshunov	0 - 1	-	-	-	-	-	-	-	1 - 0	-	-	-	-	-	1 - 0	-	-	1 - 0	-	1 - 0	4 - 1
11 Khoromando	1 - 0	-	-	-	-	-	1 - 0	-	-	-	-	0 - 1	-	-	-	-	-	2 - 0	-	0 - 1	4 - 2
91 Badun	-	-	-	-	-	-	1 - 0	2 - 1	1 - 0	0 - 1	-	-	-	0 - 1	1 - 0	-	-	-	-	1 - 0	6 - 3
52 Petrov	-	-	-	-	-	-	-	-	-	1 - 0	2 - 0	-	1 - 0	-	-	-	-	-	-	-	4 - 0
25 Skurikhin	-	-	-	-	-	-	-	-	-	-	-	1 - 0	-	0 - 1	-	-	-	-	1 - 0	1 - 0	3 - 1
74 Levsha	-	-	-	0 - 1	0 - 1	0 - 1	-	-	1 - 0	-	-	0 - 1	1 - 0	-	-	-	0 - 1	1 - 1	-	0 - 1	3 - 7
83 Malyavko	-	0 - 1	-	1 - 0	2 - 0	-	-	-	-	-	-	-	-	-	-	1 - 0	-	1 - 1	-	0 - 1	5 - 3
19 Boyarchuk	-	0 - 1	0 - 1	1 - 1	-	-	-	1 - 1	-	-	-	-	-	-	-	-	-	-	-	0 - 1	2 - 5
28 Kislyj	-	-	-	1 - 0	1 - 0	-	0 - 2	0 - 1	-	-	-	-	-	-	-	-	-	-	-	-	2 - 3
90 Remezov	-	1 - 0	0 - 1	-	-	0 - 1	-	-	-	-	-	-	-	-	-	-	-	-	-	-	1 - 2
38 Maljavko	0 - 1	1 - 0	-	0 - 1	1 - 0	0 - 1	-	-	-	-	-	1 - 0	1 - 0	0 - 2	-	-	-	-	2 - 1	0 - 2	6 - 8
63 Stepanov	-	-	-	-	-	0 - 1	0 - 1	-	-	-	-	-	1 - 0	1 - 0	-	-	-	1 - 0	-	1 - 3	4 - 5
73 Smurov	-	0 - 1	-	-	-	0 - 2	-	-	-	-	-	0 - 1	-	0 - 1	-	0 - 1	1 - 1	-	-	-	1 - 7
9 Ambrozheichyk	1 - 0	0 - 1	-	0 - 1	0 - 2	0 - 1	1 - 0	-	-	-	-	1 - 1	-	0 - 1	-	-	-	-	-	0 - 1	3 - 8
15 Malinovsky	-	0 - 2	-	-	1 - 0	0 - 1	1 - 0	-	-	-	-	0 - 1	-	-	-	1 - 0	-	1 - 1	-	-	4 - 5
61 Savinov	0 - 1	0 - 1	-	-	-	-	-	-	-	-	-	0 - 2	-	1 - 0	-	-	-	-	-	1 - 0	2 - 4
35 Yakushchenok	0 - 1	1 - 0	-	-	1 - 2	0 - 1	-	0 - 1	-	-	-	-	2 - 0	-	-	-	-	-	0 - 1	-	4 - 6
BCЕFO	2 - 5	3 - 7	0 - 2	3 - 4	6 - 5	0 - 9	6 - 3	3 - 4	2 - 0	1 - 1	1 - 0	6 - 7	5 - 1	3 - 6	2 - 0	2 - 1	1 - 3	8 - 3	3 - 3	5 - 10	62 - 74

Силовые приемы

	88 Zalamaj	7 Stankevich	2 Sheleg	27 Bokun	21 Ustinenko	46 Dostanko	22 Bovbel	8 Buinitsky	89 Turkin	19 Ryadchenko	9 Oksentyuk	18 Karabanov	12 Levko	13 Andrushhenko	62 Zemlyankin	11 Dadonov	55 Usenko	80 Kambovich	91 Demkov	92 Gorbunov	BCЕFO
77 Kryskin	-	-	-	-	-	-	-	-	0 - 1	-	-	-	-	-	-	-	-	-	-	0 - 1	0 - 2
21 Korshunov	-	-	-	1 - 0	-	-	1 - 0	-	-	-	-	-	-	-	-	-	-	1 - 0	2 - 0	1 - 1	6 - 1
11 Khoromando	-	-	-	-	-	-	1 - 0	-	1 - 0	-	-	-	-	-	-	-	-	0 - 1	-	-	2 - 1
91 Badun	-	-	-	-	-	-	1 - 0	-	-	-	-	-	-	-	-	-	-	0 - 1	0 - 1	-	1 - 2
52 Petrov	-	-	-	-	-	-	-	-	-	-	-	-	-	-	-	-	-	-	-	-	-
25 Skurikhin	-	-	-	-	-	-	-	-	-	-	-	-	-	-	-	-	-	-	-	-	-
74 Levsha	-	1 - 0	-	-	-	-	-	-	-	-	-	-	-	-	-	0 - 1	-	-	-	-	1 - 1
83 Malyavko	0 - 1	-	-	-	-	0 - 1	-	-	-	-	-	-	-	-	-	-	-	-	-	-	0 - 2
19 Boyarchuk	-	-	-	0 - 1	-	-	1 - 0	-	-	-	-	-	-	-	-	-	-	-	-	-	1 - 1
28 Kislyj	-	-	-	-	0 - 1	0 - 1	-	-	0 - 1	-	-	1 - 0	-	-	-	-	-	-	-	-	1 - 3
90 Remezov	-	-	-	-	-	-	-	-	-	-	-	-	-	-	-	-	-	-	-	-	-
38 Maljavko	-	-	-	-	-	-	-	-	-	-	-	-	-	-	-	-	-	-	-	-	-
63 Stepanov	-	-	-	-	-	-	-	-	-	-	-	-	-	-	-	-	-	1 - 0	-	-	1 - 0
73 Smurov	-	-	-	-	-	-	-	-	-	-	-	-	-	-	-	-	-	-	-	-	-
9 Ambrozheichyk	-	-	-	-	-	-	-	-	-	-	-	-	-	-	-	-	-	0 - 1	-	-	0 - 1
15 Malinovsky	-	-	-	1 - 0	-	-	-	-	1 - 0	-	-	0 - 1	-	-	-	1 - 1	1 - 0	-	1 - 0	-	5 - 2
61 Savinov	0 - 1	-	-	-	-	-	-	-	-	-	-	-	-	-	-	-	-	-	-	-	0 - 1
35 Yakushchenok	-	0 - 1	-	-	-	-	-	-	-	-	-	0 - 1	-	-	-	-	-	-	-	-	0 - 2
BCЕFO	0 - 2	1 - 1	-	2 - 1	0 - 1	0 - 2	4 - 0	-	2 - 2	-	-	1 - 2	-	-	-	1 - 2	1 - 0	2 - 3	3 - 1	1 - 2	18 - 19

Протокол

	InStat Index	Время на льду	Количество смен	Заброшенные шайбы	Передачи голевые	Второй ассист	Очки	+/-	Броски по воротам / в створ	CORSI +	CORSI -	CORSI	Штрафное время	Фолы на игроке	Вбрасывания / Выигранные	Силовые приемы / на нем	Заблокированные игроком броски
7 Stankevich	-	21:31	27	-	-	-	-	-	3 / 0 0%	11	21	-10	-	-	-	1 / 1	5
27 Bokun	-	20:55	27	-	-	1	1	-	1 / 1 100%	10	12	-2	-	1	-	1 / 2	2
46 Dostanko	-	19:39	28	-	1	1	2	3	3 / 3 100%	26	15	11	2	-	-	2 / 0	1
88 Zalamaj	-	19:16	23	-	-	-	-	1	2 / 1 50%	12	16	-4	-	1	-	2 / 0	3
21 Ustinenko	-	18:54	24	-	-	-	-	1	4 / 3 75%	25	19	6	-	-	-	1 / 0	3
2 Sheleg	-	13:46	16	-	-	-	-	1	3 / 1 33%	8	5	3	-	-	-	-	1
92 Gorbunov	-	22:05	32	-	1	1	2	2	3 / 0 0%	16	18	-2	-	1	-	2 / 1	2
80 Kambovich	-	20:24	31	1	1	-	2	2	5 / 4 80%	14	16	-2	-	-	18 / 8 44%	3 / 2	-
12 Levko	-	18:56	28	-	1	-	1	1	3 / 1 33%	9	9	-	-	-	-	-	-
18 Karabanov	-	18:55	27	-	-	-	-	-	2 / 1 50%	9	12	-3	-	-	16 / 9 56%	2 / 1	-
91 Demkov	-	17:48	28	2	-	-	2	2	7 / 5 71%	15	15	-	-	-	2 / 2 100%	1 / 3	-
89 Turkin	-	15:48	27	1	-	-	1	2	7 / 5 71%	19	8	11	-	-	18 / 10 56%	2 / 2	-
8 Buinitsky	-	15:39	25	-	-	-	-	-	9 / 5 56%	18	9	9	-	1	-	-	-
13 Andrushhenko	-	11:49	18	-	-	-	-	-	-	7	8	-1	-	-	-	-	-
62 Zemlyankin	-	10:03	14	-	-	-	-	-	1 / 0 0%	3	9	-6	-	1	3 / 2 67%	-	-
22 Bovbel	-	10:03	21	1	-	-	1	-	3 / 1 33%	17	6	11	2	-	1 / 1 100%	0 / 4	1
11 Dadonov	-	8:03	11	-	-	-	-	-	2 / 2 100%	4	11	-7	2	-	-	2 / 1	-
55 Usenko	-	7:13	9	-	-	-	-	-	-	4	10	-6	-	-	6 / 3 50%	0 / 1	1
9 Oksentyuk	-	1:29	2	-	-	-	-	-	1 / 1 100%	1	1	-	-	-	-	-	-
19 Ryadchenko	-	1:13	3	-	-	-	-	-	-	1	-	1	-	-	-	-	-

Большинство

	Время на льду	Броски по воротам / в створ	+/-	Время на льду	Заблокированные игроком броски	+/-	Выходы из зоны
7 Stankevich	4:25	1 / 0 0%	-	2:38	-	-	-
27 Bokun	1:55	-	-	2:15	-	-	1
46 Dostanko	0:54	-	-	1:18	-	-	2
88 Zalamaj	0:55	-	-	2:37	-	-	3
21 Ustinenko	0:32	-	-	1:15	-	-	-
2 Sheleg	2:02	-	-	1:05	-	-	-
92 Gorbunov	4:24	-	-	2:08	1	-	3
80 Kambovich	3:46	4 / 3 75%	-	2:42	-	-	-
12 Levko	4:03	1 / 1 100%	-	2:24	-	-	1
18 Karabanov	3:19	-	-	2:23	-	-	-
91 Demkov	3:44	2 / 0 0%	-	-	-	-	-
89 Turkin	3:38	2 / 0 0%	-	0:29	-	-	-
8 Buinitsky	4:06	2 / 1 50%	-	-	-	-	-
13 Andrushhenko	0:17	-	-	-	-	-	-
62 Zemlyankin	3:08	-	-	-	-	-	-
22 Bovbel	-	-	-	0:33	-	-	-
11 Dadonov	0:09	-	-	-	-	-	-
55 Usenko	0:09	-	-	-	-	-	-
9 Oksentyuk	-	-	-	-	-	-	-
19 Ryadchenko	-	-	-	0:29	-	-	1

Атаки

	Действия, всего	Действия в атаке	Действия в защите	Потери	Овладевания	Выходы из зоны	Входы в зону
7 Stankevich	67	16	51	1	3	5	-
27 Bokun	46	13	33	-	2	9	2
46 Dostanko	58	13	45	4	2	13	7
88 Zalamaj	51	7	44	5	3	13	-
21 Ustinenko	51	8	43	3	3	9	1
2 Sheleg	43	15	28	5	2	6	4
92 Gorbunov	74	39	35	6	3	9	13
80 Kambovich	76	36	40	10	3	5	9
12 Levko	49	30	19	7	-	5	6
18 Karabanov	63	26	37	5	4	3	6
91 Demkov	54	27	27	5	1	7	-
89 Turkin	56	27	29	4	-	2	3
8 Buinitsky	51	38	13	1	2	5	7
13 Andrushhenko	36	17	19	7	4	3	5
62 Zemlyankin	28	12	16	3	-	4	2
22 Bovbel	40	20	20	6	2	3	3
11 Dadonov	17	6	11	3	-	2	2
55 Usenko	21	6	15	1	-	2	1
9 Oksentyuk	4	3	1	1	-	-	2
19 Ryadchenko	6	-	6	2	1	1	-

Передачи

	Передачи / точные	Ключевые передачи / точные	Предбросковые передачи	Передачи полученные	Вбросы
7 Stankevich	40 / 36 90%	-	3	25	-
27 Bokun	25 / 20 80%	-	3	18	-
46 Dostanko	27 / 21 78%	-	2	13	3
88 Zalamaj	24 / 15 63%	-	1	13	-
21 Ustinenko	27 / 17 63%	-	3	16	-
2 Sheleg	25 / 20 80%	-	1	19	2
92 Gorbunov	33 / 27 82%	-	5	32	3
80 Kambovich	24 / 17 71%	1 / 1 100%	3	23	-
12 Levko	22 / 18 82%	-	2	26	1
18 Karabanov	19 / 15 79%	-	1	18	1
91 Demkov	26 / 23 88%	-	2	18	2
89 Turkin	19 / 17 89%	-	3	18	1
8 Buinitsky	23 / 20 87%	-	3	23	-
13 Andrushhenko	19 / 14 74%	-	3	12	3
62 Zemlyankin	13 / 10 77%	-	4	10	-
22 Bovbel	11 / 7 64%	-	1	10	4
11 Dadonov	3 / 1 33%	-	-	9	2
55 Usenko	6 / 3 50%	-	-	2	-
9 Oksentyuk	-	-	-	2	-
19 Ryadchenko	3 / 1 33%	-	-	2	1

Единоборства

	Единоборства / выигранные	В защите	в атаке	Обводки / удачные	Перехваты
7 Stankevich	7 / 4 57%	6 / 3 50%	1 / 1 100%	-	4
27 Bokun	3 / 2 67%	2 / 1 50%	1 / 1 100%	-	5
46 Dostanko	6 / 6 100%	6 / 6 100%	-	1 / 1 100%	7
88 Zalamaj	4 / 2 50%	3 / 2 67%	1 / 0 0%	-	4
21 Ustinenko	7 / 3 43%	4 / 2 50%	3 / 1 33%	-	2
2 Sheleg	-	-	-	-	6
92 Gorbunov	5 / 3 60%	4 / 3 75%	1 / 0 0%	4 / 4 100%	2
80 Kambovich	6 / 1 17%	2 / 1 50%	4 / 0 0%	-	5
12 Levko	2 / 1 50%	-	2 / 1 50%	1 / 0 0%	7
18 Karabanov	6 / 4 67%	2 / 1 50%	4 / 3 75%	-	4
91 Demkov	4 / 2 50%	1 / 0 0%	3 / 2 67%	1 / 1 100%	5
89 Turkin	1 / 0 0%	-	1 / 0 0%	1 / 0 0%	3
8 Buinitsky	2 / 1 50%	-	2 / 1 50%	1 / 1 100%	1
13 Andrushhenko	3 / 2 67%	3 / 2 67%	-	2 / 1 50%	2
62 Zemlyankin	1 / 0 0%	-	1 / 0 0%	1 / 0 0%	2
22 Bovbel	5 / 0 0%	1 / 0 0%	4 / 0 0%	1 / 1 100%	6
11 Dadonov	1 / 1 100%	-	1 / 1 100%	1 / 0 0%	1
55 Usenko	4 / 3 75%	3 / 2 67%	1 / 1 100%	-	1
9 Oksentyuk	-	-	-	1 / 0 0%	-
19 Ryadchenko	1 / 0 0%	1 / 0 0%	-	-	2

Защитники

	Время на льду	+/-	Голы команды	Голы соперника	CORSI +	CORSI -	CORSI	Фолы команды	Фолы соперника	Владение
88.Заламай 7.Станкевич	12:08	-	-	-	9	11	-2	1	-	5:41
21.Устиненко 46.Достанко	11:52	2	2	-	23	9	14	1	1	4:57
2.Шелег 27.Бокун	11:09	1	1	1	8	4	4	-	-	5
46.Достанко 88.Заламай	3:18	1	1	-	2	4	-2	-	-	0:43
7.Станкевич 27.Бокун	2:56	-	-	-	1	4	-3	-	1	1:02
88.Заламай 27.Бокун	2:17	-	-	-	-	1	-1	-	2	0:52
21.Устиненко 27.Бокун	2:08	-1	-	1	1	3	-2	-	-	0:52
21.Устиненко 7.Станкевич	1:59	-	-	-	-	6	-6	-	-	0:49
46.Достанко 27.Бокун	1:07	-	-	-	-	-	-	1	-	0:42
9.Оксентюк 21.Устиненко 46.Достанко	0:48	-	-	-	1	1	-	-	-	0:24

Нападающие

	Время на льду	+/-	Голы команды	Голы соперника	CORSI +	CORSI -	CORSI	Фолы команды	Фолы соперника	Владение
92.Горбунов 91.Демков 80.Камбович	12:25	2	2	-	14	14	-	-	-	5:27
18.Карабанов 13.Андрущенко 12.Левко	9	-	-	-	7	7	-	-	-	4:29
89.Туркин 8.Буйницкий 22.Бовбель	7:26	1	1	-	17	4	13	2	2	3:11
62.Землянкин 55.Усенко 11.Додонов	5:55	-	-	-	3	8	-5	-	-	2:31
89.Туркин 12.Левко 8.Буйницкий	0:58	-	-	-	-	-	-	-	-	0:47
89.Туркин 13.Андрущенко 8.Буйницкий	0:49	-	-	-	-	1	-1	-	-	0:01
92.Горбунов 55.Усенко 11.Додонов	0:48	-	-	-	1	2	-1	-	-	0:26
89.Туркин 18.Карабанов 12.Левко	0:48	1	1	-	1	2	-1	-	-	0:12
89.Туркин 92.Горбунов 8.Буйницкий	0:37	-	-	-	1	-1	-	-	-	0:12
13.Андрущенко 12.Левко 22.Бовбель	0:35	-	-	-	-	-	-	-	-	0:32

Бригады большинства

	Время на льду	Шлеги / голы	Броски по воротам / в створ	Броски в мин.	Время в зоне соперника	Выигранные вбрасывания, %	Вых. сопер. из зоны
92.Горбунов 62.Землянкин 7.Станкевич 80.Камбович 91.Демков	2:07	1 / 0	4 / 0 0%	1.9	0:51 40%	1 50%	-
89.Туркин 2.Шелег 8.Буйницкий 12.Левко 18.Карабанов	1:13	4 / 0	2 / 1 50%	1.6	0:59 80%	-	-
88.Заламай 7.Станкевич 92.Горбунов 91.Демков 80.Камбович	0:52	1 / 0	1 / 1 100%	1.2	0:14 27%	-	-
18.Карабанов 89.Туркин 8.Буйницкий 12.Левко 7.Станкевич	0:50	-	-	-	0:19 38%	-	-

Бригады меньшинства

88.Заламай 7.Станкевич 92.Горбунов 80.Камбович	1:18	1 / 0	1 / 0 0%	0.8	0:05 6%	1 50%	-
2.Шелег 27.Бокун 18.Карабанов 12.Левко	0:56	4 / 1	3 / 3 100%	-	0:10 18%	-	-
88.Заламай 7.Станкевич 80.Камбович 12.Левко	0:43	2 / 0	-	-	0:05 12%	-	-
46.Достанко 88.Заламай 18.Карабанов 12.Левко	0:36	2 / 0	-	-	0:10 27%	-	-

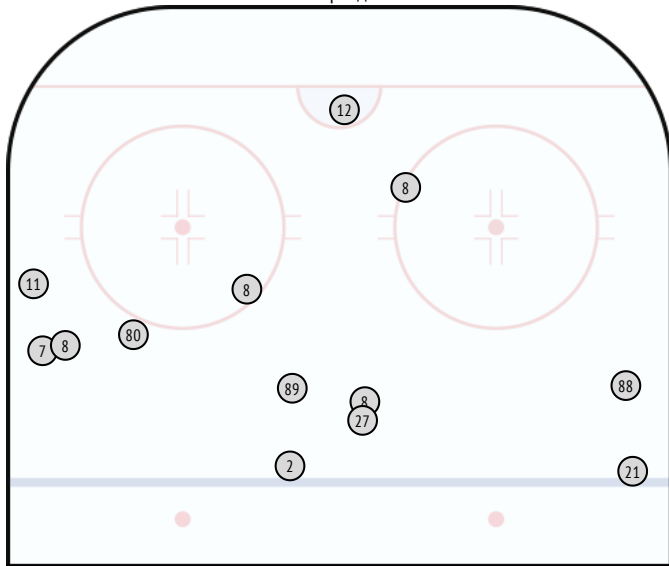
Пятерки

	Время на льду	+/-	Голы команды	Голы соперника	CORSI +	CORSI -	CORSI	Фолы команды	Фолы соперника	Владение
88.Заламай 7.Станкевич 92.Горбунов 91.Демков 80.Камбович	4:56	-	-	-	4	5	-1	-	-	2:49
2.Шелег 27.Бокун 18.Карабанов 13.Андрущенко 12.Левко	4:06	-	-	-	5	1	4	-	-	2:07
21.Устиненко 46.Достанко 89.Туркин 8.Буйницкий 22.Бовбель	4:06	1	1	-	13	1	12	1	1	1:46
21.Устиненко 46.Достанко 92.Горбунов 91.Демков 80.Камбович	3:03	1	1	-	8	1	7	-	-	1:31
2.Шелег 27.Бокун 62.Землянкин 55.Усенко 11.Додонов	2:53	-	-	-	1	3	-2	-	-	1:24
92.Горбунов 62.Землянкин 7.Станкевич 80.Камбович 91.Демков	2:07	-	-	-	-	-	-	-	-	1:40
88.Заламай 7.Станкевич 18.Карабанов 13.Андрущенко 12.Левко	1:46	-	-	-	-	2	-2	-	-	0:48
21.Устиненко 46.Достанко 62.Землянкин 55.Усенко 11.Додонов	1:45	-	-	-	-	3	-3	-	-	0:37
88.Заламай 7.Станкевич 62.Землянкин 55.Усенко 11.Додонов	1:16	-	-	-	2	2	-	-	-	0:31
89.Туркин 2.Шелег 8.Буйницкий 12.Левко 18.Карабанов	1:13	-	-	-	-	-	-	-	-	1:07
88.Заламай 7.Станкевич 89.Туркин 8.Буйницкий 22.Бовбель	1:12	-	-	-	3	1	2	-	-	0:47

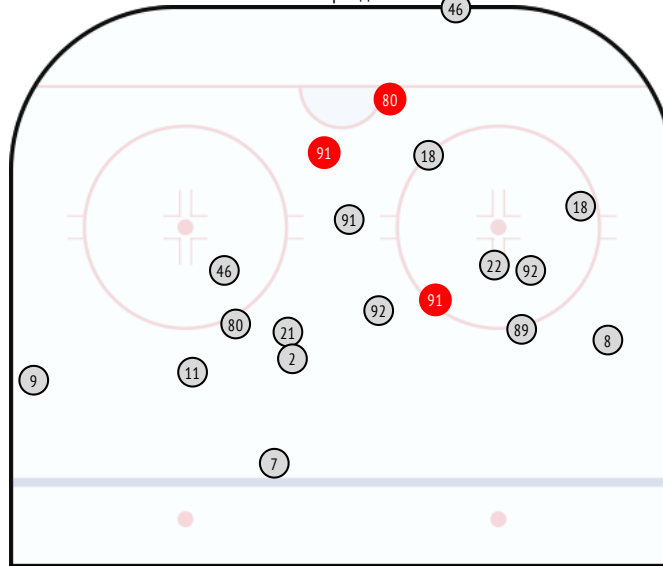
Статистика бросков

	Заброшенные шайбы	Броски по воротам / в створ		Блокированные броски	Броски в большинстве		Броски в меньшинстве		Бр. в поз. атаках в равн. составах		Бр. в атаках с ходу в равн. составах		1 период		2 период		3 период		Пятачок	По центру	Правый край		Левый край		Синяя линия		Щелчок	Кистевой				
		Успешно	Процент		Успешно	Процент	Успешно	Процент	Успешно	Процент	Успешно	Процент	Успешно	Процент	Успешно	Процент	Успешно	Процент			Успешно	Процент	Успешно	Процент	Успешно	Процент			Успешно	Процент		
7 Stankevich	-	3/0	0%	2	1/0	0%	-	-	2/0	0%	-	-	2/0	0%	1/0	0%	-	-	-	-	-	2/0	0%	-	-	-	-	-				
27 Bokun	-	1/1	100%	-	-	-	-	-	1/1	100%	-	-	1/1	100%	-	-	-	-	-	-	-	-	-	1/1	100%	-	1/1	100%				
46 Dostanko	-	3/3	100%	-	-	-	-	-	1/1	100%	-	-	-	3/3	100%	-	-	-	-	-	-	1/1	100%	1/1	100%	-	1/1	100%				
88 Zalamaz	-	2/1	50%	-	-	-	-	-	2/1	50%	-	-	1/1	100%	1/0	0%	-	-	-	-	-	2/1	50%	-	-	-	2/1	50%				
21 Ustinenko	-	4/3	75%	1	-	-	-	-	1/0	0%	2/2	100%	1/1	100%	1/1	100%	2/1	50%	-	1/1	100%	1/1	100%	-	2/1	50%	1/1	100%				
2 Sheleg	-	3/1	33%	2	-	-	-	-	-	-	-	-	2/1	50%	1/0	0%	-	-	-	1/0	0%	-	-	-	2/1	50%	-	2/0	0%			
92 Gorbunov	-	3/0	0%	3	-	-	-	-	-	-	1/0	0%	-	-	2/0	0%	1/0	0%	-	2/0	0%	1/0	0%	-	-	-	-	3/0	0%			
80 Kambovich	1	5/4	80%	-	4/3	75%	1/1	100%	-	-	-	-	1/1	100%	3/2	67%	1/1	100%	1/1	100%	-	1/0	0%	3/3	100%	-	1/1	100%	2/1	50%		
12 Levko	-	3/1	33%	-	1/1	100%	-	-	-	-	-	-	2/1	50%	1/0	0%	-	-	2/1	50%	-	1/0	0%	-	-	1/0	0%	2/1	50%			
18 Karabanov	-	2/1	50%	1	-	-	-	-	-	-	-	-	-	2/1	50%	-	-	-	-	-	2/1	50%	-	-	-	-	-	-	-			
91 Demkov	2	7/5	71%	-	2/0	0%	-	-	1/1	100%	1/1	100%	-	3/3	100%	4/2	50%	1/1	100%	1/1	100%	2/2	100%	2/1	50%	1/0	0%	2/2	100%	1/1	100%	
89 Turkin	1	7/5	71%	2	2/0	0%	-	-	1/1	100%	1/1	100%	1/1	100%	1/0	0%	5/4	80%	1/1	100%	3/3	100%	1/0	0%	2/1	50%	-	1/1	100%	4/3	75%	
8 Buinitsky	-	9/5	56%	1	2/1	50%	-	-	1/0	0%	1/1	100%	6/4	67%	1/1	100%	2/0	0%	2/0	0%	1/0	0%	2/2	100%	2/1	50%	3/2	67%	5/2	40%		
13 Andrushhenko	-	-	-	-	-	-	-	-	-	-	-	-	-	-	-	-	-	-	-	-	-	-	-	-	-	-	-	-	-			
62 Zemlyankin	-	1/0	0%	-	-	-	-	-	-	-	-	-	-	1/0	0%	-	-	-	-	-	-	1/0	0%	-	-	-	-	1/0	0%			
22 Bovbel	1	3/1	33%	2	-	-	-	-	1/0	0%	-	-	-	1/0	0%	2/1	50%	1/1	100%	-	-	2/0	0%	-	-	-	-	2/0	0%			
11 Dadonov	-	2/2	100%	-	-	-	-	-	1/1	100%	-	-	1/1	100%	1/1	100%	-	-	-	-	-	-	2/2	100%	-	2/2	100%	-	-			
55 Usenko	-	-	-	-	-	-	-	-	-	-	-	-	-	-	-	-	-	-	-	-	-	-	-	-	-	-	-	-	-			
9 Oksentyuk	-	1/1	100%	-	-	-	-	-	-	-	-	-	-	1/1	100%	-	-	-	-	-	-	-	-	1/1	100%	-	-	1/1	100%			
19 Ryadchenko	-	-	-	-	-	-	-	-	-	-	-	-	-	-	-	-	-	-	-	-	-	-	-	-	-	-	-	-	-			
ВСЕГО	5	59 / 34	58%	14	12 / 5	42%	1 / 1	100%	12 / 6	50%	6 / 5	83%	18 / 12	67%	24 / 13	54%	17 / 9	53%	8 / 5	63%	9 / 5	56%	17 / 8	47%	15 / 11	73%	10 / 5	50%	11 / 9	82%	29 / 14	48%

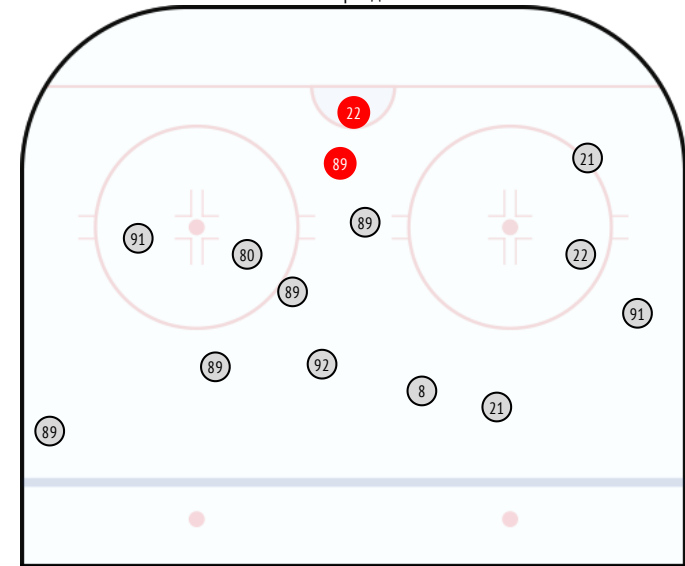
1 период



2 период



3 период



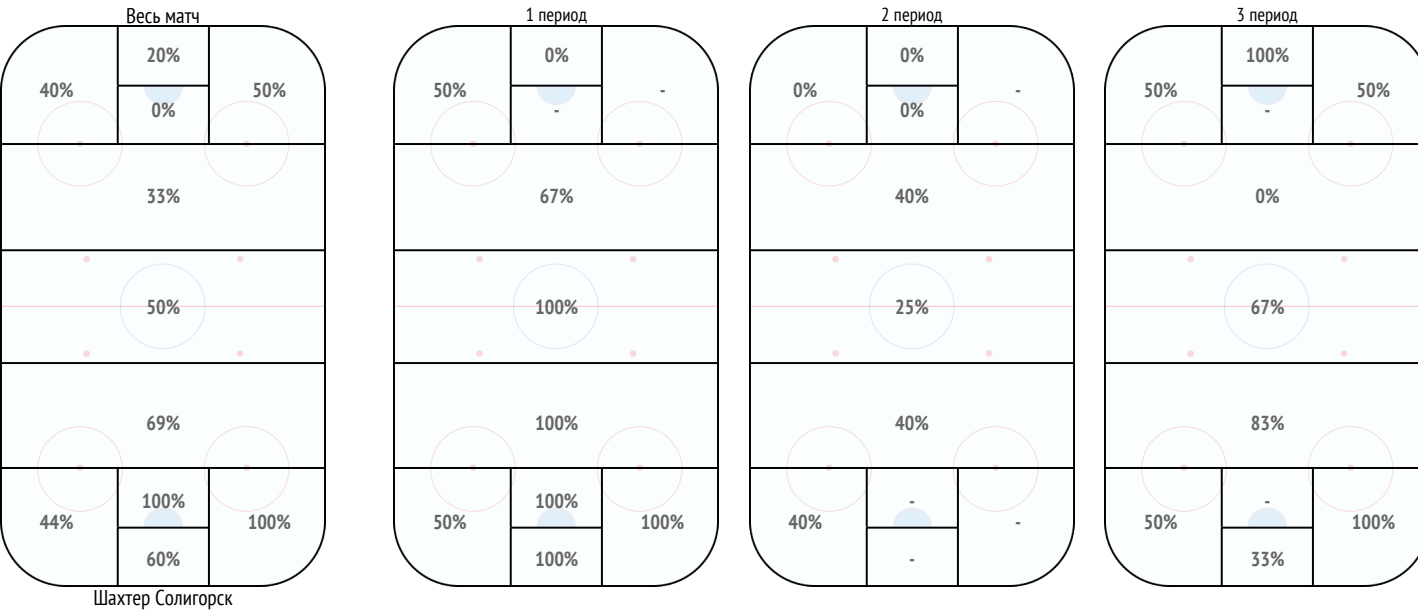
Распределение передач

	7	27	46	88	21	2	92	80	12	18	91	89	8	13	62	22	11	55	9	19	ВСЕГО
7 Stankevich	7	1	-	8	-	-	6	3	5	1	3	2	1	-	1	1	2	-	1	-	35
27 Bokun	2	27	1	-	-	3	1	1	2	4	2	-	-	1	1	-	2	-	-	-	20
46 Dostanko	-	-	46	2	3	-	1	2	-	1	1	2	4	-	-	1	1	2	1	-	21
88 Zalamaj	2	-	-	88	-	-	3	1	-	1	3	-	2	1	-	-	2	-	-	-	15
21 Ustinenko	-	-	5	-	21	-	3	-	-	2	2	-	2	-	-	1	-	-	-	1	16
2 Sheleg	-	3	-	-	-	2	4	1	2	-	1	3	2	1	2	-	1	-	-	-	20
92 Gorbunov	3	2	-	-	4	-	92	8	-	1	2	1	3	-	2	-	-	-	-	-	26
80 Kambovich	1	1	1	-	1	-	9	80	-	-	2	-	-	-	2	-	-	-	-	-	17
12 Levko	1	2	-	-	-	1	1	-	12	2	-	3	3	2	-	1	-	-	-	-	16
18 Karabanov	-	2	-	-	1	1	-	-	4	18	-	1	1	5	-	-	-	-	-	-	15
91 Demkov	6	1	-	2	1	2	3	5	-	1	91	-	-	1	1	-	-	-	-	-	23
89 Turkin	2	1	-	-	1	2	-	-	2	1	-	89	3	-	-	3	-	-	-	1	16
8 Buinitsky	-	1	2	-	-	3	-	-	5	2	-	8	5	-	-	2	-	-	-	-	20
13 Andrushhenko	1	3	-	1	-	2	-	-	3	2	-	1	-	13	-	1	-	-	-	-	14
62 Zemlyankin	-	-	1	-	-	4	-	2	-	-	2	-	-	-	62	-	1	-	-	-	10
22 Bovbel	2	-	-	-	2	-	-	-	1	-	-	-	2	-	-	22	-	-	-	-	7
11 Dadonov	1	-	-	-	-	-	-	-	-	-	-	-	-	-	-	-	11	-	-	-	1
55 Usenko	1	-	1	-	-	-	-	-	-	-	-	-	-	-	1	-	-	55	-	-	3
9 Oksentyuk	-	-	-	-	-	-	-	-	-	-	-	-	-	-	-	-	-	-	9	-	-
19 Ryadchenko	-	-	-	-	1	-	-	-	-	-	-	-	-	-	-	-	-	-	-	19	1
ВСЕГО	22	17	11	13	14	18	31	23	24	18	18	18	23	11	10	10	9	2	2	2	296

Единоборства

	Единоборства	1 период	2 период	3 период	Зона защиты	На своем пятачке	За своими воротами	В углах	Зона атаки	На чужом пятачке	За воротами соперника	В углах	Центральная зона
7 Stankevich	7/4 57%	2/1 50%	2/1 50%	3/2 67%	4/2 50%	1/1 100%	-	3/1 33%	-	-	-	-	3/2 67%
27 Bokun	3/2 67%	-	1/0 0%	2/2 100%	2/1 50%	-	1/1 100%	1/0 0%	-	-	-	-	1/1 100%
46 Dostanko	6/6 100%	3/3 100%	-	3/3 100%	5/5 100%	-	1/1 100%	3/3 100%	1/1 100%	-	-	-	-
88 Zalamaz	4/2 50%	2/2 100%	1/0 0%	1/0 0%	3/2 67%	-	1/1 100%	1/1 100%	1/0 0%	-	1/0 0%	-	-
21 Ustinenko	7/3 43%	1/1 100%	3/1 33%	3/1 33%	6/2 33%	-	2/0 0%	2/1 50%	-	-	-	-	1/1 100%
2 Sheleg	-	-	-	-	-	-	-	-	-	-	-	-	-
92 Gorbunov	5/3 60%	1/1 100%	1/0 0%	3/2 67%	3/3 100%	-	-	-	2/0 0%	-	-	1/0 0%	-
80 Kambovich	6/1 17%	2/0 0%	1/0 0%	3/1 33%	2/1 50%	-	-	1/1 100%	4/0 0%	-	1/0 0%	1/0 0%	-
12 Levko	2/1 50%	-	1/0 0%	1/1 100%	-	-	-	-	1/1 100%	-	-	1/1 100%	1/0 0%
18 Karabanov	6/4 67%	1/1 100%	4/2 50%	1/1 100%	3/3 100%	-	-	-	2/1 50%	-	-	-	1/0 0%
91 Demkov	4/2 50%	1/1 100%	1/0 0%	2/1 50%	-	-	-	-	4/2 50%	1/0 0%	-	3/2 67%	-
89 Turkin	1/0 0%	-	-	1/0 0%	-	-	-	-	1/0 0%	-	-	1/0 0%	-
8 Buinitsky	2/1 50%	-	1/0 0%	1/1 100%	-	-	-	-	2/1 50%	-	-	2/1 50%	-
13 Andrushhenko	3/2 67%	-	2/1 50%	1/1 100%	2/1 50%	-	-	1/1 100%	1/1 100%	-	1/1 100%	-	-
62 Zemlyankin	1/0 0%	1/0 0%	-	-	-	-	-	-	1/0 0%	-	-	-	-
22 Bovbel	5/0 0%	1/0 0%	2/0 0%	2/0 0%	1/0 0%	-	-	1/0 0%	4/0 0%	-	2/0 0%	-	-
11 Dadonov	1/1 100%	-	1/1 100%	-	-	-	-	-	1/1 100%	-	-	-	-
55 Usenko	4/3 75%	2/2 100%	2/1 50%	-	2/2 100%	1/1 100%	-	-	1/1 100%	-	-	-	1/0 0%
9 Oksentyuk	-	-	-	-	-	-	-	-	-	-	-	-	-
19 Ryadchenko	1/0 0%	-	-	1/0 0%	-	-	-	-	1/0 0%	-	-	-	-
ВСЕГО	68 / 35 51%	17 / 12 71%	23 / 7 30%	28 / 16 57%	33 / 22 67%	2 / 2 100%	5 / 3 60%	13 / 8 62%	27 / 9 33%	1 / 0 0%	5 / 1 20%	9 / 4 44%	8 / 4 50%

Единоборства, выигранные в зонах



Единоборства

	77 Kryskin	21 Korshunov	11 Khoromando	91 Badun	52 Petrov	25 Skurikhin	74 Levsha	83 Maljavko	19 Boyarchuk	28 Kislyj	90 Remezov	38 Maljavko	63 Stepanov	73 Smurov	9 Ambrozheichyk	15 Malinovsky	61 Savinov	35 Yakushchenok	BCEFO
7 Stankevich	-	-	-	-	-	-	-	1 - 0	1 - 0	-	0 - 1	0 - 1	-	1 - 0	1 - 0	2 - 0	1 - 0	0 - 1	7 - 3
27 Bokun	-	-	-	-	-	-	1 - 0	0 - 1	1 - 1	0 - 1	-	1 - 0	-	-	1 - 0	-	-	-	4 - 3
46 Dostanko	-	-	-	-	-	-	1 - 0	-	-	-	1 - 0	1 - 0	1 - 0	2 - 0	1 - 0	1 - 0	-	1 - 0	9 - 0
88 Zalamaj	1 - 0	1 - 0	0 - 1	-	-	-	-	-	-	-	-	1 - 0	-	-	0 - 1	-	1 - 0	1 - 0	5 - 2
21 Ustinenko	-	-	-	-	-	-	1 - 0	0 - 2	-	0 - 1	-	0 - 1	-	-	2 - 0	0 - 1	-	2 - 1	5 - 6
2 Sheleg	-	-	-	-	-	-	-	-	1 - 0	-	1 - 0	-	-	-	-	-	-	-	2 - 0
92 Gorbunov	-	0 - 1	1 - 0	0 - 1	-	0 - 1	1 - 0	1 - 0	1 - 0	-	-	2 - 0	3 - 1	-	1 - 0	-	0 - 1	-	10 - 5
80 Kambovich	0 - 1	0 - 1	0 - 2	-	-	-	1 - 1	1 - 1	-	-	-	-	0 - 1	-	-	1 - 1	-	-	3 - 8
12 Levko	-	-	1 - 0	-	-	-	0 - 1	-	-	-	-	0 - 1	0 - 1	-	-	-	-	0 - 2	1 - 5
18 Karabanov	1 - 1	-	-	-	0 - 2	0 - 1	1 - 0	-	-	-	-	0 - 1	-	1 - 0	1 - 1	1 - 0	2 - 0	-	7 - 6
91 Demkov	1 - 0	-	-	-	-	0 - 1	-	-	-	-	-	1 - 2	-	-	-	-	-	1 - 0	3 - 3
89 Turkin	-	-	-	0 - 1	-	-	0 - 1	-	-	-	-	-	-	-	-	-	-	-	0 - 2
8 Buinitsky	-	-	-	1 - 2	-	-	-	-	1 - 1	1 - 0	-	-	-	-	-	-	-	1 - 0	4 - 3
13 Andrushhenko	-	-	-	1 - 0	0 - 1	1 - 0	-	-	-	-	-	2 - 0	0 - 1	1 - 0	1 - 0	-	0 - 1	-	6 - 3
62 Zemlyankin	-	0 - 1	-	0 - 1	-	-	-	-	-	-	-	-	-	-	-	-	-	-	0 - 2
22 Bovbel	0 - 2	-	0 - 1	0 - 1	-	-	-	-	-	2 - 0	-	-	1 - 0	-	0 - 1	0 - 1	-	-	3 - 6
11 Dadonov	-	-	-	-	-	-	-	0 - 1	-	-	-	-	-	1 - 0	-	0 - 1	-	-	1 - 2
55 Usenko	1 - 0	-	-	-	-	-	1 - 0	-	-	-	-	-	-	1 - 1	-	-	-	-	3 - 1
9 Oksentyuk	-	-	-	-	0 - 1	-	-	-	-	-	-	-	-	-	-	-	-	-	0 - 1
19 Ryadchenko	-	0 - 1	-	1 - 0	-	-	-	-	-	-	-	-	-	-	-	-	-	-	1 - 1
ВСЕГО	4 - 4	1 - 4	2 - 4	3 - 6	0 - 4	1 - 3	7 - 3	3 - 5	5 - 2	3 - 2	2 - 1	8 - 6	5 - 4	7 - 1	8 - 3	5 - 4	4 - 2	6 - 4	74 - 62

Силовые приемы

	77 Kryskin	21 Korshunov	11 Khoromando	91 Badun	52 Petrov	25 Skurikhin	74 Levsha	83 Maljavko	19 Boyarchuk	28 Kislyj	90 Remezov	38 Maljavko	63 Stepanov	73 Smurov	9 Ambrozheichyk	15 Malinovsky	61 Savinov	35 Yakushchenok	BCEFO
7 Stankevich	-	-	-	-	-	-	0 - 1	-	-	-	-	-	-	-	-	-	-	1 - 0	1 - 1
27 Bokun	-	0 - 1	-	-	-	-	-	-	1 - 0	-	-	-	-	-	-	0 - 1	-	-	1 - 2
46 Dostanko	-	-	-	-	-	-	-	1 - 0	-	1 - 0	-	-	-	-	-	-	-	-	2 - 0
88 Zalamaj	-	-	-	-	-	-	-	1 - 0	-	-	-	-	-	-	-	-	1 - 0	-	2 - 0
21 Ustinenko	-	-	-	-	-	-	-	-	-	1 - 0	-	-	-	-	-	-	-	-	1 - 0
2 Sheleg	-	-	-	-	-	-	-	-	-	-	-	-	-	-	-	-	-	-	-
92 Gorbunov	1 - 0	1 - 1	-	-	-	-	-	-	-	-	-	-	-	-	-	-	-	-	2 - 1
80 Kambovich	-	0 - 1	1 - 0	1 - 0	-	-	-	-	-	-	-	-	0 - 1	-	1 - 0	-	-	-	3 - 2
12 Levko	-	-	-	-	-	-	-	-	-	-	-	-	-	-	-	-	-	-	-
18 Karabanov	-	-	-	-	-	-	-	-	-	0 - 1	-	-	-	-	-	1 - 0	-	1 - 0	2 - 1
91 Demkov	-	0 - 2	-	1 - 0	-	-	-	-	-	-	-	-	-	-	0 - 1	-	-	-	1 - 3
89 Turkin	1 - 0	-	0 - 1	-	-	-	-	-	-	1 - 0	-	-	-	-	0 - 1	-	-	-	2 - 2
8 Buinitsky	-	-	-	-	-	-	-	-	-	-	-	-	-	-	-	-	-	-	-
13 Andrushhenko	-	-	-	-	-	-	-	-	-	-	-	-	-	-	-	-	-	-	-
62 Zemlyankin	-	-	-	-	-	-	-	-	-	-	-	-	-	-	-	-	-	-	-
22 Bovbel	-	0 - 1	0 - 1	0 - 1	-	-	-	-	0 - 1	-	-	-	-	-	-	-	-	-	0 - 4
11 Dadonov	-	-	-	-	-	-	1 - 0	-	-	-	-	-	-	-	-	1 - 1	-	-	2 - 1
55 Usenko	-	-	-	-	-	-	-	-	-	-	-	-	-	-	0 - 1	-	-	-	0 - 1
9 Oksentyuk	-	-	-	-	-	-	-	-	-	-	-	-	-	-	-	-	-	-	-
19 Ryadchenko	-	-	-	-	-	-	-	-	-	-	-	-	-	-	-	-	-	-	-
ВСЕГО	2 - 0	1 - 6	1 - 2	2 - 1	-	-	1 - 1	2 - 0	1 - 1	3 - 1	-	-	0 - 1	-	1 - 0	2 - 5	1 - 0	2 - 0	19 - 18

Бросок Целенаправленный бросок шайбы с целью поразить ворота соперника. Бросок в створ определяется в случае гола или, когда вратарь отбивает или ловит шайбу, бросок заблокированный – когда бросок попадает в игрока соперника, бросок мимо – во всех остальных случаях.

Гол Зафиксированное судьей взятие ворот. Голы являются протокольными данными

Плюс/Минус(+/-) Показатель игрока, рассчитываемый, как разница голов, забитых командой в присутствии этого игрока на льду, и голов, пропущенных командой, в присутствии игрока на льду. Голы, забитые в большинстве (пропущенные в меньшинстве) не учитываются при расчете показателя. Голы, забитые командой, когда та играла в меньшинстве учитываются.

CORSI Показатель игрока, рассчитываемый, как разница бросков обеих команд при игре в равных составах, совершенных в присутствии игрока на льду. Включает в себя броски в створ, броски мимо и заблокированные броски - плюс, и те же броски соперников - минус.

Передача Целенаправленная передача шайбы игроком своему партнеру по команде.

Голевая передача Передача, предшествующая голу или предбросковой передаче, предшествующей голу. Голевые передачи являются протокольными данными.

Острая передача Передача, в результате которой создается явная голевая ситуация.

Предбросковая передача Передача, после которой совершается бросок.

Пас по борту Передача шайбы с использованием борта тем или иным способом.

Длинная передача Передача, длина которой (расстояние от точки, откуда отдавалась передача, до точки ее назначения) превышает 20 метров.

Вброс (в зону) Безадресный пас в зону защиты соперника, с целью закрепится в ней.

Выброс (из зоны) Безадресный пас, цель которого вывести шайбу из своей зоны защиты.

Единоборство Борьба двух игроков из противоположных команд за нейтральную шайбу.

Силовой прием Оборонительное действие без попытки отобрать или перехватить шайбу, с целью физического воздействия на оппонента. Результатом силового приема может быть отбор, выигранное единоборство или фол, но при этом силовой прием единоборством не является.

Обводки Игровой прием игрока, владеющего шайбой, направленный на то, чтобы пройти оппонента. Обводка может осуществляться за счет передвижения на коньках, ведения шайбы, а также за счет обманных действий.

Отбор Активное действие обороняющегося игрока, в результате которого соперник теряет контроль над шайбой.

Перехваты передач Действие, которым игрок прерывает потенциально точную передачу оппонента.

Действия в защите Суммарный показатель, включающий все действия игрока за минусом действий в атаке.

Действия в атаке Суммарный показатель, включающий все броски (в т.ч. голы), голевые передачи, выигранные вбрасывания, пасы, вбросы, обводки, ведения шайбы. единоборства в атаке.

Интенсивность обороны Отношение количества действий в защите к длительности владения шайбой соперниками.

Владения шайбой контроль над шайбой игрока или команды, начинающийся в следствии выигранного вбрасывания или возврата шайбы, и завершающийся в результате потери шайбы или остановки игры судьей.

Атака Атака с ходу или позиционная атака.

Атака с ходу Вид атаки в равных составах или меньшинстве, при котором шайба перемещается из зоны защиты в зону атаки, и в течение 9 секунд в зоне атаки атакующий игрок совершает к.-л. действие или бросок по воротам. Если после первого броска до следующего броска проходит более 3 секунд, то атака считается позиционной.

Позиционная атака Все остальные виды атак.

Вбрасывание Ввод шайбы в игру в начале периода или после остановки игры свистком судьи. Отсчёт чистого времени матча начинается (и продолжается) именно с момента вбрасывания.

В неравных составах Ситуация, при которой в результате фола удаляется игрок(и) команд, и в командах на льду остается разное количество игроков. Команда, у которой остается больше игроков на льду, играет в большинстве, у которой меньше – в меньшинстве.

Фол Нарушение правил, зафиксированное судьей.

Штрафное время Максимальное время штрафа, на которое удаляется игрок за фол. Командный показатель – сумма штрафного времени всех удалений игроков команды.

Входы в зону атаки Переход шайбы из центральной зоны в зону атаки относительно атакующей команды.

Выход из зоны Переход шайбы из зоны защиты в центральную зону относительно обороняющейся команды.

Потеря шайбы Потеря игроком или командой владения шайбой.

Овладение шайбой Получение игроком или командой владения шайбой.