

Экстралига(Беларусь)

# InStat'

04.04.2019

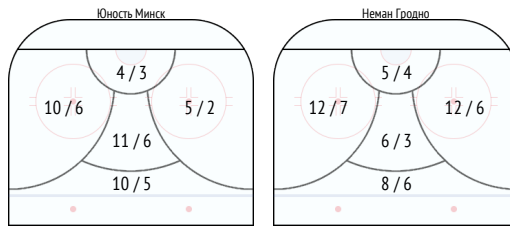
Юность Минск 1:2 Неман Гродно

### Заброшенные шайбы

ЗАБРОШЕННЫЕ ШАЙБЫ	Юность Минск	Неман Гродно
1 период	1	2 50%
2 период	1 100%	-
3 период	-	-
Овертайм	-	1 50%
В равных составах	1 100%	1 50%
Большинство	-	1 50%
Меньшинство	-	-
С позиционных атак	-	-
С атак с ходу	-	-
Буллиты	-	-

### Броски всего

БРОСКИ ВСЕГО / БРОСКИ В СТОР	Юность Минск	Неман Гродно
1 период	13 / 7 54%	8 / 5 63%
2 период	21 / 12 57%	11 / 8 73%
3 период	3 / 1 33%	19 / 9 47%
Овертайм	3 / 2 67%	5 / 4 80%
В равных составах	31 / 16 52%	39 / 23 59%
Большинство	9 / 6 67%	3 / 2 67%
Меньшинство	-	1 / 1 100%
Блокированные броски	7	11



### Передачи

ПЕРЕДАЧИ / ТОЧНЫЕ	Юность Минск	Неман Гродно
1 период	394 / 273 69%	537 / 412 77%
2 период	147 / 111 76%	127 / 92 72%
3 период	94 / 58 62%	189 / 158 84%
Овертайм	23 / 10 43%	44 / 30 68%
В равных составах	339 / 225 66%	492 / 375 76%
Большинство	51 / 45 88%	40 / 36 90%
Меньшинство	4 / 3 75%	5 / 1 20%
Зона защиты	211 / 145 69%	302 / 240 79%
Нейтральная зона	61 / 42 69%	86 / 61 71%
Зона атаки	122 / 86 70%	149 / 111 74%
Ключевые передачи	1 / 1 100%	-
Вбросы	22 / 2 9%	20 / 3 15%
Выбросы	24 / 21 88%	21 / 17 81%
Передачи по борту	144 / 83 58%	180 / 110 61%
Длинные передачи	85 / 43 51%	113 / 62 55%

### Единоборства

ЕДИНОБОРСТВА / ВЫИГРАННЫЕ	Юность Минск	Неман Гродно
1 период	18 / 9 50%	18 / 9 50%
2 период	21 / 11 52%	21 / 10 48%
3 период	30 / 15 50%	30 / 15 50%
Овертайм	10 / 3 30%	10 / 7 70%
Зона защиты	35 / 19 54%	28 / 17 61%
Нейтральная зона	16 / 8 50%	16 / 8 50%
Зона атаки	28 / 11 39%	35 / 16 46%
Свой пятак	2 / 2 100%	3 / 2 67%
Чужой пятак	3 / 1 33%	2 / 0 0%
Обводки	13 / 10 77%	16 / 13 81%
Отборы	38 / 25 66%	36 / 26 72%
Перехваты	101	88
Силовые приемы	11	14
Действия в защите	576 68%	699 68%
Интенсивность обороны	0.30	0.47

### Вбрасывания

ВЫИГРАННЫЕ ВБРАСЫВАНИЯ	Юность Минск	Неман Гродно
1 период	5 38%	8 62%
2 период	8 42%	11 58%
3 период	7 50%	7 50%
Овертайм	1 33%	2 67%
В равных составах	18 42%	25 58%
Большинство	2 50%	1 50%
Меньшинство	1 50%	2 50%
Зона защиты	9 45%	11 73%
Нейтральная зона	8 57%	6 43%
Зона атаки	4 27%	11 55%

### Владения шайбой

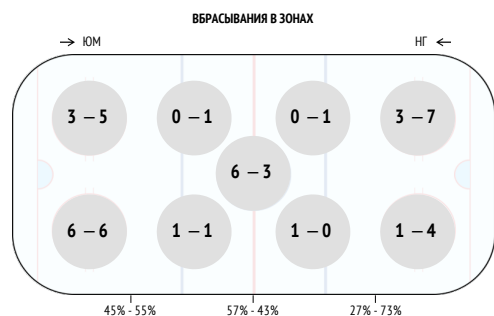
ВЛАДЕНИЕ, МИН. ВСЕГО	Юность Минск	Неман Гродно
1 период	7:52 46%	9:23 54%
2 период	8:59 52%	8:25 48%
3 период	6:19 37%	10:59 63%
Овертайм	1:29 32%	3:13 68%
Зона защиты	11:37 42%	15:56 58%
Нейтральная зона	5:06 47%	5:40 53%
Зона атаки	7:56 43%	10:25 57%
Владения, количество	159	167
Ср. время влад. шайбой	9.3	11.5
ВЛАДЕНИЕ В РАВНЫХ СОСТАВАХ:		
Владение, мин. всего	21:13 42%	28:48 58%
Владения, количество	145	152
Ср. время влад. шайбой	8.8	11.4
Владение в зоне атаки	-	-
Владение в зоне атаки, кол-во	89	98
Ср. длит. владения в зоне атаки	-	-

### Входы/выходы из зоны, Потери, Возвраты

ВХОДЫ В ЗОНУ	Юность Минск	Неман Гродно
1 период	22	16
2 период	25	21
3 период	11	27
Овертайм	5	6
ВЫХОДЫ ИЗ ЗОНЫ	120	147
1 период	32	50
2 период	38	40
3 период	41	44
Овертайм	9	13
Позиционные атаки / с бросками	8 / 2 25%	16 / 4 25%
Атаки с ходу / с бросками	15 / 6 40%	16 / 7 44%
ПОТЕРИ ШАЙБЫ / В СВОЕЙ ЗОНЕ	106 / 9	114 / 17
1 период	29 / 3	36 / 7
2 период	36 / 2	31 / 5
3 период	33 / 4	37 / 2
Овертайм	8 / 0	10 / 0
ВОЗВРАТЫ ШАЙБЫ / В ЗОНЕ СОПЕРНИКА	122 / 11	122 / 8
1 период	37 / 2	37 / 2
2 период	37 / 4	34 / 3
3 период	38 / 3	40 / 2
Овертайм	10 / 0	11 / 0

### Большинство / Меньшинство

ФОЛЫ	Юность Минск	Неман Гродно
Фолы	3	3
Штрафное время	6	6
Большинство / реализованное	2 / 0 0%	2 / 1 50%
ИГРА В БОЛЬШИНСТВЕ:		
Минуты в большинстве	4	3:13
Из них в зоне соперника	2:40	1:42
Вых. соперн. из зоны	8	5
На минуту в большинстве	-	-
Броски / в створ	9 / 6 67%	3 / 2 67%
На минуту в большинстве	2.3 / 1.5 67%	0.9 / 0.6 67%
Ключевые передачи	1	-
ИГРА В МЕНЬШИНСТВЕ:		
Минуты в меньшинстве	3:13	4
Из них в своей зоне	1:42	2:40
Выходы из зоны	5	8
На минуту в меньшинстве	2.5	2.3
Броски соперника / в створ	3 / 2 67%	9 / 6 67%
На минуту в меньшинстве	0.9 / 0.6 67%	2.3 / 1.5 67%
Интенсивность обороны	-	-



Протокол

	InStat Index	Время на льду	Количество смен	Заброшенные шайбы	Передачи голевые	Второй ассист	Очки	+/-	Броски по воротам / в створ	CORSI +	CORSI -	CORSI	Штрафное время	Фолы на игроке	Вбрасывания / Выигранные	Силовые приемы / на нем	Заблокированные игроком броски
85 Antonov	-	22:44	29	-	-	-	-	-	2 / 2 100%	7	22	-15	-	-	-	2 / 0	3
26 Mitsukevich	-	22:44	29	-	-	-	-	-	2 / 2 100%	8	9	-1	-	-	-	1 / 0	-
78 Bogoleisha	-	22:14	28	-	-	-	-	-	2 / 2 100%	6	18	-12	-	-	-	1 / 3	1
84 Mazhuga	-	20:31	28	-	-	-	-	-	1 / 0 0%	8	9	-1	-	-	-	0 / 2	3
88 Znakharenko	-	20:28	27	1	-	-	1	-	8 / 4 50%	15	6	9	2	1	-	2 / 2	-
68 Kazakevich	-	19:08	29	-	-	-	-	-	3 / 0 0%	17	14	3	2	-	-	1 / 0	1
4 Nogachev	-	17:17	25	-	-	-	-	-1	-	9	10	-1	-	-	3 / 0 0%	0 / 1	-
86 Anosov	-	11:01	16	-	-	-	-	-1	2 / 1 50%	4	15	-11	-	-	-	1 / 1	-
93 Shyochin	-	0:13	1	-	-	-	-	-	-	-	-	-	-	-	-	-	-
81 Kulakov	-	20:09	25	-	-	-	-	-	3 / 2 67%	12	8	4	-	1	9 / 4 44%	-	-
18 Drozd	-	19:33	24	-	-	-	-	-	3 / 3 100%	9	10	-1	-	-	8 / 5 63%	0 / 1	-
25 Kogalev	-	18:54	24	-	-	-	-	-	2 / 1 50%	10	10	-	-	-	-	-	-
71 Gainetdinov	-	18:05	26	-	-	-	-	-	2 / 0 0%	9	11	-2	-	-	1 / 0 0%	1 / 0	-
11 Brikun	-	17:09	25	-	-	-	-	-1	1 / 0 0%	8	12	-4	-	-	16 / 6 38%	1 / 1	1
23 Stefanovich	-	16:55	24	-	-	-	-	1	6 / 4 67%	4	12	-8	-	-	-	-	2
10 Razvadovsky	-	16:48	26	-	1	-	1	1	-	5	13	-8	-	-	10 / 5 50%	1 / 0	-
15 Zhidkikh	-	15:22	23	-	-	-	-	1	-	4	6	-2	-	-	1 / 1 100%	-	-
90 Protasenja	-	11:29	18	-	-	-	-	-	1 / 0 0%	9	3	6	-	-	-	0 / 1	-
27 Kashkar	-	11:25	17	-	-	-	-	-	2 / 1 50%	9	4	5	2	1	1 / 0 0%	0 / 2	-

Большинство

Меньшинство

	Время на льду	Броски по воротам / в створ	+/-	Время на льду	Заблокированные игроком броски	+/-	Выходы из зоны
85 Antonov	2:01	1 / 1 100%	-	1:28	-	-	-
26 Mitsukevich	-	-	-	0:53	-	-	-
78 Bogoleisha	1:22	2 / 2 100%	-	1:45	-	-	-
84 Mazhuga	0:02	-	-	1:10	-	-	2
88 Znakharenko	2:24	3 / 1 33%	-	0:36	-	-	-
68 Kazakevich	-	-	-	-	-	-	-
4 Nogachev	0:02	-	-	0:55	-	-	1
86 Anosov	-	-	-	-	-	-	-
93 Shyochin	-	-	-	-	-	-	-
81 Kulakov	2:14	-	-	0:29	-	-	-
18 Drozd	2:03	-	-	1:48	-	-	-
25 Kogalev	1:59	-	-	1:29	-	-	2
71 Gainetdinov	1:18	-	-	-	-	-	-
11 Brikun	0:02	-	-	1:09	-	-	-
23 Stefanovich	1:44	3 / 2 67%	-	0:36	-	-	-
10 Razvadovsky	1:44	-	-	0:36	-	-	-
15 Zhidkikh	1:55	-	-	-	-	-	-
90 Protasenja	1:09	-	-	-	-	-	-
27 Kashkar	-	-	-	-	-	-	-

Атаки

	Действия, всего	Действия в атаке	Действия в защите	Потери	Овладевания	Выходы из зоны	Входы в зону
85 Antonov	58	10	48	4	4	13	1
26 Mitsukevich	53	7	46	2	5	4	3
78 Bogoleisha	61	9	52	9	2	7	2
84 Mazhuga	67	11	56	5	2	13	4
88 Znakharenko	70	18	52	6	1	15	3
68 Kazakevich	37	7	30	2	1	6	-
4 Nogachev	45	15	30	9	1	4	2
86 Anosov	19	5	14	3	-	8	4
93 Shyochin	1	-	1	-	-	-	-
81 Kulakov	70	30	40	11	2	9	5
18 Drozd	48	13	35	6	4	6	2
25 Kogalev	48	24	24	9	2	10	6
71 Gainetdinov	45	20	25	10	3	7	6
11 Brikun	49	16	33	-	3	5	4
23 Stefanovich	45	29	16	5	1	5	6
10 Razvadovsky	45	17	28	7	3	5	3
15 Zhidkikh	30	13	17	11	2	-	3
90 Protasenja	31	14	17	2	1	2	3
27 Kashkar	31	19	12	5	1	1	6

Передачи

	Передачи / точные	Ключевые передачи / точные	Предбросковые передачи	Передачи полученные	Вбросы
85 Antonov	29 / 21 72%	-	1	16	-
26 Mitsukevich	26 / 19 73%	-	1	9	-
78 Bogoleisha	30 / 20 67%	-	-	17	2
84 Mazhuga	28 / 18 64%	-	-	9	2
88 Znakharenko	40 / 31 78%	-	-	29	4
68 Kazakevich	17 / 12 71%	-	-	11	1
4 Nogachev	17 / 11 65%	-	2	14	1
86 Anosov	8 / 5 63%	-	-	9	1
93 Shyochin	1 / 1 100%	-	-	-	-
81 Kulakov	31 / 24 77%	-	4	25	1
18 Drozd	17 / 12 71%	-	1	16	-
25 Kogalev	21 / 13 62%	-	3	19	-
71 Gainetdinov	17 / 6 35%	-	4	22	4
11 Brikun	14 / 10 71%	-	2	11	-
23 Stefanovich	18 / 12 67%	-	1	19	-
10 Razvadovsky	12 / 8 67%	-	1	9	1
15 Zhidkikh	12 / 7 58%	1 / 1 100%	2	12	4
90 Protasenja	19 / 12 63%	-	-	12	-
27 Kashkar	14 / 10 71%	-	2	13	1

Единоборства

	Единоборства / выигранные	В защите	в атаке	Обводки / удачные	Перехваты
85 Antonov	3 / 2 67%	-	3 / 2 67%	1 / 1 100%	5
26 Mitsukevich	6 / 6 100%	6 / 6 100%	-	1 / 1 100%	7
78 Bogoleisha	7 / 4 57%	6 / 3 50%	1 / 1 100%	2 / 2 100%	9
84 Mazhuga	5 / 3 60%	4 / 2 50%	1 / 1 100%	-	15
88 Znakharenko	5 / 3 60%	3 / 1 33%	2 / 2 100%	1 / 1 100%	5
68 Kazakevich	5 / 2 40%	4 / 2 50%	1 / 0 0%	-	4
4 Nogachev	12 / 2 17%	7 / 1 14%	5 / 1 20%	-	5
86 Anosov	1 / 0 0%	1 / 0 0%	-	-	-
93 Shyochin	-	-	-	-	-
81 Kulakov	4 / 2 50%	1 / 0 0%	3 / 2 67%	2 / 1 50%	5
18 Drozd	4 / 2 50%	1 / 0 0%	3 / 2 67%	-	7
25 Kogalev	6 / 5 83%	4 / 4 100%	2 / 1 50%	2 / 1 50%	1
71 Gainetdinov	7 / 0 0%	3 / 0 0%	4 / 0 0%	2 / 2 100%	4
11 Brikun	1 / 1 100%	-	1 / 1 100%	-	5
23 Stefanovich	1 / 1 100%	-	1 / 1 100%	1 / 1 100%	4
10 Razvadovsky	2 / 1 50%	2 / 1 50%	-	1 / 0 0%	5
15 Zhidkikh	5 / 1 20%	3 / 1 33%	2 / 0 0%	-	5
90 Protasenja	1 / 0 0%	1 / 0 0%	-	-	2
27 Kashkar	4 / 3 75%	-	4 / 3 75%	-	2

### Защитники

	Время на льду	+/-	Голы команды	Голы соперника	CORSI +	CORSI -	CORSI	Фолы команды	Фолы соперника	Владение
84.Мажуга 26.Мицкевич	<b>18:41</b>	-	-	1	8	9	-1	-	-	6:17
85.Антонов 78.Боголейша	<b>18:28</b>	-	-	-	5	16	-11	-	-	7:15
88.Знахаренко 68.Казакевич	<b>15:37</b>	-	1	1	14	6	8	3	3	6:12
26.Мицкевич 68.Казакевич	<b>1:31</b>	-	-	-	-	-	-	-	-	0:36
85.Антонов 68.Казакевич	<b>1:08</b>	-	-	-	-	6	-6	-	-	0:02
68.Казакевич 78.Боголейша	<b>1:07</b>	-	-	-	-	2	-2	-	-	0:28
88.Знахаренко 26.Мицкевич	<b>1:02</b>	-	-	-	-	-	-	-	-	0:43
85.Антонов 84.Мажуга	<b>0:43</b>	-	-	-	-	-	-	-	-	0:05
88.Знахаренко 85.Антонов	<b>0:37</b>	-	-	-	1	-	1	-	-	0:28
26.Мицкевич 78.Боголейша	<b>0:24</b>	-	-	-	-	-	-	-	-	0:11

### Нападающие

	Время на льду	+/-	Голы команды	Голы соперника	CORSI +	CORSI -	CORSI	Фолы команды	Фолы соперника	Владение
10.Развадовский 23.Стефанович 15.Жидких	<b>12:05</b>	<b>1</b>	1	-	3	5	-2	2	1	4:54
71.Гайнетдинов 11.Брикун 4.Ногачев	<b>8:05</b>	-	-	-	5	4	1	-	-	3:37
18.Дрозд 81.Кулаков 25.Когалев	<b>6:39</b>	-	-	-	4	6	-2	-	-	3:03
27.Кашкар 81.Кулаков 90.Протасеня	<b>5:26</b>	-	-	-	8	1	7	1	-	2:52
27.Кашкар 90.Протасеня 4.Ногачев	<b>3:32</b>	-	-	-	1	2	-1	-	1	1:11
71.Гайнетдинов 11.Брикун 86.Аносов	<b>3:24</b>	-	-	-	2	5	-3	-	-	0:55
18.Дрозд 25.Когалев 86.Аносов	<b>3:10</b>	-	-	-	2	3	-1	-	-	1:07
11.Брикун 4.Ногачев 86.Аносов	<b>1:47</b>	<b>-1</b>	-	1	-	2	-2	-	-	0:41
10.Развадовский 23.Стефанович 86.Аносов	<b>1:12</b>	-	-	-	-	5	-5	-	-	0:02
10.Развадовский 81.Кулаков 25.Когалев	<b>1:09</b>	-	-	-	-	-	-	-	-	0:20

### Бригады большинства

	Время на льду	Смены / голы	Броски по воротам / в створ	Броски в мин.	Время в зоне соперника	Выигранные вбрасывания, %	Вых. соперн. из зоны
85.Антонов 78.Боголейша 10.Развадовский 23.Стефанович 15.Жидких	<b>1:23</b>	<b>6 / 0</b>	5 / 4 80%	3.6	0:49 59%	-	-
88.Знахаренко 18.Дрозд 71.Гайнетдинов 25.Когалев 81.Кулаков	<b>1:04</b>	<b>2 / 0</b>	2 / 0 0%	1.9	0:40 62%	1 100%	-
88.Знахаренко 18.Дрозд 90.Протасеня 25.Когалев 81.Кулаков	<b>0:58</b>	<b>2 / 0</b>	1 / 1 100%	1	-	1 100%	-
88.Знахаренко 85.Антонов 10.Развадовский 23.Стефанович 15.Жидких	<b>0:20</b>	<b>3 / 0</b>	-	-	0:01 7%	-	-

### Бригады меньшинства

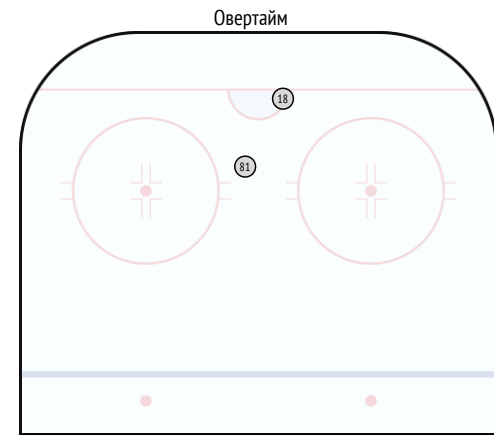
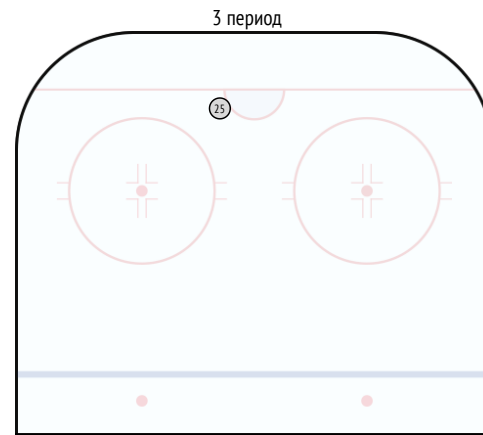
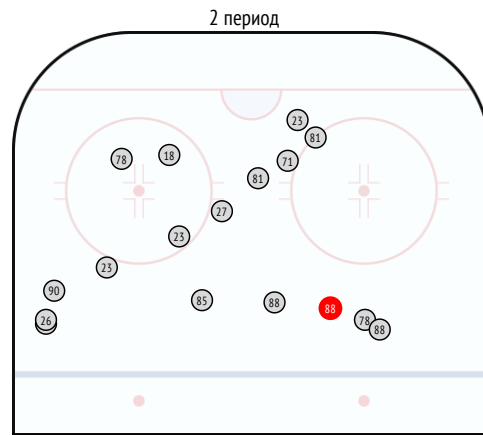
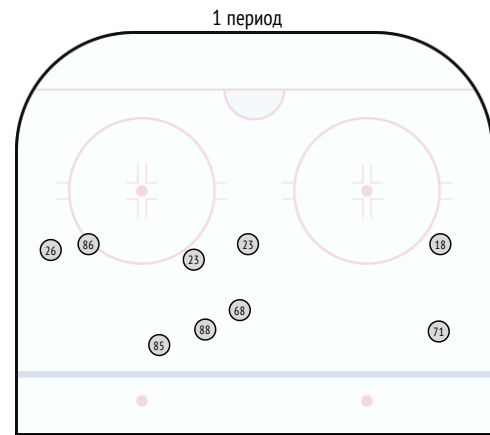
	Время на льду	Смены / голы	Броски по воротам / в створ	Броски в мин.	Время в зоне соперника	Выигранные вбрасывания, %	Вых. соперн. из зоны
85.Антонов 78.Боголейша 18.Дрозд 25.Когалев	<b>1:24</b>	<b>6 / 0</b>	1 / 0 0%	-	0:24 28%	1 50%	-
88.Знахаренко 4.Ногачев 10.Развадовский 23.Стефанович	<b>0:34</b>	<b>2 / 0</b>	1 / 1 100%	-	0:15 43%	-	-
84.Мажуга 26.Мицкевич 81.Кулаков 11.Брикун	<b>0:26</b>	<b>2 / 0</b>	-	-	0:10 37%	-	-
4.Ногачев 84.Мажуга 26.Мицкевич 11.Брикун	<b>0:19</b>	<b>2 / 1</b>	1 / 1 100%	-	0:13 68%	-	-

### Пятерки

	Время на льду	+/-	Голы команды	Голы соперника	CORSI +	CORSI -	CORSI	Фолы команды	Фолы соперника	Владение
85.Антонов 78.Боголейша 10.Развадовский 23.Стефанович 15.Жидких	<b>4:56</b>	-	-	-	-	4	-4	-	-	2:19
88.Знахаренко 68.Казакевич 27.Кашкар 81.Кулаков 90.Протасеня	<b>4:11</b>	-	-	-	6	-	6	1	-	2:16
4.Ногачев 84.Мажуга 26.Мицкевич 71.Гайнетдинов 11.Брикун	<b>3:39</b>	-	-	-	3	1	2	-	-	1:32
84.Мажуга 26.Мицкевич 18.Дрозд 81.Кулаков 25.Когалев	<b>3:37</b>	-	-	-	1	3	-2	-	-	1:52
84.Мажуга 26.Мицкевич 10.Развадовский 23.Стефанович 15.Жидких	<b>2:53</b>	-	-	-	1	-	1	-	-	0:57
88.Знахаренко 68.Казакевич 10.Развадовский 23.Стефанович 15.Жидких	<b>2:33</b>	<b>1</b>	1	-	2	1	1	2	1	0:57
85.Антонов 78.Боголейша 18.Дрозд 81.Кулаков 25.Когалев	<b>2:24</b>	-	-	-	1	3	-2	-	-	0:49
85.Антонов 78.Боголейша 86.Аносов 18.Дрозд 25.Когалев	<b>2:11</b>	-	-	-	1	3	-2	-	-	0:50
85.Антонов 4.Ногачев 78.Боголейша 71.Гайнетдинов 11.Брикун	<b>2:04</b>	-	-	-	-	2	-2	-	-	0:54
88.Знахаренко 4.Ногачев 68.Казакевич 71.Гайнетдинов 11.Брикун	<b>1:48</b>	-	-	-	2	1	1	-	-	1
88.Знахаренко 4.Ногачев 68.Казакевич 27.Кашкар 90.Протасеня	<b>1:41</b>	-	-	-	1	2	-1	-	1	0:19

Статистика бросков

	Заброшенные шайбы	Броски по воротам / в створ		Блокированные броски	Броски в большинстве		Броски в меньшинстве		Бр. в поз. атаках в равн. составах		Бр. в атаках с ходу в равн. составах		1 период		2 период		3 период		Овертайм	Пятачок	По центру		Правый край		Левый край		Синяя линия		Щелчок	Кистевой					
		Успешно	Всего		Успешно	Всего	Успешно	Всего	Успешно	Всего	Успешно	Всего	Успешно	Всего	Успешно	Всего	Успешно	Всего			Успешно	Всего	Успешно	Всего	Успешно	Всего	Успешно	Всего		Успешно	Всего	Успешно	Всего	Успешно	Всего
85 Antonov	-	2/2	100%	-	1/1	100%	-	-	-	-	-	-	1/1	100%	1/1	100%	-	-	-	-	-	1/1	100%	-	-	1/1	100%	-	-	1/1	100%	1/1	100%		
26 Mitskevich	-	2/2	100%	-	-	-	-	-	-	-	-	-	1/1	100%	1/1	100%	-	-	-	-	-	-	-	2/2	100%	-	-	-	-	1/1	100%	1/1	100%		
78 Bogoleisha	-	2/2	100%	-	2/2	100%	-	-	-	-	-	-	-	2/2	100%	-	-	-	-	-	-	-	-	1/1	100%	1/1	100%	1/1	100%	-	-	-	-		
84 Mazhuga	-	1/0	0%	-	-	-	-	-	-	-	-	-	1/0	0%	-	-	-	-	-	-	-	-	1/0	0%	-	-	-	-	-	-	1/0	0%			
88 Znakharenko	1	8/4	50%	1	3/1	33%	-	-	1/1	100%	1/1	100%	2/1	50%	6/3	50%	-	-	-	-	-	1/1	100%	-	1/0	0%	6/3	50%	1/1	100%	4/2	50%			
68 Kazakevich	-	3/0	0%	1	-	-	-	-	1/0	0%	1/0	0%	2/0	0%	-	-	1/0	0%	-	-	-	1/0	0%	-	-	2/0	0%	-	-	2/0	0%	-	-		
4 Nogachev	-	-	-	-	-	-	-	-	-	-	-	-	-	-	-	-	-	-	-	-	-	-	-	-	-	-	-	-	-	-	-	-			
86 Anosov	-	2/1	50%	-	-	-	-	-	1/1	100%	1/1	100%	1/0	0%	-	-	-	-	-	-	-	1/0	0%	-	1/1	100%	-	-	-	2/1	50%	-	-		
93 Shyochin	-	-	-	-	-	-	-	-	-	-	-	-	-	-	-	-	-	-	-	-	-	-	-	-	-	-	-	-	-	-	-	-			
81 Kulakov	-	3/2	67%	1	-	-	-	-	-	-	-	-	2/1	50%	-	-	1/1	100%	-	-	2/1	50%	1/1	100%	-	-	-	-	-	-	-	-	-		
18 Drozd	-	3/3	100%	-	-	-	-	-	1/1	100%	1/1	100%	1/1	100%	1/1	100%	-	-	1/1	100%	1/1	100%	-	1/1	100%	1/1	100%	-	1/1	100%	2/2	100%	2/2	100%	
25 Kogalev	-	2/1	50%	-	-	-	-	-	1/1	100%	-	-	-	-	2/1	50%	-	-	1/1	100%	1/1	100%	1/0	0%	-	-	-	-	-	2/1	50%	-	2/1	50%	
71 Gainetdinov	-	2/0	0%	2	-	-	-	-	-	-	-	-	1/0	0%	1/0	0%	-	-	-	-	-	-	2/0	0%	-	-	-	-	-	-	1/0	0%	-	1/0	0%
11 Brikun	-	1/0	0%	-	-	-	-	-	-	-	-	-	-	-	-	-	1/0	0%	-	-	1/0	0%	-	-	-	-	-	-	-	-	-	-	-		
23 Stefanovich	-	6/4	67%	1	3/2	67%	-	-	1/0	0%	2/2	100%	4/2	50%	-	-	-	-	-	-	1/1	100%	2/2	100%	-	3/1	33%	-	1/1	100%	5/3	60%	-	5/3	60%
10 Razvadovsky	-	-	-	-	-	-	-	-	-	-	-	-	-	-	-	-	-	-	-	-	-	-	-	-	-	-	-	-	-	-	-	-	-		
15 Zhidkikh	-	-	-	-	-	-	-	-	-	-	-	-	-	-	-	-	-	-	-	-	-	-	-	-	-	-	-	-	-	-	-	-	-		
90 Protasenja	-	1/0	0%	1	-	-	-	-	-	-	-	-	1/0	0%	-	-	-	-	-	-	-	-	-	-	1/0	0%	-	-	-	-	1/0	0%	-	1/0	0%
27 Kashkar	-	2/1	50%	-	-	-	-	-	-	-	-	-	1/0	0%	1/1	100%	-	-	-	-	1/0	0%	1/1	100%	-	-	-	-	-	-	1/1	100%	-	1/1	100%
<b>ВСЕГО</b>	<b>1</b>	<b>40 / 22</b>	<b>55%</b>	<b>7</b>	<b>9 / 6</b>	<b>67%</b>	<b>-</b>	<b>2 / 1</b>	<b>50%</b>	<b>6 / 4</b>	<b>67%</b>	<b>13 / 7</b>	<b>54%</b>	<b>21 / 12</b>	<b>57%</b>	<b>3 / 1</b>	<b>33%</b>	<b>3 / 2</b>	<b>67%</b>	<b>4 / 3</b>	<b>75%</b>	<b>11 / 6</b>	<b>55%</b>	<b>5 / 2</b>	<b>40%</b>	<b>10 / 6</b>	<b>60%</b>	<b>10 / 5</b>	<b>50%</b>	<b>3 / 3</b>	<b>100%</b>	<b>23 / 12</b>	<b>52%</b>		



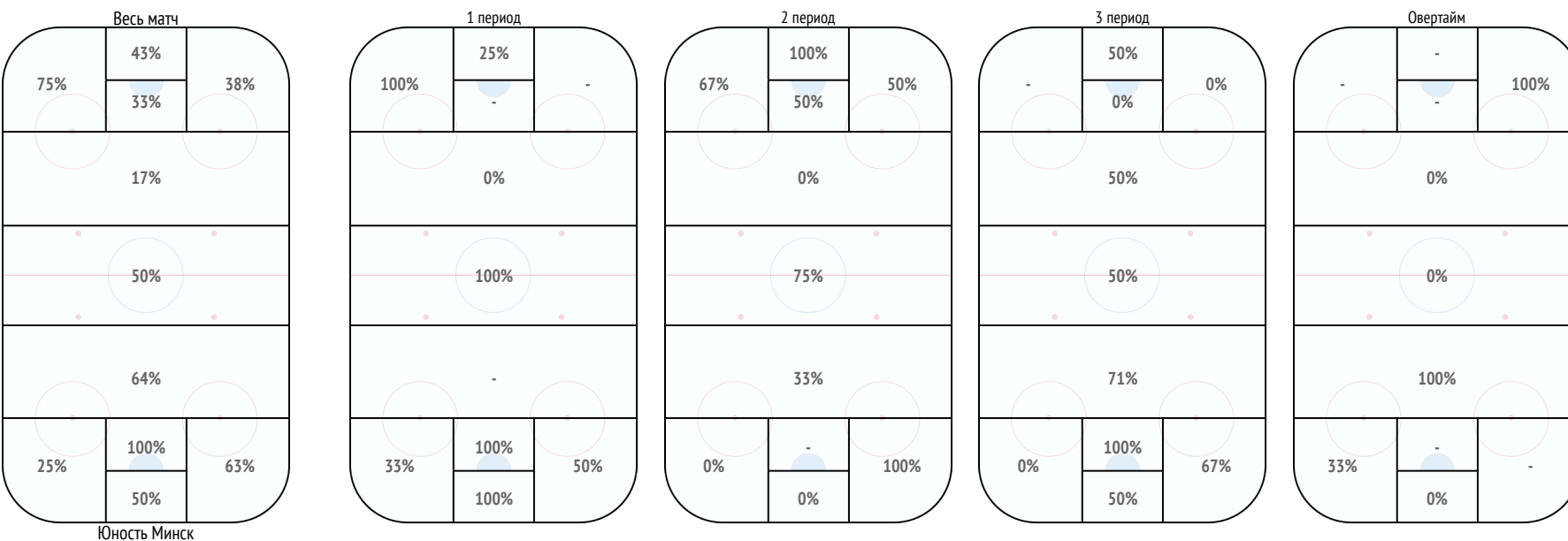
## Распределение передач

	85	26	78	84	88	68	4	86	93	81	18	25	71	11	23	10	15	90	27	ВСЕГО
85 Antonov		-	7	-	-	-	-	2	-	-	-	1	3	-	4	2	-	1	1	21
26 Mitskevich	-		-	3	-	-	2	1	-	-	2	2	2	2	2	-	-	1	1	18
78 Bogoleisha	3	-		-	-	1	1	2	-	2	1	2	1	-	1	2	2	1	1	20
84 Mazhuga	-	1	-		-	-	3	1	-	2	2	2	-	1	2	2	1	1	-	18
88 Znakhareno	2	1	-	-		4	1	-	-	8	-	2	2	3	2	-	1	1	2	29
68 Kazakevich	-	-	-	-	3		2	1	-	2	1	-	-	-	-	-	1	-	1	11
4 Nogachev	1	-	-	-	2	-		-	-	-	-	1	3	3	1	-	-	-	-	11
86 Anosov	-	-	-	-	-	-	1		-	-	2	1	1	-	-	-	-	-	-	5
93 Shyochin	-	-	-	-	-	-	-	-		-	-	-	1	-	-	-	-	-	-	1
81 Kulakov	1	2	-	-	9	-	-	-	-		2	2	-	-	-	1	-	3	3	23
18 Drozd	1	-	1	-	-	-	-	1	-	3		5	1	-	-	-	-	-	-	12
25 Kogalev	-	1	1	1	-	2	-	-	-	-	6		1	-	1	-	-	-	-	13
71 Gainetdinov	-	-	-	-	1	1	-	1	-	-	-	-		2	-	-	-	-	-	5
11 Brikun	-	-	1	1	1	-	1	-	-	-	-	-	6		-	-	-	-	-	10
23 Stefanovich	2	-	1	1	2	1	-	-	-	-	-	1	-	-		1	2	-	-	11
10 Razvadovsky	-	-	1	-	-	-	-	-	-	-	-	-	-	-	2		5	-	-	8
15 Zhidkikh	3	-	1	1	-	-	-	-	-	-	-	-	-	-	2	-		-	-	7
90 Protasenja	-	1	1	-	-	-	1	-	-	5	-	-	-	-	-	-	-		3	11
27 Kashkar	1	1	-	-	2	-	1	-	-	2	-	-	-	-	-	-	-	2		9
ВСЕГО	14	7	14	7	20	9	13	9	-	24	16	19	21	11	17	8	12	10	12	243

Единоборства

	Единоборства	1 период		2 период		3 период		Овертайм	Зона защиты		На своем пятанке	За своими воротами	В углах		Зона атаки		На чужом пятанке	За воротами соперника		В углах	Центральная зона
		И	П	И	П	И	П		И	П			И	П	И	П		И	П		
85 Antonov	3/2 67%	2/1 50%	-	1/1 100%	1/1 100%	2/2 100%	2/2 100%	2/2 100%	5/5 100%	-	1/1 100%	2/2 100%	1/0 0%	1/1 100%	-	1/1 100%	-	1/1 100%	-	-	-
26 Mitskevich	6/6 100%	1/1 100%	1/1 100%	2/2 100%	2/2 100%	2/2 100%	2/2 100%	2/2 100%	5/5 100%	-	1/1 100%	2/2 100%	2/2 100%	-	-	-	-	-	-	-	1/1 100%
78 Bogoleisha	7/4 57%	2/1 50%	1/1 100%	4/2 50%	-	6/4 67%	1/1 100%	1/1 100%	1/0 0%	-	1/0 0%	1/0 0%	-	-	-	-	-	-	-	-	1/0 0%
84 Mazhuga	5/3 60%	1/1 100%	2/1 50%	4/2 50%	-	4/2 50%	-	-	4/2 50%	-	-	4/2 50%	-	-	-	-	-	-	-	-	1/1 100%
88 Znakhareno	5/3 60%	1/1 100%	-	3/2 67%	1/0 0%	3/1 33%	-	2/0 0%	1/1 100%	-	2/0 0%	1/1 100%	1/1 100%	-	-	-	-	-	-	-	1/1 100%
68 Kazakevich	5/2 40%	1/0 0%	1/0 0%	2/2 100%	1/0 0%	5/2 40%	1/1 100%	1/0 0%	2/0 0%	-	-	2/0 0%	-	-	-	-	-	-	-	-	-
4 Nogachev	12/2 17%	-	4/0 0%	5/1 20%	3/1 33%	2/0 0%	-	-	4/1 25%	-	-	-	-	-	-	-	-	-	-	2/1 50%	6/1 17%
86 Anosov	1/0 0%	-	-	1/0 0%	-	1/0 0%	-	-	1/0 0%	-	-	1/0 0%	-	-	-	-	-	-	-	-	-
93 Shyochin	-	-	-	-	-	-	-	-	-	-	-	-	-	-	-	-	-	-	-	-	-
81 Kulakov	4/2 50%	-	3/2 67%	1/0 0%	-	-	-	-	-	-	-	-	-	3/2 67%	-	-	-	-	3/2 67%	1/0 0%	-
18 Drozd	4/2 50%	1/0 0%	2/2 100%	1/0 0%	-	1/0 0%	-	-	1/0 0%	-	-	1/0 0%	3/2 67%	2/1 50%	1/1 100%	-	-	-	-	-	-
25 Kogalev	6/5 83%	2/2 100%	-	4/3 75%	-	3/3 100%	-	-	3/3 100%	-	-	2/2 100%	2/1 50%	-	1/1 100%	1/0 0%	-	-	-	1/1 100%	-
71 Gainetdinov	7/0 0%	1/0 0%	1/0 0%	3/0 0%	2/0 0%	2/0 0%	-	-	2/0 0%	-	-	1/0 0%	4/0 0%	1/0 0%	2/0 0%	1/0 0%	-	-	-	1/0 0%	-
11 Brikun	1/1 100%	-	1/1 100%	-	-	-	-	-	-	-	-	-	-	-	-	-	-	-	-	-	1/1 100%
23 Stefanovich	1/1 100%	-	1/1 100%	-	-	-	-	-	-	-	-	-	1/1 100%	-	-	-	-	-	-	1/1 100%	-
10 Razvadovsky	2/1 50%	2/1 50%	-	-	-	1/1 100%	-	1/1 100%	1/0 0%	-	1/1 100%	-	1/0 0%	-	1/0 0%	-	-	-	-	-	-
15 Zhidkikh	5/1 20%	1/0 0%	3/1 33%	-	1/0 0%	-	-	-	-	-	-	-	4/0 0%	-	1/0 0%	2/0 0%	-	-	-	1/1 100%	-
90 Protasenja	1/0 0%	1/0 0%	-	-	-	-	-	-	-	-	-	-	1/0 0%	-	-	-	-	-	-	-	-
27 Kashkar	4/3 75%	2/1 50%	1/1 100%	1/1 100%	-	-	-	-	3/2 67%	-	-	-	3/2 67%	-	-	-	-	-	-	2/2 100%	1/1 100%
<b>ВСЕГО</b>	<b>79 / 38 48%</b>	<b>18 / 9 50%</b>	<b>21 / 11 52%</b>	<b>30 / 15 50%</b>	<b>10 / 3 30%</b>	<b>35 / 19 54%</b>	<b>2 / 2 100%</b>	<b>6 / 3 50%</b>	<b>16 / 7 44%</b>	<b>28 / 11 39%</b>	<b>3 / 1 33%</b>	<b>7 / 3 43%</b>	<b>12 / 6 50%</b>	<b>16 / 8 50%</b>							

Единоборства, выигранные в зонах



Единоборства

	25	52	97	11	74	77	21	91	4	15	9	73	63	28	90	83	19	38	ВСЕГО
	Skurikhin	Petrov	Grishanov	Khoromando	Levsha	Kryskin	Korshunov	Badun	Koziachy	Malinovsky	Ambrozheichyk	Smurov	Stepanov	Kistyj	Remezov	Malyavko	Boyarchuk	Majjavko	
85 Antonov	-	-	-	1 - 0	1 - 0	-	-	1 - 0	0 - 1	-	2 - 0	-	-	0 - 1	1 - 0	-	-	-	6 - 2
26 Mitskevich	-	-	-	-	-	-	-	-	1 - 0	-	1 - 0	1 - 0	-	3 - 0	0 - 1	-	4 - 0	1 - 1	11 - 2
78 Bogoleisha	-	-	-	1 - 0	-	-	-	-	1 - 1	1 - 0	0 - 1	-	-	1 - 1	1 - 0	1 - 0	-	2 - 1	8 - 4
84 Mazhuga	-	-	-	-	-	-	-	-	-	1 - 0	0 - 1	-	1 - 3	-	1 - 0	-	0 - 1	-	3 - 5
88 Znakhareno	-	1 - 0	-	-	-	-	-	-	-	-	0 - 1	1 - 1	1 - 0	-	2 - 0	-	-	-	5 - 2
68 Kazakevich	-	0 - 1	-	-	-	-	-	-	-	-	-	-	1 - 2	1 - 0	-	1 - 0	-	-	3 - 3
4 Nogachev	0 - 1	-	0 - 1	-	-	-	0 - 1	1 - 2	-	-	0 - 1	0 - 1	1 - 3	-	0 - 1	-	-	0 - 2	2 - 13
86 Anosov	-	-	-	-	-	-	-	-	-	-	-	-	-	-	-	-	0 - 1	-	0 - 1
93 Shyochin	-	-	-	-	-	-	-	-	-	-	-	-	-	-	-	-	-	-	-
81 Kutakov	-	-	0 - 1	-	-	0 - 3	-	1 - 1	0 - 1	1 - 0	-	1 - 0	1 - 1	-	-	-	-	-	4 - 7
18 Drozd	0 - 1	-	-	-	1 - 1	0 - 2	-	1 - 0	1 - 0	-	-	0 - 1	-	-	-	0 - 3	1 - 1	-	4 - 9
25 Kogalev	-	1 - 0	0 - 1	-	-	1 - 0	-	0 - 1	1 - 0	1 - 1	-	0 - 1	-	-	-	-	1 - 0	1 - 0	6 - 4
71 Gainetdinov	1 - 0	-	-	1 - 1	0 - 1	-	0 - 1	1 - 2	-	-	-	0 - 1	-	-	-	0 - 1	1 - 1	0 - 1	4 - 9
11 Brikun	-	-	-	-	1 - 0	-	-	-	-	0 - 1	-	0 - 1	-	-	-	0 - 1	0 - 1	1 - 0	2 - 4
23 Stefanovich	-	-	-	2 - 0	-	-	-	-	-	-	-	-	-	1 - 1	-	-	-	-	3 - 1
10 Razvadovsky	0 - 1	-	-	-	4 - 0	-	-	0 - 1	-	-	-	-	-	0 - 1	-	-	0 - 1	-	4 - 4
15 Zhidkikh	0 - 1	-	1 - 0	-	1 - 1	0 - 2	-	-	-	-	-	1 - 0	-	0 - 1	-	-	-	-	3 - 5
90 Protasenja	-	-	-	-	1 - 0	-	-	-	-	-	0 - 2	-	-	-	-	-	-	-	1 - 2
27 Kashkar	1 - 0	-	1 - 0	0 - 1	1 - 0	-	-	-	-	-	1 - 0	-	0 - 1	0 - 1	-	-	-	-	4 - 3
<b>ВСЕГО</b>	<b>2 - 4</b>	<b>2 - 1</b>	<b>2 - 3</b>	<b>5 - 2</b>	<b>10 - 3</b>	<b>1 - 7</b>	<b>0 - 2</b>	<b>5 - 7</b>	<b>4 - 3</b>	<b>4 - 2</b>	<b>4 - 6</b>	<b>4 - 6</b>	<b>5 - 10</b>	<b>6 - 6</b>	<b>5 - 2</b>	<b>2 - 5</b>	<b>7 - 6</b>	<b>5 - 5</b>	<b>73 - 80</b>

Силовые приемы

	25	52	97	11	74	77	21	91	4	15	9	73	63	28	90	83	19	38	ВСЕГО
	Skurikhin	Petrov	Grishanov	Khoromando	Levsha	Kryskin	Korshunov	Badun	Koziachy	Malinovsky	Ambrozheichyk	Smurov	Stepanov	Kistyj	Remezov	Malyavko	Boyarchuk	Majjavko	
85 Antonov	1 - 0	-	-	-	-	-	-	-	-	-	-	1 - 0	-	-	-	-	-	-	2 - 0
26 Mitskevich	-	-	-	-	-	-	-	-	-	-	-	-	1 - 0	-	-	-	-	-	1 - 0
78 Bogoleisha	-	-	0 - 1	-	0 - 1	-	-	-	-	-	-	1 - 0	-	-	-	-	-	0 - 1	1 - 3
84 Mazhuga	-	-	-	-	0 - 1	-	-	-	-	-	-	0 - 1	-	-	-	-	-	-	0 - 2
88 Znakhareno	-	1 - 0	-	-	-	-	-	-	0 - 1	-	0 - 1	1 - 0	-	-	-	-	-	-	2 - 2
68 Kazakevich	-	-	-	-	-	-	-	-	-	-	-	1 - 0	-	-	-	-	-	-	1 - 0
4 Nogachev	-	-	0 - 1	-	-	-	-	-	-	-	-	-	-	-	-	-	-	-	0 - 1
86 Anosov	1 - 0	-	0 - 1	-	-	-	-	-	-	-	-	-	-	-	-	-	-	-	1 - 1
93 Shyochin	-	-	-	-	-	-	-	-	-	-	-	-	-	-	-	-	-	-	-
81 Kutakov	-	-	-	-	-	-	-	-	-	-	-	-	-	-	-	-	-	-	-
18 Drozd	-	-	-	-	-	-	-	-	-	0 - 1	-	-	-	-	-	-	-	-	0 - 1
25 Kogalev	-	-	-	-	-	-	-	-	-	-	-	-	-	-	-	-	-	-	-
71 Gainetdinov	1 - 0	-	-	-	-	-	-	-	-	-	-	-	-	-	-	-	-	-	1 - 0
11 Brikun	1 - 0	-	-	-	-	-	-	-	-	0 - 1	-	-	-	-	-	-	-	-	1 - 1
23 Stefanovich	-	-	-	-	-	-	-	-	-	-	-	-	-	-	-	-	-	-	-
10 Razvadovsky	-	-	-	-	-	-	1 - 0	-	-	-	-	-	-	-	-	-	-	-	1 - 0
15 Zhidkikh	-	-	-	-	-	-	-	-	-	-	-	-	-	-	-	-	-	-	-
90 Protasenja	-	-	-	-	-	-	-	-	-	-	-	0 - 1	-	-	-	-	-	-	0 - 1
27 Kashkar	-	-	-	-	-	-	0 - 2	-	-	-	-	-	-	-	-	-	-	-	0 - 2
<b>ВСЕГО</b>	<b>4 - 0</b>	<b>1 - 0</b>	<b>0 - 3</b>	<b>-</b>	<b>0 - 2</b>	<b>-</b>	<b>1 - 2</b>	<b>-</b>	<b>0 - 1</b>	<b>0 - 2</b>	<b>0 - 1</b>	<b>4 - 2</b>	<b>1 - 0</b>	<b>-</b>	<b>-</b>	<b>-</b>	<b>-</b>	<b>0 - 1</b>	<b>11 - 14</b>



Протокол

	InStat Index	Время на льду	Количество смен	Заброшенные шайбы	Передачи голевые	Второй ассист	Очки	+/-	Броски по воротам / в створ	CORSI +	CORSI -	CORSI	Штрафное время	Фолы на игроке	Вбрасывания / Выигранные	Силовые приемы / на нем	Заблочированные игроком броски
77 Kryskin	-	25:24	29	-	-	-	-	-	2 / 0 0%	13	12	1	-	-	-	-	-
91 Badun	-	23:59	32	1	-	-	1	-	7 / 2 29%	17	10	7	-	-	-	-	-
11 Khoromando	-	22:14	27	-	-	-	-	-	4 / 3 75%	12	10	2	-	-	-	-	2
21 Korshunov	-	21:33	31	-	1	-	1	-	2 / 2 100%	10	10	-	-	1	-	2 / 1	2
74 Levsha	-	19:50	23	-	-	-	-	-1	5 / 3 60%	13	8	5	-	-	1 / 1 100%	2 / 0	-
25 Skurikhin	-	19:26	25	-	-	-	-	-	4 / 1 25%	18	11	7	2	-	-	0 / 4	-
97 Grishanov	-	16:59	23	-	-	-	-	-	1 / 1 100%	8	10	-2	-	-	-	3 / 0	2
52 Petrov	-	6:27	11	-	-	-	-	-	1 / 0 0%	2	5	-3	-	-	1 / 0 0%	0 / 1	1
38 Maljavko	-	20:51	28	-	1	-	1	1	1 / 1 100%	16	8	8	2	1	4 / 4 100%	1 / 0	-
83 Malyavko	-	20:45	28	1	-	-	1	1	2 / 1 50%	16	7	9	-	-	-	-	-
28 Kislyj	-	20:36	24	-	-	-	-	-1	4 / 3 75%	15	6	9	-	-	3 / 1 33%	-	-
90 Remezov	-	20:34	24	-	-	-	-	-1	3 / 3 100%	14	7	7	-	-	12 / 6 50%	-	-
19 Boyarchuk	-	20:15	28	-	-	1	1	1	2 / 1 50%	16	8	8	-	-	12 / 7 58%	-	-
63 Stepanov	-	17:45	24	-	-	-	-	-	2 / 2 100%	7	13	-6	-	1	1 / 0 0%	0 / 1	-
73 Smurov	-	15:20	22	-	-	-	-	-	2 / 2 100%	6	9	-3	2	-	13 / 7 54%	2 / 4	-
9 Ambrozheichyk	-	12:56	18	-	-	-	-	-	1 / 1 100%	3	7	-4	-	-	-	1 / 0	-
15 Malinovsky	-	10:58	16	-	-	-	-	-	-	4	7	-3	-	-	2 / 2 100%	2 / 0	-
4 Koziachy	-	5:28	10	-	-	-	-	-	-	2	5	-3	-	-	-	1 / 0	-

Большинство

	Время на льду	Броски по воротам / в створ	+/-	Время на льду	Заблочированные игроком броски	+/-	Выходы из зоны
77 Kryskin	2:24	1 / 0 0%	-	1:49	-	-	1
91 Badun	0:57	1 / 1 100%	-	2:07	-	-	1
11 Khoromando	-	-	-	1:49	-	-	2
21 Korshunov	1	-	-	1:38	1	-	1
74 Levsha	1:59	1 / 1 100%	-	-	-	-	-
25 Skurikhin	0:13	-	-	0:04	-	-	-
97 Grishanov	0:01	-	-	0:33	-	-	1
52 Petrov	-	-	-	-	-	-	-
38 Maljavko	1:15	-	-	1:54	-	-	-
83 Malyavko	1:15	-	-	1:54	-	-	1
28 Kislyj	1:59	-	-	0:33	-	-	-
90 Remezov	1:59	-	-	0:33	-	-	-
19 Boyarchuk	1:15	-	-	1:22	-	-	-
63 Stepanov	1:53	-	-	0:11	-	-	-
73 Smurov	-	-	-	0:11	-	-	1
9 Ambrozheichyk	-	-	-	-	-	-	-
15 Malinovsky	-	-	-	1:22	-	-	-
4 Koziachy	-	-	-	-	-	-	-

Меньшинство

Атаки

	Действия, всего	Действия в атаке	Действия в защите	Потери	Овладевания	Выходы из зоны	Входы в зону
77 Kryskin	109	12	97	5	2	19	3
91 Badun	82	20	62	5	3	13	3
11 Khoromando	80	7	73	8	4	22	1
21 Korshunov	67	13	54	12	-	12	2
74 Levsha	53	28	25	4	-	8	5
25 Skurikhin	65	14	51	5	3	14	2
97 Grishanov	43	5	38	4	2	7	2
52 Petrov	10	4	6	2	-	1	1
38 Maljavko	66	25	41	6	1	7	6
83 Malyavko	61	28	33	4	2	4	3
28 Kislyj	64	32	32	15	3	5	10
90 Remezov	72	36	36	9	2	7	6
19 Boyarchuk	68	26	42	5	5	7	6
63 Stepanov	53	28	25	4	2	2	3
73 Smurov	51	20	31	10	3	8	6
9 Ambrozheichyk	43	15	28	6	1	6	7
15 Malinovsky	33	16	17	8	1	3	2
4 Koziachy	15	7	8	2	2	2	2

Передачи

	Передачи / точные	Ключевые передачи / точные	Предбросковые передачи	Передачи полученные	Вбросы
77 Kryskin	63 / 57 90%	-	2	38	-
91 Badun	43 / 31 72%	-	2	36	-
11 Khoromando	47 / 39 83%	-	-	38	-
21 Korshunov	45 / 31 69%	-	2	24	-
74 Levsha	21 / 16 76%	-	1	25	2
25 Skurikhin	36 / 28 78%	-	-	21	3
97 Grishanov	26 / 22 85%	-	-	14	2
52 Petrov	3 / 3 100%	-	-	2	-
38 Maljavko	33 / 25 76%	-	7	29	1
83 Malyavko	33 / 25 76%	-	2	26	1
28 Kislyj	27 / 16 59%	-	4	33	5
90 Remezov	33 / 27 82%	-	5	31	-
19 Boyarchuk	27 / 20 74%	-	1	27	1
63 Stepanov	27 / 21 78%	-	3	21	-
73 Smurov	16 / 9 56%	-	2	17	3
9 Ambrozheichyk	21 / 14 67%	-	-	15	-
15 Malinovsky	13 / 10 77%	-	-	10	2
4 Koziachy	6 / 2 33%	-	-	5	-

Единоборства

	Единоборства / выигранные	В защите	в атаке	Обводки / удачные	Перехваты
77 Kryskin	5 / 4 80%	3 / 3 100%	2 / 1 50%	1 / 1 100%	11
91 Badun	8 / 4 50%	7 / 3 43%	1 / 1 100%	-	8
11 Khoromando	2 / 1 50%	2 / 1 50%	-	-	5
21 Korshunov	2 / 2 100%	2 / 2 100%	-	-	7
74 Levsha	6 / 2 33%	3 / 0 0%	3 / 2 67%	2 / 1 50%	2
25 Skurikhin	2 / 2 100%	-	2 / 2 100%	-	8
97 Grishanov	2 / 1 50%	2 / 1 50%	-	-	5
52 Petrov	3 / 1 33%	-	3 / 1 33%	-	-
38 Maljavko	7 / 3 43%	1 / 1 100%	6 / 2 33%	1 / 1 100%	3
83 Malyavko	3 / 1 33%	1 / 0 0%	2 / 1 50%	2 / 2 100%	7
28 Kislyj	5 / 2 40%	-	5 / 2 40%	1 / 1 100%	5
90 Remezov	5 / 1 20%	4 / 1 25%	1 / 0 0%	-	3
19 Boyarchuk	4 / 2 50%	1 / 0 0%	3 / 2 67%	1 / 0 0%	4
63 Stepanov	10 / 7 70%	3 / 2 67%	7 / 5 71%	1 / 1 100%	2
73 Smurov	4 / 2 50%	-	4 / 2 50%	3 / 3 100%	2
9 Ambrozheichyk	4 / 3 75%	1 / 0 0%	3 / 3 100%	2 / 2 100%	5
15 Malinovsky	2 / 0 0%	-	2 / 0 0%	2 / 1 50%	4
4 Koziachy	5 / 3 60%	3 / 2 67%	2 / 1 50%	-	1

### Защитники

	Время на льду	+/-	Голы команды	Голы соперника	CORSI +	CORSI -	CORSI	Фолы команды	Фолы соперника	Владение
91.Бадун 21.Коршунов	15:52	-	2	1	6	6	-	-	1	7:26
77.Крыскин 11.Хоромандо	12:43	-	-	-	9	5	4	-	-	6:22
97.Гришанов 25.Скурихин	11:06	-	-	-	8	7	1	2	1	6
77.Крыскин 25.Скурихин	2:51	-	-	-	2	-	2	-	-	1:28
97.Гришанов 11.Хоромандо	2:37	-	-	-	-	2	-2	-	-	0:50
91.Бадун 52.Петров 21.Коршунов	2:35	-	-	-	2	1	1	-	-	1:03
52.Петров 77.Крыскин 11.Хоромандо	2:24	-	-	-	-	3	-3	-	-	0:44
21.Коршунов 77.Крыскин	2:17	-	-	-	2	3	-1	-	-	0:50
91.Бадун 25.Скурихин	2:08	-	-	-	7	2	5	-	-	1:17
91.Бадун 11.Хоромандо	1:54	-	-	-	2	-	2	1	1	0:57

### Нападающие

	Время на льду	+/-	Голы команды	Голы соперника	CORSI +	CORSI -	CORSI	Фолы команды	Фолы соперника	Владение
19.Боярчук 38.Малявко 83.Малявко	15:56	1	2	-	14	7	7	-	-	8:24
28.Кислый 90.Ремезов 74.Левша	14:09	-1	-	1	12	5	7	-	1	7:40
9.Амброжейчик 63.Степанов 73.Смуров	10:49	-	-	-	3	7	-4	2	1	5:21
63.Степанов 73.Смуров 15.Малиновский	1:39	-	-	-	2	2	-	-	-	0:46
19.Боярчук 28.Кислый 74.Левша	0:40	-	-	-	-	-	-	-	-	0:20
38.Малявко 83.Малявко 90.Ремезов	0:38	-	-	-	1	-	1	1	1	0:20
63.Степанов 90.Ремезов 74.Левша	0:35	-	-	-	-	1	-1	-	-	0:12
19.Боярчук 83.Малявко 15.Малиновский	0:30	-	-	-	-	-	-	-	-	0:14
9.Амброжейчик 73.Смуров 15.Малиновский	0:27	-	-	-	-	-	-	-	-	0:12
9.Амброжейчик 73.Смуров 28.Кислый	0:26	-	-	-	-	-	-	-	-	0:15

### Бригады большинства

	Время на льду	Смены / голы	Броски по воротам / в створ	Броски в мин.	Время в зоне соперника	Выигранные вбрасывания, %	Вых. сопер. из зоны
74.Левша 77.Крыскин 63.Степанов 28.Кислый 90.Ремезов	1:55	-	2 / 1 50%	1	0:44 39%	-	-
91.Бадун 21.Коршунов 19.Боярчук 38.Малявко 83.Малявко	0:53	6 / 1	1 / 1 100%	1.1	0:08 15%	1 100%	-
21.Коршунов 77.Крыскин 19.Боярчук 38.Малявко 83.Малявко	0:10	2 / 0	-	-	-	-	-
77.Крыскин 25.Скурихин 19.Боярчук 38.Малявко 83.Малявко	0:09	-	-	-	-	-	-

### Бригады меньшинства

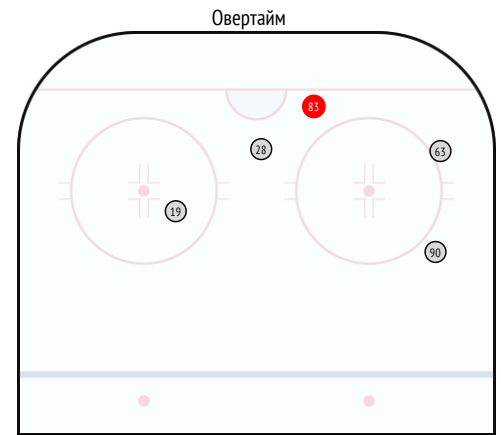
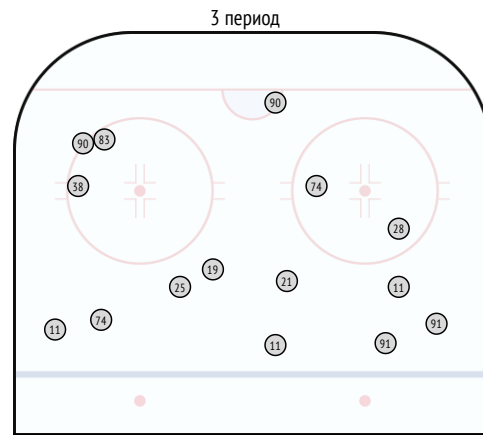
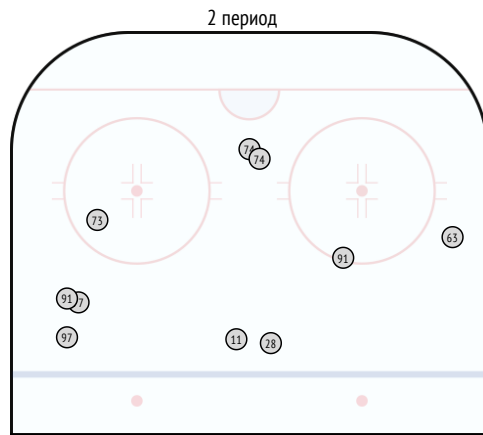
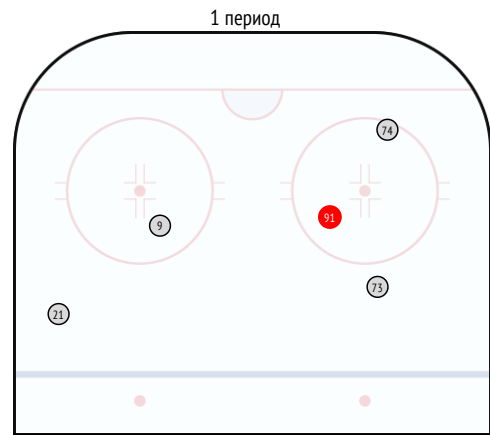
	Время на льду	Смены / голы	Броски по воротам / в створ	Броски в мин.	Время в зоне соперника	Выигранные вбрасывания, %	Вых. сопер. из зоны
91.Бадун 21.Коршунов 38.Малявко 83.Малявко	1	1 / 0	2 / 0 0%	-	0:13 21%	-	-
77.Крыскин 11.Хоромандо 19.Боярчук 15.Малиновский	0:55	6 / 0	3 / 3 100%	-	0:19 34%	-	-
77.Крыскин 11.Хоромандо 38.Малявко 83.Малявко	0:53	1 / 0	1 / 1 100%	-	0:19 36%	-	-
91.Бадун 97.Гришанов 28.Кислый 90.Ремезов	0:28	2 / 0	-	-	0:09 32%	-	-

### Пятерки

	Время на льду	+/-	Голы команды	Голы соперника	CORSI +	CORSI -	CORSI	Фолы команды	Фолы соперника	Владение
91.Бадун 21.Коршунов 19.Боярчук 38.Малявко 83.Малявко	6:32	1	2	-	3	1	2	-	-	3:48
74.Левша 77.Крыскин 11.Хоромандо 28.Кислый 90.Ремезов	5:44	-	-	-	6	1	5	-	-	3:18
97.Гришанов 25.Скурихин 9.Амброжейчик 63.Степанов 73.Смуров	4:04	-	-	-	-	4	-4	2	1	2:17
74.Левша 97.Гришанов 25.Скурихин 28.Кислый 90.Ремезов	3:43	-	-	-	5	-	5	-	-	2:01
77.Крыскин 11.Хоромандо 19.Боярчук 38.Малявко 83.Малявко	3:06	-	-	-	1	3	-2	-	-	1:28
91.Бадун 52.Петров 21.Коршунов 15.Малиновский 4.Козячий	2:36	-	-	-	2	1	1	-	-	1:03
91.Бадун 74.Левша 21.Коршунов 28.Кислый 90.Ремезов	2:22	-1	-	1	-	4	-4	-	1	0:48
91.Бадун 21.Коршунов 9.Амброжейчик 63.Степанов 73.Смуров	2	-	-	-	2	-	2	-	-	0:42
74.Левша 77.Крыскин 63.Степанов 28.Кислый 90.Ремезов	1:55	-	-	-	-	-	-	-	-	1:33
91.Бадун 25.Скурихин 19.Боярчук 38.Малявко 83.Малявко	1:55	-	-	-	6	2	4	-	-	1:10
77.Крыскин 11.Хоромандо 9.Амброжейчик 63.Степанов 73.Смуров	1:46	-	-	-	-	1	-1	-	-	1:03

Статистика бросков

	Заброшенные шайбы	Броски по воротам / в створ		Блокированные броски	Броски в большинстве		Броски в меньшинстве		Бр. в поз. атаках в равн. составах		Бр. в атаках с ходу в равн. составах		1 период	2 период	3 период	Овертайм	Пятачок	По центру	Правый край	Левый край	Синяя линия	Щелчок	Кистевой											
77 Kryskin	-	2/0	0%	1	1/0	0%	-	-	1/0	0%	1/0	0%	1/0	0%	-	-	-	-	-	1/0	0%	1/0	0%	-										
91 Badun	1	7/2	29%	3	1/1	100%	-	-	1/0	0%	1/0	0%	1/1	100%	2/1	50%	4/0	0%	-	-	1/0	0%	-	3/0	0%									
11 Khoromando	-	4/3	75%	1	-	-	-	-	-	-	-	-	-	1/1	100%	3/2	67%	-	-	1/1	100%	2/2	100%	2/1	50%									
21 Korshunov	-	2/2	100%	-	-	-	-	-	-	-	-	-	1/1	100%	-	-	-	-	1/1	100%	-	-	-	1/1	100%									
74 Levsha	-	5/3	60%	2	1/1	100%	-	-	-	-	-	-	1/0	0%	2/2	100%	2/1	50%	-	1/1	100%	1/1	100%	-	2/0	0%								
25 Skurikhin	-	4/1	25%	1	-	-	-	-	-	-	-	-	1/1	100%	1/0	0%	2/0	0%	-	-	2/0	0%	1/0	0%	1/1	100%								
97 Grishanov	-	1/1	100%	-	-	-	-	-	1/1	100%	-	-	-	1/1	100%	-	-	-	-	-	-	-	-	1/1	100%									
52 Petrov	-	1/0	0%	-	-	-	-	-	-	-	-	-	1/0	0%	-	-	-	-	-	-	-	-	-	-	-									
38 Maljavko	-	1/1	100%	-	-	-	-	-	-	-	-	-	-	-	1/1	100%	-	-	-	-	-	-	-	1/1	100%									
83 Malyavko	1	2/1	50%	1	-	-	-	-	-	-	-	-	-	-	1/0	0%	1/1	100%	1/1	100%	-	-	1/0	0%	1/0	0%								
28 Kislyj	-	4/3	75%	1	-	-	-	1/0	0%	1/1	100%	-	1/1	100%	2/1	50%	1/1	100%	1/1	100%	-	1/0	0%	2/2	100%									
90 Remezov	-	3/3	100%	-	-	-	-	-	-	-	-	-	-	-	2/2	100%	1/1	100%	1/1	100%	-	-	1/1	100%	2/2	100%								
19 Boyarchuk	-	2/1	50%	1	-	-	-	-	-	-	-	-	-	-	1/1	100%	1/0	0%	-	1/1	100%	1/0	0%	-	2/1	50%								
63 Stepanov	-	2/2	100%	-	-	-	-	-	1/1	100%	-	-	-	1/1	100%	-	1/1	100%	-	-	2/2	100%	-	-	1/1	100%								
73 Smurov	-	2/2	100%	-	-	-	1/1	100%	-	-	1/1	100%	1/1	100%	1/1	100%	-	-	-	1/1	100%	1/1	100%	-	2/2	100%								
9 Ambrozheichyk	-	1/1	100%	-	-	-	-	-	-	-	1/1	100%	1/1	100%	-	-	-	-	-	-	-	-	-	1/1	100%									
15 Malinovskiy	-	-	-	-	-	-	-	-	-	-	-	-	-	-	-	-	-	-	-	-	-	-	-	-	-									
4 Koziachy	-	-	-	-	-	-	-	-	-	-	-	-	-	-	-	-	-	-	-	-	-	-	-	-	-									
<b>ВСЕГО</b>	<b>2</b>	<b>43 / 26</b>	<b>60%</b>	<b>11</b>	<b>3 / 2</b>	<b>67%</b>	<b>1 / 1</b>	<b>100%</b>	<b>4 / 2</b>	<b>50%</b>	<b>6 / 4</b>	<b>67%</b>	<b>8 / 5</b>	<b>63%</b>	<b>11 / 8</b>	<b>73%</b>	<b>19 / 9</b>	<b>47%</b>	<b>5 / 4</b>	<b>80%</b>	<b>5 / 4</b>	<b>80%</b>	<b>6 / 3</b>	<b>50%</b>	<b>12 / 6</b>	<b>50%</b>	<b>12 / 7</b>	<b>58%</b>	<b>8 / 6</b>	<b>75%</b>	<b>3 / 2</b>	<b>67%</b>	<b>22 / 14</b>	<b>64%</b>



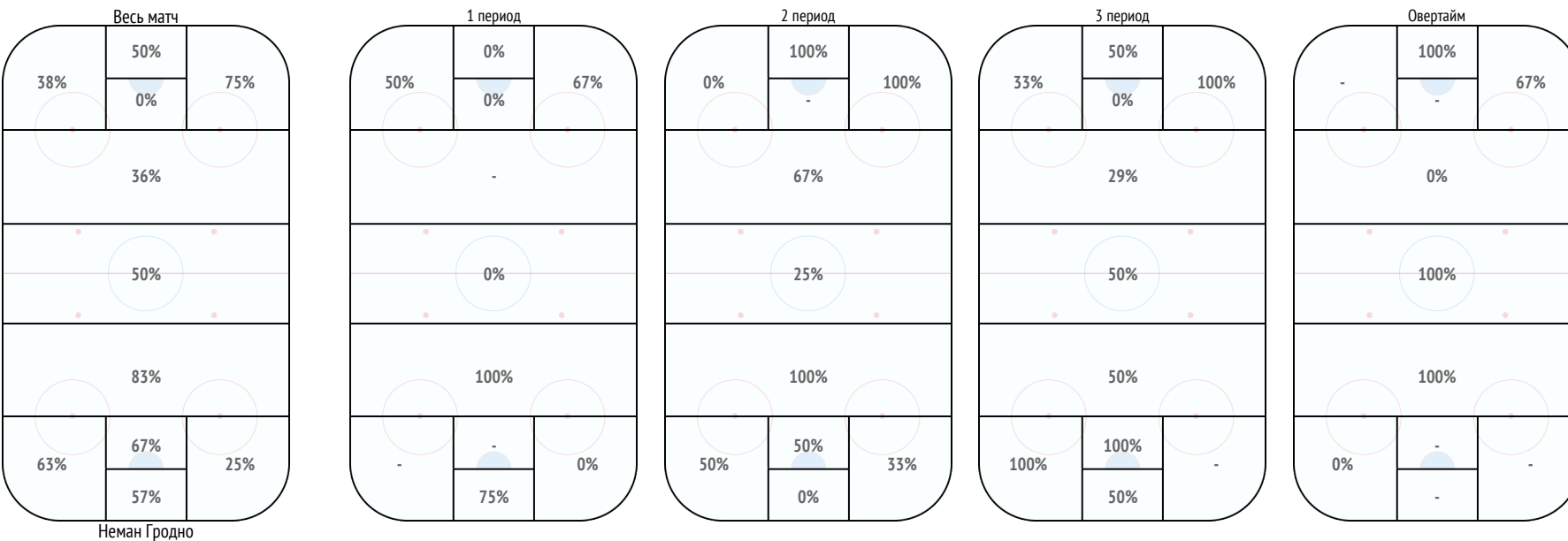
Распределение передач

	77	91	11	21	74	25	97	52	38	83	28	90	19	63	73	9	15	4	ВСЕГО
77 Kryskin		-	13	3	6	2	2	-	3	3	10	4	3	4	-	4	-	-	57
91 Badun	2		2	8	1	2	-	-	1	3	2	-	3	-	1	2	3	1	31
11 Khoromando	13	2		1	2	2	1	-	2	2	3	3	2	-	2	2	1	-	38
21 Korshunov	3	8	1		3	-	-	1	6	-	2	2	3	1	-	-	-	-	30
74 Levsha	4	-	1	-		-	-	-	-	-	3	7	-	1	-	-	-	-	16
25 Skurikhin	4	1	1	1	-		4	-	1	1	4	1	3	4	1	2	-	-	28
97 Grishanov	1	-	2	-	2	7		-	1	-	2	1	-	2	3	-	1	-	22
52 Petrov	-	-	-	-	-	-	-		-	-	-	-	-	-	-	-	2	1	3
38 Maljavko	1	3	-	3	-	1	-	-		11	-	-	6	-	-	-	-	-	25
83 Malyavko	1	10	1	-	-	1	-	-	7		-	-	3	-	-	-	-	-	23
28 Kislyj	1	-	-	-	5	-	1	-	-	-		9	-	-	-	-	-	-	16
90 Remezov	2	3	3	1	6	-	3	-	-	-	7		-	-	-	1	-	-	26
19 Boyarchuk	1	1	4	1	-	-	-	-	8	4	-	-		-	-	-	-	-	19
63 Stepanov	3	1	1	2	-	2	1	-	-	-	-	2	-		3	4	1	-	20
73 Smurov	-	-	2	-	-	2	1	-	-	-	-	-	-	3		-	-	-	8
9 Ambrozheichyk	-	1	1	-	-	-	1	-	-	-	-	-	-	4	6		1	-	14
15 Malinovsky	-	4	2	-	-	-	-	-	-	-	-	-	1	-	-	-		3	10
4 Koziachy	-	-	-	-	-	-	-	1	-	-	-	-	-	-	-	-	1		2
ВСЕГО	36	34	34	20	25	19	14	2	29	24	33	29	24	19	16	15	10	5	388

Единоборства

	Единоборства		1 период		2 период		3 период		Овертайм		Зона защиты		На своем пятанке		За своими воротами		В углах		Зона атаки		На чужом пятанке		За воротами соперника		В углах		Центральная зона	
	Игроки	Процент	Игроки	Процент	Игроки	Процент	Игроки	Процент	Игроки	Процент	Игроки	Процент	Игроки	Процент	Игроки	Процент	Игроки	Процент	Игроки	Процент	Игроки	Процент	Игроки	Процент	Игроки	Процент	Игроки	Процент
77 Kryskin	5/4	80%	-	-	3/3	100%	2/1	50%	-	-	5/4	80%	1/1	100%	1/0	0%	3/3	100%	-	-	-	-	-	-	-	-	-	-
91 Badun	8/4	50%	1/0	0%	2/0	0%	3/3	100%	2/1	50%	7/3	43%	-	-	3/1	33%	3/1	33%	-	-	-	-	-	-	-	-	1/1	100%
11 Khoromando	2/1	50%	-	-	1/0	0%	1/1	100%	-	-	2/1	50%	-	-	-	-	2/1	50%	-	-	-	-	-	-	-	-	-	-
21 Korshunov	2/2	100%	1/1	100%	-	-	1/1	100%	-	-	2/2	100%	-	-	1/1	100%	1/1	100%	-	-	-	-	-	-	-	-	-	-
74 Levsha	6/2	33%	3/1	33%	1/0	0%	1/0	0%	1/1	100%	2/1	50%	-	-	-	-	1/0	0%	3/1	33%	-	-	1/0	0%	1/1	100%	1/0	0%
25 Skurikhin	2/2	100%	1/1	100%	-	-	1/1	100%	-	-	1/1	100%	-	-	1/1	100%	-	-	-	-	-	-	-	-	-	-	1/1	100%
97 Grishanov	2/1	50%	-	-	2/1	50%	-	-	-	-	1/0	0%	-	-	-	-	1/0	0%	-	-	-	-	-	-	-	1/1	100%	
52 Petrov	3/1	33%	1/0	0%	1/1	100%	1/0	0%	-	-	-	-	-	-	-	-	-	-	3/1	33%	-	-	1/1	100%	2/0	0%	-	
38 Maljavko	7/3	43%	-	-	2/1	50%	2/0	0%	3/2	67%	1/1	100%	1/1	100%	-	-	-	-	3/0	0%	-	-	1/0	0%	-	3/2	67%	
83 Malyavko	3/1	33%	-	-	-	-	3/1	33%	-	-	-	-	-	-	-	-	-	-	3/1	33%	-	-	-	-	-	-	-	
28 Kislyj	5/2	40%	1/1	100%	-	-	4/1	25%	-	-	1/1	100%	-	-	1/1	100%	-	-	2/0	0%	1/0	0%	-	-	-	2/1	50%	
90 Remezov	5/1	20%	3/0	0%	1/1	100%	1/0	0%	-	-	1/0	0%	-	-	-	-	-	-	3/1	33%	1/0	0%	-	-	1/0	0%	1/0	0%
19 Boyarchuk	4/2	50%	-	-	-	-	2/1	50%	2/1	50%	-	-	-	-	-	-	-	-	4/2	50%	-	-	-	-	3/2	67%	-	
63 Stepanov	10/7	70%	2/2	100%	4/3	75%	3/1	33%	1/1	100%	3/2	67%	-	-	-	-	1/0	0%	6/5	83%	-	-	-	-	5/4	80%	1/0	0%
73 Smurov	4/2	50%	-	-	2/0	0%	1/1	100%	1/1	100%	-	-	-	-	-	-	-	-	2/1	50%	-	-	1/1	100%	1/0	0%	2/1	50%
9 Ambrozheichyk	4/3	75%	1/1	100%	-	-	3/2	67%	-	-	1/1	100%	-	-	-	-	-	-	2/2	100%	-	-	1/1	100%	-	1/0	0%	
15 Malinovsky	2/0	0%	1/0	0%	1/0	0%	-	-	-	-	-	-	-	-	-	-	-	-	1/0	0%	-	-	-	-	1/0	0%	1/0	0%
4 Koziachy	5/3	60%	3/2	67%	1/0	0%	1/1	100%	-	-	1/0	0%	1/0	0%	-	-	-	-	3/2	67%	-	-	1/0	0%	2/2	100%	1/1	100%
<b>ВСЕГО</b>	<b>79 / 41</b>	<b>52%</b>	<b>18 / 9</b>	<b>50%</b>	<b>21 / 10</b>	<b>48%</b>	<b>30 / 15</b>	<b>50%</b>	<b>10 / 7</b>	<b>70%</b>	<b>28 / 17</b>	<b>61%</b>	<b>3 / 2</b>	<b>67%</b>	<b>7 / 4</b>	<b>57%</b>	<b>12 / 6</b>	<b>50%</b>	<b>35 / 16</b>	<b>46%</b>	<b>2 / 0</b>	<b>0%</b>	<b>6 / 3</b>	<b>50%</b>	<b>16 / 9</b>	<b>56%</b>	<b>16 / 8</b>	<b>50%</b>

Единоборства, выигранные в зонах



Единоборства

	85 Antonov	26 Mitskevich	78 Bogoleisha	84 Mazhuga	88 Znakhareenko	68 Kazakevich	4 Nogachev	86 Anosov	93 Shyochin	81 Kulakov	18 Drozd	25 Kogalev	71 Gainetdinov	11 Brikun	23 Stefanovich	10 Razvadovsky	15 Zhidkikh	90 Protasenja	27 Kashkar	ВСЕГО
77 Kryskin	-	-	-	-	-	-	-	-	-	3 - 0	2 - 0	0 - 1	-	-	-	-	2 - 0	-	-	7 - 1
91 Badun	0 - 1	-	-	-	-	-	2 - 1	-	-	1 - 1	0 - 1	1 - 0	2 - 1	-	-	1 - 0	-	-	-	7 - 5
11 Khoromando	0 - 1	-	0 - 1	-	-	-	-	-	-	-	-	-	1 - 1	-	0 - 2	-	-	-	1 - 0	2 - 5
21 Korshunov	-	-	-	-	-	-	1 - 0	-	-	-	-	1 - 0	-	-	-	-	-	-	-	2 - 0
74 Levsha	0 - 1	-	-	-	-	-	-	-	-	-	1 - 1	-	1 - 0	0 - 1	-	0 - 4	1 - 1	0 - 1	0 - 1	3 - 10
25 Skurikhin	-	-	-	-	-	-	1 - 0	-	-	-	1 - 0	-	0 - 1	-	-	1 - 0	1 - 0	-	0 - 1	4 - 2
97 Grishanov	-	-	-	-	-	-	1 - 0	-	-	1 - 0	-	1 - 0	-	-	-	0 - 1	-	-	0 - 1	3 - 2
52 Petrov	-	-	-	-	0 - 1	1 - 0	-	-	-	-	0 - 1	-	-	-	-	-	-	-	-	1 - 2
38 Maljavko	-	1 - 1	1 - 2	-	-	-	2 - 0	-	-	-	-	0 - 1	1 - 0	0 - 1	-	-	-	-	-	5 - 5
83 Malyavko	-	-	0 - 1	-	-	0 - 1	-	-	-	-	3 - 0	-	1 - 0	1 - 0	-	-	-	-	-	5 - 2
28 Kislyj	1 - 0	0 - 3	1 - 1	-	-	0 - 1	-	-	-	-	-	-	-	-	1 - 1	1 - 0	1 - 0	-	1 - 0	6 - 6
90 Remezov	0 - 1	1 - 0	0 - 1	0 - 1	0 - 2	-	1 - 0	-	-	-	-	-	-	-	-	-	-	-	-	2 - 5
19 Boyarchuk	-	0 - 4	-	1 - 0	-	-	-	1 - 0	-	-	1 - 1	0 - 1	1 - 1	1 - 0	-	1 - 0	-	-	-	6 - 7
63 Stepanov	-	-	-	3 - 1	0 - 1	2 - 1	3 - 1	-	-	1 - 1	-	-	-	-	-	-	-	-	1 - 0	10 - 5
73 Smurov	-	0 - 1	-	-	1 - 1	-	1 - 0	-	-	0 - 1	1 - 0	1 - 0	1 - 0	1 - 0	-	-	0 - 1	-	-	6 - 4
9 Ambrozheichyk	0 - 2	0 - 1	1 - 0	1 - 0	1 - 0	-	1 - 0	-	-	-	-	-	-	-	-	-	2 - 0	0 - 1	-	6 - 4
15 Malinovsky	-	-	0 - 1	0 - 1	-	-	-	-	-	0 - 1	-	1 - 1	-	1 - 0	-	-	-	-	-	2 - 4
4 Koziachy	1 - 0	0 - 1	1 - 1	-	-	-	-	-	-	1 - 0	0 - 1	0 - 1	-	-	-	-	-	-	-	3 - 4
<b>ВСЕГО</b>	<b>2 - 6</b>	<b>2 - 11</b>	<b>4 - 8</b>	<b>5 - 3</b>	<b>2 - 5</b>	<b>3 - 3</b>	<b>13 - 2</b>	<b>1 - 0</b>	<b>-</b>	<b>7 - 4</b>	<b>9 - 4</b>	<b>4 - 6</b>	<b>9 - 4</b>	<b>4 - 2</b>	<b>1 - 3</b>	<b>4 - 4</b>	<b>5 - 3</b>	<b>2 - 1</b>	<b>3 - 4</b>	<b>80 - 73</b>

Силовые приемы

	85 Antonov	26 Mitskevich	78 Bogoleisha	84 Mazhuga	88 Znakhareenko	68 Kazakevich	4 Nogachev	86 Anosov	93 Shyochin	81 Kulakov	18 Drozd	25 Kogalev	71 Gainetdinov	11 Brikun	23 Stefanovich	10 Razvadovsky	15 Zhidkikh	90 Protasenja	27 Kashkar	ВСЕГО
77 Kryskin	-	-	-	-	-	-	-	-	-	-	-	-	-	-	-	-	-	-	-	-
91 Badun	-	-	-	-	-	-	-	-	-	-	-	-	-	-	-	-	-	-	-	-
11 Khoromando	-	-	-	-	-	-	-	-	-	-	-	-	-	-	-	-	-	-	-	-
21 Korshunov	-	-	-	-	-	-	-	-	-	-	-	-	-	-	0 - 1	-	-	-	2 - 0	2 - 1
74 Levsha	-	-	1 - 0	1 - 0	-	-	-	-	-	-	-	-	-	-	-	-	-	-	-	2 - 0
25 Skurikhin	0 - 1	-	-	-	-	-	-	0 - 1	-	-	-	-	0 - 1	0 - 1	-	-	-	-	-	0 - 4
97 Grishanov	-	-	1 - 0	-	-	-	1 - 0	1 - 0	-	-	-	-	-	-	-	-	-	-	-	3 - 0
52 Petrov	-	-	-	-	0 - 1	-	-	-	-	-	-	-	-	-	-	-	-	-	-	0 - 1
38 Maljavko	-	-	1 - 0	-	-	-	-	-	-	-	-	-	-	-	-	-	-	-	-	1 - 0
83 Malyavko	-	-	-	-	-	-	-	-	-	-	-	-	-	-	-	-	-	-	-	-
28 Kislyj	-	-	-	-	-	-	-	-	-	-	-	-	-	-	-	-	-	-	-	-
90 Remezov	-	-	-	-	-	-	-	-	-	-	-	-	-	-	-	-	-	-	-	-
19 Boyarchuk	-	-	-	-	-	-	-	-	-	-	-	-	-	-	-	-	-	-	-	-
63 Stepanov	-	0 - 1	-	-	-	-	-	-	-	-	-	-	-	-	-	-	-	-	-	0 - 1
73 Smurov	0 - 1	-	0 - 1	1 - 0	0 - 1	0 - 1	-	-	-	-	-	-	-	-	-	-	-	1 - 0	-	2 - 4
9 Ambrozheichyk	-	-	-	-	1 - 0	-	-	-	-	-	-	-	-	-	-	-	-	-	-	1 - 0
15 Malinovsky	-	-	-	-	-	-	-	-	-	-	1 - 0	-	-	1 - 0	-	-	-	-	-	2 - 0
4 Koziachy	-	-	-	-	1 - 0	-	-	-	-	-	-	-	-	-	-	-	-	-	-	1 - 0
<b>ВСЕГО</b>	<b>0 - 2</b>	<b>0 - 1</b>	<b>3 - 1</b>	<b>2 - 0</b>	<b>2 - 2</b>	<b>0 - 1</b>	<b>1 - 0</b>	<b>1 - 1</b>	<b>-</b>	<b>-</b>	<b>1 - 0</b>	<b>-</b>	<b>0 - 1</b>	<b>1 - 1</b>	<b>-</b>	<b>0 - 1</b>	<b>-</b>	<b>1 - 0</b>	<b>2 - 0</b>	<b>14 - 11</b>

**Бросок** Целенаправленный бросок шайбы с целью поразить ворота соперника. Бросок в створ определяется в случае гола или, когда вратарь отбивает или ловит шайбу, бросок заблокированный – когда бросок попадает в игрока соперника, бросок мимо – во всех остальных случаях.

**Гол** Зафиксированное судьей взятие ворот. Голы являются протокольными данными

**Плюс/Минус(+/-)** Показатель игрока, рассчитываемый, как разница голов, забитых командой в присутствии этого игрока на льду, и голов, пропущенных командой, в присутствии игрока на льду. Голы, забитые в большинстве (пропущенные в меньшинстве) не учитываются при расчете показателя. Голы, забитые командой, когда та играла в меньшинстве учитываются.

**CORSI** Показатель игрока, рассчитываемый, как разница бросков обеих команд при игре в равных составах, совершенных в присутствии игрока на льду. Включает в себя броски в створ, броски мимо и заблокированные броски - плюс, и те же броски соперников - минус.

**Передача** Целенаправленная передача шайбы игроком своему партнеру по команде.

**Голевая передача** Передача, предшествующая голу или предбросковой передаче, предшествующей голу. Голевые передачи являются протокольными данными.

**Острая передача** Передача, в результате которой создается явная голевая ситуация.

**Предбросковая передача** Передача, после которой совершается бросок.

**Пас по борту** Передача шайбы с использованием борта тем или иным способом.

**Длинная передача** Передача, длина которой (расстояние от точки, откуда отдавалась передача, до точки ее назначения) превышает 20 метров.

**Вброс (в зону)** Безадресный пас в зону защиты соперника, с целью закрепится в ней.

**Выброс (из зоны)** Безадресный пас, цель которого вывести шайбу из своей зоны защиты.

**Единоборство** Борьба двух игроков из противоположных команд за нейтральную шайбу.

**Силовой прием** Оборонительное действие без попытки отобрать или перехватить шайбу, с целью физического воздействия на оппонента. Результатом силового приема может быть отбор, выигранное единоборство или фол, но при этом силовой прием единоборством не является.

**Обводки** Игровой прием игрока, владеющего шайбой, направленный на то, чтобы пройти оппонента. Обводка может осуществляться за счет передвижения на коньках, ведения шайбы, а также за счет обманных действий.

**Отбор** Активное действие обороняющегося игрока, в результате которого соперник теряет контроль над шайбой.

**Перехваты передач** Действие, которым игрок прерывает потенциально точную передачу оппонента.

**Действия в защите** Суммарный показатель, включающий все действия игрока за минусом действий в атаке.

**Действия в атаке** Суммарный показатель, включающий все броски (в т.ч. голы), голевые передачи, выигранные вбрасывания, пасы, вбросы, обводки, ведения шайбы. единоборства в атаке.

**Интенсивность обороны** Отношение количества действий в защите к длительности владения шайбой соперниками.

**Владения шайбой** контроль над шайбой игрока или команды, начинающийся в следствие выигранного вбрасывания или возврата шайбы, и завершающийся в результате потери шайбы или остановки игры судьей.

**Атака** Атака с ходу или позиционная атака.

**Атака с ходу** Вид атаки в равных составах или меньшинстве, при котором шайба перемещается из зоны защиты в зону атаки, и в течение 9 секунд в зоне атаки атакующий игрок совершает к.-л. действие или бросок по воротам. Если после первого броска до следующего броска проходит более 3 секунд, то атака считается позиционной.

**Позиционная атака** Все остальные виды атак.

**Вбрасывание** Ввод шайбы в игру в начале периода или после остановки игры свистком судьи. Отсчёт чистого времени матча начинается (и продолжается) именно с момента вбрасывания.

**В неравных составах** Ситуация, при которой в результате фола удаляется игрок(и) команд, и в командах на льду остается разное количество игроков. Команда, у которой остается больше игроков на льду, играет в большинстве, у которой меньше – в меньшинстве.

**Фол** Нарушение правил, зафиксированное судьей.

**Штрафное время** Максимальное время штрафа, на которое удаляется игрок за фол. Командный показатель – сумма штрафного времени всех удалений игроков команды.

**Входы в зону атаки** Переход шайбы из центральной зоны в зону атаки относительно атакующей команды.

**Выход из зоны** Переход шайбы из зоны защиты в центральную зону относительно обороняющейся команды.

**Потеря шайбы** Потеря игроком или командой владения шайбой.

**Овладение шайбой** Получение игроком или командой владения шайбой.