

Экстралига(Беларусь)



21.03.2019

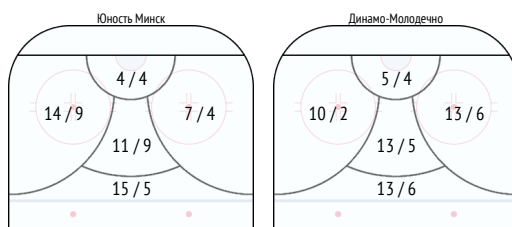
Юность Минск 4:1 Динамо-Молодечно

Заброшенные шайбы

	Юность Минск	Динамо-Молодечно
ЗАБРОШЕННЫЕ ШАЙБЫ	4	1
1 период	3 75%	-
2 период	1 25%	1 100%
3 период	-	-
В равных составах	3 75%	-
Большинство	1 25%	1 100%
Меньшинство	-	-
С позиционных атак	1 25%	-
С атак с ходу	1 25%	-
Буллиты	-	-

Броски всего

	Юность Минск	Динамо-Молодечно
БРОСКИ ВСЕГО / БРОСКИ В СТОР	51 / 31 61%	54 / 23 43%
1 период	17 / 11 65%	25 / 7 28%
2 период	19 / 8 42%	13 / 10 77%
3 период	15 / 12 80%	16 / 6 38%
В равных составах	44 / 28 64%	44 / 18 41%
Большинство	7 / 3 43%	10 / 5 50%
Меньшинство	-	-
Блокированные броски	8	18



Передачи

	Юность Минск	Динамо-Молодечно
ПЕРЕДАЧИ / ТОЧНЫЕ	404 / 328 81%	366 / 271 74%
1 период	138 / 114 83%	121 / 83 69%
2 период	133 / 105 79%	128 / 94 73%
3 период	133 / 109 82%	117 / 94 80%
В равных составах	367 / 294 80%	307 / 217 71%
Большинство	30 / 29 97%	58 / 53 91%
Меньшинство	7 / 5 71%	1 / 1 100%
Зона защиты	215 / 174 81%	172 / 127 74%
Нейтральная зона	56 / 46 82%	50 / 40 80%
Зона атаки	133 / 108 81%	144 / 104 72%
Ключевые передачи	4 / 3 75%	-
Вбросы	28 / 4 14%	28 / 8 29%
Выбросы	17 / 11 65%	12 / 7 58%
Передачи по борту	129 / 99 77%	113 / 77 68%
Длинные передачи	76 / 55 72%	89 / 65 73%

Единоборства

	Юность Минск	Динамо-Молодечно
ЕДИНОБОРСТВА / ВЫИГРАННЫЕ	112 / 52 46%	112 / 60 54%
1 период	40 / 20 50%	40 / 20 50%
2 период	34 / 14 41%	34 / 20 59%
3 период	38 / 18 47%	38 / 20 53%
Зона защиты	63 / 36 57%	37 / 27 73%
Нейтральная зона	12 / 6 50%	12 / 6 50%
Зона атаки	37 / 10 27%	63 / 27 43%
Свой пятак	5 / 3 60%	-
Чужой пятак	-	5 / 2 40%
Обводки	12 / 6 50%	18 / 6 33%
Отборы	32 / 26 81%	24 / 18 75%
Перехваты	75	70
Силовые приемы	8	16
Действия в защите	593 67%	535 63%
Интенсивность обороны	0.36	0.35

Вбрасывания

	Юность Минск	Динамо-Молодечно
ВЫИГРАННЫЕ ВБРАСЫВАНИЯ	27 57%	20 43%
1 период	8 47%	9 53%
2 период	12 60%	8 40%
3 период	7 70%	3 30%
В равных составах	23 62%	14 38%
Большинство	2 50%	4 67%
Меньшинство	2 33%	2 50%
Зона защиты	12 71%	7 54%
Нейтральная зона	9 53%	8 47%
Зона атаки	6 46%	5 29%

Владения шайбой

	Юность Минск	Динамо-Молодечно
ВЛАДЕНИЕ, МИН. ВСЕГО	25:46 49%	27:17 51%
1 период	8:30 48%	9:22 52%
2 период	9:34 52%	8:46 48%
3 период	7:42 46%	9:08 54%
Зона защиты	11:44 53%	10:26 47%
Нейтральная зона	4:40 48%	5:05 52%
Зона атаки	9:22 44%	11:45 56%

Владения, количество	137	128
Ср. время влад. шайбой	11.3	12.8

ВЛАДЕНИЕ В РАВНЫХ СОСТАВАХ:

Владение, мин. всего	22:51 50%	22:59 50%
Владения, количество	120	111
Ср. время влад. шайбой	11.4	12.4
Владение в зоне атаки	-	-
Владение в зоне атаки, кол-во	89	76
Ср. длит. владения в зоне атаки	-	-

Входы/выходы из зоны, Потери, Возвраты

	Юность Минск	Динамо-Молодечно
ВХОДЫ В ЗОНУ	70	63
1 период	24	22
2 период	24	20
3 период	22	21

	Юность Минск	Динамо-Молодечно
ВЫХОДЫ ИЗ ЗОНЫ	115	105
1 период	38	34
2 период	39	29
3 период	38	42

Позиционные атаки / с бросками	8 / 3 38%	11 / 5 45%
Атаки с ходу / с бросками	18 / 7 39%	15 / 5 33%

	Юность Минск	Динамо-Молодечно
ПОТЕРИ ШАЙБЫ / В СВОЕЙ ЗОНЕ	83 / 10	76 / 6
1 период	25 / 5	24 / 3
2 период	25 / 3	25 / 3
3 период	33 / 2	27 / 0

	Юность Минск	Динамо-Молодечно
ВОЗВРАТЫ ШАЙБЫ / В ЗОНЕ СОПЕРНИКА	88 / 11	86 / 5
1 период	28 / 6	27 / 3
2 период	29 / 5	26 / 2
3 период	31 / 0	33 / 0

Большинство / Меньшинство

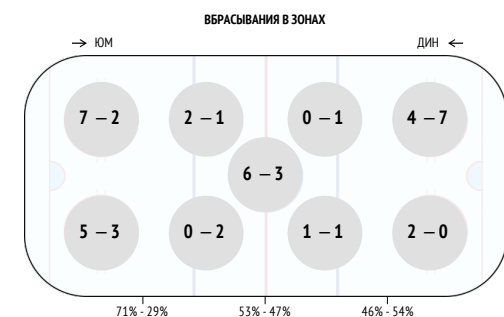
	Юность Минск	Динамо-Молодечно
Фолы	3	2
Штрафное время	6	4
Большинство / реализованное	2 / 1 50%	3 / 1 33%

ИГРА В БОЛЬШИНСТВЕ:

Минуты в большинстве	2:32	5:23
Из них в зоне соперника	1:52	3:46
Вых. соперн. из зоны	3	9
На минуту в большинстве	-	-
Броски / в створ	7 / 3 43%	10 / 5 50%
На минуту в большинстве	2.8 / 1.2 43%	1.9 / 0.9 50%
Ключевые передачи	-	-

ИГРА В МЕНЬШИНСТВЕ:

Минуты в меньшинстве	5:23	2:32
Из них в своей зоне	3:46	1:52
Выходы из зоны	9	3
На минуту в меньшинстве	1.3	2
Броски соперника / в створ	10 / 5 50%	7 / 3 43%
На минуту в меньшинстве	1.9 / 0.9 50%	2.8 / 1.2 43%
Интенсивность обороны	-	-



Протокол

	InStat Index	Время на льду	Количество смен	Заброшенные шайбы	Передачи голевые	Второй ассист	Очки	+/-	Броски по воротам / в створ	CORSI +	CORSI -	CORSI	Штрафное время	Фолы на игроке	Вбрасывания / Выигранные	Силовые приемы / на нем	Броски заблюкированные игроком
78 Bogoleisha	-	22:43	28	-	-	-	-	1	2/2 100%	16	24	-8	-	-	-	2/3	4
85 Antonov	-	21:04	28	-	-	1	1	1	-	13	22	-9	-	-	-	0/2	1
88 Znakhareno	-	20:05	26	-	-	-	-	1	7/3 43%	15	8	7	-	-	-	0/2	-
68 Kazakevich	-	19:27	24	-	-	-	-	1	-	14	15	-1	-	-	-	-	2
5 Gerashchenko	-	18:54	25	-	-	-	-	2	4/1 25%	15	14	1	-	-	-	-	3
84 Mazhuga	-	16:30	25	-	-	-	-	-	1/0 0%	15	5	10	-	-	-	0/1	1
4 Nogachev	-	14:10	16	-	1	-	1	1	1/1 100%	8	12	-4	-	-	-	1/1	1
86 Anosov	-	12:54	17	-	-	-	-	-	4/2 50%	13	15	-2	-	-	-	-	-
96 Lopachuk	-	16:51	18	-	-	-	-	1	5/2 40%	9	10	-1	-	-	-	-	1
15 Zhidkikh	-	15:21	22	1	-	-	1	1	4/3 75%	13	8	5	4	1	-	0/1	-
11 Brikun	-	15:15	19	-	-	-	-	1	3/1 33%	7	12	-5	-	-	15/8 53%	1/0	2
81 Kulakov	-	14:51	17	-	-	-	-	-	2/1 50%	15	12	3	-	-	6/5 83%	0/3	-
18 Drozd	-	14:44	17	1	-	-	1	1	4/4 100%	8	12	-4	-	-	16/11 69%	1/0	2
25 Kogalev	-	14:36	17	-	-	-	-	1	-	10	9	1	-	-	-	0/1	-
27 Kashkar	-	14:36	18	-	-	-	-	-	4/3 75%	13	16	-3	-	1	1/0 0%	2/0	1
71 Gainetdinov	-	14:35	19	1	-	-	1	1	3/1 33%	8	12	-4	2	-	-	1/1	-
10 Razvadovsky	-	14:13	21	1	-	1	2	1	1/1 100%	14	7	7	-	-	9/3 33%	0/1	-
23 Stefanovich	-	13:49	19	-	1	-	1	1	6/6 100%	14	7	7	-	-	-	-	-

Большинство

	Время на льду	Броски по воротам / в створ	+/-	Время на льду	Броски заблюкированные игроком	+/-	Выходы из зоны
78 Bogoleisha	0:41	-	-	1:54	-	-	-
85 Antonov	0:59	-	-	1:48	-	-	-
88 Znakhareno	1:36	2/0 0%	-	2:21	-	-	2
68 Kazakevich	0:15	-	-	1:14	-	-	-
5 Gerashchenko	0:15	-	-	1:26	1	-	-
84 Mazhuga	-	-	-	2:03	-	-	-
4 Nogachev	-	-	-	1:25	-	-	1
86 Anosov	-	-	-	0:55	-	-	-
96 Lopachuk	1:17	2/0 0%	-	1:51	-	-	1
15 Zhidkikh	1:14	-	-	-	-	-	-
11 Brikun	1:17	-	-	1:44	1	-	2
81 Kulakov	-	-	-	1:33	-	-	2
18 Drozd	1:17	-	-	0:29	-	-	1
25 Kogalev	1:17	-	-	0:38	-	-	-
27 Kashkar	-	-	-	0:56	-	-	-
71 Gainetdinov	-	-	-	1:17	-	-	-
10 Razvadovsky	1:14	1/1 100%	-	-	-	-	-
23 Stefanovich	1:14	2/2 100%	-	-	-	-	-

Меньшинство

Атаки

	Действия, всего	Действия в атаке	Действия в защите	Потери	Овладевания	Выходы из зоны	Входы в зону
78 Bogoleisha	70	19	51	5	1	7	4
85 Antonov	49	4	45	4	3	9	-
88 Znakhareno	64	15	49	4	3	10	8
68 Kazakevich	57	8	49	6	2	12	2
5 Gerashchenko	49	7	42	4	1	13	1
84 Mazhuga	55	7	48	1	2	8	-
4 Nogachev	30	12	18	6	2	4	3
86 Anosov	26	14	12	6	-	2	2
96 Lopachuk	37	21	16	2	2	6	7
15 Zhidkikh	66	29	37	5	2	6	4
11 Brikun	56	14	42	4	1	7	7
81 Kulakov	44	21	23	-	3	2	4
18 Drozd	53	18	35	3	3	8	3
25 Kogalev	40	17	23	11	-	5	5
27 Kashkar	39	15	24	5	3	2	3
71 Gainetdinov	45	17	28	6	2	6	4
10 Razvadovsky	66	36	30	9	-	5	8
23 Stefanovich	41	20	21	2	2	3	5

Передачи

	Передачи / точные	Ключевые передачи / точные	Предбросковые передачи	Передачи полученные	Вбросы
78 Bogoleisha	38/30 79%	-	1	25	2
85 Antonov	29/21 72%	-	2	20	2
88 Znakhareno	27/24 89%	1/0 0%	3	20	1
68 Kazakevich	30/19 63%	-	3	13	1
5 Gerashchenko	26/22 85%	-	-	15	1
84 Mazhuga	31/30 97%	-	4	16	1
4 Nogachev	12/10 83%	-	1	16	3
86 Anosov	11/7 64%	-	-	15	3
96 Lopachuk	17/15 88%	-	3	22	1
15 Zhidkikh	31/28 90%	-	3	27	1
11 Brikun	16/13 81%	-	3	14	5
81 Kulakov	22/17 77%	1/1 100%	4	12	-
18 Drozd	17/15 88%	-	-	11	1
25 Kogalev	17/13 76%	1/1 100%	5	22	4
27 Kashkar	12/10 83%	1/1 100%	-	18	1
71 Gainetdinov	18/14 78%	-	2	19	1
10 Razvadovsky	24/17 71%	-	3	25	-
23 Stefanovich	19/16 84%	-	1	18	-

Единоборства

	Единоборства / выигранные	В защите	в атаке	Обводки / удачные	Перехваты
78 Bogoleisha	9/4 44%	6/2 33%	3/2 67%	1/1 100%	7
85 Antonov	11/5 45%	9/5 56%	2/0 0%	-	5
88 Znakhareno	5/3 60%	5/3 60%	-	-	7
68 Kazakevich	5/4 80%	5/4 80%	-	-	4
5 Gerashchenko	4/1 25%	3/0 0%	1/1 100%	-	5
84 Mazhuga	9/8 89%	7/6 86%	2/2 100%	-	8
4 Nogachev	5/1 20%	1/0 0%	4/1 25%	1/0 0%	2
86 Anosov	3/1 33%	1/0 0%	2/1 50%	-	1
96 Lopachuk	1/1 100%	-	1/1 100%	-	1
15 Zhidkikh	10/6 60%	4/3 75%	6/3 50%	2/2 100%	3
11 Brikun	6/4 67%	3/2 67%	3/2 67%	1/1 100%	4
81 Kulakov	1/1 100%	-	1/1 100%	-	7
18 Drozd	2/1 50%	2/1 50%	-	1/1 100%	4
25 Kogalev	8/2 25%	3/0 0%	5/2 40%	3/1 33%	1
27 Kashkar	10/4 40%	7/3 43%	3/1 33%	1/0 0%	1
71 Gainetdinov	8/2 25%	4/1 25%	4/1 25%	2/0 0%	3
10 Razvadovsky	10/4 40%	3/1 33%	7/3 43%	-	4
23 Stefanovich	5/0 0%	2/0 0%	3/0 0%	-	3

Защитники

	Время на льду	+/-	Голы команды	Голы соперника	CORSI +	CORSI -	CORSI	Фолы команды	Фолы соперника	Владение
85.Антонов 78.Боголейша	19:29	1	2	-	13	21	-8	-	1	8:45
5.Герашенко 68.Казакевич	16:52	1	1	-	13	12	1	1	1	6:40
88.Знахаренко 84.Мажуга	15:05	-	-	1	13	5	8	1	-	5:54
88.Знахаренко 5.Герашенко	1:29	1	1	-	2	2	-	1	-	0:28
68.Казакевич 78.Боголейша	1:27	-	-	-	1	3	-2	-	-	0:44
88.Знахаренко 85.Антонов	1:08	-	-	-	-	1	-1	-	-	0:25
84.Мажуга 78.Боголейша	0:33	-	-	-	2	-	2	-	-	0:31
88.Знахаренко 78.Боголейша	0:33	-	-	-	-	-	-	-	-	0:20
84.Мажуга 68.Казакевич	0:22	-	-	-	-	-	-	-	-	0:15
88.Знахаренко 68.Казакевич	-	-	-	-	-	-	-	-	-	-

Нападающие

	Время на льду	+/-	Голы команды	Голы соперника	CORSI +	CORSI -	CORSI	Фолы команды	Фолы соперника	Владение
10.Развадовский 23.Стефанович 15.Жидких	11:46	1	2	-	10	7	3	3	-	6:24
18.Дрозд 96.Лопачук 25.Когалев	10:28	1	1	-	7	9	-2	-	-	4:35
71.Гайнетдинов 11.Брикун 4.Ногачев	10:17	1	1	-	6	12	-6	-	-	3:45
27.Кашкар 81.Кулаков 86.Аносов	9:59	-	-	-	12	12	-	-	1	4:31
18.Дрозд 27.Кашкар 86.Аносов	0:56	-	-	-	-	3	-3	-	-	0:08
96.Лопачук 81.Кулаков 25.Когалев	0:52	-	-	-	1	-	1	-	-	0:28
10.Развадовский 71.Гайнетдинов 15.Жидких	0:48	-	-	-	1	-	1	-	-	0:31
27.Кашкар 81.Кулаков 15.Жидких	0:47	-	-	-	-	-	-	-	1	0:22
96.Лопачук 27.Кашкар 15.Жидких	0:34	-	-	-	-	1	-1	-	-	-
81.Кулаков 23.Стефанович 15.Жидких	0:31	-	-	-	-	-	-	-	-	0:18

Бригады большинства

	Время на льду	Смены / голы	Броски по воротам / в створ	Броски в мин.	Время в зоне соперника	Выигранные вбрасывания, %	Вых. соперн. из зоны
88.Знахаренко 18.Дрозд 11.Брикун 25.Когалев 96.Лопачук	1:17	2 / 0	4 / 0 0%	3.1	0:58 76%	-	-
85.Антонов 78.Боголейша 10.Развадовский 23.Стефанович 15.Жидких	0:48	3 / 1	2 / 2 100%	2.5	0:28 58%	1 100%	-
88.Знахаренко 85.Антонов 10.Развадовский 23.Стефанович 15.Жидких	0:16	2 / 0	-	-	-	-	-
5.Герашенко 68.Казакевич 10.Развадовский 23.Стефанович 15.Жидких	0:14	2 / 0	1 / 1 100%	4.4	0:03 24%	1 100%	-

Бригады меньшинства

	Время на льду	Смены / голы	Броски по воротам / в створ	Броски в мин.	Время в зоне соперника	Выигранные вбрасывания, %	Вых. соперн. из зоны
5.Герашенко 68.Казакевич 86.Аносов 81.Кулаков	0:55	2 / 0	1 / 0 0%	-	0:07 12%	1 100%	-
85.Антонов 78.Боголейша 71.Гайнетдинов 11.Брикун	0:45	2 / 0	2 / 2 100%	-	0:17 38%	-	-
88.Знахаренко 4.Ногачев 84.Мажуга 96.Лопачук	0:43	2 / 0	-	-	-	-	-
85.Антонов 78.Боголейша 27.Кашкар 81.Кулаков	0:37	2 / 0	1 / 1 100%	-	0:10 26%	-	-

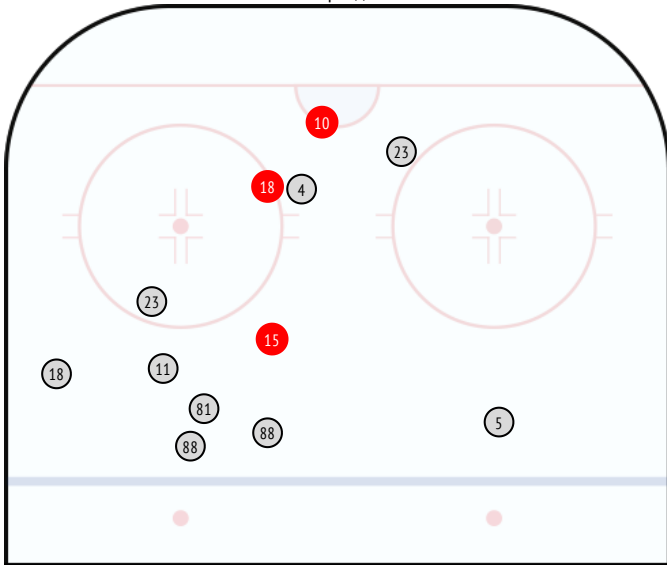
Пятёрки

	Время на льду	+/-	Голы команды	Голы соперника	CORSI +	CORSI -	CORSI	Фолы команды	Фолы соперника	Владение
85.Антонов 78.Боголейша 10.Развадовский 23.Стефанович 15.Жидких	4:44	-	1	-	3	3	-	-	-	2:40
5.Герашенко 68.Казакевич 18.Дрозд 96.Лопачук 25.Когалев	4:12	-	-	-	2	4	-2	-	-	1:35
5.Герашенко 68.Казакевич 86.Аносов 27.Кашкар 81.Кулаков	3:54	-	-	-	4	4	-	-	-	1:45
85.Антонов 4.Ногачев 78.Боголейша 71.Гайнетдинов 11.Брикун	3:44	-	-	-	2	7	-5	-	-	1:28
85.Антонов 78.Боголейша 18.Дрозд 96.Лопачук 25.Когалев	3:43	1	1	-	2	4	-2	-	-	1:38
88.Знахаренко 84.Мажуга 10.Развадовский 23.Стефанович 15.Жидких	3:18	-	-	-	3	2	1	1	-	1:46
85.Антонов 78.Боголейша 86.Аносов 27.Кашкар 81.Кулаков	3:15	-	-	-	3	6	-3	-	1	1:32
5.Герашенко 68.Казакевич 10.Развадовский 23.Стефанович 15.Жидких	2:49	1	1	-	4	1	3	1	-	1:32
88.Знахаренко 4.Ногачев 84.Мажуга 71.Гайнетдинов 11.Брикун	2:29	-	-	-	1	-	1	-	-	0:36
4.Ногачев 5.Герашенко 68.Казакевич 71.Гайнетдинов 11.Брикун	2:18	-	-	-	1	3	-2	-	-	1:05
88.Знахаренко 84.Мажуга 86.Аносов 27.Кашкар 81.Кулаков	1:50	-	-	-	4	-	4	-	-	0:42

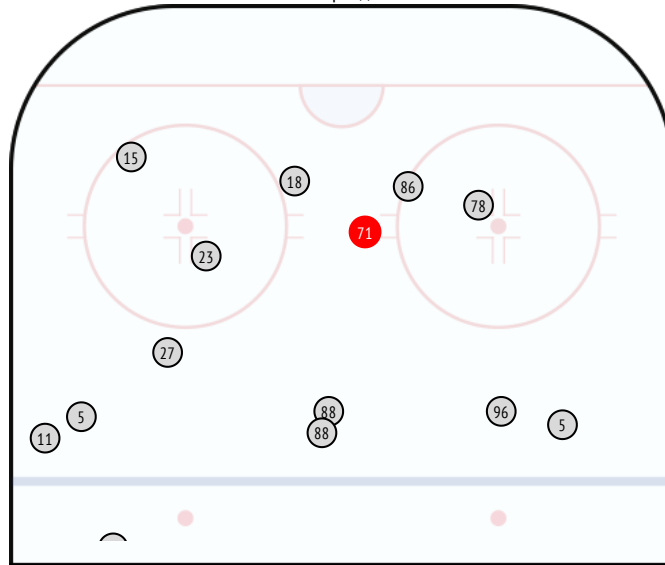
Статистика бросков

	Заброшенные шайбы	Броски по воротам / в створ		Блокированные броски	Броски в большинстве		Броски в меньшинстве		Бр. в поз. атаках в равн. составах		Бр. в атаках с ходу в равн. составах		1 период		2 период		3 период		Пятачок		По центру		Правый край		Левый край		Синяя линия		Щелчок		Кистевой		
78 Bogoleisha	-	2/2	100%	-	-	-	-	-	-	-	1/1	100%	-	-	1/1	100%	1/1	100%	1/1	100%	-	-	1/1	100%	-	-	-	-	-	-	2/2	100%	
85 Antonov	-	-	-	-	-	-	-	-	-	-	-	-	-	-	-	-	-	-	-	-	-	-	-	-	-	-	-	-	-	-	-		
88 Znakhareno	-	7/3	43%	2	2/0	0%	-	1/1	100%	2/1	50%	3/3	100%	2/0	0%	2/0	0%	-	-	-	-	-	-	-	-	7/3	43%	-	-	3/2	67%		
68 Kazakevich	-	-	-	-	-	-	-	-	-	-	-	-	-	-	-	-	-	-	-	-	-	-	-	-	-	-	-	-	-	-	-		
5 Gerashchenko	-	4/1	25%	3	-	-	-	-	-	-	-	1/0	0%	2/0	0%	1/1	100%	-	-	-	-	-	1/0	0%	1/0	0%	2/1	50%	-	-	2/1	50%	
84 Mazhuga	-	1/0	0%	-	-	-	-	-	-	-	-	1/0	0%	-	-	-	-	-	-	-	-	-	-	-	-	1/0	0%	-	-	1/0	0%		
4 Nogachev	-	1/1	100%	-	-	-	-	-	-	-	-	1/1	100%	-	-	-	-	-	-	-	-	1/1	100%	-	-	-	-	-	-	-	-		
86 Anosov	-	4/2	50%	-	-	-	-	-	-	-	-	1/0	0%	2/1	50%	1/1	100%	-	-	-	-	2/1	50%	1/1	100%	1/0	0%	-	2/1	50%	2/1	50%	
96 Lopachuk	-	5/2	40%	1	2/0	0%	-	-	-	-	-	-	-	2/0	0%	3/2	67%	-	-	-	-	-	1/1	100%	2/1	50%	2/0	0%	-	-	3/2	67%	
15 Zhidkikh	1	4/3	75%	-	-	-	-	-	-	-	2/1	50%	1/1	100%	2/1	50%	1/1	100%	-	-	-	1/1	100%	1/0	0%	2/2	100%	-	-	-	-	3/2	67%
11 Brikun	-	3/1	33%	1	-	-	-	1/0	0%	-	-	-	-	1/1	100%	2/0	0%	-	-	-	-	-	-	-	-	2/1	50%	1/0	0%	-	-	3/1	33%
81 Kulakov	-	2/1	50%	1	-	-	-	-	-	-	-	1/0	0%	1/1	100%	-	-	-	-	-	-	-	-	-	-	-	2/1	50%	-	-	-	2/1	50%
18 Drozd	1	4/4	100%	-	-	-	-	1/1	100%	-	-	2/2	100%	1/1	100%	1/1	100%	1/1	100%	1/1	100%	1/1	100%	-	-	2/2	100%	-	1/1	100%	-	3/3	100%
25 Kogalev	-	-	-	-	-	-	-	-	-	-	-	-	-	-	-	-	-	-	-	-	-	-	-	-	-	-	-	-	-	-	-	-	
27 Kashkar	-	4/3	75%	-	-	-	-	-	-	-	-	-	-	2/1	50%	2/2	100%	-	-	-	-	2/1	50%	1/1	100%	1/1	100%	-	3/2	67%	1/1	100%	
71 Gainetdinov	1	3/1	33%	-	-	-	-	-	-	-	1/0	0%	2/0	0%	1/1	100%	-	-	-	-	-	1/1	100%	1/0	0%	1/0	0%	-	-	-	-	3/1	33%
10 Razvadovsky	1	1/1	100%	-	1/1	100%	-	-	-	-	-	1/1	100%	-	-	-	-	-	-	1/1	100%	-	-	-	-	-	-	-	-	-	-	-	
23 Stefanovich	-	6/6	100%	-	2/2	100%	-	-	-	-	1/1	100%	2/2	100%	1/1	100%	3/3	100%	1/1	100%	1/1	100%	3/3	100%	-	2/2	100%	-	-	-	-	3/3	100%
ВСЕГО	4	51/31	61%	8	7/3	43%	-	3/2	67%	7/4	57%	17/11	65%	19/8	42%	15/12	80%	4/4	100%	11/9	82%	7/4	57%	14/9	64%	15/5	33%	6/4	67%	31/20	65%		

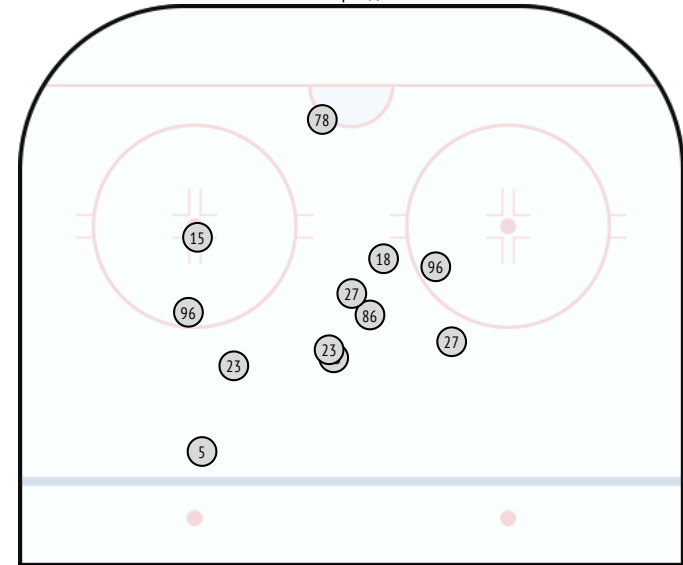
1 период



2 период



3 период



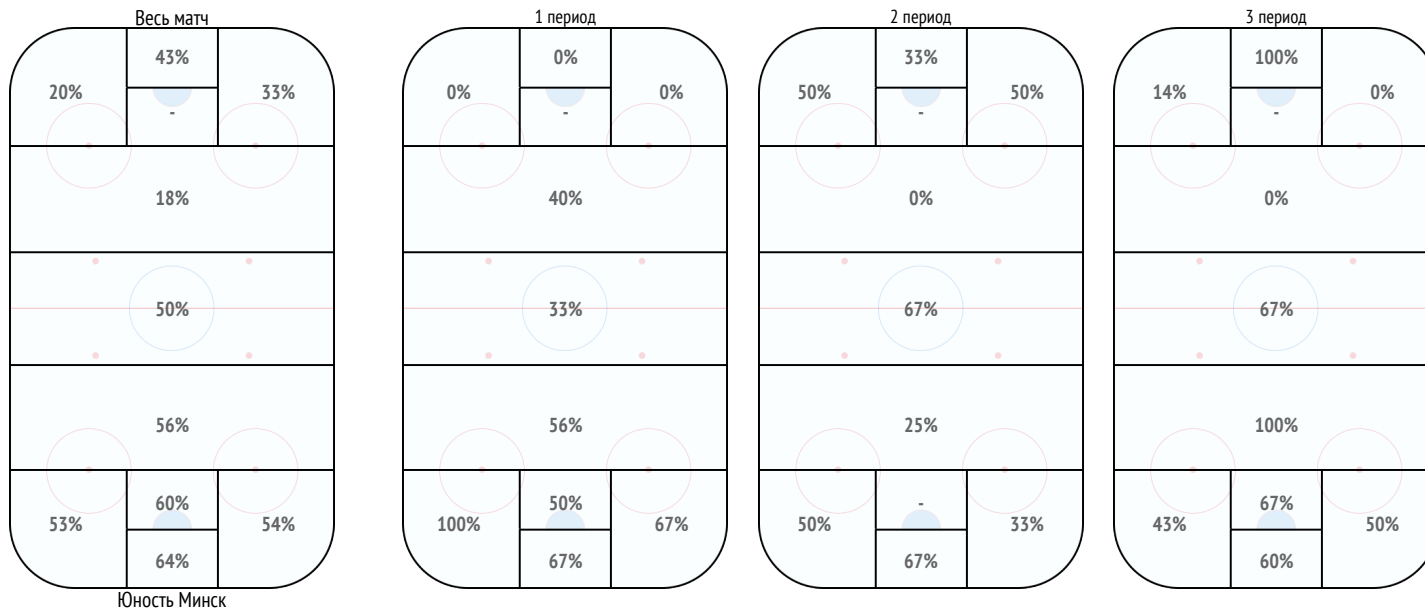
Распределение передач

	78	85	88	68	5	84	4	86	96	15	11	81	18	25	27	71	10	23	ВСЕГО
78 Bogoleisha	8	1	1	-	-	-	-	1	1	4	2	-	2	3	2	1	2	1	29
85 Antonov	5	1	-	-	-	-	-	1	-	1	2	2	-	2	2	3	1	1	21
88 Znakhareno	1	-	-	-	-	4	2	1	4	1	1	-	-	2	1	-	4	1	22
68 Kazakevich	1	-	-	8	-	-	1	-	2	1	1	-	2	1	1	-	-	1	19
5 Gerashchenko	-	-	-	4	-	-	2	3	2	3	1	3	-	2	1	1	-	-	22
84 Mazhuga	1	-	7	1	-	-	1	2	2	4	2	-	1	2	1	3	1	2	30
4 Nogachev	2	1	-	-	1	1	-	-	-	-	-	-	-	-	-	3	2	-	10
86 Anosov	1	-	-	-	1	-	-	-	-	-	-	2	-	-	2	-	1	-	7
96 Lopachuk	-	1	3	-	1	1	1	-	1	1	1	1	1	4	-	-	-	-	15
15 Zhidkikh	2	-	2	1	2	3	-	-	-	-	-	-	-	-	-	1	10	6	27
11 Brikun	1	3	1	-	-	1	-	1	1	-	-	-	-	1	-	4	-	-	13
81 Kutakov	2	-	1	1	1	2	-	4	-	-	-	-	-	-	6	-	-	-	17
18 Drozd	-	2	-	2	-	-	1	-	4	-	-	-	5	1	1	-	-	-	15
25 Kogalev	-	2	-	-	-	-	-	-	4	-	-	-	5	1	1	-	-	-	13
27 Kashkar	3	-	-	1	-	-	-	2	-	-	-	3	-	-	1	-	-	-	10
71 Gainetdinov	-	2	-	-	-	-	6	-	-	1	3	1	-	-	-	1	-	-	14
10 Razvadovsky	3	-	1	-	-	1	1	-	-	5	-	-	-	-	-	-	6	-	17
23 Stefanovich	1	-	1	1	1	2	1	-	-	5	1	-	-	-	-	-	3	-	16
ВСЕГО	23	19	18	12	15	15	16	15	20	26	14	12	11	22	18	18	25	18	317

Единоборства

	Единоборства		1 период		2 период		3 период		Зона защиты		На своем пятатке		За своими воротами		В углах		Зона атаки		На чужом пятатке		За воротами соперника		В углах		Центральная зона		
	Игроки	Процент	Игроки	Процент	Игроки	Процент	Игроки	Процент	Игроки	Процент	Игроки	Процент	Игроки	Процент	Игроки	Процент	Игроки	Процент	Игроки	Процент	Игроки	Процент	Игроки	Процент	Игроки	Процент	
78 Bogoleisha	9 / 4	44%	4 / 2	50%	2 / 0	0%	3 / 2	67%	9 / 4	44%	-	-	2 / 1	50%	6 / 3	50%	-	-	-	-	-	-	-	-	-	-	-
85 Antonov	11 / 5	45%	1 / 0	0%	3 / 2	67%	7 / 3	43%	11 / 5	45%	1 / 1	100%	6 / 3	50%	4 / 1	25%	-	-	-	-	-	-	-	-	-	-	-
88 Znakhareno	5 / 3	60%	1 / 1	100%	2 / 1	50%	2 / 1	50%	4 / 3	75%	-	-	1 / 1	100%	1 / 0	0%	1 / 0	0%	-	-	-	-	-	-	-	-	-
68 Kazakevich	5 / 4	80%	2 / 2	100%	2 / 1	50%	1 / 1	100%	4 / 3	75%	-	-	1 / 0	0%	2 / 2	100%	-	-	-	-	-	-	-	-	1 / 1	100%	
5 Gerashchenko	4 / 1	25%	1 / 1	100%	2 / 0	0%	1 / 0	0%	3 / 0	0%	-	-	-	-	2 / 0	0%	1 / 1	100%	-	-	-	-	-	-	-	-	
84 Mazhuga	9 / 8	89%	3 / 2	67%	2 / 2	100%	4 / 4	100%	5 / 5	100%	1 / 1	100%	1 / 1	100%	3 / 3	100%	1 / 1	100%	-	-	-	-	-	-	3 / 2	67%	
4 Nogachev	5 / 1	20%	-	-	4 / 1	25%	1 / 0	0%	1 / 0	0%	-	-	-	-	-	-	3 / 0	0%	-	-	1 / 0	0%	2 / 0	0%	1 / 1	100%	
86 Anosov	3 / 1	33%	2 / 0	0%	1 / 1	100%	-	-	-	-	-	-	-	-	-	-	3 / 1	33%	-	-	1 / 0	0%	1 / 1	100%	-	-	
96 Lopachuk	1 / 1	100%	-	-	1 / 1	100%	-	-	-	-	-	-	-	-	-	-	1 / 1	100%	-	-	1 / 1	100%	-	-	-	-	
15 Zhidkikh	10 / 6	60%	3 / 2	67%	4 / 2	50%	3 / 2	67%	4 / 3	75%	1 / 0	0%	-	-	2 / 2	100%	5 / 2	40%	-	-	-	-	4 / 2	50%	1 / 1	100%	
11 Brikun	6 / 4	67%	3 / 3	100%	1 / 1	100%	2 / 0	0%	4 / 4	100%	-	-	1 / 1	100%	2 / 2	100%	2 / 0	0%	-	-	-	-	1 / 0	0%	-	-	
81 Kulakov	1 / 1	100%	-	-	1 / 1	100%	-	-	-	-	-	-	-	-	-	-	-	-	-	-	-	-	-	-	1 / 1	100%	
18 Drozd	2 / 1	50%	-	-	1 / 0	0%	1 / 1	100%	2 / 1	50%	-	-	1 / 1	100%	1 / 0	0%	-	-	-	-	-	-	-	-	-	-	
25 Kogalev	8 / 2	25%	5 / 1	20%	1 / 0	0%	2 / 1	50%	3 / 1	33%	-	-	-	-	1 / 0	0%	4 / 1	25%	-	-	-	-	3 / 1	33%	1 / 0	0%	
27 Kashkar	10 / 4	40%	8 / 4	50%	-	-	2 / 0	0%	5 / 4	80%	2 / 1	50%	-	-	1 / 1	100%	4 / 0	0%	-	-	1 / 0	0%	2 / 0	0%	1 / 0	0%	
71 Gainetdinov	8 / 2	25%	5 / 1	20%	2 / 1	50%	1 / 0	0%	4 / 1	25%	-	-	-	-	1 / 1	100%	3 / 1	33%	-	-	1 / 0	0%	2 / 1	50%	1 / 0	0%	
10 Razvadovsky	10 / 4	40%	1 / 1	100%	3 / 0	0%	6 / 3	50%	4 / 2	50%	-	-	1 / 1	100%	2 / 0	0%	6 / 2	33%	-	-	2 / 2	100%	2 / 0	0%	-	-	
23 Stefanovich	5 / 0	0%	1 / 0	0%	2 / 0	0%	2 / 0	0%	-	-	-	-	-	-	-	-	3 / 0	0%	-	-	-	-	2 / 0	0%	2 / 0	0%	
ВСЕГО	112 / 52	46%	40 / 20	50%	34 / 14	41%	38 / 18	47%	63 / 36	57%	5 / 3	60%	14 / 9	64%	28 / 15	54%	37 / 10	27%	-	-	7 / 3	43%	19 / 5	26%	12 / 6	50%	

Единоборства, выигранные в зонах



Единоборства

	78 Gostev	45 Sushko	89 Goroshko	33 Zozon	70 Kaznadey	90 Rak	9 Lisichkin	17 Kuchkin	10 Karakulko	65 Voronov	51 Zhurnja	8 Grin	11 Pechur	12 Gretsky	93 Belevich	91 Gavrus	21 Nesterov	18 Slysh	ВСЕГО
78 Bogoleisha	-	-	-	0 - 1	-	-	1 - 1	0 - 2	2 - 1	-	-	-	0 - 1	-	-	1 - 0	0 - 1	2 - 0	6 - 7
85 Antonov	-	-	-	-	-	-	0 - 1	1 - 2	0 - 1	-	1 - 0	-	0 - 1	1 - 0	1 - 1	1 - 0	1 - 1	0 - 1	6 - 8
88 Znakhareno	-	-	-	-	-	-	1 - 0	0 - 1	-	-	2 - 0	-	1 - 0	0 - 1	0 - 1	1 - 0	1 - 0	0 - 1	6 - 4
68 Kazakevich	-	-	-	-	-	-	1 - 0	-	1 - 0	1 - 0	-	0 - 1	-	-	-	1 - 0	-	2 - 0	6 - 1
5 Gerashchenko	-	-	-	-	-	-	-	-	0 - 1	-	2 - 0	-	-	-	-	0 - 2	-	-	2 - 3
84 Mazhuga	-	-	-	-	0 - 1	-	-	-	1 - 0	1 - 0	1 - 0	3 - 0	1 - 0	-	1 - 0	1 - 0	-	1 - 0	10 - 1
4 Nogachev	-	2 - 0	-	0 - 1	1 - 0	0 - 1	-	-	0 - 1	-	-	0 - 1	-	-	0 - 1	-	-	-	3 - 5
86 Anosov	-	1 - 0	-	-	0 - 1	0 - 1	-	-	-	-	-	-	-	-	-	-	-	-	1 - 2
96 Lopachuk	-	-	1 - 0	-	-	-	-	-	-	-	1 - 0	-	1 - 0	-	-	-	-	-	3 - 0
15 Zhidkikh	1 - 1	-	1 - 1	-	-	1 - 1	-	-	-	1 - 0	-	-	3 - 0	-	-	-	1 - 1	2 - 1	10 - 5
11 Brikun	-	-	-	0 - 1	-	-	-	1 - 0	-	-	-	-	-	-	0 - 1	0 - 1	1 - 0	3 - 0	5 - 3
81 Kulakov	1 - 0	-	-	-	-	-	-	-	2 - 0	-	0 - 1	-	-	1 - 0	-	-	-	-	4 - 1
18 Drozd	-	-	1 - 0	-	-	0 - 1	-	-	-	-	-	0 - 1	-	0 - 2	-	-	1 - 0	-	2 - 4
25 Kogalev	-	0 - 1	0 - 1	1 - 0	0 - 1	-	-	-	0 - 2	-	-	0 - 1	-	-	1 - 2	1 - 1	-	-	3 - 9
27 Kashkar	-	1 - 0	-	0 - 1	1 - 1	-	1 - 0	-	1 - 3	-	1 - 0	1 - 3	-	-	-	-	0 - 1	-	7 - 10
71 Gainetdinov	-	-	0 - 1	0 - 1	2 - 0	0 - 2	-	-	-	-	-	-	-	1 - 0	-	0 - 1	1 - 0	0 - 3	4 - 8
10 Razvadovsky	0 - 1	-	0 - 1	-	-	0 - 2	-	-	-	0 - 1	-	-	-	-	-	-	3 - 3	1 - 0	4 - 8
23 Stefanovich	0 - 1	-	0 - 4	-	-	-	-	-	-	-	-	-	-	-	-	-	1 - 0	1 - 0	2 - 5
ВСЕГО	2 - 3	4 - 1	3 - 8	1 - 5	4 - 4	1 - 8	4 - 2	2 - 5	7 - 9	3 - 1	8 - 1	4 - 7	6 - 2	4 - 4	3 - 5	6 - 6	10 - 7	12 - 6	84 - 84

Силовые приемы

	78 Gostev	45 Sushko	89 Goroshko	33 Zozon	70 Kaznadey	90 Rak	9 Lisichkin	17 Kuchkin	10 Karakulko	65 Voronov	51 Zhurnja	8 Grin	11 Pechur	12 Gretsky	93 Belevich	91 Gavrus	21 Nesterov	18 Slysh	ВСЕГО
78 Bogoleisha	-	-	-	-	-	-	-	1 - 1	-	-	-	-	-	-	-	1 - 1	0 - 1	-	2 - 3
85 Antonov	-	-	-	-	-	-	-	-	-	-	-	0 - 1	-	-	-	0 - 1	-	-	0 - 2
88 Znakhareno	-	-	-	-	-	-	-	0 - 1	-	0 - 1	-	-	-	-	-	-	-	-	0 - 2
68 Kazakevich	-	-	-	-	-	-	-	-	-	-	-	-	-	-	-	-	-	-	-
5 Gerashchenko	-	-	-	-	-	-	-	-	-	-	-	-	-	-	-	-	-	-	-
84 Mazhuga	-	-	-	-	-	-	-	-	-	0 - 1	-	-	-	-	-	-	-	-	0 - 1
4 Nogachev	-	-	-	-	-	-	-	-	1 - 0	-	-	-	-	-	-	-	-	0 - 1	1 - 1
86 Anosov	-	-	-	-	-	-	-	-	-	-	-	-	-	-	-	-	-	-	-
96 Lopachuk	-	-	-	-	-	-	-	-	-	-	-	-	-	-	-	-	-	-	-
15 Zhidkikh	-	-	-	-	-	-	-	0 - 1	-	-	-	-	-	-	-	-	-	-	0 - 1
11 Brikun	-	-	-	-	-	-	-	-	-	-	-	-	-	-	-	-	-	1 - 0	1 - 0
81 Kulakov	-	-	-	-	-	-	-	-	-	-	-	-	-	0 - 3	-	-	-	-	0 - 3
18 Drozd	1 - 0	-	-	-	-	-	-	-	-	-	-	-	-	-	-	-	-	-	1 - 0
25 Kogalev	-	-	-	-	-	-	-	-	-	-	-	-	-	0 - 1	-	-	-	-	0 - 1
27 Kashkar	-	-	-	2 - 0	-	-	-	-	-	-	-	-	-	-	-	-	-	-	2 - 0
71 Gainetdinov	-	-	-	-	-	-	-	0 - 1	-	-	-	-	-	-	-	-	1 - 0	-	1 - 1
10 Razvadovsky	-	-	-	-	0 - 1	-	-	-	-	-	-	-	-	-	-	-	-	-	0 - 1
23 Stefanovich	-	-	-	-	-	-	-	-	-	-	-	-	-	-	-	-	-	-	-
ВСЕГО	1 - 0	-	-	2 - 0	0 - 1	-	-	1 - 4	1 - 0	0 - 2	-	0 - 1	-	0 - 4	-	1 - 2	1 - 1	1 - 1	8 - 16

Протокол

	InStat Index	Время на льду	Количество смен	Заброшенные шайбы	Передачи голевые	Второй ассист	Очки	+/-	Броски по воротам / в створ	CORSI +	CORSI -	CORSI	Штрафное время	Фолы на игроке	Вбрасывание / Выигранные	Силовые приемы / на нем	Броски заблю кированные игроком
70 Kaznadey	-	22:05	25	-	-	-	-	-1	6 / 3 50%	14	21	-7	-	-	-	1 / 0	1
89 Goroshko	-	20:18	23	-	-	-	-	-2	3 / 2 67%	14	15	-1	-	-	-	-	2
90 Rak	-	19:51	23	-	-	-	-	-1	1 / 0 0%	13	18	-5	2	1	-	-	-
33 Zozon	-	18:08	21	-	-	-	-	-2	2 / 2 100%	13	10	3	-	-	-	0 / 2	-
45 Sushko	-	18:07	24	-	1	-	1	-	4 / 0 0%	17	12	5	-	-	-	-	-
78 Gostev	-	15:35	22	-	-	-	-	-	4 / 2 50%	17	12	5	-	-	-	0 / 1	-
18 Slysh	-	18:09	20	-	-	-	-	-1	1 / 0 0%	13	10	3	-	1	-	1 / 1	-
21 Nesterov	-	17:30	19	-	-	-	-	-2	5 / 2 40%	14	8	6	-	-	18 / 9 50%	1 / 1	-
93 Belevich	-	17:01	18	1	-	-	1	-1	1 / 1 100%	11	10	1	-	-	11 / 6 55%	-	-
10 Karakulko	-	16:59	19	-	-	-	-	-	1 / 1 100%	15	12	3	-	-	6 / 1 17%	0 / 1	1
17 Kuchkin	-	16:30	18	-	-	-	-	-2	4 / 3 75%	12	8	4	-	-	-	4 / 1	-
91 Gavrus	-	15:54	18	-	-	1	1	-1	5 / 1 20%	11	6	5	-	-	-	2 / 1	-
8 Grin	-	14:48	16	-	-	-	-	-	6 / 2 33%	15	13	2	-	-	4 / 0 0%	1 / 0	-
9 Lisichkin	-	14:14	16	-	-	-	-	-1	1 / 1 100%	10	6	4	-	-	1 / 1 100%	-	-
12 Gretskey	-	13:49	17	-	-	-	-	-	3 / 2 67%	16	15	1	2	-	-	4 / 0	1
65 Voronov	-	13:48	19	-	-	-	-	-1	4 / 0 0%	5	15	-10	-	-	2 / 1 50%	2 / 0	1
51 Zhurnja	-	13:21	15	-	-	-	-	-	3 / 1 33%	6	15	-9	-	-	-	-	-
11 Pechur	-	11:21	15	-	-	-	-	-	-	4	14	-10	-	-	5 / 2 40%	-	2

Большинство

	Время на льду	Броски по воротам / в створ	+/-	Время на льду	Броски заблю кированные игроком	+/-	Выходы из зоны
70 Kaznadey	2:23	2 / 2 100%	-	0:34	-	-	1
89 Goroshko	0:03	-	-	1:38	1	-	-
90 Rak	-	-	-	0:34	-	-	-
33 Zozon	-	-	-	1:38	-	-	-
45 Sushko	2:57	1 / 0 0%	-	0:20	-	-	-
78 Gostev	-	-	-	0:20	-	-	-
18 Slysh	2:46	1 / 0 0%	-	-	-	-	-
21 Nesterov	2:51	1 / 1 100%	-	-	-	-	-
93 Belevich	2:41	1 / 1 100%	-	0:20	-	-	-
10 Karakulko	2:43	-	-	1:06	1	-	-
17 Kuchkin	2:44	-	-	-	-	-	-
91 Gavrus	2:38	2 / 1 50%	-	0:20	-	-	-
8 Grin	1:19	-	-	-	-	-	-
9 Lisichkin	1:21	-	-	-	-	-	-
12 Gretskey	-	-	-	0:32	-	-	-
65 Voronov	2:32	2 / 0 0%	-	0:59	1	-	-
51 Zhurnja	-	-	-	1:13	-	-	1
11 Pechur	-	-	-	0:34	-	-	1

Меньшинство

Атаки

	Действия, всего	Действия в атаке	Действия в защите	Потери	Овладевания	Выходы из зоны	Входы в зону
70 Kaznadey	68	13	55	4	1	7	5
89 Goroshko	49	7	42	5	3	11	1
90 Rak	57	7	50	3	1	16	4
33 Zozon	44	10	34	6	-	5	2
45 Sushko	57	18	39	-	-	4	-
78 Gostev	51	8	43	6	1	6	3
18 Slysh	46	21	25	5	3	4	2
21 Nesterov	78	43	35	3	3	3	2
93 Belevich	50	27	23	2	2	1	3
10 Karakulko	47	14	33	4	4	5	4
17 Kuchkin	49	31	18	4	1	6	8
91 Gavrus	58	31	27	7	2	6	6
8 Grin	46	22	24	3	1	6	3
9 Lisichkin	33	22	11	3	-	4	6
12 Gretskey	36	14	22	4	1	7	5
65 Voronov	27	13	14	5	-	2	2
51 Zhurnja	27	10	17	7	1	7	4
11 Pechur	29	6	23	4	-	5	3

Передачи

	Передачи / точные	Ключевые передачи / точные	Предбросковые передачи	Передачи полученные	Вбросы
70 Kaznadey	34 / 26 76%	-	2	20	1
89 Goroshko	26 / 15 58%	-	1	18	1
90 Rak	32 / 21 66%	-	1	12	1
33 Zozon	20 / 13 65%	-	-	8	1
45 Sushko	35 / 30 86%	-	3	16	-
78 Gostev	26 / 21 81%	-	-	22	4
18 Slysh	21 / 18 86%	-	3	19	1
21 Nesterov	25 / 20 80%	-	3	18	-
93 Belevich	18 / 16 89%	-	3	18	3
10 Karakulko	14 / 10 71%	-	-	10	4
17 Kuchkin	21 / 18 86%	-	5	27	4
91 Gavrus	24 / 19 79%	-	2	21	1
8 Grin	13 / 10 77%	-	4	11	1
9 Lisichkin	17 / 14 82%	-	6	15	1
12 Gretskey	12 / 5 42%	-	-	12	-
65 Voronov	11 / 6 55%	-	-	14	3
51 Zhurnja	6 / 1 17%	-	-	5	1
11 Pechur	5 / 2 40%	-	-	5	1

Единоборства

	Единоборства / выигранные	В защите	в атаке	Обводки / удачные	Перехваты
70 Kaznadey	4 / 3 75%	3 / 2 67%	1 / 1 100%	1 / 0 0%	7
89 Goroshko	8 / 6 75%	6 / 4 67%	2 / 2 100%	-	4
90 Rak	7 / 7 100%	5 / 5 100%	2 / 2 100%	1 / 1 100%	5
33 Zozon	6 / 5 83%	4 / 3 75%	2 / 2 100%	-	7
45 Sushko	4 / 1 25%	4 / 1 25%	-	1 / 0 0%	7
78 Gostev	3 / 2 67%	3 / 2 67%	-	1 / 0 0%	6
18 Slysh	10 / 4 40%	4 / 1 25%	6 / 3 50%	2 / 1 50%	5
21 Nesterov	11 / 4 36%	5 / 2 40%	6 / 2 33%	-	1
93 Belevich	5 / 3 60%	1 / 0 0%	4 / 3 75%	1 / 1 100%	4
10 Karakulko	11 / 6 55%	4 / 2 50%	7 / 4 57%	-	4
17 Kuchkin	5 / 3 60%	-	5 / 3 60%	1 / 1 100%	1
91 Gavrus	10 / 4 40%	3 / 1 33%	7 / 3 43%	-	3
8 Grin	7 / 6 86%	2 / 2 100%	5 / 4 80%	2 / 0 0%	3
9 Lisichkin	4 / 2 50%	1 / 0 0%	3 / 2 67%	1 / 0 0%	-
12 Gretskey	2 / 1 50%	-	2 / 1 50%	5 / 2 40%	3
65 Voronov	4 / 1 25%	1 / 1 100%	3 / 0 0%	-	3
51 Zhurnja	5 / 0 0%	1 / 0 0%	4 / 0 0%	1 / 0 0%	-
11 Pechur	6 / 2 33%	-	6 / 2 33%	1 / 0 0%	3

Защитники

	Время на льду	+/-	Голы команды	Голы соперника	CORSI +	CORSI -	CORSI	Фолы команды	Фолы соперника	Владение
70.Казнадей 90.Рак	16:44	-1	-	1	13	17	-4	-	-	7:03
89.Горошко 33.Зозон	16:20	-2	-	3	13	10	3	-	-	6:41
45.Сушко 78.Гостев	14:15	-	-	-	17	12	5	1	1	6:39
89.Горошко 90.Рак	2:04	-	-	-	-	1	-1	1	1	0:23
89.Горошко 70.Казнадей	0:56	-	-	-	1	4	-3	-	-	0:10
33.Зозон 78.Гостев	0:42	-	-	-	-	-	-	-	-	0:18
70.Казнадей 33.Зозон	0:40	-	-	-	-	-	-	-	-	0:25
90.Рак 78.Гостев	0:18	-	-	-	-	-	-	-	-	0:13
89.Горошко 45.Сушко	0:15	-	-	-	-	-	-	-	-	0:09
70.Казнадей 45.Сушко	0:11	-	-	-	-	-	-	-	-	0:10

Нападающие

	Время на льду	+/-	Голы команды	Голы соперника	CORSI +	CORSI -	CORSI	Фолы команды	Фолы соперника	Владение
21.Нестеров 17.Кучкин 18.Слыш	12:01	-1	-	1	12	6	6	-	2	6:04
12.Грецкий 10.Каракулько 8.Гринь	11:24	-	-	-	15	12	3	1	-	4:36
91.Гаврус 93.Белевич 9.Лисичкин	10:08	-1	-	1	10	4	6	-	-	4:53
51.Журня 11.Печур 65.Воронов	9:07	-	-	-	3	12	-9	-	-	3:35
21.Нестеров 51.Журня 18.Слыш	1:05	-	-	-	-	1	-1	-	-	0:13
12.Грецкий 91.Гаврус 93.Белевич	1:04	-	-	-	1	2	-1	-	-	0:27
93.Белевич 9.Лисичкин 8.Гринь	0:54	-	-	-	-	1	-1	-	-	0:33
51.Журня 11.Печур 18.Слыш	0:31	-	-	-	1	1	-	1	-	0:13
91.Гаврус 17.Кучкин 93.Белевич	0:31	-	-	-	-	-	-	-	-	0:07
9.Лисичкин 10.Каракулько 8.Гринь	0:24	-	-	-	-	-	-	-	-	0:13

Бригады большинства

	Время на льду	Смены / голы	Броски по воротам / в створ	Броски в мин.	Время в зоне соперника	Выигранные вбрасывания, %	Вых. сопер. из зоны
21.Нестеров 70.Казнадей 18.Слыш 10.Каракулько 17.Кучкин	2:21	-	4 / 3 75%	1.7	1:12 51%	1 50%	-
93.Белевич 91.Гаврус 65.Воронов 45.Сушко 9.Лисичкин	1:16	0 / 1	6 / 2 33%	4.8	0:47 62%	-	-
93.Белевич 91.Гаврус 65.Воронов 8.Гринь 45.Сушко	1:10	2 / 0	-	-	0:31 44%	1 100%	-
17.Кучкин 21.Нестеров 18.Слыш 10.Каракулько 45.Сушко	0:18	-	-	-	-	-	-

Бригады меньшинства

	Время на льду	Смены / голы	Броски по воротам / в створ	Броски в мин.	Время в зоне соперника	Выигранные вбрасывания, %	Вых. сопер. из зоны
89.Горошко 33.Зозон 51.Журня 10.Каракулько	1:06	1 / 0	3 / 0 0%	-	0:02 2%	1 100%	-
89.Горошко 33.Зозон 12.Грецкий 65.Воронов	0:32	1 / 1	2 / 2 100%	-	0:00 1%	-	-
70.Казнадей 90.Рак 11.Печур 65.Воронов	0:23	2 / 0	2 / 1 50%	-	0:11 45%	1 50%	-
45.Сушко 78.Гостев 91.Гаврус 93.Белевич	0:20	2 / 0	-	-	0:07 38%	-	-

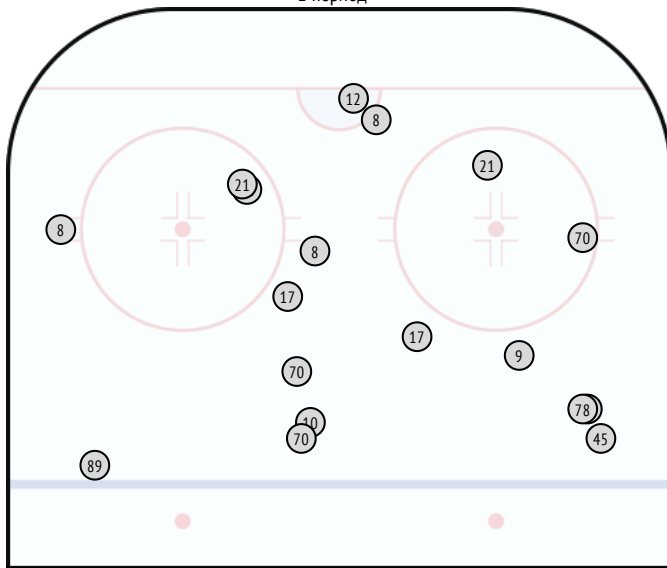
Пятерки

	Время на льду	+/-	Голы команды	Голы соперника	CORSI +	CORSI -	CORSI	Фолы команды	Фолы соперника	Владение
45.Сушко 78.Гостев 12.Грецкий 10.Каракулько 8.Гринь	5:55	-	-	-	10	5	5	1	-	2:25
89.Горошко 33.Зозон 91.Гаврус 93.Белевич 9.Лисичкин	5:50	-1	-	1	6	2	4	-	-	2:33
70.Казнадей 90.Рак 21.Нестеров 17.Кучкин 18.Слыш	5:20	-1	-	1	7	5	2	-	-	2:25
70.Казнадей 90.Рак 51.Журня 11.Печур 65.Воронов	5:15	-	-	-	2	7	-5	-	-	2:09
89.Горошко 33.Зозон 21.Нестеров 17.Кучкин 18.Слыш	3:03	-	-	-	3	-	3	-	-	1:35
45.Сушко 78.Гостев 21.Нестеров 17.Кучкин 18.Слыш	2:59	-	-	-	2	1	1	-	1	1:51
21.Нестеров 70.Казнадей 18.Слыш 10.Каракулько 17.Кучкин	2:50	-	-	-	-	-	-	-	-	2:12
70.Казнадей 90.Рак 12.Грецкий 10.Каракулько 8.Гринь	2:31	-	-	-	4	1	3	-	-	1:19
89.Горошко 33.Зозон 51.Журня 11.Печур 65.Воронов	2:26	-	-	-	1	2	-1	-	-	1
45.Сушко 78.Гостев 91.Гаврус 93.Белевич 9.Лисичкин	1:54	-	-	-	4	-	4	-	-	1:22
70.Казнадей 90.Рак 91.Гаврус 93.Белевич 9.Лисичкин	1:46	-	-	-	-	2	-2	-	-	0:31

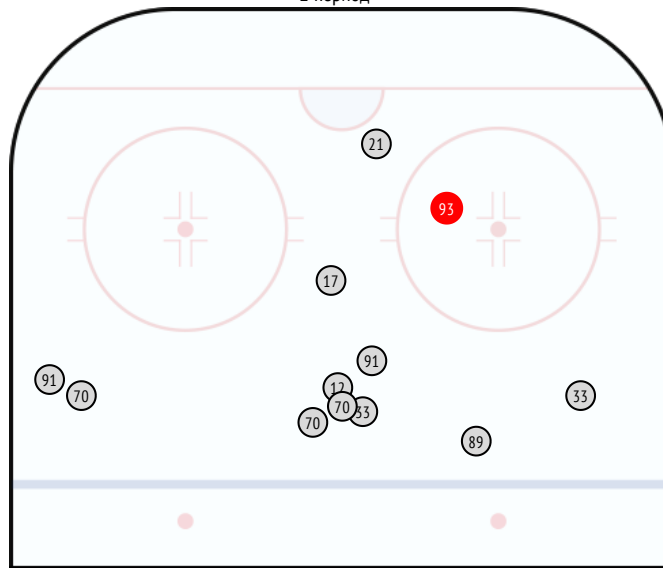
Статистика бросков

	Заброшенные шайбы	Броски по воротам / в створ		Блокированные броски	Броски в большинстве		Броски в меньшинстве	Бр. в поз. атаках в равн. составах		Бр. в атаках с ходу в равн. составах		1 период		2 период		3 период		Пятачок	По центру		Правый край		Левый край		Синяя линия		Щелчок	Кистевой			
		Успешно	Процент		Успешно	Процент		Успешно	Процент	Успешно	Процент	Успешно	Процент	Успешно	Процент	Успешно	Процент		Успешно	Процент	Успешно	Процент	Успешно	Процент	Успешно	Процент			Успешно	Процент	
70 Kaznadey	-	6/3	50%	3	2/2	100%	-	2/0	0%	-	-	3/0	0%	3/3	100%	-	-	-	1/0	0%	1/0	0%	1/1	100%	3/2	67%	1/0	0%	1/1	100%	
89 Goroshko	-	3/2	67%	1	-	-	-	1/1	100%	-	-	2/1	50%	1/1	100%	-	-	-	-	-	1/0	0%	-	-	2/2	100%	-	-	3/2	67%	
90 Rak	-	1/0	0%	-	-	-	-	1/0	0%	-	-	1/0	0%	-	-	-	-	-	1/0	0%	-	-	-	-	-	-	-	1/0	0%		
33 Zozon	-	2/2	100%	-	-	-	-	-	-	-	-	-	-	2/2	100%	-	-	-	-	-	-	1/1	100%	-	-	1/1	100%	1/1	100%		
45 Sushko	-	4/0	0%	2	1/0	0%	-	-	-	-	-	1/0	0%	-	-	3/0	0%	-	-	-	-	1/0	0%	3/0	0%	-	-	1/0	0%		
78 Gostev	-	4/2	50%	1	-	-	-	-	-	-	-	2/0	0%	-	-	2/2	100%	-	-	-	3/2	67%	-	-	1/0	0%	1/0	0%	2/1	50%	
18 Slysh	-	1/0	0%	-	1/0	0%	-	-	-	-	-	-	-	-	-	1/0	0%	-	-	-	-	1/0	0%	-	-	-	-	1/0	0%		
21 Nesterov	-	5/2	40%	2	1/1	100%	-	1/0	0%	1/1	100%	2/0	0%	1/1	100%	2/1	50%	1/1	100%	2/1	50%	1/0	0%	1/0	0%	-	1/0	0%	3/2	67%	
93 Belevich	1	1/1	100%	-	1/1	100%	-	-	-	-	-	-	-	1/1	100%	-	-	-	-	-	1/1	100%	-	-	-	1/1	100%	-	-		
10 Karakulko	-	1/1	100%	-	-	-	-	1/1	100%	-	-	1/1	100%	-	-	-	-	-	-	-	-	-	-	1/1	100%	-	-	-	-		
17 Kuchkin	-	4/3	75%	1	-	-	-	2/1	50%	-	-	2/1	50%	1/1	100%	1/1	100%	1/1	100%	3/2	67%	-	-	-	-	-	-	4/3	75%		
91 Gavrus	-	5/1	20%	4	2/1	50%	-	-	1/0	0%	1/0	0%	2/0	0%	2/1	50%	-	-	-	2/0	0%	-	3/1	33%	-	-	-	5/1	20%		
8 Grin	-	6/2	33%	2	-	-	-	-	2/0	0%	2/0	0%	5/2	40%	-	-	1/0	0%	2/1	50%	1/1	100%	2/0	0%	1/0	0%	-	4/1	25%		
9 Lisichkin	-	1/1	100%	-	-	-	-	-	-	-	-	1/1	100%	-	-	-	-	-	-	-	1/1	100%	-	-	-	-	-	-	-		
12 Gretskey	-	3/2	67%	-	-	-	-	-	1/1	100%	2/1	50%	1/1	100%	-	-	-	-	1/1	100%	1/1	100%	-	1/0	0%	-	-	3/2	67%		
65 Voronov	-	4/0	0%	2	2/0	0%	-	-	-	-	-	1/0	0%	-	-	3/0	0%	-	2/0	0%	1/0	0%	-	1/0	0%	1/0	0%	2/0	0%		
51 Zhurnja	-	3/1	33%	-	-	-	-	-	-	-	-	1/0	0%	1/0	0%	1/1	100%	-	-	-	1/1	100%	1/0	0%	1/0	0%	-	2/1	50%		
11 Pechur	-	-	-	-	-	-	-	-	-	-	-	-	-	-	-	-	-	-	-	-	-	-	-	-	-	-	-	-	-		
ВСЕГО	1	54 / 23	43%	18	10 / 5	50%	-	8 / 3	38%	5 / 2	40%	25 / 7	28%	13 / 10	77%	16 / 6	38%	5 / 4	80%	13 / 5	38%	13 / 6	46%	10 / 2	20%	13 / 6	46%	6 / 2	33%	33 / 15	45%

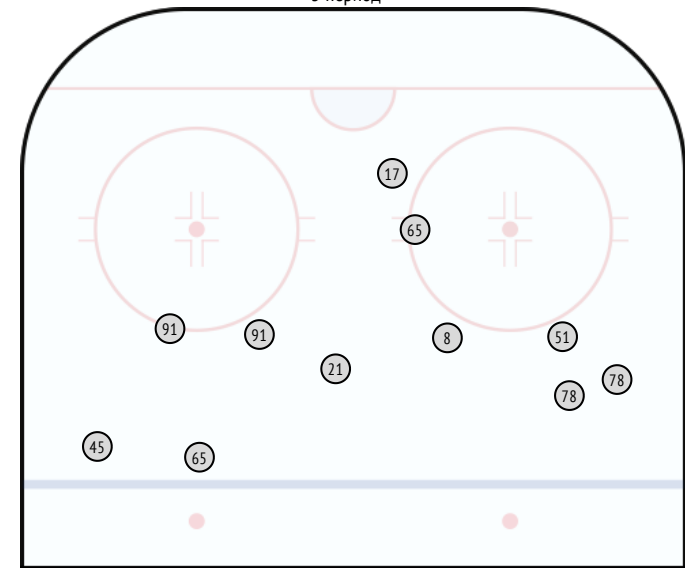
1 период



2 период



3 период



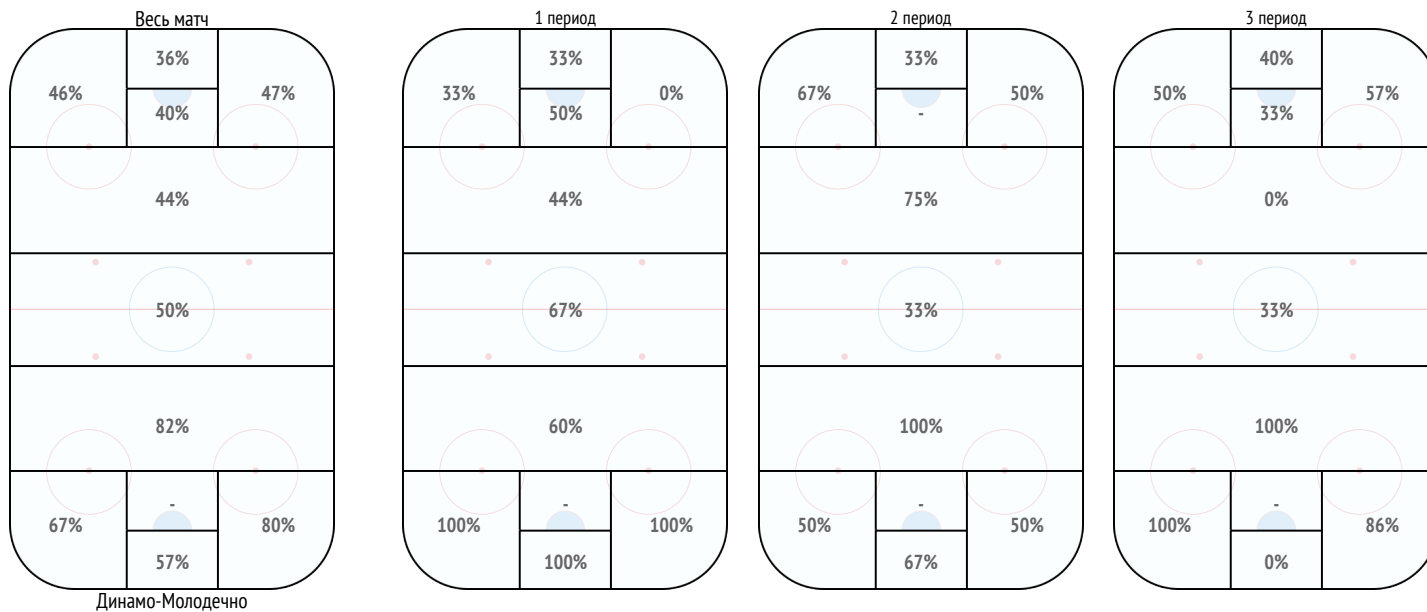
Распределение передач

	70	89	90	33	45	78	18	21	93	10	17	91	8	9	12	65	51	11	ВСЕГО
70 Kaznadey		-	7	1	-	-	6	-	2	1	2	1	-	2	-	2	2	-	26
89 Goroshko	-		-	3	-	-	-	3	2	-	1	2	-	1	-	1	-	-	13
90 Rak	6	-		-	-	-	-	1	-	1	3	-	1	2	1	3	1	2	21
33 Zozon	-	7	-		-	1	1	-	1	-	-	-	1	1	-	-	-	1	13
45 Sushko	1	-	-	-		12	1	1	2	-	2	6	1	2	-	1	1	-	30
78 Gostev	-	-	2	-	7		1	-	-	3	-	-	1	1	5	1	-	-	21
18 Slysh	4	-	-	-	1	-		4	-	1	7	-	-	-	-	-	1	-	18
21 Nesterov	1	2	-	-	-	-	7		-	-	10	-	-	-	-	-	-	-	20
93 Belevich	-	2	-	-	2	-	-	-		-	-	3	2	4	1	2	-	-	16
10 Karakulko	1	-	-	-	-	-	1	-	-		1	-	4	-	3	-	-	-	10
17 Kuchkin	2	2	1	-	-	2	1	8	-	1		-	-	-	-	-	-	-	17
91 Gavrus	1	2	-	1	4	1	-	-	6	-	-		-	2	-	2	-	-	19
8 Grin	1	-	-	-	-	1	-	-	1	2	-	2		-	2	-	-	-	9
9 Lisichkin	1	-	1	2	1	1	1	-	1	-	-	6	-		-	-	-	-	14
12 Gretskey	1	-	-	1	-	2	-	-	-	1	-	-	-	-		-	-	-	5
65 Voronov	1	-	-	-	-	-	-	-	3	-	-	1	-	-	-		-	1	6
51 Zhurnja	-	-	-	-	-	-	-	-	-	-	-	-	-	-	-	-		1	1
11 Pechur	-	-	-	-	-	-	-	-	-	-	-	-	-	-	-	2	-		2
ВСЕГО	20	15	11	8	15	20	19	17	18	10	26	21	10	15	12	14	5	5	261

Единоборства

	Единоборства		1 период		2 период		3 период		Зона защиты	На своем пятачке	За своими воротами	В углах	Зона атаки		На чужом пятачке	За воротами соперника	В углах	Центральная зона							
	Игроки	Процент	Игроки	Процент	Игроки	Процент	Игроки	Процент					Игроки	Процент					Игроки	Процент	Игроки	Процент			
70 Kaznadey	4/3	75%	2/2	100%	2/1	50%	-	-	3/2	67%	-	1/1	100%	1/0	0%	-	-	-	1/1	100%					
89 Goroshko	8/6	75%	2/2	100%	4/2	50%	2/2	100%	7/5	71%	-	1/0	0%	3/2	67%	-	-	-	1/1	100%					
90 Rak	7/7	100%	3/3	100%	3/3	100%	1/1	100%	6/6	100%	-	-	-	5/5	100%	1/1	100%	-	-	-					
33 Zozon	6/5	83%	1/1	100%	1/1	100%	4/3	75%	4/3	75%	-	1/1	100%	3/2	67%	1/1	100%	-	-	1/1	100%				
45 Sushko	4/1	25%	1/0	0%	2/0	0%	1/1	100%	2/1	50%	-	-	-	2/1	50%	1/0	0%	-	-	1/0	0%				
78 Gostev	3/2	67%	-	-	3/2	67%	-	-	2/1	50%	-	-	-	2/1	50%	-	-	-	-	1/1	100%				
18 Slysh	10/4	40%	5/2	40%	1/1	100%	4/1	25%	3/1	33%	-	2/1	50%	-	-	7/3	43%	1/1	100%	1/0	0%	3/0	0%		
21 Nesterov	11/4	36%	5/2	40%	-	-	6/2	33%	2/1	50%	-	1/0	0%	-	-	9/3	33%	1/0	0%	3/1	33%	3/2	67%		
93 Belevich	5/3	60%	1/1	100%	2/0	0%	2/2	100%	-	-	-	-	-	5/3	60%	-	1/0	0%	3/2	67%	-	-			
10 Karakulko	11/6	55%	5/3	60%	3/2	67%	3/1	33%	1/1	100%	-	-	-	7/3	43%	1/0	0%	2/0	0%	3/2	67%	3/2	67%		
17 Kuchkin	5/3	60%	-	-	3/2	67%	2/1	50%	1/1	100%	-	-	-	4/2	50%	-	-	-	4/2	50%	-	-			
91 Gavrus	10/4	40%	5/1	20%	4/2	50%	1/1	100%	2/2	100%	-	-	1/1	100%	7/2	29%	-	2/0	0%	3/1	33%	1/0	0%		
8 Grin	7/6	86%	1/1	100%	3/3	100%	3/2	67%	3/3	100%	-	1/1	100%	2/2	100%	3/3	100%	-	1/1	100%	2/2	100%	2/2	100%	
9 Lisichkin	4/2	50%	3/1	33%	-	-	1/1	100%	-	-	-	-	-	4/2	50%	-	2/2	100%	1/0	0%	-	-			
12 Gretsky	2/1	50%	2/1	50%	-	-	-	-	-	-	-	-	-	2/1	50%	1/1	100%	-	-	1/0	0%	-	-		
65 Voronov	4/1	25%	1/0	0%	2/1	50%	1/0	0%	-	-	-	-	-	4/1	25%	1/0	0%	-	-	3/1	33%	-	-		
51 Zhurnja	5/0	0%	2/0	0%	-	-	3/0	0%	1/0	0%	-	-	-	3/0	0%	-	1/0	0%	-	-	1/0	0%	1/0	0%	
11 Pechur	6/2	33%	1/0	0%	1/0	0%	4/2	50%	-	-	-	-	-	5/2	40%	-	1/1	100%	2/1	50%	1/0	0%	1/0	0%	
ВСЕГО	112 / 60	54%	40 / 20	50%	34 / 20	59%	38 / 20	53%	37 / 27	73%	-	7 / 4	57%	19 / 14	74%	63 / 27	43%	5 / 2	40%	14 / 5	36%	28 / 13	46%	12 / 6	50%

Единоборства, выигранные в зонах



Единоборства

	78 Bogoleisha	85 Antonov	88 Znakhareno	68 Kazakevich	5 Gerashchenko	84 Mazhuga	4 Nogachev	86 Anosov	96 Lopachuk	15 Zhidkikh	11 Brikun	81 Kulakov	18 Drozd	25 Kogalev	27 Kashkar	71 Gainetdinov	10 Razvadovsky	23 Stefanovich	ВСЕГО
70 Kaznadey	-	-	-	-	-	1-0	0-1	1-0	-	-	-	-	-	1-0	1-1	0-2	-	-	4-4
89 Goroshko	-	-	-	-	-	-	-	-	0-1	1-1	-	-	0-1	1-0	-	1-0	1-0	4-0	8-3
90 Rak	-	-	-	-	-	-	1-0	1-0	-	1-1	-	-	1-0	-	-	2-0	2-0	-	8-1
33 Zozon	1-0	-	-	-	-	-	1-0	-	-	-	1-0	-	-	0-1	1-0	1-0	-	-	5-1
45 Sushko	-	-	-	-	-	-	0-2	0-1	-	-	-	-	-	1-0	0-1	-	-	-	1-4
78 Gostev	-	-	-	-	-	-	-	-	-	1-1	-	0-1	-	-	-	-	1-0	1-0	3-2
18 Slysh	0-2	1-0	1-0	0-2	-	0-1	-	-	-	1-2	0-3	-	-	-	-	3-0	0-1	0-1	6-12
21 Nesterov	1-0	1-1	0-1	-	-	-	-	-	-	1-1	0-1	-	0-1	-	1-0	0-1	3-3	0-1	7-10
93 Belevich	-	1-1	1-0	-	-	0-1	-	-	-	-	1-0	-	-	2-1	-	-	-	-	5-3
10 Karakulko	1-2	1-0	-	0-1	1-0	0-1	1-0	-	-	-	-	0-2	-	2-0	3-1	-	-	-	9-7
17 Kuchkin	2-0	2-1	1-0	-	-	-	-	-	-	-	0-1	-	-	-	-	-	-	-	5-2
91 Gavrus	0-1	0-1	0-1	0-1	2-0	0-1	1-0	-	-	-	1-0	-	-	1-1	-	1-0	-	-	6-6
8 Grin	-	-	-	1-0	-	0-3	1-0	-	-	-	-	-	1-0	1-0	3-1	-	-	-	7-4
9 Lisichkin	1-1	1-0	0-1	0-1	-	-	-	-	-	-	-	-	-	-	0-1	-	-	-	2-4
12 Gretsky	-	0-1	1-0	-	-	-	-	-	-	-	-	0-1	2-0	-	1-1	0-1	-	-	4-4
65 Voronov	-	-	-	0-1	-	0-1	-	-	-	0-1	-	-	-	-	-	-	1-0	-	1-3
51 Zhurnja	-	0-1	0-2	-	0-2	0-1	-	-	0-1	-	-	1-0	-	-	0-1	-	-	-	1-8
11 Pechur	1-0	1-0	0-1	-	-	0-1	-	-	0-1	0-3	-	-	-	-	-	-	-	-	2-6
ВСЕГО	7-6	8-6	4-6	1-6	3-2	1-10	5-3	2-1	0-3	5-10	3-5	1-4	4-2	9-3	10-7	8-4	8-4	5-2	84-84

Силовые приемы

	78 Bogoleisha	85 Antonov	88 Znakhareno	68 Kazakevich	5 Gerashchenko	84 Mazhuga	4 Nogachev	86 Anosov	96 Lopachuk	15 Zhidkikh	11 Brikun	81 Kulakov	18 Drozd	25 Kogalev	27 Kashkar	71 Gainetdinov	10 Razvadovsky	23 Stefanovich	ВСЕГО
70 Kaznadey	-	-	-	-	-	-	-	-	-	-	-	-	-	-	-	-	1-0	-	1-0
89 Goroshko	-	-	-	-	-	-	-	-	-	-	-	-	-	-	-	-	-	-	-
90 Rak	-	-	-	-	-	-	-	-	-	-	-	-	-	-	-	-	-	-	-
33 Zozon	-	-	-	-	-	-	-	-	-	-	-	-	-	-	0-2	-	-	-	0-2
45 Sushko	-	-	-	-	-	-	-	-	-	-	-	-	-	-	-	-	-	-	-
78 Gostev	-	-	-	-	-	-	-	-	-	-	-	-	0-1	-	-	-	-	-	0-1
18 Slysh	-	-	-	-	-	-	1-0	-	-	-	0-1	-	-	-	-	-	-	-	1-1
21 Nesterov	1-0	-	-	-	-	-	-	-	-	-	-	-	-	-	-	0-1	-	-	1-1
93 Belevich	-	-	-	-	-	-	-	-	-	-	-	-	-	-	-	-	-	-	-
10 Karakulko	-	-	-	-	-	-	0-1	-	-	-	-	-	-	-	-	-	-	-	0-1
17 Kuchkin	1-1	-	1-0	-	-	-	-	-	-	1-0	-	-	-	-	-	1-0	-	-	4-1
91 Gavrus	1-1	1-0	-	-	-	-	-	-	-	-	-	-	-	-	-	-	-	-	2-1
8 Grin	-	1-0	-	-	-	-	-	-	-	-	-	-	-	-	-	-	-	-	1-0
9 Lisichkin	-	-	-	-	-	-	-	-	-	-	-	-	-	-	-	-	-	-	-
12 Gretsky	-	-	-	-	-	-	-	-	-	-	-	3-0	-	1-0	-	-	-	-	4-0
65 Voronov	-	-	1-0	-	-	1-0	-	-	-	-	-	-	-	-	-	-	-	-	2-0
51 Zhurnja	-	-	-	-	-	-	-	-	-	-	-	-	-	-	-	-	-	-	-
11 Pechur	-	-	-	-	-	-	-	-	-	-	-	-	-	-	-	-	-	-	-
ВСЕГО	3-2	2-0	2-0	-	-	1-0	1-1	-	-	1-0	0-1	3-0	0-1	1-0	0-2	1-1	1-0	-	16-8

Бросок Целенаправленный бросок шайбы с целью поразить ворота соперника. Бросок в створ определяется в случае гола или, когда вратарь отбивает или ловит шайбу, бросок заблокированный – когда бросок попадает в игрока соперника, бросок мимо – во всех остальных случаях.

Гол Зафиксированное судьей взятие ворот. Голы являются протокольными данными

Плюс/Минус(+/-) Показатель игрока, рассчитываемый, как разница голов, забитых командой в присутствии этого игрока на льду, и голов, пропущенных командой, в присутствии игрока на льду. Голы, забитые в большинстве (пропущенные в меньшинстве) не учитываются при расчете показателя. Голы, забитые командой, когда та играла в меньшинстве учитываются.

CORSI Показатель игрока, рассчитываемый, как разница бросков обеих команд при игре в равных составах, совершенных в присутствии игрока на льду. Включает в себя броски в створ, броски мимо и заблокированные броски - плюс, и те же броски соперников - минус.

Передача Целенаправленная передача шайбы игроком своему партнеру по команде.

Голевая передача Передача, предшествующая голу или предбросковой передаче, предшествующей голу. Голевые передачи являются протокольными данными.

Острая передача Передача, в результате которой создается явная голевая ситуация.

Предбросковая передача Передача, после которой совершается бросок.

Пас по борту Передача шайбы с использованием борта тем или иным способом.

Длинная передача Передача, длина которой (расстояние от точки, откуда отдавалась передача, до точки ее назначения) превышает 20 метров.

Вброс (в зону) Безадресный пас в зону защиты соперника, с целью закрепится в ней.

Выброс (из зоны) Безадресный пас, цель которого вывести шайбу из своей зоны защиты.

Единоборство Борьба двух игроков из противоположных команд за нейтральную шайбу.

Силовой прием Оборонительное действие без попытки отобрать или перехватить шайбу, с целью физического воздействия на оппонента. Результатом силового приема может быть отбор, выигранное единоборство или фол, но при этом силовой прием единоборством не является.

Обводки Игровой прием игрока, владеющего шайбой, направленный на то, чтобы пройти оппонента. Обводка может осуществляться за счет передвижения на коньках, ведения шайбы, а также за счет обманных действий.

Отбор Активное действие обороняющегося игрока, в результате которого соперник теряет контроль над шайбой.

Перехваты передач Действие, которым игрок прерывает потенциально точную передачу оппонента.

Действия в защите Суммарный показатель, включающий все действия игрока за минусом действий в атаке.

Действия в атаке Суммарный показатель, включающий все броски (в т.ч. голы), голевые передачи, выигранные вбрасывания, пасы, вбросы, обводки, ведения шайбы. единоборства в атаке.

Интенсивность обороны Отношение количества действий в защите к длительности владения шайбой соперниками.

Владения шайбой контроль над шайбой игрока или команды, начинающийся в следствие выигранного вбрасывания или возврата шайбы, и завершающийся в результате потери шайбы или остановки игры судьей.

Атака Атака с ходу или позиционная атака.

Атака с ходу Вид атаки в равных составах или меньшинстве, при котором шайба перемещается из зоны защиты в зону атаки, и в течение 9 секунд в зоне атаки атакующий игрок совершает к.-л. действие или бросок по воротам. Если после первого броска до следующего броска проходит более 3 секунд, то атака считается позиционной.

Позиционная атака Все остальные виды атак.

Вбрасывание Ввод шайбы в игру в начале периода или после остановки игры свистком судьи. Отсчет чистого времени матча начинается (и продолжается) именно с момента вбрасывания.

В неравных составах Ситуация, при которой в результате фола удаляется игрок(и) команд, и в командах на льду остается разное количество игроков. Команда, у которой остается больше игроков на льду, играет в большинстве, у которой меньше – в меньшинстве.

Фол Нарушение правил, зафиксированное судьей.

Штрафное время Максимальное время штрафа, на которое удаляется игрок за фол. Командный показатель – сумма штрафного времени всех удалений игроков команды.

Входы в зону атаки Переход шайбы из центральной зоны в зону атаки относительно атакующей команды.

Выход из зоны Переход шайбы из зоны защиты в центральную зону относительно обороняющейся команды.

Потеря шайбы Потеря игроком или командой владения шайбой.

Овладение шайбой Получение игроком или командой владения шайбой.