

Экстралига(Беларусь)



23.03.2019

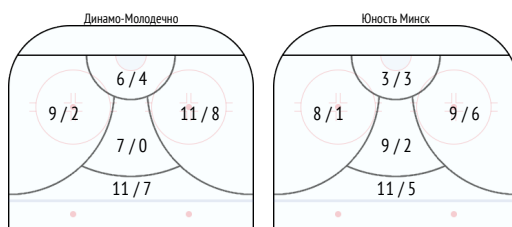
Динамо-Молодечно 2:3 Юность Минск

## Заброшенные шайбы

	Динамо-Молодечно	Юность Минск
<b>ЗАБРОШЕННЫЕ ШАЙБЫ</b>	<b>2</b>	<b>3</b>
1 период	1 50%	2 67%
2 период	-	-
3 период	1 50%	1 33%
В равных составах	-	1 33%
Большинство	2 100%	2 67%
Меньшинство	-	-
С позиционных атак	-	-
С атак с ходу	-	-
Буллиты	-	-

## Броски всего

	Динамо-Молодечно	Юность Минск
<b>БРОСКИ ВСЕГО / БРОСКИ В СТОР</b>	<b>44 / 21 48%</b>	<b>40 / 17 43%</b>
1 период	9 / 3 33%	8 / 5 63%
2 период	16 / 8 50%	21 / 10 48%
3 период	19 / 10 53%	11 / 2 18%
В равных составах	30 / 12 40%	24 / 8 33%
Большинство	14 / 9 64%	14 / 7 50%
Меньшинство	-	2 / 2 100%
Блокированные броски	13	12



## Передачи

	Динамо-Молодечно	Юность Минск
<b>ПЕРЕДАЧИ / ТОЧНЫЕ</b>	<b>326 / 260 80%</b>	<b>340 / 260 76%</b>
1 период	82 / 67 82%	105 / 79 75%
2 период	113 / 90 80%	146 / 125 86%
3 период	131 / 103 79%	89 / 56 63%
В равных составах	237 / 182 77%	230 / 163 71%
Большинство	79 / 72 91%	98 / 90 92%
Меньшинство	10 / 6 60%	12 / 7 58%
Зона защиты	173 / 141 82%	153 / 110 72%
Нейтральная зона	34 / 30 88%	40 / 33 83%
Зона атаки	119 / 89 75%	147 / 117 80%
Ключевые передачи	1 / 1 100%	4 / 0 0%
Вбросы	19 / 9 47%	25 / 10 40%
Выбросы	11 / 10 91%	21 / 17 81%
Передачи по борту	98 / 71 72%	111 / 73 66%
Длинные передачи	61 / 40 66%	57 / 35 61%

## Единоборства

	Динамо-Молодечно	Юность Минск
<b>ЕДИНОБОРСТВА / ВЫИГРАННЫЕ</b>	<b>130 / 59 45%</b>	<b>130 / 71 55%</b>
1 период	38 / 14 37%	38 / 24 63%
2 период	35 / 18 51%	35 / 17 49%
3 период	57 / 27 47%	57 / 30 53%
Зона защиты	53 / 24 45%	59 / 31 53%
Нейтральная зона	18 / 7 39%	18 / 11 61%
Зона атаки	59 / 28 47%	53 / 29 55%
Свой пятак	2 / 1 50%	3 / 2 67%
Чужой пятак	3 / 1 33%	2 / 1 50%
Обводки	22 / 10 45%	11 / 9 82%
Отборы	23 / 14 61%	32 / 22 69%
Перехваты	65	45
Силовые приемы	18	7
Действия в защите	519 65%	479 62%
Интенсивность обороны	0.39	0.31

## Вбрасывания

	Динамо-Молодечно	Юность Минск
<b>ВЫИГРАННЫЕ ВБРАСЫВАНИЯ</b>	<b>27 51%</b>	<b>26 49%</b>
1 период	4 29%	10 71%
2 период	10 50%	10 50%
3 период	13 68%	6 32%
В равных составах	16 43%	21 57%
Большинство	6 67%	2 29%
Меньшинство	5 71%	3 33%
Зона защиты	10 59%	8 50%
Нейтральная зона	9 45%	11 55%
Зона атаки	8 50%	7 41%

## Владения шайбой

	Динамо-Молодечно	Юность Минск
<b>ВЛАДЕНИЕ, МИН. ВСЕГО</b>	<b>25:53 54%</b>	<b>22:13 46%</b>
1 период	6:05 49%	6:14 51%
2 период	8:47 47%	9:48 53%
3 период	- 64%	6:11 36%
Зона защиты	10:35 56%	8:29 44%
Нейтральная зона	3:57 51%	3:46 49%
Зона атаки	11:20 53%	9:58 47%

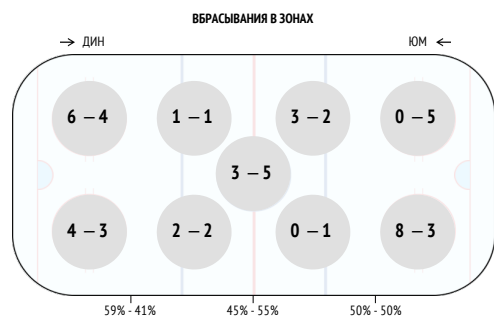
	Динамо-Молодечно	Юность Минск
Владения, количество	114	106
Ср. время влад. шайбой	13.6	12.6
<b>ВЛАДЕНИЕ В РАВНЫХ СОСТАВАХ:</b>		
Владение, мин. всего	19:03 56%	14:43 44%
Владения, количество	83	82
Ср. время влад. шайбой	13.8	10.8
Владение в зоне атаки	-	-
Владение в зоне атаки, кол-во	62	57
Ср. длит. владения в зоне атаки	-	-

## Входы/выходы из зоны, Потери, Возвраты

	Динамо-Молодечно	Юность Минск
<b>ВХОДЫ В ЗОНУ</b>	<b>61</b>	<b>49</b>
1 период	15	13
2 период	20	15
3 период	26	21
<b>ВЫХОДЫ ИЗ ЗОНЫ</b>	<b>99</b>	<b>82</b>
1 период	30	25
2 период	33	29
3 период	36	28
Позиционные атаки / с бросками	11 / 4 36%	9 / 2 22%
Атаки с ходу / с бросками	12 / 5 42%	12 / 6 50%
<b>ПОТЕРИ ШАЙБЫ / В СВОЕЙ ЗОНЕ</b>	<b>67 / 7</b>	<b>58 / 5</b>
1 период	19 / 0	27 / 4
2 период	20 / 4	16 / 1
3 период	28 / 3	15 / 0
<b>ВОЗВРАТЫ ШАЙБЫ / В ЗОНЕ СОПЕРНИКА</b>	<b>68 / 1</b>	<b>73 / 4</b>
1 период	25 / 0	25 / 0
2 период	21 / 0	24 / 3
3 период	22 / 1	24 / 1

## Большинство / Меньшинство

	Динамо-Молодечно	Юность Минск
Фолы	7	6
Штрафное время	16	35
Большинство / реализованное	4 / 2 50%	6 / 2 33%
<b>ИГРА В БОЛЬШИНСТВЕ:</b>		
Минуты в большинстве	8:03	7:28
Из них в зоне соперника	4:33	5:04
Вых. соперн. из зоны	12	10
На минуту в большинстве	0.1	-
Броски / в створ	14 / 9 64%	14 / 7 50%
На минуту в большинстве	1.7 / 1.1 64%	1.9 / 0.9 50%
Ключевые передачи	-	2
<b>ИГРА В МЕНЬШИНСТВЕ:</b>		
Минуты в меньшинстве	7:28	8:03
Из них в своей зоне	5:04	4:33
Выходы из зоны	10	12
На минуту в меньшинстве	0.9	1.5
Броски соперника / в створ	14 / 7 50%	14 / 9 64%
На минуту в меньшинстве	1.9 / 0.9 50%	1.7 / 1.1 64%
Интенсивность обороны	-	-



## Протокол

	InStat Index	Время на льду	Количество смен	Заброшенные шайбы	Передачи голевые	Второй ассист	Очки	+/-	Броски по воротам / в створ	6/4	67%	CORSI +	CORSI -	CORSI	Штрафное время	Фолы на игроке	Вбрасывания / Выигранные	Силовые приемы / на нем	Заблокированные игроком броски
70 Kaznadey	-	22:23	23	-	2	-	2	-1	6/4	67%	17	6	11	-	-	-	4/0	1	
90 Rak	-	17:37	21	-	-	-	-	-1	-	-	16	8	8	-	1	-	1/1	-	
45 Sushko	-	17:06	20	-	-	-	-	-	2/0	0%	10	12	-2	2	-	-	1/0	-	
89 Goroshko	-	16:22	20	-	-	-	-	-	1/0	0%	5	11	-6	2	-	-	1/0	3	
33 Zozon	-	14:41	19	-	-	-	-	-	1/0	0%	4	6	-2	-	-	-	1/1	2	
78 Gostev	-	14:40	18	-	-	-	-	-	3/1	33%	10	10	-	2	-	-	-	1	
17 Kuchkin	-	17:21	20	2	-	-	2	-	8/4	50%	5	4	1	-	-	-	0/1	-	
21 Nesterov	-	16:43	19	-	-	1	1	-	1/1	100%	6	4	2	-	-	16/8	50%	0/2	-
10 Karakulko	-	15:58	20	-	-	-	-	-	1/1	100%	7	3	4	-	1	5/0	0%	1/0	1
18 Slysh	-	15:02	19	-	-	-	-	-	4/3	75%	6	4	2	4	1	-	1/1	-	
91 Gavrus	-	14:47	19	-	-	-	-	-1	3/3	100%	12	8	4	-	-	1/0	0%	1/0	-
65 Voronov	-	13:20	18	-	-	-	-	-	1/0	0%	9	5	4	2	1	4/4	100%	-	1
93 Belevich	-	13:18	17	-	-	-	-	-1	2/1	50%	7	9	-2	-	-	17/10	59%	2/0	-
8 Grin	-	13:01	15	-	-	-	-	-	4/2	50%	7	5	2	-	-	2/1	50%	1/0	-
9 Lisichkin	-	12:13	16	-	-	-	-	-1	2/0	0%	9	6	3	-	-	-	0/1	1	
51 Zhurnja	-	10:02	13	-	-	-	-	-	1/1	100%	7	7	-	-	-	-	-	-	-
12 Gretsky	-	9:05	13	-	-	-	-	-	3/0	0%	9	6	3	4	1	-	2/0	1	
11 Pechur	-	9:04	13	-	-	-	-	-	1/0	0%	6	5	1	-	1	8/4	50%	2/0	1

## Большинство

	Время на льду	Броски по воротам / в створ	80%	+/-	Время на льду	Заблокированные игроком броски	+/-	Выходы из зоны
70 Kaznadey	5:28	5/4	80%	-	3:16	1	-	1
90 Rak	-	-	-	-	3:11	-	-	3
45 Sushko	2:02	-	-	-	1:57	-	-	-
89 Goroshko	0:48	-	-	-	2:14	-	-	-
33 Zozon	0:41	-	-	-	2:19	2	-	2
78 Gostev	0:12	-	-	-	1:57	-	-	1
17 Kuchkin	5:35	6/3	50%	-	0:24	-	-	1
21 Nesterov	5:15	1/1	100%	-	0:24	-	-	-
10 Karakulko	5:02	-	-	-	2:33	-	-	-
18 Slysh	4:24	1/1	100%	-	-	-	-	-
91 Gavrus	2:24	-	-	-	0:03	-	-	-
65 Voronov	1:52	-	-	-	3:45	1	-	1
93 Belevich	2:19	-	-	-	-	-	-	-
8 Grin	3:07	1/0	0%	-	0:36	-	-	-
9 Lisichkin	0:49	-	-	-	1:43	-	-	-
51 Zhurnja	0:17	-	-	-	0:21	-	-	-
12 Gretsky	0:00	-	-	-	0:47	-	-	1
11 Pechur	0:00	-	-	-	2:19	1	-	-

## Меньшинство

## Атаки

	Действия, всего	Действия в атаке	Действия в защите	Потери	Овладевания	Выходы из зоны	Входы в зону
70 Kaznadey	74	18	56	2	1	10	1
90 Rak	37	6	31	2	-	5	2
45 Sushko	48	7	41	1	3	11	5
89 Goroshko	36	4	32	3	2	10	3
33 Zozon	46	3	43	5	3	8	2
78 Gostev	46	7	39	3	1	9	3
17 Kuchkin	71	45	26	4	-	6	6
21 Nesterov	70	34	36	5	1	4	7
10 Karakulko	40	12	28	4	2	1	-
18 Slysh	46	24	22	8	-	6	7
91 Gavrus	42	19	23	1	-	5	5
65 Voronov	30	15	15	8	1	4	2
93 Belevich	52	15	37	3	1	7	4
8 Grin	42	18	24	2	2	5	5
9 Lisichkin	34	14	20	5	2	1	4
51 Zhurnja	34	14	20	4	-	3	-
12 Gretsky	29	18	11	4	2	3	3
11 Pechur	25	10	15	3	2	1	2

## Передачи

	Передачи / точные	Ключевые передачи / точные	Предбросковые передачи	Передачи полученные	Вбросы
70 Kaznadey	35/33 94%	-	5	27	2
90 Rak	21/16 76%	-	2	8	1
45 Sushko	26/23 88%	1/1 100%	2	15	2
89 Goroshko	16/13 81%	-	3	12	1
33 Zozon	21/17 81%	-	2	10	-
78 Gostev	23/17 74%	-	1	15	1
17 Kuchkin	33/26 79%	-	3	30	2
21 Nesterov	22/18 82%	-	2	18	2
10 Karakulko	13/12 92%	-	2	10	-
18 Slysh	20/16 80%	-	4	22	2
91 Gavrus	15/13 87%	-	3	14	1
65 Voronov	6/2 33%	-	1	11	2
93 Belevich	10/6 60%	-	-	11	1
8 Grin	14/12 86%	-	1	18	1
9 Lisichkin	9/5 56%	-	1	11	1
51 Zhurnja	14/11 79%	-	-	12	-
12 Gretsky	11/6 55%	-	-	11	-
11 Pechur	9/7 78%	-	-	5	-

## Единоборства

	Единоборства / выигранные	В защите	в атаке	Обводки / удачные	Перехваты
70 Kaznadey	7/3 43%	5/2 40%	2/1 50%	-	7
90 Rak	4/1 25%	3/0 0%	1/1 100%	-	6
45 Sushko	3/0 0%	3/0 0%	-	-	7
89 Goroshko	8/5 63%	7/4 57%	1/1 100%	-	2
33 Zozon	9/5 56%	8/4 50%	1/1 100%	-	5
78 Gostev	5/2 40%	4/1 25%	1/1 100%	-	4
17 Kuchkin	12/7 58%	4/2 50%	8/5 63%	2/1 50%	2
21 Nesterov	9/3 33%	3/0 0%	6/3 50%	-	7
10 Karakulko	13/7 54%	8/5 63%	5/2 40%	1/0 0%	3
18 Slysh	6/1 17%	1/0 0%	5/1 20%	4/3 75%	3
91 Gavrus	9/7 78%	3/3 100%	6/4 67%	3/1 33%	1
65 Voronov	10/6 60%	1/1 100%	9/5 56%	-	3
93 Belevich	8/5 63%	5/2 40%	3/3 100%	2/0 0%	4
8 Grin	6/1 17%	1/0 0%	5/1 20%	3/0 0%	2
9 Lisichkin	11/2 18%	4/0 0%	7/2 29%	3/2 67%	4
51 Zhurnja	6/3 50%	2/1 50%	4/2 50%	2/1 50%	3
12 Gretsky	2/1 50%	-	2/1 50%	2/2 100%	-
11 Pechur	2/0 0%	1/0 0%	1/0 0%	-	2

## Защитники

	Время на льду	+/-	Голы команды	Голы соперника	CORSI +	CORSI -	CORSI	Фолы команды	Фолы соперника	Владение
70.Казнадей 90.Рак	<b>14:11</b>	<b>-1</b>	-	1	14	5	9	1	4	6:42
45.Сушко 78.Гостев	<b>13:35</b>	-	-	-	10	8	2	3	1	6:25
89.Горошко 33.Зозон	<b>12:28</b>	-	-	1	3	6	-3	-	-	4:33
89.Горошко 90.Рак	<b>1:36</b>	-	-	-	-	-	-	-	-	0:45
70.Казнадей 33.Зозон	<b>1:07</b>	-	-	-	1	-	1	-	-	0:20
89.Горошко 45.Сушко	<b>0:51</b>	-	-	-	-	2	-2	-	-	0:09
33.Зозон 78.Гостев	<b>0:29</b>	-	-	-	-	-	-	-	-	0:25
89.Горошко 70.Казнадей 90.Рак	<b>0:25</b>	-	-	-	2	1	1	-	-	0:15
78.Гостев 90.Рак 45.Сушко 89.Горошко	<b>0:20</b>	-	-	-	-	2	-2	-	-	0:05
70.Казнадей 45.Сушко	<b>0:14</b>	-	-	-	-	-	-	-	-	0:11

## Нападающие

	Время на льду	+/-	Голы команды	Голы соперника	CORSI +	CORSI -	CORSI	Фолы команды	Фолы соперника	Владение
91.Гаврус 93.Белевич 9.Лисичкин	<b>8:31</b>	<b>-1</b>	-	1	6	5	1	2	-	3:56
21.Нестеров 17.Кучкин 18.Слыш	<b>6:41</b>	-	-	-	2	2	-	-	-	3:39
51.Журня 10.Каракулько 8.Гринь	<b>6:21</b>	-	-	-	4	3	1	-	1	3:26
12.Грецкий 11.Печур 65.Воронов	<b>4:16</b>	-	-	1	4	3	1	2	3	1:48
91.Гаврус 9.Лисичкин 10.Каракулько	<b>0:50</b>	-	-	-	-	-	-	-	-	0:18
12.Грецкий 11.Печур 8.Гринь	<b>0:47</b>	-	-	-	1	1	-	-	-	0:23
12.Грецкий 21.Нестеров 65.Воронов	<b>0:38</b>	-	-	-	1	-	1	-	-	0:25
91.Гаврус 93.Белевич 51.Журня	<b>0:35</b>	-	-	-	-	1	-1	-	-	-
12.Грецкий 21.Нестеров 51.Журня	<b>0:31</b>	-	-	-	-	2	-2	-	-	0:20
21.Нестеров 17.Кучкин 51.Журня	<b>0:30</b>	-	-	-	-	-	-	-	-	0:21

## Бригады большинства

	Время на льду	Смены / голы	Броски по воротам / в створ	Броски в мин.	Время в зоне соперника	Выигранные вбрасывания, %	Вых. соперн. из зоны
21.Нестеров 70.Казнадей 18.Слыш 10.Каракулько 17.Кучкин	<b>3:51</b>	<b>8 / 2</b>	12 / 8 67%	3.1	2:02 53%	1 25%	-
93.Белевич 91.Гаврус 65.Воронов 8.Гринь 45.Сушко	<b>0:47</b>	<b>2 / 0</b>	-	-	0:13 27%	-	-
21.Нестеров 70.Казнадей 8.Гринь 10.Каракулько 17.Кучкин	<b>0:46</b>	<b>2 / 0</b>	1 / 1 100%	1.3	0:09 19%	2 100%	-
17.Кучкин 21.Нестеров 18.Слыш 8.Гринь 45.Сушко	<b>0:28</b>	<b>2 / 0</b>	-	-	0:03 10%	-	-

## Бригады меньшинства

	Время на льду	Смены / голы	Броски по воротам / в створ	Броски в мин.	Время в зоне соперника	Выигранные вбрасывания, %	Вых. соперн. из зоны
70.Казнадей 90.Рак 9.Лисичкин 65.Воронов	<b>1:34</b>	<b>2 / 0</b>	4 / 2 50%	-	0:32 34%	-	-
45.Сушко 78.Гостев 10.Каракулько 65.Воронов	<b>1:33</b>	<b>2 / 0</b>	4 / 2 50%	-	0:26 28%	-	-
89.Горошко 33.Зозон 11.Печур	<b>0:50</b>	<b>2 / 0</b>	1 / 0 0%	-	0:05 11%	-	-
70.Казнадей 33.Зозон 11.Печур	<b>0:42</b>	<b>2 / 0</b>	1 / 0 0%	-	0:07 16%	-	-

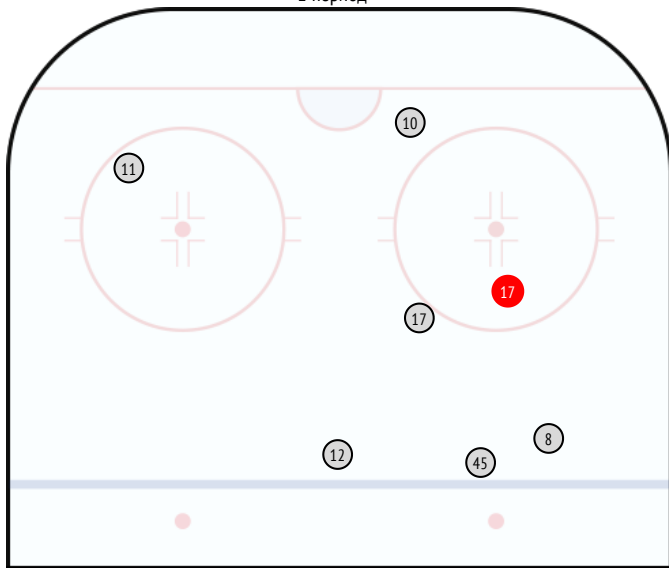
## Пятерки

	Время на льду	+/-	Голы команды	Голы соперника	CORSI +	CORSI -	CORSI	Фолы команды	Фолы соперника	Владение
21.Нестеров 70.Казнадей 18.Слыш 10.Каракулько 17.Кучкин	<b>'4</b>	-	2	-	-	-	-	2	1	3:06
89.Горошко 33.Зозон 91.Гаврус 93.Белевич 9.Лисичкин	<b>3:12</b>	-	-	-	1	2	-1	-	-	'1
70.Казнадей 90.Рак 21.Нестеров 17.Кучкин 18.Слыш	<b>2:51</b>	-	-	-	1	1	-	-	-	1:31
45.Сушко 78.Гостев 91.Гаврус 93.Белевич 9.Лисичкин	<b>2:45</b>	-	-	-	2	2	-	2	-	1:14
45.Сушко 78.Гостев 51.Журня 10.Каракулько 8.Гринь	<b>2:43</b>	-	-	-	2	-	2	-	-	1:33
70.Казнадей 90.Рак 91.Гаврус 93.Белевич 9.Лисичкин	<b>1:55</b>	<b>-1</b>	-	1	3	1	2	-	-	1:09
45.Сушко 78.Гостев 21.Нестеров 17.Кучкин 18.Слыш	<b>1:54</b>	-	-	-	1	-	1	-	-	1:06
70.Казнадей 90.Рак 51.Журня 10.Каракулько 8.Гринь	<b>1:42</b>	-	-	-	2	-	2	-	1	1:12
70.Казнадей 90.Рак 12.Грецкий 11.Печур 65.Воронов	<b>1:39</b>	-	-	-	3	2	1	1	2	0:44
89.Горошко 33.Зозон 21.Нестеров 17.Кучкин 18.Слыш	<b>1:25</b>	-	-	-	-	1	-1	-	-	0:42
89.Горошко 70.Казнадей 90.Рак 91.Гаврус 9.Лисичкин	<b>1:16</b>	-	-	-	2	1	1	-	-	0:50

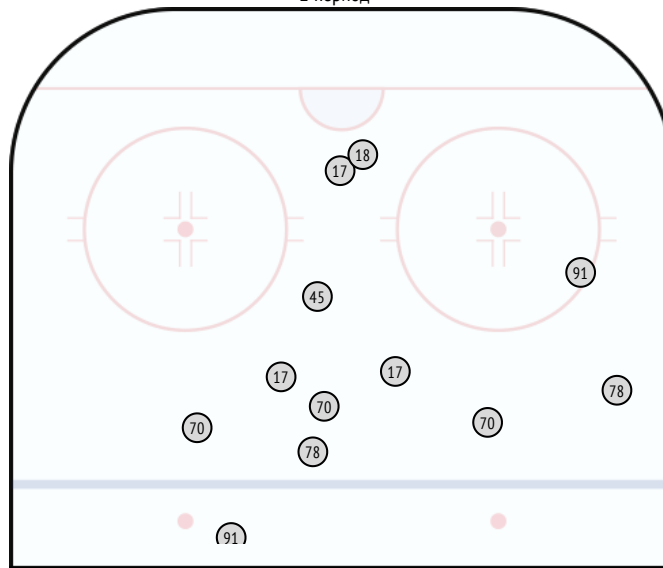
### Статистика бросков

	Заброшенные шайбы	Броски по воротам / в створ		Блокированные броски	Броски в большинстве		Броски в меньшинстве	Бр. в поз. атаках в равн. составах		Бр. в атаках с ходу в равн. составах	1 период		2 период		3 период		Пятачок	По центру		Правый край		Левый край		Синяя линия		Щелчок	Кистевой				
		Успешно	Процент		Успешно	Процент		Успешно	Процент		Успешно	Процент	Успешно	Процент	Успешно	Процент		Успешно	Процент	Успешно	Процент	Успешно	Процент	Успешно	Процент			Успешно	Процент	Успешно	Процент
70 Kaznadey	-	6/4	67%	-	5/4	80%	-	1/0	0%	-	-	-	5/3	60%	1/1	100%	-	1/0	0%	1/1	100%	1/0	0%	3/3	100%	1/1	100%	1/0	0%		
90 Rak	-	-	-	-	-	-	-	-	-	-	-	-	-	-	-	-	-	-	-	-	-	-	-	-	-	-	-	-			
45 Sushko	-	2/0	0%	2	-	-	-	-	-	-	1/0	0%	1/0	0%	-	-	-	1/0	0%	-	-	-	-	1/0	0%	-	-	1/0	0%		
89 Goroshko	-	1/0	0%	1	-	-	-	1/0	0%	-	-	-	-	-	1/0	0%	1/0	0%	-	-	-	-	-	-	-	-	-	1/0	0%		
33 Zozon	-	1/0	0%	-	-	-	-	-	-	-	-	-	-	-	1/0	0%	-	1/0	0%	-	-	-	-	-	1/0	0%	-	-	-		
78 Gostev	-	3/1	33%	1	-	-	-	-	-	-	-	-	2/1	50%	1/0	0%	-	-	-	1/1	100%	-	-	2/0	0%	-	-	3/1	33%		
17 Kuchkin	2	8/4	50%	4	6/3	50%	-	-	-	-	2/1	50%	3/1	33%	3/2	67%	1/1	100%	2/0	0%	4/3	75%	1/0	0%	-	-	6/2	33%			
21 Nesterov	-	1/1	100%	-	1/1	100%	-	-	-	-	-	-	-	-	1/1	100%	1/1	100%	-	-	-	-	-	-	-	-	-	-	-		
10 Karakulko	-	1/1	100%	-	-	-	-	-	-	-	1/1	100%	-	-	-	-	1/1	100%	-	-	-	-	-	-	1/1	100%	-	-	-		
18 Slysh	-	4/3	75%	-	1/1	100%	-	-	2/2	100%	1/0	0%	1/1	100%	2/2	100%	1/1	100%	-	-	1/1	100%	1/0	0%	1/1	100%	-	-	2/2	100%	
91 Gavrus	-	3/3	100%	-	-	-	-	-	-	-	-	-	2/2	100%	1/1	100%	-	-	-	1/1	100%	-	-	2/2	100%	-	-	3/3	100%		
65 Voronov	-	1/0	0%	1	-	-	-	-	-	-	-	-	-	-	1/0	0%	-	-	-	-	-	1/0	0%	-	-	-	-	1/0	0%		
93 Belevich	-	2/1	50%	1	-	-	-	-	-	2/1	50%	-	-	-	2/1	50%	-	-	-	2/1	50%	-	-	-	-	-	-	1/1	100%		
8 Grin	-	4/2	50%	1	1/0	0%	-	-	-	1/0	0%	2/1	50%	-	-	2/1	50%	-	1/0	0%	1/0	0%	1/1	100%	1/1	100%	-	-	4/2	50%	
9 Lisichkin	-	2/0	0%	-	-	-	-	1/0	0%	-	-	-	1/0	0%	1/0	0%	1/0	0%	-	-	-	1/0	0%	-	-	1/0	0%	-	-	-	
51 Zhurnja	-	1/1	100%	-	-	-	-	-	-	-	-	-	-	-	1/1	100%	-	-	-	-	-	1/1	100%	-	-	1/1	100%	-	-	-	
12 Gretskey	-	3/0	0%	1	-	-	-	1/0	0%	-	-	1/0	0%	1/0	0%	1/0	0%	-	1/0	0%	-	1/0	0%	1/0	0%	-	-	3/0	0%		
11 Pechur	-	1/0	0%	1	-	-	-	-	-	-	-	1/0	0%	-	-	-	-	-	-	-	-	1/0	0%	-	-	-	-	1/0	0%		
<b>ВСЕГО</b>	<b>2</b>	<b>44 / 21</b>	<b>48%</b>	<b>13</b>	<b>14 / 9</b>	<b>64%</b>	<b>-</b>	<b>4 / 0</b>	<b>0%</b>	<b>5 / 3</b>	<b>60%</b>	<b>9 / 3</b>	<b>33%</b>	<b>16 / 8</b>	<b>50%</b>	<b>19 / 10</b>	<b>53%</b>	<b>6 / 4</b>	<b>67%</b>	<b>7 / 0</b>	<b>0%</b>	<b>11 / 8</b>	<b>73%</b>	<b>9 / 2</b>	<b>22%</b>	<b>11 / 7</b>	<b>64%</b>	<b>5 / 3</b>	<b>60%</b>	<b>27 / 11</b>	<b>41%</b>

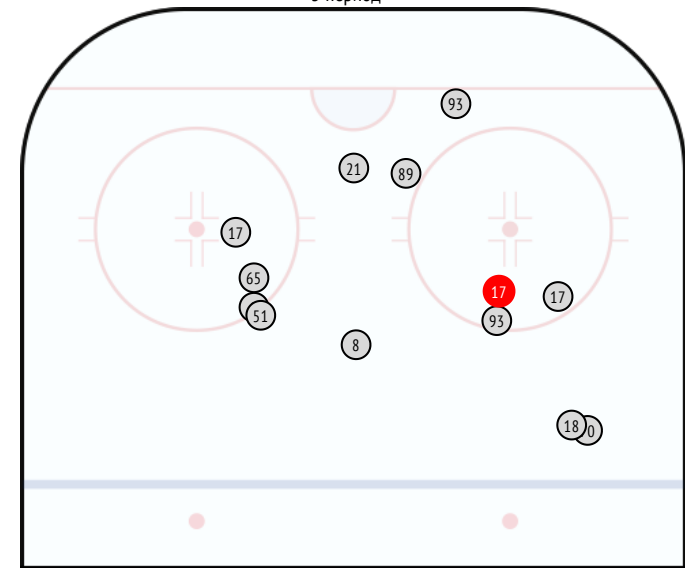
1 период



2 период



3 период



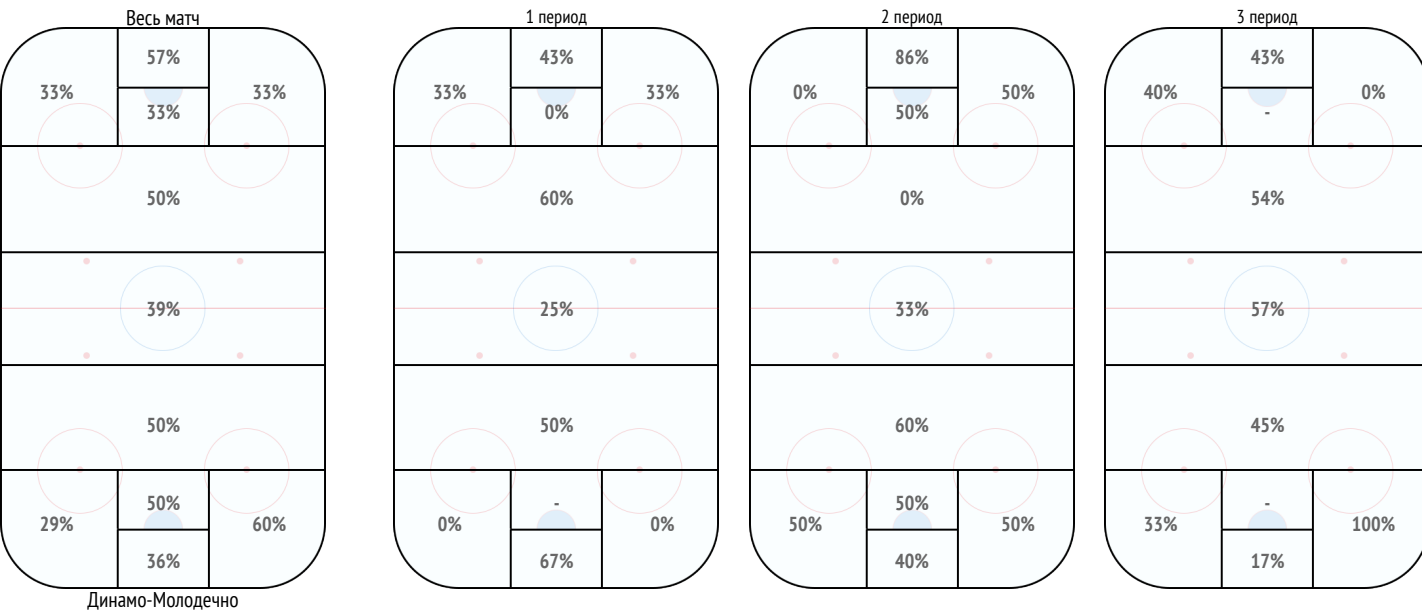
### Распределение передач

	70	90	45	89	33	78	17	21	10	18	91	65	93	8	9	51	12	11	ВСЕГО
70 Kaznadey		2	-	2	-	-	12	2	-	7	1	1	1	3	2	-	-	-	33
90 Rak	4		-	1	-	-	1	-	1	1	1	1	1	2	1	-	2	-	16
45 Sushko	-	-		-	-	6	2	1	-	1	3	2	-	2	1	3	2	-	23
89 Goroshko	-	-	-		6	-	1	1	-	-	1	1	-	-	1	-	1	-	12
33 Zozon	-	-	-	4		1	-	-	-	2	1	1	2	2	-	1	2	1	17
78 Gostev	-	-	5	-	1		2	-	-	-	1	-	2	1	3	-	1	-	16
17 Kuchkin	11	-	-	1	-	1		10	-	2	-	-	1	-	-	-	-	-	26
21 Nesterov	3	-	1	1	-	1	5		1	5	-	-	-	-	-	-	1	-	18
10 Karakulko	2	3	-	-	-	-	1	-		2	-	-	-	1	-	3	-	-	12
18 Slysh	3	1	1	-	1	-	6	2	1		-	-	-	1	-	-	-	-	16
91 Gavrus	-	1	2	-	-	1	-	-	2	-		-	4	-	2	-	-	-	12
65 Voronov	-	-	-	-	-	-	-	-	-	-	-		-	-	-	-	-	2	2
93 Belevich	1	-	-	-	-	-	-	-	-	-	3	1		-	1	-	-	-	6
8 Grin	-	1	1	-	1	-	-	-	4	1	-	-	-		-	4	-	-	12
9 Lisichkin	-	-	1	-	-	1	-	1	-	1	1	-	-	-		-	-	-	5
51 Zhurnja	-	-	3	1	-	2	-	-	1	-	1	-	-	3	-		-	-	11
12 Gretsky	1	-	-	-	-	1	-	1	-	-	-	1	-	-	-	1		1	6
11 Pechur	-	-	-	-	-	-	-	-	-	-	-	3	-	1	-	-	2		6
<b>ВСЕГО</b>	<b>25</b>	<b>8</b>	<b>14</b>	<b>10</b>	<b>9</b>	<b>14</b>	<b>30</b>	<b>18</b>	<b>10</b>	<b>22</b>	<b>13</b>	<b>11</b>	<b>11</b>	<b>16</b>	<b>11</b>	<b>12</b>	<b>11</b>	<b>4</b>	<b>249</b>

### Единоборства

	Единоборства	1 период	2 период	3 период	Зона защиты	На своем пятячке	За своими воротами	В углах	Зона атаки	На чужом пятячке	За воротами соперника	В углах	Центральная зона
70 Kaznadey	7/3 43%	1/0 0%	2/0 0%	4/3 75%	6/3 50%	-	3/0 0%	2/2 100%	1/0 0%	-	-	1/0 0%	-
90 Rak	4/1 25%	-	2/0 0%	2/1 50%	3/0 0%	1/0 0%	-	1/0 0%	1/1 100%	-	-	-	-
45 Sushko	3/0 0%	1/0 0%	-	2/0 0%	2/0 0%	-	1/0 0%	1/0 0%	1/0 0%	-	-	-	-
89 Goroshko	8/5 63%	3/0 0%	1/1 100%	4/4 100%	6/4 67%	-	1/0 0%	3/2 67%	-	-	-	-	2/1 50%
33 Zozon	9/5 56%	1/0 0%	4/2 50%	4/3 75%	6/3 50%	-	1/1 100%	5/2 40%	2/1 50%	-	-	1/1 100%	1/1 100%
78 Gostev	5/2 40%	1/1 100%	3/1 33%	1/0 0%	5/2 40%	-	2/1 50%	1/0 0%	-	-	-	-	-
17 Kuchkin	12/7 58%	2/1 50%	6/3 50%	4/3 75%	2/1 50%	-	-	-	9/6 67%	-	3/2 67%	3/1 33%	1/0 0%
21 Nesterov	9/3 33%	3/1 33%	2/1 50%	4/1 25%	1/0 0%	-	-	-	5/2 40%	-	3/2 67%	1/0 0%	3/1 33%
10 Karakulko	13/7 54%	3/1 33%	4/2 50%	6/4 67%	8/5 63%	-	2/2 100%	2/2 100%	4/2 50%	-	-	-	1/0 0%
18 Slysh	6/1 17%	2/0 0%	1/0 0%	3/1 33%	-	-	-	-	3/0 0%	1/0 0%	-	1/0 0%	3/1 33%
91 Gavrus	9/7 78%	3/3 100%	2/2 100%	4/2 50%	2/1 50%	-	1/1 100%	-	6/5 83%	-	4/3 75%	1/1 100%	1/1 100%
65 Voronov	10/6 60%	7/4 57%	1/1 100%	2/1 50%	1/1 100%	-	-	-	8/5 63%	-	5/3 60%	2/1 50%	1/0 0%
93 Belevich	8/5 63%	1/0 0%	3/3 100%	4/2 50%	5/2 40%	1/1 100%	2/0 0%	1/0 0%	3/3 100%	-	2/2 100%	1/1 100%	-
8 Grin	6/1 17%	2/1 50%	-	4/0 0%	2/0 0%	-	-	1/0 0%	3/1 33%	-	1/0 0%	-	1/0 0%
9 Lisichkin	11/2 18%	6/1 17%	2/1 50%	3/0 0%	2/0 0%	-	1/0 0%	-	7/1 14%	2/1 50%	2/0 0%	3/0 0%	2/1 50%
51 Zhurnja	6/3 50%	1/1 100%	1/0 0%	4/2 50%	1/1 100%	-	-	-	3/1 33%	-	-	-	2/1 50%
12 Gretskey	2/1 50%	-	1/1 100%	1/0 0%	1/1 100%	-	-	-	1/0 0%	-	-	1/0 0%	-
11 Pechur	2/0 0%	1/0 0%	-	1/0 0%	-	-	-	-	2/0 0%	-	1/0 0%	-	-
<b>ВСЕГО</b>	<b>130 / 59 45%</b>	<b>38 / 14 37%</b>	<b>35 / 18 51%</b>	<b>57 / 27 47%</b>	<b>53 / 24 45%</b>	<b>2 / 1 50%</b>	<b>14 / 5 36%</b>	<b>17 / 8 47%</b>	<b>59 / 28 47%</b>	<b>3 / 1 33%</b>	<b>21 / 12 57%</b>	<b>15 / 5 33%</b>	<b>18 / 7 39%</b>

### Единоборства, выигранные в зонах



## Единоборства

	86 Anosov	26 Mitskevich	5 Gerashchenko	4 Nogachev	88 Znakhareno	84 Mazhuga	85 Antonov	78 Bogoleisha	81 Kulakov	27 Kashkar	96 Lopachuk	18 Drozd	25 Kogalev	11 Brikun	71 Gainetdinov	23 Stefanovich	10 Razvadovsky	15 Zhidkikh	ВСЕГО
70 Kaznadey	-	-	-	-	1 - 0	-	-	-	-	-	-	0 - 3	1 - 0	0 - 1	0 - 1	2 - 0	-	-	4 - 5
90 Rak	-	-	-	0 - 1	-	-	-	-	-	-	-	-	-	1 - 2	-	-	-	-	1 - 3
45 Sushko	-	-	-	0 - 1	-	-	-	-	0 - 1	-	-	1 - 2	1 - 0	-	-	-	-	-	2 - 4
89 Goroshko	-	-	-	2 - 0	-	-	-	-	-	1 - 1	1 - 0	1 - 0	0 - 2	-	0 - 2	-	-	-	5 - 5
33 Zozon	-	-	-	4 - 0	-	-	-	1 - 1	-	-	0 - 1	-	1 - 2	-	2 - 0	-	-	-	8 - 4
78 Gostev	-	-	-	-	-	-	-	-	-	-	0 - 1	1 - 1	-	-	1 - 0	0 - 2	0 - 1	-	2 - 5
17 Kuchkin	-	1 - 1	-	0 - 1	0 - 1	-	2 - 1	2 - 0	-	-	1 - 1	1 - 0	-	1 - 0	-	-	0 - 1	-	8 - 6
21 Nesterov	0 - 1	0 - 2	1 - 0	-	-	0 - 1	-	1 - 0	-	-	-	0 - 1	-	1 - 3	-	1 - 1	-	-	4 - 9
10 Karakulko	1 - 0	-	1 - 1	1 - 0	0 - 1	0 - 1	-	0 - 1	-	-	-	0 - 2	2 - 1	-	1 - 0	-	0 - 2	2 - 0	8 - 9
18 Slysh	-	-	0 - 1	1 - 2	1 - 0	0 - 1	0 - 2	-	-	-	-	-	-	1 - 1	-	-	-	1 - 1	4 - 8
91 Gavrus	-	1 - 0	1 - 0	2 - 0	-	0 - 1	-	1 - 0	1 - 0	-	0 - 1	-	-	1 - 1	1 - 0	-	0 - 1	-	8 - 4
65 Voronov	-	-	-	-	1 - 1	4 - 1	0 - 1	0 - 1	1 - 0	0 - 1	-	-	-	-	-	-	-	-	6 - 5
93 Belevich	-	1 - 0	-	-	-	1 - 0	1 - 0	1 - 0	-	-	0 - 3	0 - 1	-	1 - 1	-	-	1 - 0	-	6 - 5
8 Grin	1 - 1	1 - 2	-	-	0 - 1	0 - 2	-	-	0 - 1	0 - 1	-	-	0 - 1	-	-	0 - 1	-	-	2 - 10
9 Lisichkin	-	2 - 2	-	-	1 - 1	-	-	0 - 2	-	-	-	-	-	2 - 4	0 - 1	-	0 - 1	-	5 - 11
51 Zhurnja	1 - 0	0 - 1	-	-	-	0 - 1	0 - 1	0 - 1	-	2 - 1	-	1 - 0	-	-	-	-	-	-	4 - 5
12 Gretskey	1 - 0	1 - 0	-	-	-	-	-	-	1 - 0	1 - 0	-	-	-	-	-	0 - 1	1 - 0	-	5 - 1
11 Pechur	0 - 1	-	-	-	-	-	-	-	-	-	-	-	0 - 1	-	1 - 1	-	-	-	1 - 3
<b>ВСЕГО</b>	<b>4 - 3</b>	<b>7 - 8</b>	<b>3 - 2</b>	<b>10 - 5</b>	<b>4 - 5</b>	<b>5 - 8</b>	<b>3 - 5</b>	<b>6 - 6</b>	<b>3 - 2</b>	<b>4 - 4</b>	<b>2 - 7</b>	<b>5 - 10</b>	<b>5 - 7</b>	<b>8 - 13</b>	<b>6 - 5</b>	<b>3 - 5</b>	<b>2 - 6</b>	<b>3 - 1</b>	<b>83 - 102</b>

## Силовые приемы

	86 Anosov	26 Mitskevich	5 Gerashchenko	4 Nogachev	88 Znakhareno	84 Mazhuga	85 Antonov	78 Bogoleisha	81 Kulakov	27 Kashkar	96 Lopachuk	18 Drozd	25 Kogalev	11 Brikun	71 Gainetdinov	23 Stefanovich	10 Razvadovsky	15 Zhidkikh	ВСЕГО
70 Kaznadey	-	-	-	-	1 - 0	-	-	-	-	-	-	-	-	-	-	2 - 0	1 - 0	-	4 - 0
90 Rak	-	-	-	-	1 - 0	-	-	-	-	-	-	-	-	-	-	0 - 1	-	-	1 - 1
45 Sushko	-	-	-	-	-	-	-	1 - 0	-	-	-	-	-	-	-	-	-	-	1 - 0
89 Goroshko	-	-	-	-	-	-	-	-	-	-	-	1 - 0	-	-	-	-	-	-	1 - 0
33 Zozon	-	-	-	-	-	-	-	1 - 0	-	-	0 - 1	-	-	-	-	-	-	-	1 - 1
78 Gostev	-	-	-	-	-	-	-	-	-	-	-	-	-	-	-	-	-	-	-
17 Kuchkin	-	-	-	-	-	-	0 - 1	-	-	-	-	-	-	-	-	-	-	-	0 - 1
21 Nesterov	-	0 - 1	-	-	-	-	0 - 1	-	-	-	-	-	-	-	-	-	-	-	0 - 2
10 Karakulko	-	-	-	-	-	-	-	-	-	-	-	1 - 0	-	-	-	-	-	-	1 - 0
18 Slysh	-	-	-	-	-	-	-	1 - 0	-	-	-	-	-	0 - 1	-	-	-	-	1 - 1
91 Gavrus	-	-	1 - 0	-	-	-	-	-	-	-	-	-	-	-	-	-	-	-	1 - 0
65 Voronov	-	-	-	-	-	-	-	-	-	-	-	-	-	-	-	-	-	-	-
93 Belevich	-	-	-	-	-	-	-	1 - 0	-	-	-	-	-	1 - 0	-	-	-	-	2 - 0
8 Grin	-	1 - 0	-	-	-	-	-	-	-	-	-	-	-	-	-	-	-	-	1 - 0
9 Lisichkin	-	-	-	-	-	-	-	-	-	-	-	-	-	0 - 1	-	-	-	-	0 - 1
51 Zhurnja	-	-	-	-	-	-	-	-	-	-	-	-	-	-	-	-	-	-	-
12 Gretskey	1 - 0	-	-	1 - 0	-	-	-	-	-	-	-	-	-	-	-	-	-	-	2 - 0
11 Pechur	-	-	-	-	-	-	-	-	-	-	-	-	-	-	2 - 0	-	-	-	2 - 0
<b>ВСЕГО</b>	<b>1 - 0</b>	<b>1 - 1</b>	<b>1 - 0</b>	<b>1 - 0</b>	<b>2 - 0</b>	<b>-</b>	<b>0 - 2</b>	<b>4 - 0</b>	<b>-</b>	<b>-</b>	<b>0 - 1</b>	<b>2 - 0</b>	<b>-</b>	<b>1 - 2</b>	<b>2 - 0</b>	<b>2 - 1</b>	<b>1 - 0</b>	<b>-</b>	<b>18 - 7</b>



## Протокол

	InStat Index	Время на льду	Количество смен	Заброшенные шайбы	Передачи голевые	Второй ассист	Очки	+/-	Броски по воротам / в створ	CORSI +	CORSI -	CORSI	Штрафное время	Фоли на игроке	Вбрасывания / Выигранные	Силовые приемы / на нем	Заблочированные игроком броски	
78 Bogoleisha	-	23:12	27	-	-	-	-	-	3/1 33%	8	12	-4	2	1	-	0/4 2	2	
85 Antonov	-	21:18	27	-	-	-	-	-	1/1 100%	6	11	-5	2	1	-	2/0 2	2	
88 Znakhareno	-	18:52	25	-	-	-	-	1	4/2 50%	9	10	-1	-	-	-	0/2 2	2	
84 Mazhuga	-	14:58	23	1	-	-	1	1	2/1 50%	10	12	-2	-	1	-	-	1	
4 Nogachev	-	13:53	16	-	-	-	-	-	1/0 0%	6	7	-1	-	1	-	0/1 -	-	
26 Mitskevich	-	12:16	19	-	-	-	-	-	2/1 50%	10	8	2	-	-	-	1/1 -	-	
5 Gerashchenko	-	12:10	20	-	-	-	-	-	6/2 33%	5	6	-1	-	-	-	0/1 3	3	
86 Anosov	-	5:43	9	-	-	-	-	-	1/0 0%	1	2	-1	-	-	-	0/1 -	-	
11 Brikun	-	17:54	25	-	-	-	-	1	2/2 100%	9	14	-5	2	-	18/9 50%	2/1 -	-	
10 Razvadovsky	-	17:17	25	-	-	-	-	-	1/0 0%	6	10	-4	-	-	15/4 27%	0/1 1	1	
96 Lopachuk	-	17:07	22	1	-	-	1	1	5/1 20%	11	10	1	-	-	-	1/0 -	-	
15 Zhidkikh	-	16:07	22	-	-	-	-	-	2/2 100%	6	9	-3	-	-	-	-	-	-
25 Kogalev	-	16:01	21	-	1	-	1	-	-	8	7	1	-	-	1/1 100%	-	-	
18 Drozd	-	15:34	22	1	-	-	1	-	2/1 50%	9	1	8	-	-	14/10 71%	0/2 -	-	
23 Stefanovich	-	14:16	22	-	-	-	-	-	3/1 33%	6	8	-2	-	-	-	1/2 -	-	
71 Gainetdinov	-	11:36	17	-	-	-	-	1	5/2 40%	8	9	-1	4	2	2/0 0%	0/2 1	1	
27 Kashkar	-	9:21	14	-	-	-	-	-	-	1	6	-5	-	-	-	-	-	-
81 Kulakov	-	5:15	8	-	-	1	1	-	-	-	6	-6	25	-	3/2 67%	-	1	

## Большинство

	Время на льду	Броски по воротам / в створ	+/-	Время на льду	Заблочированные игроком броски	+/-	Выходы из зоны
78 Bogoleisha	2:24	2/1 50%	-	4:31	-	-	1
85 Antonov	2:04	-	-	3:59	2	-	-
88 Znakhareno	4:34	2/1 50%	-	0:50	1	-	2
84 Mazhuga	0:04	1/1 100%	-	1:44	-	-	1
4 Nogachev	1:03	-	-	2:03	-	-	1
26 Mitskevich	0:50	-	-	1:40	-	-	-
5 Gerashchenko	2:02	5/2 40%	-	1:29	1	-	-
86 Anosov	0:33	-	-	-	-	-	-
11 Brikun	1:43	1/1 100%	-	1:41	-	-	-
10 Razvadovsky	3:39	-	-	3:12	-	-	-
96 Lopachuk	3:12	2/0 0%	-	1:34	-	-	2
15 Zhidkikh	3:53	-	-	2:31	-	-	1
25 Kogalev	3:41	-	-	1:15	-	-	-
18 Drozd	3:30	1/1 100%	-	2:19	-	-	1
23 Stefanovich	3:43	-	-	1:20	-	-	1
71 Gainetdinov	0:03	-	-	0:46	-	-	1
27 Kashkar	0:01	-	-	1:15	-	-	1
81 Kulakov	0:19	-	-	-	-	-	-

## Меньшинство

## Атаки

	Действия, всего	Действия в атаке	Действия в защите	Потери	Овладевания	Выходы из зоны	Входы в зону
78 Bogoleisha	53	21	32	3	2	3	5
85 Antonov	67	14	53	3	1	12	2
88 Znakhareno	57	17	40	5	2	9	5
84 Mazhuga	39	5	34	1	6	7	2
4 Nogachev	39	8	31	3	2	5	2
26 Mitskevich	39	6	33	5	4	5	-
5 Gerashchenko	38	14	24	2	-	4	1
86 Anosov	13	4	9	3	1	1	1
11 Brikun	59	20	39	4	5	3	2
10 Razvadovsky	54	18	36	2	-	3	2
96 Lopachuk	49	30	19	1	1	6	4
15 Zhidkikh	38	24	14	6	1	3	3
25 Kogalev	42	24	18	6	-	3	3
18 Drozd	60	27	33	2	1	4	3
23 Stefanovich	42	27	15	3	3	4	5
71 Gainetdinov	34	14	20	3	1	4	4
27 Kashkar	28	9	19	1	1	3	4
81 Kulakov	20	10	10	5	1	3	1

## Передачи

	Передачи / точные	Ключевые передачи / точные	Предбросковые передачи	Передачи полученные	Вбросы
78 Bogoleisha	28/23 82%	-	1	20	2
85 Antonov	44/32 73%	-	2	27	1
88 Znakhareno	30/22 73%	-	5	21	1
84 Mazhuga	17/14 82%	-	1	11	2
4 Nogachev	12/10 83%	-	1	13	2
26 Mitskevich	17/9 53%	-	-	10	1
5 Gerashchenko	19/14 74%	-	-	15	1
86 Anosov	6/4 67%	-	-	6	-
11 Brikun	13/9 69%	-	-	18	2
10 Razvadovsky	21/18 86%	1/0 0%	1	8	1
96 Lopachuk	20/16 80%	-	3	15	-
15 Zhidkikh	24/19 79%	3/0 0%	2	21	3
25 Kogalev	20/16 80%	-	3	15	1
18 Drozd	15/11 73%	-	1	15	2
23 Stefanovich	20/16 80%	-	3	21	1
71 Gainetdinov	7/6 86%	-	-	9	2
27 Kashkar	13/11 85%	-	1	9	2
81 Kulakov	7/4 57%	-	-	6	1

## Единоборства

	Единоборства / выигранные	В защите	в атаке	Обводки / удачные	Перехваты
78 Bogoleisha	10/5 50%	5/2 40%	5/3 60%	-	3
85 Antonov	7/4 57%	7/4 57%	-	-	6
88 Znakhareno	5/4 80%	3/2 67%	2/2 100%	1/1 100%	3
84 Mazhuga	7/2 29%	7/2 29%	-	-	2
4 Nogachev	13/3 23%	4/1 25%	9/2 22%	-	4
26 Mitskevich	10/4 40%	9/4 44%	1/0 0%	-	2
5 Gerashchenko	5/2 40%	4/2 50%	1/0 0%	-	5
86 Anosov	4/3 75%	2/2 100%	2/1 50%	-	1
11 Brikun	15/10 67%	7/5 71%	8/5 63%	-	1
10 Razvadovsky	6/5 83%	2/1 50%	4/4 100%	1/1 100%	4
96 Lopachuk	7/5 71%	4/2 50%	3/3 100%	1/1 100%	1
15 Zhidkikh	3/1 33%	-	3/1 33%	-	2
25 Kogalev	7/5 71%	1/0 0%	6/5 83%	2/2 100%	-
18 Drozd	12/8 67%	3/1 33%	9/7 78%	1/1 100%	5
23 Stefanovich	4/2 50%	1/1 100%	3/1 33%	-	1
71 Gainetdinov	5/3 60%	4/2 50%	1/1 100%	4/2 50%	2
27 Kashkar	7/4 57%	3/2 67%	4/2 50%	-	3
81 Kulakov	3/1 33%	1/0 0%	2/1 50%	1/1 100%	-

## Защитники

	Время на льду	+/-	Голы команды	Голы соперника	CORSI +	CORSI -	CORSI	Фолы команды	Фолы соперника	Владение
85.Антонов 78.Боголейша	<b>18:14</b>	-	-	-	5	10	-5	3	5	6:52
88.Знахаренко 84.Мажуга	<b>12:13</b>	<b>1</b>	2	-	8	9	-1	2	2	4:30
5.Герашенко 26.Мицкевич	<b>8:07</b>	-	-	1	4	6	-2	-	-	2:50
88.Знахаренко 5.Герашенко	<b>2:35</b>	-	-	-	1	-	1	-	-	1:55
88.Знахаренко 78.Боголейша	<b>1:29</b>	-	-	-	-	1	-1	-	-	0:48
26.Мицкевич 78.Боголейша	<b>1:13</b>	-	-	-	3	1	2	-	-	0:22
85.Антонов 84.Мажуга	<b>0:57</b>	-	-	-	-	1	-1	-	-	0:15
85.Антонов 26.Мицкевич	<b>0:45</b>	-	-	-	1	-	1	-	-	0:19
84.Мажуга 26.Мицкевич	<b>0:34</b>	-	-	1	2	1	1	-	-	0:12
5.Герашенко 78.Боголейша	<b>0:30</b>	-	-	-	-	-	-	-	-	0:04

## Нападающие

	Время на льду	+/-	Голы команды	Голы соперника	CORSI +	CORSI -	CORSI	Фолы команды	Фолы соперника	Владение
10.Развадовский 23.Стефанович 15.Жидких	<b>9:30</b>	-	-	-	6	6	-	-	2	5:26
71.Гайнетдинов 11.Брикун 4.Ногачев	<b>7:09</b>	-	-	-	5	4	1	1	2	2:31
18.Дрозд 96.Лопачук 25.Когалым	<b>6:29</b>	-	-	-	8	1	7	-	-	3:31
27.Кашкар 81.Кулаков 86.Аносов	<b>2:48</b>	-	1	-	-	1	-1	1	-	1:23
96.Лопачук 11.Брикун 4.Ногачев	<b>1:40</b>	-	-	-	-	2	-2	-	-	0:17
27.Кашкар 11.Брикун 86.Аносов	<b>1:40</b>	-	-	-	-	1	-1	-	-	0:23
18.Дрозд 96.Лопачук 4.Ногачев	<b>1:08</b>	-	-	-	-	-	-	-	-	0:28
10.Развадовский 71.Гайнетдинов 15.Жидких	<b>0:48</b>	-	-	-	-	2	-2	-	-	0:16
27.Кашкар 81.Кулаков 25.Когалым	<b>0:46</b>	-	-	-	-	3	-3	-	-	0:09
96.Лопачук 11.Брикун 25.Когалым	<b>0:46</b>	-	-	-	-	2	-2	-	-	0:13

## Бригады большинства

	Время на льду	Смены / голы	Броски по воротам / в створ	Броски в мин.	Время в зоне соперника	Выигранные вбрасывания, %	Вых. соперн. из зоны
85.Антонов 78.Боголейша 10.Развадовский 23.Стефанович 15.Жидких	<b>1:36</b>	<b>1 / 0</b>	2 / 1 50%	1.3	0:58 61%	2 100%	-
88.Знахаренко 18.Дрозд 25.Когалым 11.Брикун 96.Лопачук	<b>1:34</b>	<b>2 / 0</b>	4 / 2 50%	2.6	0:56 59%	1 100%	-
88.Знахаренко 5.Герашенко 18.Дрозд 96.Лопачук 25.Когалым	<b>0:53</b>	-	2 / 0 0%	2.3	0:46 87%	-	-
88.Знахаренко 78.Боголейша 10.Развадовский 23.Стефанович 15.Жидких	<b>0:47</b>	<b>1 / 0</b>	-	-	0:19 40%	2 100%	-

## Бригады меньшинства

85.Антонов 78.Боголейша 10.Развадовский 15.Жидких	<b>1:19</b>	<b>2 / 0</b>	5 / 3 60%	-	0:07 9%	-	-
85.Антонов 78.Боголейша 10.Развадовский 23.Стефанович	<b>0:47</b>	<b>1 / 0</b>	1 / 1 100%	1.3	0:07 16%	2 100%	-
4.Ногачев 78.Боголейша 18.Дрозд 27.Кашкар	<b>0:38</b>	-	2 / 2 100%	-	0:09 23%	-	-
5.Герашенко 26.Мицкевич 71.Гайнетдинов 11.Брикун	<b>0:34</b>	<b>1 / 1</b>	2 / 1 50%	-	0:10 30%	-	-

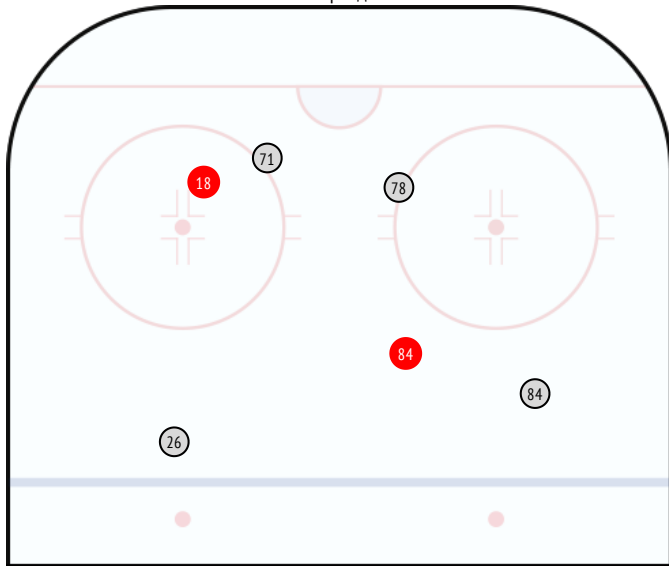
## Пятерки

	Время на льду	+/-	Голы команды	Голы соперника	CORSI +	CORSI -	CORSI	Фолы команды	Фолы соперника	Владение
85.Антонов 78.Боголейша 10.Развадовский 23.Стефанович 15.Жидких	<b>4:15</b>	-	-	-	3	-	3	-	1	2:33
88.Знахаренко 84.Мажуга 10.Развадовский 23.Стефанович 15.Жидких	<b>2:25</b>	-	-	-	1	2	-1	-	1	0:56
4.Ногачев 5.Герашенко 26.Мицкевич 71.Гайнетдинов 11.Брикун	<b>2:14</b>	-	-	-	1	-	1	-	-	0:52
88.Знахаренко 4.Ногачев 84.Мажуга 71.Гайнетдинов 11.Брикун	<b>1:55</b>	-	-	-	2	1	1	1	-	0:37
88.Знахаренко 84.Мажуга 18.Дрозд 96.Лопачук 25.Когалым	<b>1:54</b>	-	-	-	2	-	2	-	-	1:15
85.Антонов 78.Боголейша 18.Дрозд 96.Лопачук 25.Когалым	<b>1:54</b>	-	-	-	2	-	2	-	-	0:41
5.Герашенко 26.Мицкевич 18.Дрозд 96.Лопачук 25.Когалым	<b>1:36</b>	-	-	-	2	1	1	-	-	0:35
88.Знахаренко 18.Дрозд 25.Когалым 11.Брикун 96.Лопачук	<b>1:34</b>	-	-	-	-	-	-	1	-	1:32
88.Знахаренко 84.Мажуга 86.Аносов 27.Кашкар 81.Кулаков	<b>1:22</b>	-	1	-	-	-	-	-	-	0:39
88.Знахаренко 84.Мажуга 86.Аносов 27.Кашкар 11.Брикун	<b>1:20</b>	-	-	-	-	1	-1	-	-	0:23
85.Антонов 4.Ногачев 84.Мажуга 71.Гайнетдинов 11.Брикун	<b>1:01</b>	-	-	-	-	1	-1	-	-	0:17

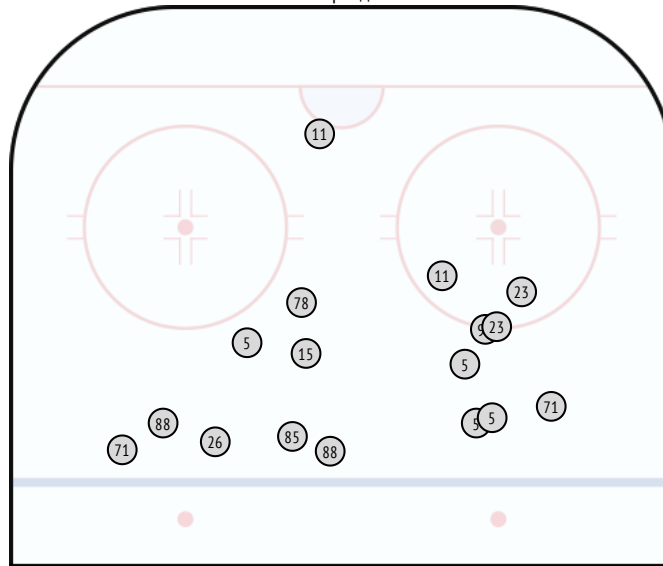
### Статистика бросков

	Заброшенные шайбы	Броски по воротам / в створ		Блокированные броски	Броски в большинстве		Броски в меньшинстве		Бр. в поз. атаках в равн. составах	Бр. в атаках с ходу в равн. составах	1 период			2 период			3 период			Пятачок	По центру		Правый край		Левый край		Синяя линия		Щелчок	Кистевой		
		3/1	33%		2	2/1	50%	-			1/1	100%	1/1	100%	1/0	0%	1/0	0%	1/0		0%	1/1	100%	1/0	0%	-	-	1/1		100%	-	-
78 Bogoleisha	-	3/1	33%	2	2/1	50%	-	-	-	1/0	0%	1/1	100%	1/0	0%	1/0	0%	-	1/0	0%	1/1	100%	1/0	0%	-	-	-	-	1/1	100%	1/0	0%
85 Antonov	-	1/1	100%	-	-	-	1/1	100%	-	-	-	-	1/1	100%	-	-	-	-	-	-	-	-	-	-	-	1/1	100%	-	-	1/1	100%	
88 Znakhareno	-	4/2	50%	1	2/1	50%	-	-	-	-	1/0	0%	3/2	67%	-	-	-	-	-	-	-	-	-	1/0	0%	3/2	67%	-	-	4/2	50%	
84 Mazhuga	1	2/1	50%	1	1/1	100%	-	-	-	-	2/1	50%	-	-	-	-	-	-	1/1	100%	1/0	0%	-	-	-	-	-	-	-	-	-	
4 Nogachev	-	1/0	0%	1	-	-	-	-	-	-	-	-	-	-	1/0	0%	-	-	1/0	0%	-	-	-	-	-	-	-	-	-	1/0	0%	
26 Mitskevich	-	2/1	50%	1	-	-	-	-	1/1	100%	-	1/1	100%	1/0	0%	-	-	-	-	-	-	-	-	-	-	2/1	50%	-	-	1/0	0%	
5 Gerashchenko	-	6/2	33%	3	5/2	40%	-	-	1/0	0%	-	-	5/2	40%	1/0	0%	-	-	2/0	0%	1/1	100%	-	-	3/1	33%	-	-	1/0	0%		
86 Anosov	-	1/0	0%	-	-	-	-	-	-	-	-	-	-	-	1/0	0%	-	-	-	-	-	-	1/0	0%	-	-	-	-	-	-	-	
11 Brikun	-	2/2	100%	-	1/1	100%	-	-	-	-	-	-	2/2	100%	-	-	1/1	100%	-	-	1/1	100%	-	-	-	-	-	-	-	1/1	100%	
10 Razvadovsky	-	1/0	0%	-	-	-	-	-	-	-	-	-	-	-	1/0	0%	-	-	1/0	0%	-	-	-	-	-	-	-	-	-	1/0	0%	
96 Lopachuk	1	5/1	20%	1	2/0	0%	-	-	-	2/0	0%	-	2/0	0%	3/1	33%	1/1	100%	1/0	0%	1/0	0%	1/0	0%	1/0	0%	1/0	0%	-	-	2/0	0%
15 Zhidkikh	-	2/2	100%	-	-	-	1/1	100%	-	-	-	-	1/1	100%	1/1	100%	-	-	1/1	100%	1/1	100%	-	-	-	-	-	-	-	1/1	100%	
25 Kogalev	-	-	-	-	-	-	-	-	-	-	-	-	-	-	-	-	-	-	-	-	-	-	-	-	-	-	-	-	-	-	-	
18 Drozd	1	2/1	50%	-	1/1	100%	-	-	-	1/0	0%	1/1	100%	-	-	1/0	0%	-	-	-	-	-	-	2/1	50%	-	-	1/1	100%	1/0	0%	
23 Stefanovich	-	3/1	33%	1	-	-	-	-	-	1/0	0%	1/0	0%	2/1	50%	-	-	-	1/0	0%	2/1	50%	-	-	-	-	-	1/0	0%	2/1	50%	
71 Gainetdinov	-	5/2	40%	1	-	-	-	-	-	2/1	50%	1/1	100%	3/1	33%	1/0	0%	1/1	100%	-	1/1	100%	2/0	0%	1/0	0%	1/1	100%	3/1	33%		
27 Kashkar	-	-	-	-	-	-	-	-	-	-	-	-	-	-	-	-	-	-	-	-	-	-	-	-	-	-	-	-	-	-	-	
81 Kulakov	-	-	-	-	-	-	-	-	-	-	-	-	-	-	-	-	-	-	-	-	-	-	-	-	-	-	-	-	-	-	-	
<b>ВСЕГО</b>	<b>3</b>	<b>40 / 17</b>	<b>43%</b>	<b>12</b>	<b>14 / 7</b>	<b>50%</b>	<b>2 / 2</b>	<b>100%</b>	<b>2 / 1</b>	<b>50%</b>	<b>7 / 1</b>	<b>14%</b>	<b>8 / 5</b>	<b>63%</b>	<b>21 / 10</b>	<b>48%</b>	<b>11 / 2</b>	<b>18%</b>	<b>3 / 3</b>	<b>100%</b>	<b>9 / 2</b>	<b>22%</b>	<b>9 / 6</b>	<b>67%</b>	<b>8 / 1</b>	<b>13%</b>	<b>11 / 5</b>	<b>45%</b>	<b>4 / 3</b>	<b>75%</b>	<b>20 / 7</b>	<b>35%</b>

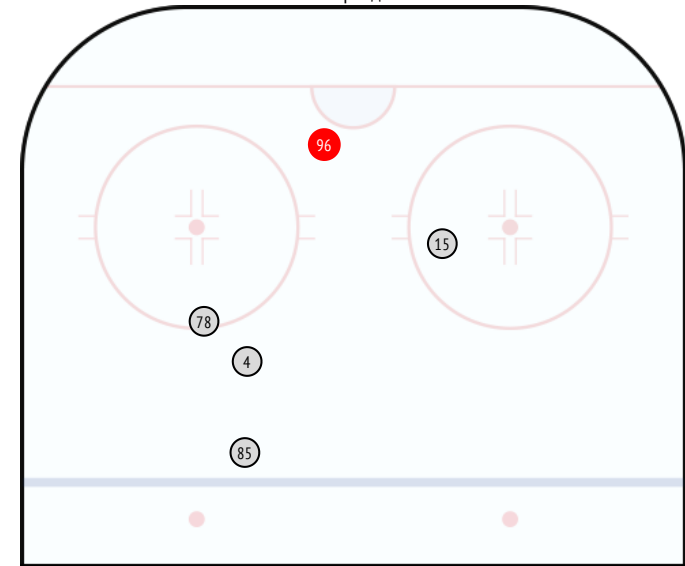
1 период



2 период



3 период



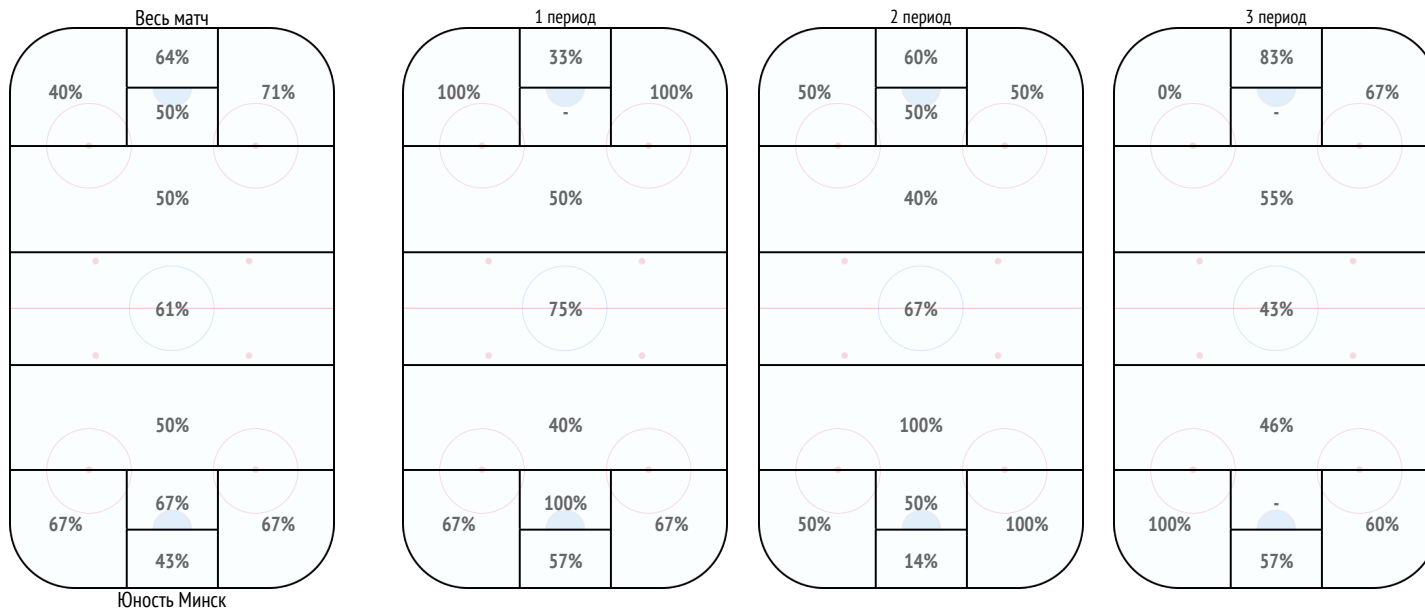
### Распределение передач

	78	85	88	84	4	26	5	86	11	10	96	15	25	18	23	71	27	81	ВСЕГО
78 Bogoleisha		10	-	-	2	-	-	-	-	1	1	2	1	1	4	-	1	-	23
85 Antonov	6		-	1	-	1	-	1	3	1	1	6	2	1	2	3	1	2	31
88 Znakhareno	-	-		3	-	-	5	-	1	2	4	1	2	1	-	-	2	1	22
84 Mazhuga	-	-	4		-	1	-	1	2	-	2	-	-	1	1	1	1	-	14
4 Nogachev	-	-	1	1		-	-	-	4	-	1	-	-	1	-	1	-	-	9
26 Mitskevich	-	-	-	-	-		2	-	-	1	1	-	1	1	1	2	-	-	9
5 Gerashchenko	-	-	1	-	4	1		-	-	-	1	4	1	1	-	1	-	-	14
86 Anosov	-	1	1	-	-	-	-		-	-	-	-	-	-	-	-	2	-	4
11 Brikun	-	1	1	-	2	-	-	-		-	1	1	1	1	-	-	-	-	8
10 Razvadovsky	4	2	-	1	1	2	1	-	-		-	2	-	-	5	-	-	-	18
96 Lopachuk	-	1	5	2	-	1	3	-	3	-		-	-	1	-	-	-	-	16
15 Zhidkikh	3	3	1	2	-	-	1	-	-	2	-		-	-	6	-	-	-	18
25 Kogalev	1	2	2	-	-	1	-	-	2	-	2	-		4	1	-	-	-	15
18 Drozd	1	1	1	1	-	1	1	-	-	-	1	-	4		-	-	-	-	11
23 Stefanovich	4	3	1	-	1	-	1	-	-	1	-	4	-	1		-	-	-	16
71 Gainetdinov	-	-	-	-	2	-	1	-	2	-	-	-	-	-	-		-	1	6
27 Kashkar	1	-	-	-	-	1	-	4	-	-	-	-	1	1	-	1		2	11
81 Kutakov	-	-	-	-	-	1	-	-	-	-	-	-	1	-	-	-	2		4
<b>ВСЕГО</b>	<b>20</b>	<b>24</b>	<b>18</b>	<b>11</b>	<b>12</b>	<b>10</b>	<b>15</b>	<b>6</b>	<b>17</b>	<b>8</b>	<b>15</b>	<b>20</b>	<b>14</b>	<b>15</b>	<b>20</b>	<b>9</b>	<b>9</b>	<b>6</b>	<b>249</b>

## Единоборства

	Единоборства		1 период		2 период		3 период		Зона защиты		На своем пятачке		За своими воротами		В углах		Зона атаки		На чужом пятачке		За воротами соперника		В углах		Центральная зона	
	Игроки	Всего	Игроки	Процент	Игроки	Процент	Игроки	Процент	Игроки	Процент	Игроки	Процент	Игроки	Процент	Игроки	Процент	Игроки	Процент	Игроки	Процент	Игроки	Процент	Игроки	Процент	Игроки	Процент
78 Bogoleisha	10 / 5	50%	2 / 2	100%	6 / 1	17%	2 / 2	100%	7 / 4	57%	1 / 1	100%	4 / 2	50%	1 / 0	0%	3 / 1	33%	1 / 0	0%	-	-	2 / 1	50%	-	-
85 Antonov	7 / 4	57%	2 / 2	100%	4 / 2	50%	1 / 0	0%	7 / 4	57%	1 / 1	100%	3 / 1	33%	2 / 1	50%	-	-	-	-	-	-	-	-	-	-
88 Znakhareno	5 / 4	80%	-	-	1 / 0	0%	4 / 4	100%	4 / 3	75%	-	-	2 / 1	50%	1 / 1	100%	1 / 1	100%	-	-	-	-	-	-	-	-
84 Mazhuga	7 / 2	29%	4 / 1	25%	-	-	3 / 1	33%	7 / 2	29%	-	-	4 / 1	25%	1 / 0	0%	-	-	-	-	-	-	-	-	-	-
4 Nogachev	13 / 3	23%	2 / 1	50%	3 / 1	33%	8 / 1	13%	5 / 2	40%	-	-	-	-	2 / 1	50%	4 / 1	25%	-	1 / 0	0%	3 / 1	33%	4 / 0	0%	
26 Mitskevich	10 / 4	40%	6 / 3	50%	3 / 1	33%	1 / 0	0%	7 / 2	29%	1 / 0	0%	3 / 1	33%	1 / 1	100%	1 / 1	100%	-	-	-	-	-	2 / 1	50%	
5 Gerashchenko	5 / 2	40%	2 / 0	0%	-	-	3 / 2	67%	4 / 1	25%	-	-	2 / 0	0%	-	-	-	-	-	-	-	-	-	1 / 1	100%	
86 Anosov	4 / 3	75%	2 / 1	50%	-	-	2 / 2	100%	1 / 1	100%	-	-	-	-	-	-	2 / 1	50%	-	1 / 0	0%	-	-	1 / 1	100%	
11 Brikun	15 / 10	67%	2 / 2	100%	5 / 3	60%	8 / 5	63%	5 / 4	80%	-	-	1 / 1	100%	3 / 3	100%	8 / 5	63%	1 / 1	100%	3 / 2	67%	-	-	2 / 1	50%
10 Razvadovsky	6 / 5	83%	-	-	5 / 4	80%	1 / 1	100%	-	-	-	-	-	-	-	-	5 / 4	80%	-	1 / 1	100%	-	-	1 / 1	100%	
96 Lopachuk	7 / 5	71%	1 / 1	100%	1 / 1	100%	5 / 3	60%	3 / 2	67%	-	-	1 / 1	100%	1 / 1	100%	4 / 3	75%	-	2 / 2	100%	1 / 1	100%	-	-	
15 Zhidkikh	3 / 1	33%	-	-	2 / 0	0%	1 / 1	100%	-	-	-	-	-	-	-	-	2 / 0	0%	-	1 / 0	0%	1 / 0	0%	1 / 1	100%	
25 Kogalev	7 / 5	71%	3 / 3	100%	1 / 1	100%	3 / 1	33%	1 / 1	100%	-	-	-	-	-	-	5 / 3	60%	-	1 / 1	100%	4 / 2	50%	1 / 1	100%	
18 Drozd	12 / 8	67%	5 / 3	60%	2 / 2	100%	5 / 3	60%	2 / 1	50%	-	-	-	-	-	-	9 / 6	67%	-	4 / 3	75%	1 / 1	100%	1 / 1	100%	
23 Stefanovich	4 / 2	50%	-	-	1 / 1	100%	3 / 1	33%	1 / 1	100%	-	-	-	-	1 / 1	100%	3 / 1	33%	-	-	-	-	2 / 1	50%	-	-
71 Gainetdinov	5 / 3	60%	2 / 2	100%	1 / 0	0%	2 / 1	50%	2 / 2	100%	-	-	1 / 1	100%	1 / 1	100%	2 / 0	0%	-	-	-	-	-	1 / 1	100%	
27 Kashkar	7 / 4	57%	2 / 2	100%	-	-	5 / 2	40%	2 / 1	50%	-	-	-	-	-	-	2 / 1	50%	-	-	-	-	2 / 1	50%	3 / 2	67%
81 Kulakov	3 / 1	33%	3 / 1	33%	-	-	-	-	1 / 0	0%	-	-	-	-	1 / 0	0%	2 / 1	50%	-	-	-	-	1 / 1	100%	-	-
<b>ВСЕГО</b>	<b>130 / 71</b>	<b>55%</b>	<b>38 / 24</b>	<b>63%</b>	<b>35 / 17</b>	<b>49%</b>	<b>57 / 30</b>	<b>53%</b>	<b>59 / 31</b>	<b>53%</b>	<b>3 / 2</b>	<b>67%</b>	<b>21 / 9</b>	<b>43%</b>	<b>15 / 10</b>	<b>67%</b>	<b>53 / 29</b>	<b>55%</b>	<b>2 / 1</b>	<b>50%</b>	<b>14 / 9</b>	<b>64%</b>	<b>17 / 9</b>	<b>53%</b>	<b>18 / 11</b>	<b>61%</b>

## Единоборства, выигранные в зонах



## Единоборства

	70 Kaznadey	90 Rak	45 Sushko	89 Goroshko	33 Zozon	78 Gostev	17 Kuchkin	21 Nesterov	10 Karakulko	18 Slysh	91 Gavrus	65 Voronov	93 Belevich	8 Grin	9 Lisichkin	51 Zhurnja	12 Gretsky	11 Pechur	BCEFO
78 Bogoleisha	-	-	-	-	1 - 1	-	0 - 2	0 - 1	1 - 0	-	0 - 1	1 - 0	0 - 1	-	2 - 0	1 - 0	-	-	6 - 6
85 Antonov	-	-	-	-	-	-	1 - 2	-	-	2 - 0	-	1 - 0	0 - 1	-	-	1 - 0	-	-	5 - 3
88 Znakhareno	0 - 1	-	-	-	-	-	1 - 0	-	1 - 0	0 - 1	-	1 - 1	-	1 - 0	1 - 1	-	-	-	5 - 4
84 Mazhuga	-	-	-	-	-	-	-	1 - 0	1 - 0	1 - 0	1 - 0	1 - 4	0 - 1	2 - 0	-	1 - 0	-	-	8 - 5
4 Nogachev	-	1 - 0	1 - 0	0 - 2	0 - 4	-	1 - 0	-	0 - 1	2 - 1	0 - 2	-	-	-	-	-	-	-	5 - 10
26 Mitskevich	-	-	-	-	-	-	1 - 1	2 - 0	-	-	0 - 1	-	0 - 1	2 - 1	2 - 2	1 - 0	0 - 1	-	8 - 7
5 Gerashchenko	-	-	-	-	-	-	-	0 - 1	1 - 1	1 - 0	0 - 1	-	-	-	-	-	-	-	2 - 3
86 Anosov	-	-	-	-	-	-	-	1 - 0	0 - 1	-	-	-	-	1 - 1	-	0 - 1	0 - 1	1 - 0	3 - 4
11 Brikun	1 - 0	2 - 1	-	-	-	-	0 - 1	3 - 1	-	1 - 1	1 - 1	-	1 - 1	-	4 - 2	-	-	-	13 - 8
10 Razvadovsky	-	-	-	-	-	1 - 0	1 - 0	-	2 - 0	-	1 - 0	-	0 - 1	-	1 - 0	-	0 - 1	-	6 - 2
96 Lopachuk	-	-	-	0 - 1	1 - 0	1 - 0	1 - 1	-	-	-	1 - 0	-	3 - 0	-	-	-	-	-	7 - 2
15 Zhidkikh	-	-	-	-	-	-	-	-	0 - 2	1 - 1	-	-	-	-	-	-	-	-	1 - 3
25 Kogalev	0 - 1	-	0 - 1	2 - 0	2 - 1	-	-	-	1 - 2	-	-	-	-	1 - 0	-	-	-	1 - 0	7 - 5
18 Drozd	3 - 0	-	2 - 1	0 - 1	-	1 - 1	0 - 1	1 - 0	2 - 0	-	-	-	1 - 0	-	-	0 - 1	-	-	10 - 5
23 Stefanovich	0 - 2	-	-	-	-	2 - 0	-	1 - 1	-	-	-	-	-	1 - 0	-	-	1 - 0	-	5 - 3
71 Gainetdinov	1 - 0	-	-	2 - 0	0 - 2	0 - 1	-	-	0 - 1	-	0 - 1	-	-	-	1 - 0	-	-	1 - 1	5 - 6
27 Kashkar	-	-	-	1 - 1	-	-	-	-	-	-	-	1 - 0	-	1 - 0	-	1 - 2	0 - 1	-	4 - 4
81 Kulakov	-	-	1 - 0	-	-	-	-	-	-	-	0 - 1	0 - 1	-	1 - 0	-	-	0 - 1	-	2 - 3
<b>ВСЕГО</b>	<b>5 - 4</b>	<b>3 - 1</b>	<b>4 - 2</b>	<b>5 - 5</b>	<b>4 - 8</b>	<b>5 - 2</b>	<b>6 - 8</b>	<b>9 - 4</b>	<b>9 - 8</b>	<b>8 - 4</b>	<b>4 - 8</b>	<b>5 - 6</b>	<b>5 - 6</b>	<b>10 - 2</b>	<b>11 - 5</b>	<b>5 - 4</b>	<b>1 - 5</b>	<b>3 - 1</b>	<b>102 - 83</b>

## Силовые приемы

	70 Kaznadey	90 Rak	45 Sushko	89 Goroshko	33 Zozon	78 Gostev	17 Kuchkin	21 Nesterov	10 Karakulko	18 Slysh	91 Gavrus	65 Voronov	93 Belevich	8 Grin	9 Lisichkin	51 Zhurnja	12 Gretsky	11 Pechur	BCEFO
78 Bogoleisha	-	-	0 - 1	-	0 - 1	-	-	-	-	0 - 1	-	-	0 - 1	-	-	-	-	-	0 - 4
85 Antonov	-	-	-	-	-	-	1 - 0	1 - 0	-	-	-	-	-	-	-	-	-	-	2 - 0
88 Znakhareno	0 - 1	0 - 1	-	-	-	-	-	-	-	-	-	-	-	-	-	-	-	-	0 - 2
84 Mazhuga	-	-	-	-	-	-	-	-	-	-	-	-	-	-	-	-	-	-	-
4 Nogachev	-	-	-	-	-	-	-	-	-	-	-	-	-	-	-	-	0 - 1	-	0 - 1
26 Mitskevich	-	-	-	-	-	-	-	1 - 0	-	-	-	-	-	0 - 1	-	-	-	-	1 - 1
5 Gerashchenko	-	-	-	-	-	-	-	-	-	-	0 - 1	-	-	-	-	-	-	-	0 - 1
86 Anosov	-	-	-	-	-	-	-	-	-	-	-	-	-	-	-	-	0 - 1	-	0 - 1
11 Brikun	-	-	-	-	-	-	-	-	-	1 - 0	-	-	0 - 1	-	1 - 0	-	-	-	2 - 1
10 Razvadovsky	0 - 1	-	-	-	-	-	-	-	-	-	-	-	-	-	-	-	-	-	0 - 1
96 Lopachuk	-	-	-	-	1 - 0	-	-	-	-	-	-	-	-	-	-	-	-	-	1 - 0
15 Zhidkikh	-	-	-	-	-	-	-	-	-	-	-	-	-	-	-	-	-	-	-
25 Kogalev	-	-	-	-	-	-	-	-	-	-	-	-	-	-	-	-	-	-	-
18 Drozd	-	-	-	0 - 1	-	-	-	-	0 - 1	-	-	-	-	-	-	-	-	-	0 - 2
23 Stefanovich	0 - 2	1 - 0	-	-	-	-	-	-	-	-	-	-	-	-	-	-	-	-	1 - 2
71 Gainetdinov	-	-	-	-	-	-	-	-	-	-	-	-	-	-	-	-	-	0 - 2	0 - 2
27 Kashkar	-	-	-	-	-	-	-	-	-	-	-	-	-	-	-	-	-	-	-
81 Kulakov	-	-	-	-	-	-	-	-	-	-	-	-	-	-	-	-	-	-	-
<b>ВСЕГО</b>	<b>0 - 4</b>	<b>1 - 1</b>	<b>0 - 1</b>	<b>0 - 1</b>	<b>1 - 1</b>	<b>-</b>	<b>1 - 0</b>	<b>2 - 0</b>	<b>0 - 1</b>	<b>1 - 1</b>	<b>0 - 1</b>	<b>-</b>	<b>0 - 2</b>	<b>0 - 1</b>	<b>1 - 0</b>	<b>-</b>	<b>0 - 2</b>	<b>0 - 2</b>	<b>7 - 18</b>

**Бросок** Целенаправленный бросок шайбы с целью поразить ворота соперника. Бросок в створ определяется в случае гола или, когда вратарь отбивает или ловит шайбу, бросок заблокированный – когда бросок попадает в игрока соперника, бросок мимо – во всех остальных случаях.

**Гол** Зафиксированное судьей взятие ворот. Голы являются протокольными данными

**Плюс/Минус(+/-)** Показатель игрока, рассчитываемый, как разница голов, забитых командой в присутствии этого игрока на льду, и голов, пропущенных командой, в присутствии игрока на льду. Голы, забитые в большинстве (пропущенные в меньшинстве) не учитываются при расчете показателя. Голы, забитые командой, когда та играла в меньшинстве учитываются.

**CORSI** Показатель игрока, рассчитываемый, как разница бросков обеих команд при игре в равных составах, совершенных в присутствии игрока на льду. Включает в себя броски в створ, броски мимо и заблокированные броски - плюс, и те же броски соперников - минус.

**Передача** Целенаправленная передача шайбы игроком своему партнеру по команде.

**Голевая передача** Передача, предшествующая голу или предбросковой передаче, предшествующей голу. Голевые передачи являются протокольными данными.

**Острая передача** Передача, в результате которой создается явная голевая ситуация.

**Предбросковая передача** Передача, после которой совершается бросок.

**Пас по борту** Передача шайбы с использованием борта тем или иным способом.

**Длинная передача** Передача, длина которой (расстояние от точки, откуда отдавалась передача, до точки ее назначения) превышает 20 метров.

**Вброс (в зону)** Безадресный пас в зону защиты соперника, с целью закрепится в ней.

**Выброс (из зоны)** Безадресный пас, цель которого вывести шайбу из своей зоны защиты.

**Единоборство** Борьба двух игроков из противоположных команд за нейтральную шайбу.

**Силовой прием** Оборонительное действие без попытки отобрать или перехватить шайбу, с целью физического воздействия на оппонента. Результатом силового приема может быть отбор, выигранное единоборство или фол, но при этом силовой прием единоборством не является.

**Обводки** Игровой прием игрока, владеющего шайбой, направленный на то, чтобы пройти оппонента. Обводка может осуществляться за счет передвижения на коньках, ведения шайбы, а также за счет обманных действий.

**Отбор** Активное действие обороняющегося игрока, в результате которого соперник теряет контроль над шайбой.

**Перехваты передач** Действие, которым игрок прерывает потенциально точную передачу оппонента.

**Действия в защите** Суммарный показатель, включающий все действия игрока за минусом действий в атаке.

**Действия в атаке** Суммарный показатель, включающий все броски (в т.ч. голы), голевые передачи, выигранные вбрасывания, пасы, вбросы, обводки, ведения шайбы. единоборства в атаке.

**Интенсивность обороны** Отношение количества действий в защите к длительности владения шайбой соперниками.

**Владения шайбой** контроль над шайбой игрока или команды, начинающийся в следствии выигранного вбрасывания или возврата шайбы, и завершающийся в результате потери шайбы или остановки игры судьей.

**Атака** Атака с ходу или позиционная атака.

**Атака с ходу** Вид атаки в равных составах или меньшинстве, при котором шайба перемещается из зоны защиты в зону атаки, и в течение 9 секунд в зоне атаки атакующий игрок совершает к.-л. действие или бросок по воротам. Если после первого броска до следующего броска проходит более 3 секунд, то атака считается позиционной.

**Позиционная атака** Все остальные виды атак.

**Вбрасывание** Ввод шайбы в игру в начале периода или после остановки игры свистком судьи. Отсчёт чистого времени матча начинается (и продолжается) именно с момента вбрасывания.

**В неравных составах** Ситуация, при которой в результате фола удаляется игрок(и) команд, и в командах на льду остается разное количество игроков. Команда, у которой остается больше игроков на льду, играет в большинстве, у которой меньше – в меньшинстве.

**Фол** Нарушение правил, зафиксированное судьей.

**Штрафное время** Максимальное время штрафа, на которое удаляется игрок за фол. Командный показатель – сумма штрафного времени всех удалений игроков команды.

**Входы в зону атаки** Переход шайбы из центральной зоны в зону атаки относительно атакующей команды.

**Выход из зоны** Переход шайбы из зоны защиты в центральную зону относительно обороняющейся команды.

**Потеря шайбы** Потеря игроком или командой владения шайбой.

**Овладение шайбой** Получение игроком или командой владения шайбой.