

# InStat'

08.04.2019

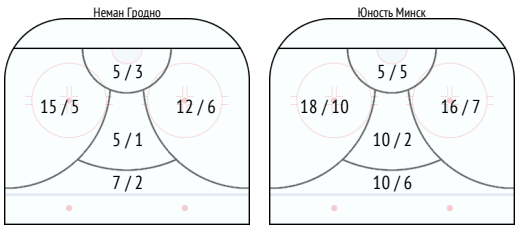
Неман Гродно 0:1 Юность Минск

Заброшенные шайбы

ЗАБРОШЕННЫЕ ШАЙБЫ	Неман Гродно		Юность Минск	
	-		1	
1 период	-		-	
2 период	-		-	
3 период	-		-	
Овертайм	-		1	100%
В равных составах	-		1	100%
Большинство	-		-	
Меньшинство	-		-	
С позиционных атак	-		-	
С атак с ходу	-		-	
Буллиты	-		-	

Броски всего

БРОСКИ ВСЕГО / БРОСКИ В СТОР	Неман Гродно			Юность Минск		
	44	/ 17	39%	59	/ 30	51%
1 период	12	/ 6	50%	20	/ 11	55%
2 период	17	/ 7	41%	17	/ 8	47%
3 период	13	/ 3	23%	15	/ 5	33%
Овертайм	2	/ 1	50%	7	/ 6	86%
В равных составах	40	/ 15	38%	44	/ 26	59%
Большинство	1	/ 0	0%	15	/ 4	27%
Меньшинство	3	/ 2	67%	-		
Блокированные броски	16			16		



Передачи

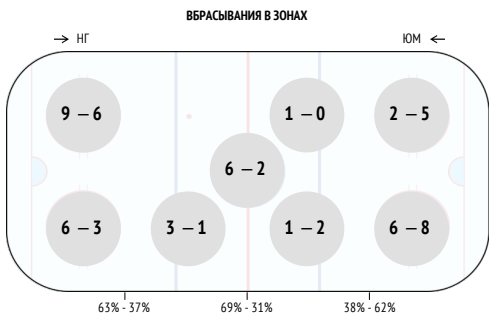
ПЕРЕДАЧИ / ТОЧНЫЕ	Неман Гродно			Юность Минск		
	497	/ 388	78%	400	/ 307	77%
1 период	156	/ 127	81%	100	/ 73	73%
2 период	122	/ 96	79%	147	/ 112	76%
3 период	160	/ 125	78%	116	/ 92	79%
Овертайм	59	/ 40	68%	37	/ 30	81%
В равных составах	459	/ 353	77%	301	/ 214	71%
Большинство	31	/ 30	97%	98	/ 92	94%
Меньшинство	7	/ 5	71%	1	/ 1	100%
Зона защиты	285	/ 229	80%	191	/ 141	74%
Нейтральная зона	63	/ 50	79%	50	/ 41	82%
Зона атаки	149	/ 109	73%	159	/ 125	79%
Ключевые передачи	4	/ 3	75%	1	/ 1	100%
Вбросы	23	/ 2	9%	25	/ 6	24%
Выбросы	27	/ 19	70%	22	/ 21	95%
Передачи по борту	143	/ 98	69%	151	/ 98	65%
Длинные передачи	97	/ 64	66%	83	/ 47	57%

Единоборства

ЕДИНОБОРСТВА / ВЫИГРАННЫЕ	Неман Гродно			Юность Минск		
	102	/ 47	46%	102	/ 55	54%
1 период	34	/ 15	44%	34	/ 19	56%
2 период	29	/ 14	48%	29	/ 15	52%
3 период	26	/ 13	50%	26	/ 13	50%
Овертайм	13	/ 5	38%	13	/ 8	62%
Зона защиты	44	/ 24	55%	40	/ 24	60%
Нейтральная зона	18	/ 7	39%	18	/ 11	61%
Зона атаки	40	/ 16	40%	44	/ 20	45%
Свой пятак	2	/ 1	50%	1	/ 1	100%
Чужой пятак	1	/ 0	0%	2	/ 1	50%
Обводки	10	/ 9	90%	10	/ 7	70%
Отборы	31	/ 24	77%	47	/ 38	81%
Перехваты	80			96		
Силовые приемы	19			13		
Действия в защите	666		67%	585		63%
Интенсивность обороны	0.38			0.33		

Вбрасывания

ВЫИГРАННЫЕ ВБРАСЫВАНИЯ	Неман Гродно		Юность Минск	
	34	56%	27	44%
1 период	10	67%	5	33%
2 период	8	42%	11	58%
3 период	6	46%	7	54%
Овертайм	10	71%	4	29%
В равных составах	29	55%	24	45%
Большинство	1	100%	3	43%
Меньшинство	4	57%	-	
Зона защиты	15	63%	13	62%
Нейтральная зона	11	69%	5	31%
Зона атаки	8	38%	9	38%



Владения шайбой

ВЛАДЕНИЕ, МИН. ВСЕГО	Неман Гродно		Юность Минск	
	29:21	50%	29:29	50%
1 период	9:28	55%	7:53	45%
2 период	8:27	47%	9:38	53%
3 период	7:53	47%	8:53	53%
Овертайм	3:34	54%	3:05	46%
Зона защиты	14:35	54%	12:31	46%
Нейтральная зона	5:06	53%	4:35	47%
Зона атаки	9:40	44%	12:24	56%
Владения, количество	169		161	
Ср. время влад. шайбой	10.4		11	
ВЛАДЕНИЕ В РАВНЫХ СОСТАВАХ:				
Владение, мин. всего	26:29	53%	23:49	47%
Владения, количество	152		143	
Ср. время влад. шайбой	10.5		10	
Владение в зоне атаки	-		-	
Владение в зоне атаки, кол-во	92		95	
Ср. длит. владения в зоне атаки	-		-	

Входы/выходы из зоны, Потери, Возвраты

ВХОДЫ В ЗОНУ	Неман Гродно		Юность Минск	
	68		71	
1 период	19		21	
2 период	18		19	
3 период	21		22	
Овертайм	10		9	
ВЫХОДЫ ИЗ ЗОНЫ	128		117	
1 период	37		36	
2 период	39		35	
3 период	37		32	
Овертайм	15		14	
Позиционные атаки / с бросками	14	/ 3 21%	19	/ 5 26%
Атаки с ходу / с бросками	14	/ 9 64%	20	/ 13 65%
ПОТЕРИ ШАЙБЫ / В СВОЕЙ ЗОНЕ	109	/ 19	98	/ 11
1 период	33	/ 5	29	/ 3
2 период	32	/ 7	33	/ 3
3 период	27	/ 5	26	/ 4
Овертайм	17	/ 0	10	/ 0
ВОЗВРАТЫ ШАЙБЫ / В ЗОНЕ СОПЕРНИКА	110	/ 7	114	/ 14
1 период	35	/ 3	36	/ 3
2 период	36	/ 1	35	/ 7
3 период	28	/ 3	29	/ 4
Овертайм	11	/ 0	14	/ 0

Большинство / Меньшинство

ФОЛЫ	Неман Гродно		Юность Минск	
	4		1	
Штрафное время	8		2	
Большинство / реализованное	1	/ 0 0%	3	/ 0 0%
ИГРА В БОЛЬШИНСТВЕ:				
Минуты в большинстве	2		7:43	
Из них в зоне соперника	1:28		5:16	
Вых. соперн. из зоны	3		10	
На минуту в большинстве	-		-	
Броски / в створ	1	/ 0 0%	15	/ 4 27%
На минуту в большинстве	0.5	/ 0 0%	1.9	/ 0.5 27%
Ключевые передачи	1		-	
ИГРА В МЕНЬШИНСТВЕ:				
Минуты в меньшинстве	7:43		2	
Из них в своей зоне	5:16		1:28	
Выходы из зоны	10		3	
На минуту в меньшинстве	1.6		1.5	
Броски соперника / в створ	15	/ 4 27%	1	/ 0 0%
На минуту в меньшинстве	1.9	/ 0.5 27%	0.5	/ 0 0%
Интенсивность обороны	-		-	

Протокол

	InStat Index	Время на льду	Количество смен	Заброшенные шайбы	Передачи голевые	Второй ассист	Очки	+/-	Броски по воротам / в створ		CORSI +	CORSI -	CORSI	Штрафное время	Фолы на игроке	Вбрасывания / Выигранные	Силовые приемы / на нем	Заблокированные игроком броски
91 Badun	-	26:07	32	-	-	-	-	-1	4 / 1	25%	17	16	1	2	-	-	-	-
21 Korshunov	-	24:52	31	-	-	-	-	-	-	-	11	15	-4	-	1	-	3 / 1	7
11 Khoromando	-	24:46	30	-	-	-	-	-1	2 / 1	50%	16	20	-4	-	-	-	1 / 1	2
77 Kryskin	-	23:49	30	-	-	-	-	-	-	-	15	13	2	-	-	-	0 / 1	1
74 Levsha	-	20:10	26	-	-	-	-	-1	4 / 0	0%	16	13	3	-	-	-	3 / 0	-
52 Petrov	-	18:36	26	-	-	-	-	-	-	-	13	9	4	-	-	-	2 / 3	-
99 Bozhko	-	10:26	15	-	-	-	-	-	1 / 0	0%	5	11	-6	2	-	-	-	-
90 Remezov	-	23:05	29	-	-	-	-	-	4 / 2	50%	15	13	2	-	-	12 / 5	42%	1
28 Kislyj	-	21:55	29	-	-	-	-	-1	9 / 5	56%	14	14	-	-	-	4 / 3	75%	1 / 1
83 Maljavko	-	21:15	27	-	-	-	-	-	8 / 2	25%	17	11	6	-	-	1 / 1	100%	1
38 Maljavko	-	20:50	27	-	-	-	-	-	2 / 1	50%	15	13	2	-	-	2 / 1	50%	0 / 1
19 Boyarchuk	-	18:51	26	-	-	-	-	-	1 / 0	0%	12	13	-1	-	-	19 / 10	53%	-
63 Stepanov	-	17:09	24	-	-	-	-	-	-	-	9	13	-4	2	-	5 / 2	40%	3 / 1
15 Malinovsky	-	16:59	24	-	-	-	-	-	2 / 2	100%	8	12	-4	2	-	1 / 1	100%	4 / 1
73 Smurov	-	16:05	24	-	-	-	-	-1	2 / 2	100%	8	12	-4	-	-	17 / 11	65%	0 / 2
29 Varivonchik	-	11:10	14	-	-	-	-	-	1 / 0	0%	3	8	-5	-	-	-	1 / 0	1
9 Ambrozheichyk	-	8:36	13	-	-	-	-	-	2 / 1	50%	3	8	-5	-	-	-	-	-
4 Koziachy	-	5:22	10	-	-	-	-	-	2 / 0	0%	3	6	-3	-	-	-	1 / 1	-

Большинство

	Время на льду	Броски по воротам / в створ	+/-	Время на льду	Заблокированные игроком броски	+/-	Выходы из зоны
91 Badun	1:16	-	-	2:18	-	-	-
21 Korshunov	1:26	-	-	4:33	2	-	3
11 Khoromando	-	-	-	2:24	-	-	-
77 Kryskin	0:36	-	-	3:38	-	-	1
74 Levsha	0:43	-	-	-	-	-	-
52 Petrov	-	-	-	2:01	-	-	-
99 Bozhko	-	-	-	-	-	-	-
90 Remezov	0:43	-	-	1:46	1	-	-
28 Kislyj	0:40	-	-	1:49	-	-	2
83 Maljavko	1:20	1 / 0	0%	1:34	1	-	1
38 Maljavko	1:17	-	-	1:43	-	-	-
19 Boyarchuk	1:17	-	-	1:19	-	-	-
63 Stepanov	0:43	-	-	2:50	1	-	1
15 Malinovsky	-	-	-	2:55	1	-	2
73 Smurov	-	-	-	1:42	-	-	-
29 Varivonchik	-	-	-	-	-	-	-
9 Ambrozheichyk	-	-	-	-	-	-	-
4 Koziachy	-	-	-	-	-	-	-

Меньшинство

Атаки

	Действия, всего	Действия в атаке	Действия в защите	Потери	Овладевания	Выходы из зоны	Входы в зону
91 Badun	67	14	53	4	4	11	4
21 Korshunov	78	14	64	7	-	19	3
11 Khoromando	91	11	80	10	6	7	2
77 Kryskin	67	4	63	8	4	14	4
74 Levsha	42	27	15	6	1	5	6
52 Petrov	67	7	60	3	4	9	2
99 Bozhko	25	2	23	2	-	6	1
90 Remezov	80	36	44	5	3	5	7
28 Kislyj	78	33	45	14	1	13	10
83 Maljavko	74	39	35	9	2	4	6
38 Maljavko	63	35	28	8	-	7	1
19 Boyarchuk	59	29	30	9	-	1	7
63 Stepanov	56	12	44	4	-	7	4
15 Malinovsky	28	14	14	3	1	4	4
73 Smurov	53	24	29	9	2	6	2
29 Varivonchik	25	9	16	4	3	2	1
9 Ambrozheichyk	18	4	14	2	-	6	1
4 Koziachy	16	7	9	2	-	2	3

Передачи

	Передачи / точные		Ключевые передачи / точные	Предбросковые передачи	Передачи полученные	Вбросы
91 Badun	39 / 33	85%	-	-	28	-
21 Korshunov	53 / 44	83%	-	3	38	1
11 Khoromando	52 / 41	79%	1 / 0	2	26	2
77 Kryskin	40 / 30	75%	-	3	24	2
74 Levsha	14 / 12	86%	-	2	19	-
52 Petrov	35 / 25	71%	-	1	18	-
99 Bozhko	15 / 13	87%	-	-	13	1
90 Remezov	38 / 30	79%	1 / 1	3	30	1
28 Kislyj	34 / 20	59%	1 / 1	3	35	2
83 Maljavko	36 / 31	86%	1 / 1	5	34	3
38 Maljavko	42 / 31	74%	-	2	35	-
19 Boyarchuk	17 / 16	94%	-	3	22	2
63 Stepanov	27 / 21	78%	-	-	19	3
15 Malinovsky	7 / 5	71%	-	-	5	1
73 Smurov	17 / 10	59%	-	1	13	2
29 Varivonchik	12 / 11	92%	-	-	12	2
9 Ambrozheichyk	7 / 6	86%	-	1	9	-
4 Koziachy	6 / 4	67%	-	-	8	1

Единоборства

	Единоборства / выигранные		В защите		в атаке		Обводки / удачные	Перехваты
91 Badun	7 / 4	57%	6 / 3	50%	1 / 1	100%	1 / 1 100%	5
21 Korshunov	2 / 2	100%	1 / 1	100%	1 / 1	100%	-	6
11 Khoromando	8 / 5	63%	8 / 5	63%	-		-	19
77 Kryskin	5 / 3	60%	5 / 3	60%	-		-	6
74 Levsha	7 / 2	29%	-		7 / 2	29%	1 / 1 100%	2
52 Petrov	6 / 3	50%	4 / 3	75%	2 / 0	0%	2 / 2 100%	10
99 Bozhko	3 / 1	33%	1 / 0	0%	2 / 1	50%	-	-
90 Remezov	8 / 4	50%	6 / 3	50%	2 / 1	50%	1 / 1 100%	4
28 Kislyj	6 / 3	50%	4 / 2	50%	2 / 1	50%	1 / 1 100%	8
83 Maljavko	13 / 7	54%	5 / 3	60%	8 / 4	50%	-	3
38 Maljavko	6 / 4	67%	2 / 1	50%	4 / 3	75%	-	2
19 Boyarchuk	10 / 3	30%	4 / 2	50%	6 / 1	17%	1 / 0 0%	2
63 Stepanov	6 / 3	50%	5 / 2	40%	1 / 1	100%	1 / 1 100%	4
15 Malinovsky	3 / 1	33%	-		3 / 1	33%	-	3
73 Smurov	6 / 2	33%	5 / 1	20%	1 / 1	100%	-	-
29 Varivonchik	2 / 0	0%	-		2 / 0	0%	1 / 1 100%	2
9 Ambrozheichyk	2 / 0	0%	1 / 0	0%	1 / 0	0%	1 / 1 100%	3
4 Koziachy	2 / 0	0%	1 / 0	0%	1 / 0	0%	-	-

Защитники

	Время на льду	+/-	Голы команды	Голы соперника	CORSI +	CORSI -	CORSI	Фолы команды	Фолы соперника	Владение
91.Бадун 21.Коршунов	20:01	-	-	-	9	13	-4	2	1	9:14
52.Петров 77.Крыскин	10:36	-	-	-	10	5	5	-	-	3:53
99.Божко 11.Хоромандо	9:09	-	-	-	5	10	-5	1	-	3:36
77.Крыскин 11.Хоромандо	8:29	-	-	-	4	6	-2	-	-	3:41
91.Бадун 11.Хоромандо	3:27	-1	-	1	7	3	4	-	-	1:59
21.Коршунов 77.Крыскин	2:03	-	-	-	1	1	-	-	-	0:37
91.Бадун 52.Петров	1:53	-	-	-	1	-	1	-	-	1:02
21.Коршунов 11.Хоромандо	1:04	-	-	-	-	-	-	-	-	0:25
99.Божко 77.Крыскин	0:45	-	-	-	-	-	-	-	-	0:17
52.Петров 11.Хоромандо	0:38	-	-	-	-	-	-	-	-	0:09

Нападающие

	Время на льду	+/-	Голы команды	Голы соперника	CORSI +	CORSI -	CORSI	Фолы команды	Фолы соперника	Владение
19.Боярчук 38.Малявко 83.Малявко	14:01	-	-	-	12	9	3	1	-	7:46
28.Кислый 90.Ремезов 74.Левша	13:55	-	-	-	13	7	6	-	1	7:27
73.Смуров 15.Малиновский 29.Варивончик	7	-	-	-	2	5	-3	-	-	2:45
9.Амброжейчик 63.Степанов 4.Козячий	4:19	-	-	-	2	6	-4	-	-	1:26
63.Степанов 38.Малявко 83.Малявко	1:12	-	-	-	1	-	1	-	-	0:40
90.Ремезов 15.Малиновский 74.Левша	1:07	-	-	-	1	2	-1	-	-	0:21
63.Степанов 73.Смуров 15.Малиновский	0:59	-	-	-	1	1	-	1	-	0:12
83.Малявко 90.Ремезов 74.Левша	0:55	-	-	-	-	-	-	-	-	0:20
9.Амброжейчик 73.Смуров 15.Малиновский	0:54	-	-	-	-	1	-1	-	-	0:16
73.Смуров 28.Кислый 29.Варивончик	0:45	-	-	-	-	1	-1	-	-	0:23

Бригады большинства

	Время на льду	Смены / голы	Броски по воротам / в створ	Броски в мин.	Время в зоне соперника	Выигранные вбрасывания, %	Вых. сопер. из зоны
91.Бадун 21.Коршунов 19.Боярчук 38.Малявко 83.Малявко	1:12	2 / 0	1 / 0 0%	0.8	0:56 78%	-	-
74.Левша 77.Крыскин 63.Степанов 28.Кислый 90.Ремезов	0:37	2 / 0	-	-	0:14 38%	-	-
63.Степанов 19.Боярчук 21.Коршунов 83.Малявко 38.Малявко	0:05	1 / 0	-	-	-	-	-
74.Левша 21.Коршунов 77.Крыскин 28.Кислый 90.Ремезов	0:02	1 / 0	-	-	-	-	-

Бригады меньшинства

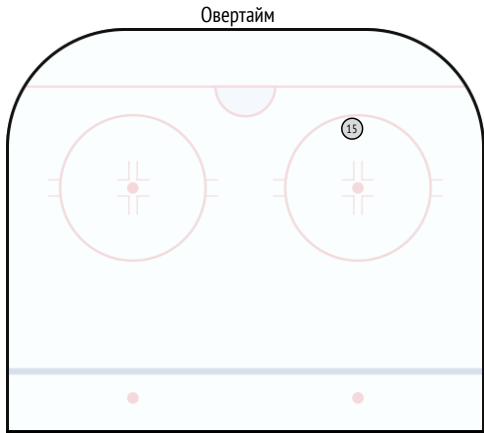
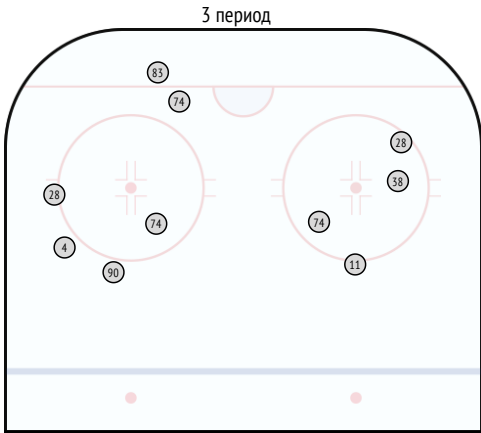
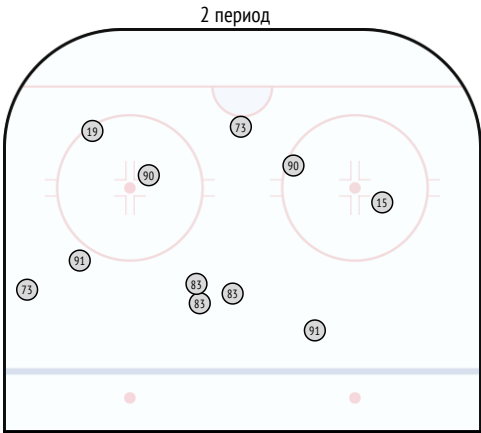
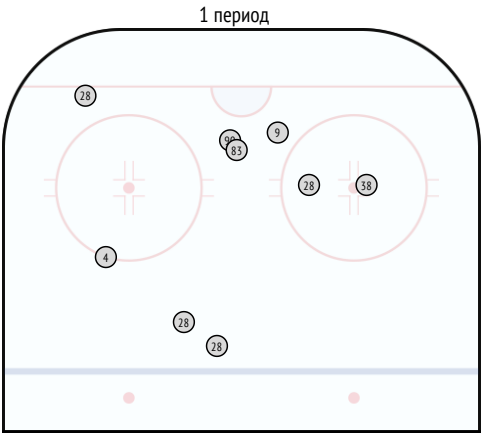
21.Коршунов 77.Крыскин 63.Степанов 15.Малиновский	1:01	2 / 0	4 / 1 25%	-	0:03 5%	-	-
91.Бадун 21.Коршунов 63.Степанов 15.Малиновский	0:59	2 / 0	3 / 0 0%	-	0:03 4%	1 100%	-
77.Крыскин 11.Хоромандо 28.Кислый 90.Ремезов	0:58	4 / 0	1 / 1 100%	1	0:24 42%	-	-
52.Петров 77.Крыскин 38.Малявко 83.Малявко	0:45	2 / 0	-	-	0:26 57%	1 100%	-

Пятерки

	Время на льду	+/-	Голы команды	Голы соперника	CORSI +	CORSI -	CORSI	Фолы команды	Фолы соперника	Владение
91.Бадун 21.Коршунов 19.Боярчук 38.Малявко 83.Малявко	5:53	-	-	-	3	4	-1	-	-	3:17
52.Петров 74.Левша 77.Крыскин 28.Кислый 90.Ремезов	4:26	-	-	-	6	1	5	-	-	2:04
91.Бадун 74.Левша 21.Коршунов 28.Кислый 90.Ремезов	4:14	-	-	-	5	3	2	-	1	2:39
99.Божко 11.Хоромандо 73.Смуров 15.Малиновский 29.Варивончик	3:53	-	-	-	2	4	-2	-	-	1:31
77.Крыскин 11.Хоромандо 19.Боярчук 38.Малявко 83.Малявко	3:53	-	-	-	3	3	-	-	-	2:22
99.Божко 11.Хоромандо 19.Боярчук 38.Малявко 83.Малявко	2:03	-	-	-	-	1	-1	1	-	0:50
91.Бадун 74.Левша 11.Хоромандо 28.Кислый 90.Ремезов	1:42	-	-	-	1	1	-	-	-	0:59
52.Петров 77.Крыскин 19.Боярчук 38.Малявко 83.Малявко	1:25	-	-	-	2	1	1	-	-	0:42
74.Левша 77.Крыскин 11.Хоромандо 28.Кислый 90.Ремезов	1:24	-	-	-	-	1	-1	-	-	0:26
91.Бадун 21.Коршунов 9.Амброжейчик 63.Степанов 4.Козячий	1:15	-	-	-	-	-	-	-	-	0:43
99.Божко 11.Хоромандо 9.Амброжейчик 63.Степанов 4.Козячий	1:12	-	-	-	1	4	-3	-	-	0:19

Статистика бросков

	Заброшенные шайбы	Броски по воротам / в створ		Блокирован ные броски	Броски в большинстве		Броски в меньшинстве		Бр. в поз. атаках в равн. составах		Бр. в атаках с ходу в равн. составах		1 период		2 период		3 период		Овертайм	Пятачок	По центру		Правый край		Левый край		Синяя линия		Щелчок		Кистевой			
91 Badun	-	4 / 1	25%	1	-	-	-	-	2 / 0	0%	1 / 1	100%	-	4 / 1	25%	-	-	-	-	-	-	2 / 0	0%	1 / 1	100%	1 / 0	0%	1 / 0	0%	-	-			
21 Korshunov	-	-	-	-	-	-	-	-	-	-	-	-	-	-	-	-	-	-	-	-	-	-	-	-	-	-	-	-	-	-				
11 Khoromando	-	2 / 1	50%	-	-	-	-	-	1 / 0	0%	-	-	1 / 0	0%	-	-	1 / 1	100%	-	-	-	1 / 1	100%	-	-	1 / 0	0%	-	-	2 / 1	50%			
77 Kryskin	-	-	-	-	-	-	-	-	-	-	-	-	-	-	-	-	-	-	-	-	-	-	-	-	-	-	-	-	-	-				
74 Levsha	-	4 / 0	0%	3	-	-	-	-	2 / 0	0%	-	-	-	-	-	3 / 0	0%	1 / 0	0%	1 / 0	0%	1 / 0	0%	1 / 0	0%	-	-	-	-	4 / 0	0%			
52 Petrov	-	-	-	-	-	-	-	-	-	-	-	-	-	-	-	-	-	-	-	-	-	-	-	-	-	-	-	-	-	-				
99 Bozhko	-	1 / 0	0%	-	-	-	-	-	-	-	-	-	1 / 0	0%	-	-	-	-	-	-	-	-	-	1 / 0	0%	-	-	1 / 0	0%	-	-			
90 Remezov	-	4 / 2	50%	2	-	1 / 0	0%	-	1 / 0	0%	1 / 1	100%	2 / 1	50%	1 / 0	0%	-	1 / 1	100%	-	1 / 1	100%	2 / 0	0%	-	-	-	-	4 / 2	50%				
28 Kislyj	-	9 / 5	56%	3	-	1 / 1	100%	-	2 / 1	50%	4 / 3	75%	2 / 1	50%	3 / 1	33%	-	-	-	-	3 / 1	33%	2 / 2	100%	4 / 2	50%	-	-	5 / 3	60%				
83 Maljavko	-	8 / 2	25%	3	1 / 0	0%	-	1 / 0	0%	-	1 / 0	0%	4 / 1	25%	3 / 1	33%	-	1 / 0	0%	2 / 1	50%	-	4 / 1	25%	1 / 0	0%	3 / 0	0%	4 / 2	50%				
38 Maljavko	-	2 / 1	50%	1	-	-	-	-	-	-	1 / 1	100%	-	-	1 / 0	0%	-	-	-	2 / 1	50%	-	-	-	-	-	-	2 / 1	50%					
19 Boyarchuk	-	1 / 0	0%	1	-	-	-	-	-	-	-	-	1 / 0	0%	-	-	-	-	-	-	-	1 / 0	0%	-	-	-	-	1 / 0	0%					
63 Stepanov	-	-	-	-	-	-	-	-	-	-	-	-	-	-	-	-	-	-	-	-	-	-	-	-	-	-	-	-	-	-				
15 Malinovsky	-	2 / 2	100%	-	-	1 / 1	100%	-	-	-	-	-	1 / 1	100%	-	1 / 1	100%	-	-	-	2 / 2	100%	-	-	-	-	-	-	1 / 1	100%				
73 Smurov	-	2 / 2	100%	-	-	-	-	-	1 / 1	100%	-	2 / 2	100%	-	-	-	-	1 / 1	100%	-	-	-	1 / 1	100%	-	-	-	-	2 / 2	100%				
29 Varivonchik	-	1 / 0	0%	-	-	-	-	1 / 0	0%	-	1 / 0	0%	-	-	-	-	-	-	-	1 / 0	0%	-	-	-	-	-	-	-	-	-				
9 Ambrozheichyk	-	2 / 1	50%	-	-	-	-	-	-	-	2 / 1	50%	-	-	-	-	-	1 / 1	100%	1 / 0	0%	-	-	-	-	-	-	2 / 1	50%					
4 Koziachy	-	2 / 0	0%	2	-	-	-	-	1 / 0	0%	1 / 0	0%	-	-	1 / 0	0%	-	-	-	-	-	-	2 / 0	0%	-	-	-	-	2 / 0	0%				
Всего	-	44 / 17	39%	16	1 / 0	0%	3 / 2	67%	5 / 0	0%	8 / 3	38%	12 / 6	50%	17 / 7	41%	13 / 3	23%	2 / 1	50%	5 / 3	60%	5 / 1	20%	12 / 6	50%	15 / 5	33%	7 / 2	29%	5 / 0	0%	29 / 13	45%



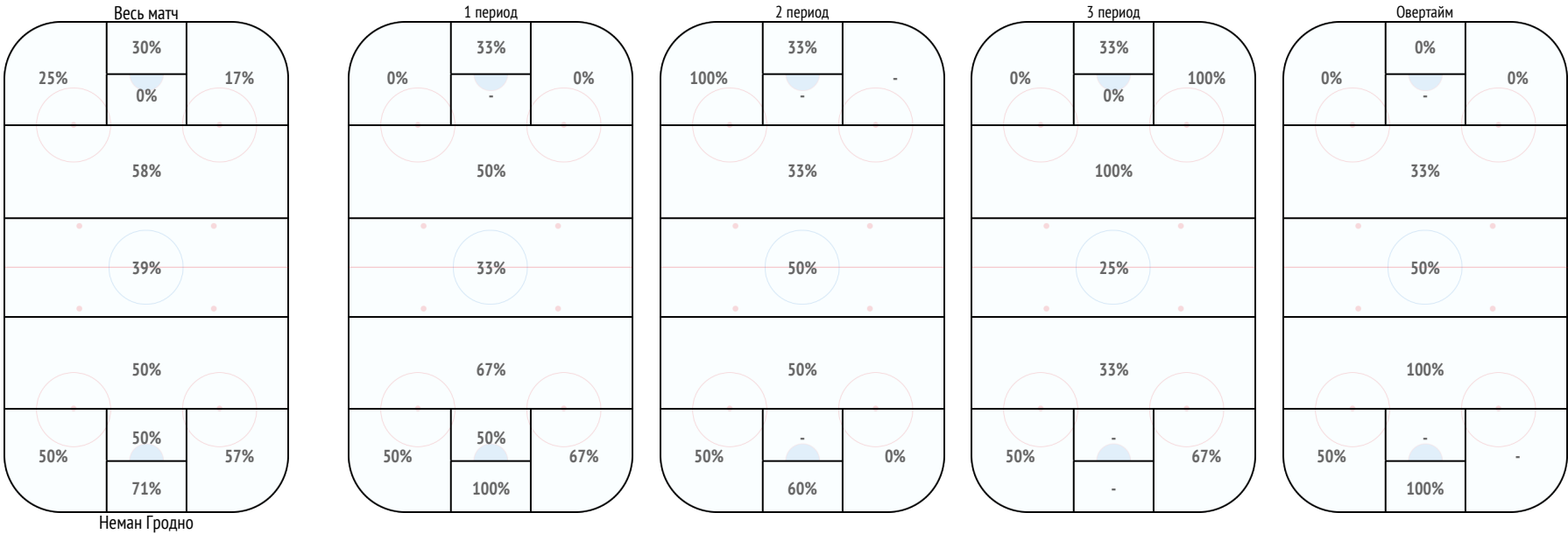
## Распределение передач

	91	21	11	77	74	52	99	90	28	83	38	19	63	15	73	29	9	4	ВСЕГО
91 Badun		12	1	-	3	1	-	3	2	-	3	4	2	-	-	2	-	-	33
21 Korshunov	12		-	-	3	-	-	3	4	7	7	2	-	-	1	1	1	2	43
11 Khoromando	1	-		9	2	1	4	1	6	7	1	2	-	-	1	-	3	2	40
77 Kryskin	-	2	8		-	4	1	2	5	-	4	1	1	-	2	-	-	-	30
74 Levsha	1	1	-	-		1	-	4	4	-	-	-	-	1	-	-	-	-	12
52 Petrov	2	1	-	4	1		-	-	2	1	4	-	6	1	1	1	1	-	25
99 Bozhko	-	-	2	1	-	-		-	1	1	-	-	1	-	1	5	-	-	12
90 Remezov	2	1	2	2	6	2	1		8	1	-	-	2	-	-	-	-	1	28
28 Kislyj	-	2	2	1	3	-	-	11		-	-	-	-	-	1	-	-	-	20
83 Malyavko	3	3	3	3	-	1	1	-	-		10	3	2	-	-	-	1	-	30
38 Maljavko	2	4	3	1	-	1	-	1	1	8		9	-	-	1	-	-	-	31
19 Boyarchuk	2	1	-	2	-	-	-	-	1	6	4		-	-	-	-	-	-	16
63 Stepanov	1	2	2	1	1	7	1	3	-	1	1	-		-	-	-	-	1	21
15 Malinovsky	-	1	-	-	-	-	1	-	-	-	-	-	-		2	-	1	-	5
73 Smurov	-	1	-	-	-	-	1	-	-	1	-	-	-	3		3	1	-	10
29 Varivonchik	1	3	2	-	-	-	2	-	1	-	-	-	-	-	2		-	-	11
9 Ambrozheichyk	-	-	-	-	-	-	-	-	-	-	1	1	2	-	-	-		2	6
4 Koziachy	-	1	-	-	-	-	-	-	-	-	-	-	2	-	-	-	1		4
ВСЕГО	27	35	25	24	19	18	12	28	35	33	35	22	18	5	12	12	9	8	377

Единоборства

	Единоборства	1 период	2 период	3 период	Овертайм	Зона защиты	На своем пятанке	За своими воротами	В углах	Зона атаки	На чужом пятанке	За воротами соперника	В углах	Центральная зона
91 Badun	7 / 4 57%	1 / 0 0%	3 / 3 100%	1 / 0 0%	2 / 1 50%	7 / 4 57%	1 / 0 0%	1 / 1 100%	4 / 2 50%	-	-	-	-	-
21 Korshunov	2 / 2 100%	-	-	1 / 1 100%	1 / 1 100%	1 / 1 100%	-	1 / 1 100%	-	1 / 1 100%	-	-	-	-
11 Khoromando	8 / 5 63%	4 / 3 75%	2 / 2 100%	2 / 0 0%	-	8 / 5 63%	1 / 1 100%	1 / 1 100%	5 / 3 60%	-	-	-	-	-
77 Kryskin	5 / 3 60%	2 / 0 0%	1 / 1 100%	1 / 1 100%	1 / 1 100%	4 / 3 75%	-	-	3 / 2 67%	-	-	-	-	1 / 0 0%
74 Levsha	7 / 2 29%	2 / 1 50%	1 / 0 0%	1 / 0 0%	3 / 1 33%	1 / 0 0%	-	-	1 / 0 0%	3 / 1 33%	-	1 / 0 0%	-	3 / 1 33%
52 Petrov	6 / 3 50%	1 / 1 100%	3 / 1 33%	2 / 1 50%	-	4 / 3 75%	-	2 / 2 100%	1 / 1 100%	-	-	-	-	2 / 0 0%
99 Bozhko	3 / 1 33%	1 / 1 100%	2 / 0 0%	-	-	3 / 1 33%	-	1 / 0 0%	2 / 1 50%	-	-	-	-	-
90 Remezov	8 / 4 50%	2 / 1 50%	1 / 0 0%	4 / 3 75%	1 / 0 0%	3 / 1 33%	-	-	1 / 1 100%	5 / 3 60%	-	1 / 1 100%	-	-
28 Kislyj	6 / 3 50%	1 / 0 0%	1 / 1 100%	4 / 2 50%	-	2 / 1 50%	-	-	-	3 / 1 33%	-	-	2 / 0 0%	1 / 1 100%
83 Maljavko	13 / 7 54%	7 / 3 43%	3 / 2 67%	1 / 1 100%	2 / 1 50%	2 / 1 50%	-	-	1 / 0 0%	9 / 5 56%	-	1 / 1 100%	4 / 2 50%	2 / 1 50%
38 Maljavko	6 / 4 67%	1 / 1 100%	3 / 2 67%	1 / 1 100%	1 / 0 0%	1 / 1 100%	-	-	-	4 / 2 50%	-	1 / 0 0%	1 / 0 0%	1 / 1 100%
19 Boyarchuk	10 / 3 30%	3 / 0 0%	3 / 2 67%	3 / 1 33%	1 / 0 0%	1 / 1 100%	-	-	-	7 / 1 14%	1 / 0 0%	1 / 0 0%	2 / 0 0%	2 / 1 50%
63 Stepanov	6 / 3 50%	1 / 1 100%	2 / 0 0%	3 / 2 67%	-	3 / 1 33%	-	1 / 0 0%	1 / 1 100%	1 / 1 100%	-	1 / 1 100%	-	2 / 1 50%
15 Malinovsky	3 / 1 33%	1 / 1 100%	-	1 / 0 0%	1 / 0 0%	1 / 1 100%	-	-	-	2 / 0 0%	-	1 / 0 0%	1 / 0 0%	-
73 Smurov	6 / 2 33%	4 / 2 50%	2 / 0 0%	-	-	1 / 0 0%	-	-	-	3 / 1 33%	-	1 / 0 0%	-	2 / 1 50%
29 Varivonchik	2 / 0 0%	2 / 0 0%	-	-	-	-	-	-	-	1 / 0 0%	-	1 / 0 0%	-	1 / 0 0%
9 Ambrozheichyk	2 / 0 0%	-	1 / 0 0%	1 / 0 0%	-	1 / 0 0%	-	-	1 / 0 0%	-	-	-	-	1 / 0 0%
4 Koziachy	2 / 0 0%	1 / 0 0%	1 / 0 0%	-	-	1 / 0 0%	-	-	1 / 0 0%	1 / 0 0%	-	1 / 0 0%	-	-
ВСЕГО	102 / 47 46%	34 / 15 44%	29 / 14 48%	26 / 13 50%	13 / 5 38%	44 / 24 55%	2 / 1 50%	7 / 5 71%	21 / 11 52%	40 / 16 40%	1 / 0 0%	10 / 3 30%	10 / 2 20%	18 / 7 39%

Единоборства, выигранные в зонах



Единоборства

	86 Anosov	68 Kazakevich	26 Mitskevich	4 Nogachev	5 Gerashchenko	84 Mazhuga	78 Bogoleisha	85 Antonov	93 Shyochin	88 Znakhareno	15 Zhidkikh	27 Kashkar	25 Kogalev	96 Lopachuk	81 Kulakov	71 Gainetdinov	11 Brikun	23 Stefanovich	10 Razvadovsky	ВСЕГО
91 Badun	0 - 2	-	-	-	1 - 0	-	-	1 - 0	-	-	2 - 0	2 - 0	0 - 2	0 - 1	-	-	-	1 - 0	2 - 2	9 - 7
21 Korshunov	-	-	-	-	-	-	-	-	-	-	-	1 - 0	0 - 1	-	-	1 - 0	-	-	-	2 - 1
11 Khoromando	1 - 0	0 - 1	-	-	-	-	-	-	-	-	0 - 1	-	2 - 1	1 - 0	-	4 - 1	1 - 0	0 - 1	1 - 0	10 - 5
77 Kryskin	1 - 0	-	-	0 - 1	-	-	-	-	-	-	-	1 - 2	1 - 0	-	1 - 0	1 - 0	-	-	2 - 0	7 - 3
74 Levsha	-	0 - 2	0 - 2	1 - 2	-	0 - 1	0 - 1	-	-	-	1 - 0	-	-	1 - 0	-	0 - 1	1 - 1	-	-	4 - 10
52 Petrov	0 - 1	-	-	1 - 0	-	-	-	-	-	-	2 - 0	1 - 1	-	0 - 1	0 - 2	1 - 0	1 - 1	1 - 0	0 - 1	7 - 7
99 Bozhko	-	-	-	-	-	-	0 - 1	-	-	-	-	-	1 - 0	0 - 2	-	-	-	-	-	1 - 3
90 Remezov	1 - 0	-	0 - 1	-	-	2 - 0	0 - 1	0 - 1	-	1 - 0	-	1 - 0	0 - 1	0 - 1	0 - 1	1 - 0	0 - 1	-	1 - 0	7 - 7
28 Kislyj	-	0 - 2	0 - 1	1 - 2	-	-	-	-	1 - 0	-	0 - 1	-	1 - 1	-	1 - 0	-	1 - 0	-	0 - 1	5 - 8
83 Maljavko	-	-	-	-	-	1 - 1	1 - 1	3 - 1	1 - 0	0 - 1	-	-	-	0 - 1	0 - 1	-	0 - 1	1 - 0	1 - 0	8 - 7
38 Maljavko	-	1 - 0	-	-	-	-	-	-	-	0 - 2	-	-	1 - 0	0 - 1	1 - 1	-	-	-	1 - 0	4 - 4
19 Boyarchuk	-	-	0 - 1	-	-	0 - 4	1 - 0	-	0 - 2	0 - 1	-	0 - 1	1 - 0	-	0 - 1	0 - 1	-	1 - 1	0 - 1	3 - 13
63 Stepanov	1 - 0	1 - 0	-	-	-	-	0 - 1	-	-	-	1 - 0	-	1 - 1	0 - 1	0 - 1	-	-	-	-	4 - 4
15 Malinovsky	-	0 - 1	-	-	-	0 - 1	0 - 1	-	-	0 - 1	-	-	-	-	1 - 0	0 - 1	-	-	-	1 - 5
73 Smurov	-	-	0 - 2	0 - 1	-	-	-	-	-	1 - 0	-	-	1 - 0	-	1 - 0	0 - 1	0 - 1	-	1 - 1	4 - 6
29 Varivonchik	-	-	1 - 0	0 - 1	-	0 - 1	-	-	1 - 1	-	-	-	1 - 0	-	-	-	-	-	0 - 1	3 - 4
9 Ambrozheichyk	-	-	-	-	-	-	-	-	-	-	-	-	0 - 2	1 - 1	-	-	-	0 - 1	-	1 - 4
4 Koziachy	-	-	0 - 1	-	-	-	-	-	-	-	0 - 1	-	-	-	-	-	-	-	-	0 - 2
ВСЕГО	4 - 3	2 - 6	1 - 8	3 - 7	1 - 0	3 - 8	2 - 6	4 - 2	3 - 3	2 - 5	6 - 3	6 - 4	10 - 9	3 - 9	5 - 7	8 - 5	4 - 5	4 - 3	9 - 7	80 - 100

Силовые приемы

	86 Anosov	68 Kazakevich	26 Mitskevich	4 Nogachev	5 Gerashchenko	84 Mazhuga	78 Bogoleisha	85 Antonov	93 Shyochin	88 Znakhareno	15 Zhidkikh	27 Kashkar	25 Kogalev	96 Lopachuk	81 Kulakov	71 Gainetdinov	11 Brikun	23 Stefanovich	10 Razvadovsky	ВСЕГО
91 Badun	-	-	-	-	-	-	-	-	-	-	-	-	-	-	-	-	-	-	-	-
21 Korshunov	-	-	-	-	-	-	1 - 0	1 - 0	-	-	-	0 - 1	-	-	1 - 0	-	-	-	-	3 - 1
11 Khoromando	-	-	-	-	-	-	-	-	-	-	-	0 - 1	-	-	-	1 - 0	-	-	-	1 - 1
77 Kryskin	-	-	-	-	-	-	-	0 - 1	-	-	-	-	-	-	-	-	-	-	-	0 - 1
74 Levsha	-	-	1 - 0	-	-	-	-	-	-	1 - 0	-	1 - 0	-	-	-	-	-	-	-	3 - 0
52 Petrov	-	-	-	0 - 1	-	-	-	-	-	-	1 - 0	-	0 - 1	-	-	0 - 1	1 - 0	-	-	2 - 3
99 Bozhko	-	-	-	-	-	-	-	-	-	-	-	-	-	-	-	-	-	-	-	-
90 Remezov	-	-	-	-	-	-	-	-	-	-	-	-	-	-	-	-	-	-	-	-
28 Kislyj	-	-	-	-	-	1 - 0	-	-	-	0 - 1	-	-	-	-	-	-	-	-	-	1 - 1
83 Maljavko	-	-	-	-	-	-	-	-	-	-	-	-	-	-	-	-	-	-	-	-
38 Maljavko	-	-	-	-	-	-	-	-	-	0 - 1	-	-	-	-	-	-	-	-	-	0 - 1
19 Boyarchuk	-	-	-	-	-	-	-	-	-	-	-	-	-	-	-	-	-	-	-	-
63 Stepanov	-	0 - 1	1 - 0	-	-	-	-	-	-	1 - 0	-	1 - 0	-	-	-	-	-	-	-	3 - 1
15 Malinovsky	-	-	1 - 0	-	-	1 - 0	-	-	-	1 - 0	-	-	-	-	-	-	0 - 1	-	1 - 0	4 - 1
73 Smurov	-	-	0 - 1	-	-	-	-	-	-	0 - 1	-	-	-	-	-	-	-	-	-	0 - 2
29 Varivonchik	-	-	-	-	1 - 0	-	-	-	-	-	-	-	-	-	-	-	-	-	-	1 - 0
9 Ambrozheichyk	-	-	-	-	-	-	-	-	-	-	-	-	-	-	-	-	-	-	-	-
4 Koziachy	1 - 0	-	-	-	-	-	-	-	-	0 - 1	-	-	-	-	-	-	-	-	-	1 - 1
ВСЕГО	1 - 0	0 - 1	3 - 1	0 - 1	1 - 0	2 - 0	1 - 0	1 - 1	-	3 - 4	1 - 0	2 - 2	0 - 1	-	1 - 0	1 - 1	1 - 1	-	1 - 0	19 - 13



Протокол

	InStat Index	Время на льду	Количество смен	Заброшенные шайбы	Передачи голевые	Второй ассист	Очки	+/-	Броски по воротам / в створ		CORSI +		CORSI -	CORSI	Штрафное время	Фолы на игроке	Вбрасывания / Выигранные		Силовые приемы / на нем	Заблокированные игроком броски
78 Bogoleisha	-	25:14	32	-	-	-	-	-	5 / 1	20%	14	13	1	-	-	-	0 / 1	1		
88 Znakharenko	-	23:35	33	-	-	-	-	-	6 / 1	17%	19	13	6	-	-	-	4 / 3	2		
85 Antonov	-	22:31	29	-	-	-	-	-	9 / 4	44%	13	9	4	-	-	-	1 / 1	-		
84 Mazhuga	-	21:57	27	-	-	-	-	-	3 / 2	67%	12	17	-5	-	-	-	0 / 2	3		
4 Nogachev	-	18:05	24	-	-	-	-	-	2 / 2	100%	9	15	-6	-	-	-	1 / 0	1		
26 Mitskevich	-	17:51	28	-	1	-	1	1	1 / 1	100%	13	10	3	-	-	-	1 / 3	1		
93 Shyochin	-	14:34	19	-	-	-	-	-	1 / 1	100%	13	11	2	-	-	-	-	1		
68 Kazakevich	-	14:17	21	-	-	-	-	1	2 / 2	100%	9	11	-2	-	-	-	1 / 0	-		
86 Anosov	-	8:55	15	-	-	-	-	-	1 / 1	100%	4	4	-	-	-	-	0 / 1	-		
5 Gerashchenko	-	3:59	6	-	-	-	-	-	-		2	3	-1	-	-	-	0 / 1	2		
96 Lopachuk	-	22:24	28	-	-	-	-	1	7 / 3	43%	19	13	6	-	-	-	-	3		
23 Stefanovich	-	20:57	31	-	-	-	-	-	5 / 2	40%	17	9	8	-	-	-	-	1		
10 Razvadovsky	-	20:35	31	-	-	-	-	-	2 / 1	50%	15	9	6	-	-	21 / 11	52%	0 / 1	-	
11 Brikun	-	19:36	28	-	-	-	-	-	1 / 0	0%	8	20	-12	-	-	15 / 7	47%	1 / 1	-	
25 Kogalev	-	19:28	29	1	-	-	1	1	6 / 4	67%	17	11	6	2	-	-	1 / 0	1		
81 Kulakov	-	19:06	28	-	-	1	1	1	4 / 4	100%	17	6	11	-	2	15 / 6	40%	0 / 1	-	
15 Zhidkikh	-	18	27	-	-	-	-	-	1 / 0	0%	7	8	-1	-	1	10 / 3	30%	0 / 1	-	
71 Gainetdinov	-	14:07	18	-	-	-	-	-	2 / 0	0%	7	14	-7	-	-	-	1 / 1	-		
27 Kashkar	-	10:54	18	-	-	-	-	-	1 / 1	100%	5	4	1	-	-	-	2 / 2	-		

Большинство

Меньшинство

	Время на льду	Броски по воротам / в створ	+/-	Время на льду	Заблокированные игроком броски	+/-	Выходы из зоны
78 Bogoleisha	4:02	3 / 0 0%	-	0:44	-	-	-
88 Znakharenko	3:03	1 / 0 0%	-	-	-	-	-
85 Antonov	5:14	4 / 1 25%	-	1:14	-	-	-
84 Mazhuga	-	-	-	0:44	-	-	1
4 Nogachev	-	-	-	-	-	-	-
26 Mitskevich	-	-	-	1:16	-	-	-
93 Shyochin	-	-	-	-	-	-	-
68 Kazakevich	-	-	-	1:16	-	-	-
86 Anosov	-	-	-	-	-	-	-
5 Gerashchenko	-	-	-	-	-	-	-
96 Lopachuk	4:50	2 / 0 0%	-	0:42	-	-	1
23 Stefanovich	3:56	2 / 0 0%	-	1:14	-	-	1
10 Razvadovsky	3:43	-	-	0:04	-	-	-
11 Brikun	2:44	-	-	-	-	-	-
25 Kogalev	3:28	-	-	-	-	-	-
81 Kulakov	3:59	3 / 3 100%	-	0:42	-	-	-
15 Zhidkikh	3:35	-	-	0:04	-	-	-
71 Gainetdinov	-	-	-	-	-	-	-
27 Kashkar	-	-	-	-	-	-	-

Атаки

	Действия, всего	Действия в атаке	Действия в защите	Потери	Овладевания	Выходы из зоны	Входы в зону
78 Bogoleisha	64	19	45	6	3	7	3
88 Znakharenko	64	15	49	8	-	10	3
85 Antonov	63	33	30	6	-	11	6
84 Mazhuga	57	5	52	4	4	8	2
4 Nogachev	39	14	25	4	1	4	-
26 Mitskevich	44	6	38	2	5	10	4
93 Shyochin	30	7	23	4	3	4	2
68 Kazakevich	23	5	18	-	2	1	2
86 Anosov	22	7	15	5	3	3	2
5 Gerashchenko	6	-	6	1	1	1	-
96 Lopachuk	65	30	35	5	5	6	4
23 Stefanovich	47	23	24	6	-	8	4
10 Razvadovsky	78	29	49	9	4	7	5
11 Brikun	56	19	37	7	2	6	5
25 Kogalev	56	30	26	5	4	5	6
81 Kulakov	82	42	40	4	1	9	11
15 Zhidkikh	61	31	30	1	1	5	5
71 Gainetdinov	36	13	23	12	5	9	3
27 Kashkar	34	14	20	8	3	3	4

Передачи

	Передачи / точные	Ключевые передачи / точные	Предбросковые передачи	Передачи полученные	Вбросы
78 Bogoleisha	33 / 26 79%	-	-	22	1
88 Znakharenko	30 / 24 80%	-	1	18	1
85 Antonov	30 / 24 80%	1 / 1 100%	3	26	5
84 Mazhuga	28 / 19 68%	-	1	12	1
4 Nogachev	16 / 9 56%	-	2	16	1
26 Mitskevich	20 / 12 60%	-	1	9	-
93 Shyochin	13 / 9 69%	-	1	8	-
68 Kazakevich	9 / 6 67%	-	-	4	-
86 Anosov	10 / 8 80%	-	-	9	-
5 Gerashchenko	4 / 2 50%	-	-	3	-
96 Lopachuk	29 / 25 86%	-	8	26	2
23 Stefanovich	18 / 11 61%	-	3	20	1
10 Razvadovsky	22 / 18 82%	-	3	18	2
11 Brikun	18 / 12 67%	-	-	10	1
25 Kogalev	21 / 18 86%	-	6	28	-
81 Kulakov	32 / 28 88%	-	2	29	2
15 Zhidkikh	30 / 26 87%	-	4	25	2
71 Gainetdinov	10 / 6 60%	-	1	12	2
27 Kashkar	11 / 9 82%	-	-	11	4

Единоборства

	Единоборства / выигранные	В защите	в атаке	Обводки / удачные	Перехваты
78 Bogoleisha	5 / 3 60%	3 / 2 67%	2 / 1 50%	-	5
88 Znakharenko	5 / 4 80%	2 / 1 50%	3 / 3 100%	1 / 1 100%	10
85 Antonov	5 / 2 40%	3 / 1 33%	2 / 1 50%	-	5
84 Mazhuga	6 / 3 50%	4 / 3 75%	2 / 0 0%	1 / 1 100%	7
4 Nogachev	9 / 6 67%	4 / 3 75%	5 / 3 60%	-	5
26 Mitskevich	3 / 3 100%	3 / 3 100%	-	-	9
93 Shyochin	1 / 0 0%	1 / 0 0%	-	1 / 1 100%	5
68 Kazakevich	6 / 4 67%	4 / 3 75%	2 / 1 50%	-	2
86 Anosov	2 / 0 0%	1 / 0 0%	1 / 0 0%	-	-
5 Gerashchenko	-	-	-	-	1
96 Lopachuk	7 / 5 71%	3 / 2 67%	4 / 3 75%	-	6
23 Stefanovich	6 / 3 50%	1 / 1 100%	5 / 2 40%	1 / 0 0%	2
10 Razvadovsky	6 / 2 33%	1 / 0 0%	5 / 2 40%	2 / 1 50%	8
11 Brikun	6 / 4 67%	2 / 2 100%	4 / 2 50%	1 / 1 100%	4
25 Kogalev	10 / 5 50%	2 / 1 50%	8 / 4 50%	3 / 2 67%	3
81 Kulakov	10 / 6 60%	6 / 3 50%	4 / 3 75%	-	2
15 Zhidkikh	5 / 2 40%	-	5 / 2 40%	-	3
71 Gainetdinov	4 / 1 25%	2 / 0 0%	2 / 1 50%	-	4
27 Kashkar	6 / 2 33%	2 / 1 50%	4 / 1 25%	-	5

Защитники

	Время на льду	+/-	Голы команды	Голы соперника	CORSI +	CORSI -	CORSI	Фолы команды	Фолы соперника	Владение
84.Мажуга 78.Боголейша	16:01	-	-	-	10	11	-1	-	1	6:38
88.Знахаренко 93.Щечин	13:16	-	-	-	13	9	4	-	-	5:44
26.Мицкевич 68.Казакевич	12:18	1	1	-	8	9	-1	-	1	4:16
5.Герашенко 26.Мицкевич	3:08	-	-	-	2	1	1	-	-	0:49
88.Знахаренко 84.Мажуга	2:49	-	-	-	1	1	-	-	-	0:49
88.Знахаренко 26.Мицкевич	'1	-	-	-	2	-	2	-	1	0:33
84.Мажуга 68.Казакевич	0:47	-	-	-	-	1	-1	-	-	0:21
5.Герашенко 84.Мажуга	0:36	-	-	-	-	2	-2	-	-	-
84.Мажуга 93.Щечин	0:35	-	-	-	-	2	-2	-	-	0:08
26.Мицкевич 78.Боголейша	0:30	-	-	-	-	-	-	-	-	0:09

Нападающие

	Время на льду	+/-	Голы команды	Голы соперника	CORSI +	CORSI -	CORSI	Фолы команды	Фолы соперника	Владение
10.Развадовский 23.Стефанович 85.Антонов	11:59	-	-	-	10	7	3	-	-	4:52
71.Гайнетдинов 11.Брикун 4.Ногачев	10:37	-	-	-	4	11	-7	-	-	3:36
96.Лопачук 81.Кулаков 25.Когалев	9:29	1	1	-	13	6	7	-	2	4:14
27.Кашкар 15.Жидких 86.Аносов	6:56	-	-	-	3	3	-	-	-	3:03
10.Развадовский 85.Антонов 4.Ногачев	0:53	-	-	-	1	1	-	-	-	0:16
96.Лопачук 25.Когалев 11.Брикун	0:47	-	-	-	-	4	-4	-	-	0:12
23.Стефанович 15.Жидких 85.Антонов	0:46	-	-	-	2	-	2	-	-	0:19
96.Лопачук 11.Брикун 4.Ногачев	0:46	-	-	-	-	-	-	-	-	0:27
10.Развадовский 27.Кашкар 86.Аносов	0:39	-	-	-	1	-	1	-	-	0:10
81.Кулаков 25.Когалев 71.Гайнетдинов	0:35	-	-	-	-	-	-	-	-	0:02

Бригады большинства

	Время на льду	Смены / голы	Броски по воротам / в створ	Броски в мин.	Время в зоне соперника	Выигранные вбрасывания, %	Вых. сопер. из зоны
85.Антонов 78.Боголейша 10.Развадовский 23.Стефанович 15.Жидких	2:12	3 / 0	6 / 0 0%	2.7	1:21 61%	1 33%	-
96.Лопачук 88.Знахаренко 11.Брикун 25.Когалев 81.Кулаков	1:13	1 / 0	4 / 3 75%	3.3	0:29 39%	1 100%	-
88.Знахаренко 85.Антонов 96.Лопачук 81.Кулаков 23.Стефанович	0:45	-	3 / 1 33%	4	0:27 60%	1 100%	-
81.Кулаков 96.Лопачук 78.Боголейша 11.Брикун 25.Когалев	0:45	2 / 0	-	-	0:16 36%	-	-

Бригады меньшинства

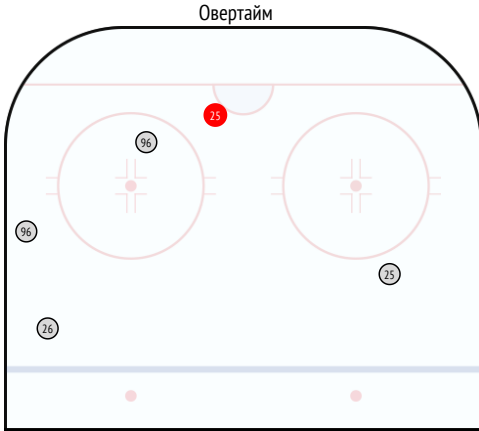
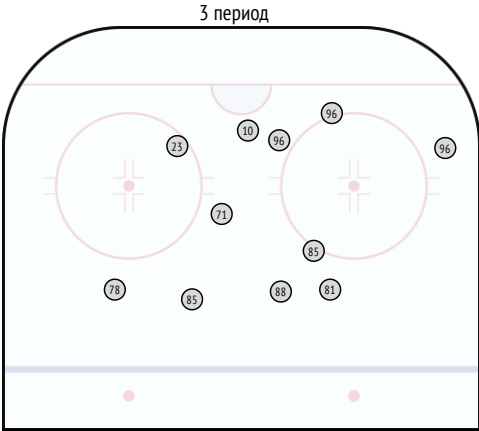
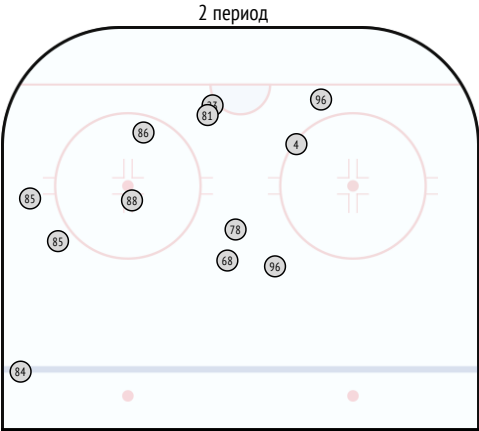

85.Антонов 26.Мицкевич 68.Казакевич 23.Стефанович	1:12	2 / 0	1 / 0 0%	-	0:03 3%	-	-
84.Мажуга 78.Боголейша 96.Лопачук 81.Кулаков	0:42	2 / 0	-	-	0:13 31%	1 100%	-
26.Мицкевич 68.Казакевич 10.Развадовский 15.Жидких	0:03	2 / 0	-	-	0:00 17%	-	-
85.Антонов 84.Мажуга 78.Боголейша 23.Стефанович	0:02	2 / 0	-	-	0:02 65%	-	-

Пятерки

	Время на льду	+/-	Голы команды	Голы соперника	CORSI +	CORSI -	CORSI	Фолы команды	Фолы соперника	Владение
88.Знахаренко 85.Антонов 93.Щечин 10.Развадовский 23.Стефанович	4:34	-	-	-	5	2	3	-	-	2:20
88.Знахаренко 4.Ногачев 93.Щечин 71.Гайнетдинов 11.Брикун	4:03	-	-	-	2	1	1	-	-	1:40
4.Ногачев 84.Мажуга 78.Боголейша 71.Гайнетдинов 11.Брикун	3:29	-	-	-	1	5	-4	-	-	1:12
26.Мицкевич 68.Казакевич 86.Аносов 27.Кашкар 15.Жидких	3:28	-	-	-	1	3	-2	-	-	1:30
84.Мажуга 78.Боголейша 96.Лопачук 81.Кулаков 25.Когалев	3:02	-	-	-	4	1	3	-	1	1:32
85.Антонов 84.Мажуга 78.Боголейша 10.Развадовский 23.Стефанович	2:27	-	-	-	3	-	3	-	-	1:19
88.Знахаренко 93.Щечин 96.Лопачук 81.Кулаков 25.Когалев	2:27	-	-	-	3	4	-1	-	-	0:54
84.Мажуга 78.Боголейша 86.Аносов 27.Кашкар 15.Жидких	2:13	-	-	-	-	-	-	-	-	1:03
85.Антонов 78.Боголейша 10.Развадовский 23.Стефанович 15.Жидких	2:12	-	-	-	-	-	-	-	-	1:36
88.Знахаренко 85.Антонов 84.Мажуга 10.Развадовский 23.Стефанович	2:08	-	-	-	1	-	1	-	-	0:30
26.Мицкевич 68.Казакевич 96.Лопачук 81.Кулаков 25.Когалев	1:49	1	1	-	3	-	3	-	-	0:52

Статистика бросков

	Заброшенные шайбы	Броски по воротам / в створ		Блокирован броски	Броски в большинстве		Броски в меньшинстве	Бр. в поз. атаках в равн. составах		Бр. в атаках с ходу в равн. составах		1 период		2 период		3 период		Овертайм	Пятачок	По центру		Правый край		Левый край		Синяя линия		Щелчок		Кистевой			
78 Bogoleisha	-	5 / 1	20%	2	3 / 0	0%	-	-	-	-	-	1 / 1	100%	2 / 0	0%	2 / 0	0%	-	-	1 / 0	0%	1 / 0	0%	3 / 1	33%	-	-	-	-	2 / 0	0%		
88 Znakharenko	-	6 / 1	17%	3	1 / 0	0%	-	1 / 0	0%	-	-	2 / 1	50%	2 / 0	0%	1 / 0	0%	1 / 0	0%	-	1 / 0	0%	1 / 0	0%	2 / 1	50%	2 / 0	0%	1 / 0	0%	4 / 1	25%	
85 Antonov	-	9 / 4	44%	1	4 / 1	25%	-	-	-	4 / 2	50%	2 / 0	0%	3 / 2	67%	4 / 2	50%	-	-	-	-	3 / 1	33%	5 / 2	40%	1 / 1	100%	1 / 0	0%	2 / 1	50%		
84 Mazhuga	-	3 / 2	67%	1	-	-	-	-	-	-	-	2 / 1	50%	1 / 1	100%	-	-	-	-	-	-	-	-	-	-	3 / 2	67%	-	-	2 / 2	100%		
4 Nogachev	-	2 / 2	100%	-	-	-	-	-	-	-	-	-	-	1 / 1	100%	-	-	1 / 1	100%	-	-	1 / 1	100%	-	-	1 / 1	100%	1 / 1	100%	1 / 1	100%		
26 Mitskevich	-	1 / 1	100%	-	-	-	-	-	-	-	-	-	-	-	-	-	-	1 / 1	100%	-	-	-	-	1 / 1	100%	-	-	-	-	-	-		
93 Shyochin	-	1 / 1	100%	-	-	-	-	-	-	-	-	1 / 1	100%	-	-	-	-	-	-	-	-	-	-	-	-	1 / 1	100%	-	-	1 / 1	100%		
68 Kazakevich	-	2 / 2	100%	-	-	-	-	1 / 1	100%	-	-	1 / 1	100%	1 / 1	100%	-	-	-	-	-	1 / 1	100%	1 / 1	100%	-	-	-	-	-	2 / 2	100%		
86 Anosov	-	1 / 1	100%	-	-	-	-	-	-	-	-	-	-	1 / 1	100%	-	-	-	-	-	-	-	-	1 / 1	100%	-	-	-	-	1 / 1	100%		
5 Gerashchenko	-	-	-	-	-	-	-	-	-	-	-	-	-	-	-	-	-	-	-	-	-	-	-	-	-	-	-	-	-	-			
96 Lopachuk	-	7 / 3	43%	4	2 / 0	0%	-	-	-	2 / 2	100%	-	-	2 / 0	0%	3 / 1	33%	2 / 2	100%	-	-	1 / 0	0%	4 / 1	25%	2 / 2	100%	-	-	-	5 / 2	40%	
23 Stefanovich	-	5 / 2	40%	1	2 / 0	0%	-	-	-	2 / 2	100%	1 / 1	100%	2 / 1	50%	2 / 0	0%	-	-	1 / 1	100%	2 / 0	0%	1 / 1	100%	1 / 0	0%	-	-	-	3 / 0	0%	
10 Razvadovsky	-	2 / 1	50%	-	-	-	-	-	-	1 / 1	100%	1 / 0	0%	-	-	1 / 1	100%	-	-	1 / 1	100%	1 / 0	0%	-	-	-	-	-	-	-	1 / 0	0%	
11 Brikun	-	1 / 0	0%	1	-	-	-	-	-	-	-	1 / 0	0%	-	-	-	-	-	-	-	-	-	-	-	-	1 / 0	0%	-	-	-	1 / 0	0%	
25 Kogalev	1	6 / 4	67%	-	-	-	-	2 / 1	50%	1 / 1	100%	3 / 2	67%	1 / 0	0%	-	-	2 / 2	100%	1 / 1	100%	1 / 0	0%	3 / 2	67%	1 / 1	100%	-	-	-	5 / 3	60%	
81 Kulakov	-	4 / 4	100%	-	3 / 3	100%	-	-	-	1 / 1	100%	2 / 2	100%	1 / 1	100%	1 / 1	100%	-	-	1 / 1	100%	1 / 1	100%	-	-	1 / 1	100%	1 / 1	100%	1 / 1	100%		
15 Zhidkikh	-	1 / 0	0%	1	-	-	-	-	-	1 / 0	0%	1 / 0	0%	-	-	-	-	-	-	-	-	-	1 / 0	0%	-	-	-	-	-	-	1 / 0	0%	
71 Gainetdinov	-	2 / 0	0%	2	-	-	-	-	-	2 / 0	0%	1 / 0	0%	-	-	1 / 0	0%	-	-	-	-	1 / 0	0%	-	1 / 0	0%	-	-	-	-	2 / 0	0%	
27 Kashkar	-	1 / 1	100%	-	-	-	-	1 / 1	100%	-	-	1 / 1	100%	-	-	-	-	-	1 / 1	100%	-	-	-	-	-	-	-	1 / 1	100%	-	-		
Всего	1	59 / 30	51%	16	15 / 4	27%	-	5 / 3	60%	14 / 9	64%	20 / 11	55%	17 / 8	47%	15 / 5	33%	7 / 6	86%	5 / 5	100%	10 / 2	20%	16 / 7	44%	18 / 10	56%	10 / 6	60%	5 / 3	60%	34 / 15	44%



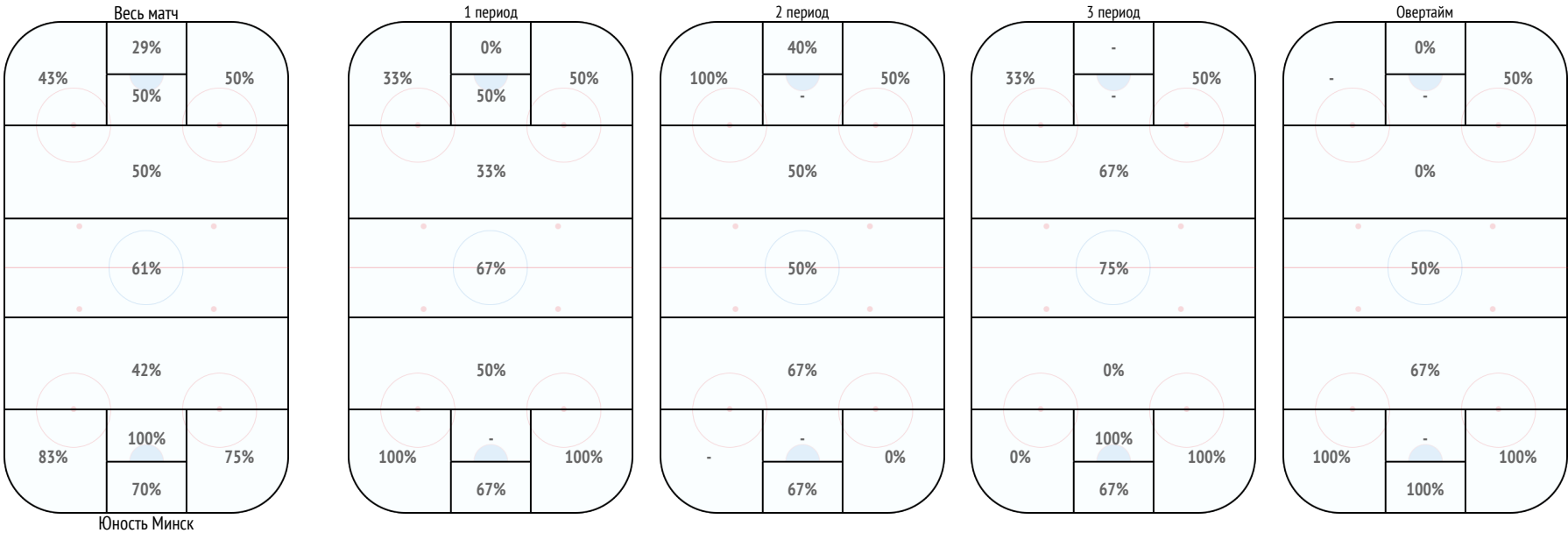
## Распределение передач

	78	88	85	84	4	26	93	68	86	5	96	23	10	11	25	81	15	71	27	ВСЕГО
78 Bogoleisha		-	1	3	4	-	-	-	1	-	4	2	2	-	4	1	1	1	1	25
88 Znakhareno	-		6	-	2	-	2	-	1	-	2	2	1	1	3	3	-	1	-	24
85 Antonov	4	3		-	-	-	-	-	-	-	1	3	3	-	1	3	6	-	-	24
84 Mazhuga	5	-	1		1	-	-	1	-	-	1	2	-	1	3	-	-	1	1	17
4 Nogachev	-	-	-	-		-	-	-	-	1	3	-	1	1	-	-	-	3	-	9
26 Mitskevich	-	1	1	-	1		-	1	1	-	2	1	-	-	-	-	2	-	2	12
93 Shyochin	-	1	-	-	2	-		-	-	-	-	1	1	1	1	1	-	1	-	9
68 Kazakevich	-	-	-	-	-	3	-		-	-	-	-	-	1	-	-	-	2	-	6
86 Anosov	-	-	-	-	-	2	-	-		-	-	-	-	-	-	1	3	-	2	8
5 Gerashchenko	-	-	-	-	-	-	-	-	-		-	-	-	-	1	-	-	-	-	1
96 Lopachuk	3	2	1	2	1	-	1	-	-	1		-	1	1	5	6	-	-	-	24
23 Stefanovich	-	1	5	-	-	-	1	-	-	-	-		1	-	-	-	2	-	-	10
10 Razvadovsky	4	2	2	1	-	-	-	-	-	-	-	4		-	1	-	2	-	1	17
11 Brikun	-	1	-	-	1	-	1	1	-	-	-	-	-		2	3	-	2	1	12
25 Kogalev	-	2	1	1	-	1	-	-	-	-	4	-	-	-		9	-	-	-	18
81 Kulakov	3	2	2	-	-	-	-	-	-	-	6	2	-	2	7		3	-	-	27
15 Zhidkikh	1	1	5	-	2	1	1	1	1	-	1	1	5	-	-	1		1	3	25
71 Gainetdinov	-	1	-	-	2	-	-	-	-	-	-	-	-	2	-	-	1		-	6
27 Kashkar	-	-	-	-	-	1	-	-	4	-	-	-	-	-	-	-	3	-		8
ВСЕГО	20	17	25	7	16	8	6	4	8	2	24	18	15	10	28	28	23	12	11	282

Единоборства

	Единоборства	1 период	2 период	3 период	Овертайм	Зона защиты	На своем пятанке	За своими воротами	В углах	Зона атаки	На чужом пятанке	За воротами соперника	В углах	Центральная зона
78 Bogoleisha	5 / 3 60%	1 / 1 100%	2 / 1 50%	1 / 0 0%	1 / 1 100%	3 / 1 33%	-	-	2 / 1 50%	1 / 1 100%	-	-	-	1 / 1 100%
88 Znakharengo	5 / 4 80%	3 / 2 67%	1 / 1 100%	-	1 / 1 100%	4 / 3 75%	-	1 / 1 100%	2 / 2 100%	-	-	-	-	1 / 1 100%
85 Antonov	5 / 2 40%	4 / 2 50%	-	-	1 / 0 0%	3 / 1 33%	-	-	-	1 / 1 100%	-	-	-	1 / 0 0%
84 Mazhuga	6 / 3 50%	1 / 1 100%	1 / 0 0%	3 / 1 33%	1 / 1 100%	6 / 3 50%	-	3 / 2 67%	1 / 0 0%	-	-	-	-	-
4 Nogachev	9 / 6 67%	4 / 3 75%	2 / 2 100%	2 / 0 0%	1 / 1 100%	4 / 3 75%	-	1 / 1 100%	1 / 1 100%	2 / 1 50%	-	-	2 / 1 50%	3 / 2 67%
26 Mitskevich	3 / 3 100%	-	2 / 2 100%	1 / 1 100%	-	3 / 3 100%	1 / 1 100%	1 / 1 100%	-	-	-	-	-	-
93 Shyochin	1 / 0 0%	-	1 / 0 0%	-	-	1 / 0 0%	-	1 / 0 0%	-	-	-	-	-	-
68 Kazakevich	6 / 4 67%	-	-	5 / 3 60%	1 / 1 100%	3 / 2 67%	-	-	2 / 2 100%	1 / 1 100%	-	-	-	2 / 1 50%
86 Anosov	2 / 0 0%	1 / 0 0%	1 / 0 0%	-	-	1 / 0 0%	-	1 / 0 0%	-	1 / 0 0%	-	-	1 / 0 0%	-
5 Gerashchenko	-	-	-	-	-	-	-	-	-	-	-	-	-	-
96 Lopachuk	7 / 5 71%	2 / 1 50%	4 / 4 100%	-	1 / 0 0%	1 / 0 0%	-	-	-	5 / 4 80%	2 / 1 50%	1 / 1 100%	2 / 2 100%	1 / 1 100%
23 Stefanovich	6 / 3 50%	1 / 0 0%	2 / 1 50%	3 / 2 67%	-	1 / 1 100%	-	1 / 1 100%	-	5 / 2 40%	-	1 / 0 0%	2 / 2 100%	-
10 Razvadovsky	6 / 2 33%	4 / 1 25%	1 / 1 100%	1 / 0 0%	-	2 / 1 50%	-	-	1 / 1 100%	4 / 1 25%	-	-	3 / 0 0%	-
11 Brikun	6 / 4 67%	4 / 3 75%	1 / 0 0%	1 / 1 100%	-	3 / 3 100%	-	1 / 1 100%	-	2 / 1 50%	-	-	1 / 0 0%	1 / 0 0%
25 Kogalev	10 / 5 50%	1 / 0 0%	3 / 0 0%	4 / 4 100%	2 / 1 50%	-	-	-	-	6 / 3 50%	-	-	4 / 2 50%	4 / 2 50%
81 Kulakov	10 / 6 60%	2 / 0 0%	4 / 3 75%	2 / 1 50%	2 / 2 100%	2 / 2 100%	-	-	1 / 1 100%	5 / 2 40%	-	1 / 1 100%	-	3 / 2 67%
15 Zhidkikh	5 / 2 40%	3 / 2 67%	-	1 / 0 0%	1 / 0 0%	-	-	-	-	5 / 2 40%	-	1 / 0 0%	4 / 2 50%	-
71 Gainetdinov	4 / 1 25%	1 / 1 100%	1 / 0 0%	2 / 0 0%	-	2 / 0 0%	-	-	-	1 / 0 0%	-	1 / 0 0%	-	1 / 1 100%
27 Kashkar	6 / 2 33%	2 / 2 100%	3 / 0 0%	-	1 / 0 0%	1 / 1 100%	-	-	-	5 / 1 20%	-	2 / 0 0%	2 / 1 50%	-
ВСЕГО	102 / 55 54%	34 / 19 56%	29 / 15 52%	26 / 13 50%	13 / 8 62%	40 / 24 60%	1 / 1 100%	10 / 7 70%	10 / 8 80%	44 / 20 45%	2 / 1 50%	7 / 2 29%	21 / 10 48%	18 / 11 61%

Единоборства, выигранные в зонах



Единоборства

	91 Badun	21 Korshunov	11 Khoromando	77 Kryskin	74 Levsha	52 Petrov	99 Bozhko	90 Remezov	28 Kistyj	83 Malyavko	38 Maljavko	19 Boyarchuk	63 Stepanov	15 Matinovsky	73 Smurov	29 Varivonchik	9 Ambrozheichyk	4 Koziachy	ВСЕГО
78 Bogoleisha	-	-	-	-	1 - 0	-	1 - 0	1 - 0	-	1 - 1	-	0 - 1	1 - 0	1 - 0	-	-	-	-	6 - 2
88 Znakharengo	-	-	-	-	-	-	-	0 - 1	-	1 - 0	2 - 0	1 - 0	-	1 - 0	0 - 1	-	-	-	5 - 2
85 Antonov	0 - 1	-	-	-	-	-	-	1 - 0	-	1 - 3	-	-	-	-	-	-	-	-	2 - 4
84 Mazhuga	-	-	-	-	1 - 0	-	-	0 - 2	-	1 - 1	-	4 - 0	-	1 - 0	-	1 - 0	-	-	8 - 3
4 Nogachev	-	-	-	1 - 0	2 - 1	0 - 1	-	-	2 - 1	-	-	-	-	-	1 - 0	1 - 0	-	-	7 - 3
26 Mitskevich	-	-	-	-	2 - 0	-	-	1 - 0	1 - 0	-	-	1 - 0	-	-	2 - 0	0 - 1	-	1 - 0	8 - 1
93 Shyochin	-	-	-	-	-	-	-	-	0 - 1	0 - 1	-	2 - 0	-	-	-	1 - 1	-	-	3 - 3
68 Kazakevich	-	-	1 - 0	-	2 - 0	-	-	-	2 - 0	-	0 - 1	-	0 - 1	1 - 0	-	-	-	-	6 - 2
86 Anosov	2 - 0	-	0 - 1	0 - 1	-	1 - 0	-	0 - 1	-	-	-	-	0 - 1	-	-	-	-	-	3 - 4
5 Gerashchenko	0 - 1	-	-	-	-	-	-	-	-	-	-	-	-	-	-	-	-	-	0 - 1
96 Lopachuk	1 - 0	-	0 - 1	-	0 - 1	1 - 0	2 - 0	1 - 0	-	1 - 0	1 - 0	-	1 - 0	-	-	-	1 - 1	-	9 - 3
23 Stefanovich	0 - 1	-	1 - 0	-	-	0 - 1	-	-	-	0 - 1	-	1 - 1	-	-	-	-	1 - 0	-	3 - 4
10 Razvadovsky	2 - 2	-	0 - 1	0 - 2	-	1 - 0	-	0 - 1	1 - 0	0 - 1	0 - 1	1 - 0	-	-	1 - 1	1 - 0	-	-	7 - 9
11 Brikun	-	-	0 - 1	-	1 - 1	1 - 1	-	1 - 0	0 - 1	1 - 0	-	-	-	-	1 - 0	-	-	-	5 - 4
25 Kogalev	2 - 0	1 - 0	1 - 2	0 - 1	-	-	0 - 1	1 - 0	1 - 1	-	0 - 1	0 - 1	1 - 1	-	0 - 1	0 - 1	2 - 0	-	9 - 10
81 Kulakov	-	-	-	0 - 1	-	2 - 0	-	1 - 0	0 - 1	1 - 0	1 - 1	1 - 0	1 - 0	0 - 1	0 - 1	-	-	-	7 - 5
15 Zhidkikh	0 - 2	-	1 - 0	-	0 - 1	0 - 2	-	-	1 - 0	-	-	-	0 - 1	-	-	-	-	1 - 0	3 - 6
71 Gainetdinov	-	0 - 1	1 - 4	0 - 1	1 - 0	0 - 1	-	0 - 1	-	-	-	1 - 0	-	1 - 0	1 - 0	-	-	-	5 - 8
27 Kashkar	0 - 2	0 - 1	-	2 - 1	-	1 - 1	-	0 - 1	-	-	-	1 - 0	-	-	-	-	-	-	4 - 6
ВСЕГО	7 - 9	1 - 2	5 - 10	3 - 7	10 - 4	7 - 7	3 - 1	7 - 7	8 - 5	7 - 8	4 - 4	13 - 3	4 - 4	5 - 1	6 - 4	4 - 3	4 - 1	2 - 0	100 - 80

Силовые приемы

	91 Badun	21 Korshunov	11 Khoromando	77 Kryskin	74 Levsha	52 Petrov	99 Bozhko	90 Remezov	28 Kistyj	83 Malyavko	38 Maljavko	19 Boyarchuk	63 Stepanov	15 Matinovsky	73 Smurov	29 Varivonchik	9 Ambrozheichyk	4 Koziachy	ВСЕГО
78 Bogoleisha	-	0 - 1	-	-	-	-	-	-	-	-	-	-	-	-	-	-	-	-	0 - 1
88 Znakharengo	-	-	-	-	0 - 1	-	-	-	1 - 0	-	1 - 0	-	0 - 1	0 - 1	1 - 0	-	-	1 - 0	4 - 3
85 Antonov	-	0 - 1	-	1 - 0	-	-	-	-	-	-	-	-	-	-	-	-	-	-	1 - 1
84 Mazhuga	-	-	-	-	-	-	-	-	0 - 1	-	-	-	-	0 - 1	-	-	-	-	0 - 2
4 Nogachev	-	-	-	-	-	1 - 0	-	-	-	-	-	-	-	-	-	-	-	-	1 - 0
26 Mitskevich	-	-	-	-	0 - 1	-	-	-	-	-	-	-	0 - 1	0 - 1	1 - 0	-	-	-	1 - 3
93 Shyochin	-	-	-	-	-	-	-	-	-	-	-	-	-	-	-	-	-	-	-
68 Kazakevich	-	-	-	-	-	-	-	-	-	-	-	-	1 - 0	-	-	-	-	-	1 - 0
86 Anosov	-	-	-	-	-	-	-	-	-	-	-	-	-	-	-	-	-	0 - 1	0 - 1
5 Gerashchenko	-	-	-	-	-	-	-	-	-	-	-	-	-	-	-	0 - 1	-	-	0 - 1
96 Lopachuk	-	-	-	-	-	-	-	-	-	-	-	-	-	-	-	-	-	-	-
23 Stefanovich	-	-	-	-	-	-	-	-	-	-	-	-	-	-	-	-	-	-	-
10 Razvadovsky	-	-	-	-	-	-	-	-	-	-	-	-	-	0 - 1	-	-	-	-	0 - 1
11 Brikun	-	-	-	-	-	0 - 1	-	-	-	-	-	-	-	1 - 0	-	-	-	-	1 - 1
25 Kogalev	-	-	-	-	-	1 - 0	-	-	-	-	-	-	-	-	-	-	-	-	1 - 0
81 Kulakov	-	0 - 1	-	-	-	-	-	-	-	-	-	-	-	-	-	-	-	-	0 - 1
15 Zhidkikh	-	-	-	-	-	0 - 1	-	-	-	-	-	-	-	-	-	-	-	-	0 - 1
71 Gainetdinov	-	-	0 - 1	-	-	1 - 0	-	-	-	-	-	-	-	-	-	-	-	-	1 - 1
27 Kashkar	-	1 - 0	1 - 0	-	0 - 1	-	-	-	-	-	-	-	0 - 1	-	-	-	-	-	2 - 2
ВСЕГО	-	1 - 3	1 - 1	1 - 0	0 - 3	3 - 2	-	-	1 - 1	-	1 - 0	-	1 - 3	1 - 4	2 - 0	0 - 1	-	1 - 1	13 - 19

**Бросок** Целенаправленный бросок шайбы с целью поразить ворота соперника. Бросок в створ определяется в случае гола или, когда вратарь отбивает или ловит шайбу, бросок заблокированный – когда бросок попадает в игрока соперника, бросок мимо – во всех остальных случаях.

**Гол** Зафиксированное судьей взятие ворот. Голы являются протокольными данными

**Плюс/Минус(+/-)** Показатель игрока, рассчитываемый, как разница голов, забитых командой в присутствии этого игрока на льду, и голов, пропущенных командой, в присутствии игрока на льду. Голы, забитые в большинстве (пропущенные в меньшинстве) не учитываются при расчете показателя. Голы, забитые командой, когда та играла в меньшинстве учитываются.

**CORSI** Показатель игрока, рассчитываемый, как разница бросков обеих команд при игре в равных составах, совершенных в присутствии игрока на льду. Включает в себя броски в створ, броски мимо и заблокированные броски - плюс, и те же броски соперников - минус.

**Передача** Целенаправленная передача шайбы игроком своему партнеру по команде.

**Голевая передача** Передача, предшествующая голу или предбросковой передаче, предшествующей голу. Голевые передачи являются протокольными данными.

**Острая передача** Передача, в результате которой создается явная голевая ситуация.

**Предбросковая передача** Передача, после которой совершается бросок.

**Пас по борту** Передача шайбы с использованием борта тем или иным способом.

**Длинная передача** Передача, длина которой (расстояние от точки, откуда отдавалась передача, до точки ее назначения) превышает 20 метров.

**Вброс (в зону)** Безадресный пас в зону защиты соперника, с целью закрепится в ней.

**Выброс (из зоны)** Безадресный пас, цель которого вывести шайбу из своей зоны защиты.

**Единоборство** Борьба двух игроков из противоположных команд за нейтральную шайбу.

**Силовой прием** Оборонительное действие без попытки отобрать или перехватить шайбу, с целью физического воздействия на оппонента. Результатом силового приема может быть отбор, выигранное единоборство или фол, но при этом силовой прием единоборством не является.

**Обводки** Игровой прием игрока, владеющего шайбой, направленный на то, чтобы пройти оппонента. Обводка может осуществляться за счет передвижения на коньках, ведения шайбы, а также за счет обманных действий.

**Отбор** Активное действие обороняющегося игрока, в результате которого соперник теряет контроль над шайбой.

**Перехваты передач** Действие, которым игрок прерывает потенциально точную передачу оппонента.

**Действия в защите** Суммарный показатель, включающий все действия игрока за минусом действий в атаке.

**Действия в атаке** Суммарный показатель, включающий все броски (в т.ч. голы), голевые передачи, выигранные вбрасывания, пасы, вбросы, обводки, ведения шайбы. единоборства в атаке.

**Интенсивность обороны** Отношение количества действий в защите к длительности владения шайбой соперниками.

**Владения шайбой** контроль над шайбой игрока или команды, начинающийся в следствие выигранного вбрасывания или возврата шайбы, и завершающийся в результате потери шайбы или остановки игры судьей.

**Атака** Атака с ходу или позиционная атака.

**Атака с ходу** Вид атаки в равных составах или меньшинстве, при котором шайба перемещается из зоны защиты в зону атаки, и в течение 9 секунд в зоне атаки атакующий игрок совершает к.-л. действие или бросок по воротам. Если после первого броска до следующего броска проходит более 3 секунд, то атака считается позиционной.

**Позиционная атака** Все остальные виды атак.

**Вбрасывание** Ввод шайбы в игру в начале периода или после остановки игры свистком судьи. Отсчёт чистого времени матча начинается (и продолжается) именно с момента вбрасывания.

**В неравных составах** Ситуация, при которой в результате фола удаляется игрок(и) команд, и в командах на льду остается разное количество игроков. Команда, у которой остается больше игроков на льду, играет в большинстве, у которой меньше – в меньшинстве.

**Фол** Нарушение правил, зафиксированное судьей.

**Штрафное время** Максимальное время штрафа, на которое удаляется игрок за фол. Командный показатель – сумма штрафного времени всех удалений игроков команды.

**Входы в зону атаки** Переход шайбы из центральной зоны в зону атаки относительно атакующей команды.

**Выход из зоны** Переход шайбы из зоны защиты в центральную зону относительно обороняющейся команды.

**Потеря шайбы** Потеря игроком или командой владения шайбой.

**Овладевание шайбой** Получение игроком или командой владения шайбой.