


Экстралига(Беларусь)



24.03.2019

Шахтер Солигорск 2:4 Неман Гродно



25. Малютин Максим

ВРЕМЯ НА ЛЬДУ	ПРОПУСТИЛ	СЭЙВЫ ВРАТАРЯ	% СЭЙВОВ
59:19	4	18	82%

INSTAT INDEX	ВСЕГО	1 период	2 период	3 период
Броски в створ / отраженные	22 / 18 82%	12 / 10 83%	6 / 4 67%	4 / 4 100%
Броски соперника мимо	15	7	6	2
Отраженные броски	18	10	4	4
Игра в меньшинстве (минут)	5:10	2	2	1:10
Броски в створ в меньшинстве / отраженные	6 / 6	2 / 2	2 / 2	2 / 2

ТИПЫ БРОСКОВ СОПЕРНИКА

Кистевой	24 / 15	12 / 8	7 / 4	5 / 3
Щелчок	6 / 2	4 / 1	1 / 0	1 / 1
Щелчок с размахом	4 / 0	1 / 0	3 / 0	-
Подставленные клюшки	1 / 0	-	1 / 0	-
С обманым движением бросающего	-	-	-	-
В касание	5 / 2	4 / 2	1 / 0	-
При выходе один на один	-	-	-	-
С закрытым обзором	16 / 7	7 / 4	8 / 2	1 / 1
С открытым обзором	21 / 11	12 / 6	4 / 2	5 / 3

ПОЗИЦИЯ ВРАТАРЯ

Стоя при броске	2	-	2	-
Сидя при броске	33	18	9	6
В сплите при броске	2	1	1	-
Лежа при броске	-	-	-	-
Обыгран	-	-	-	-


СРЕДНЯЯ ДИСТАНЦИЯ БРОСКОВ, М

0-2	-	-	-	-
2-4	-	-	-	-
4-10	-	-	-	-
10+	-	-	-	-
Средняя дистанция пропущенных шайб	-	-	-	-

ОТРАЖЕННЫЕ БРОСКИ

С отскоком без контроля	5	1	2	2
С отскоком под контролем	5	4	1	-
С фиксацией после отскока	1	-	1	-
С фиксацией сразу	7	5	-	2

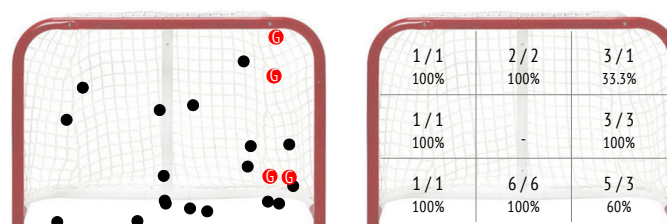
Зоны бросков относительно вратаря



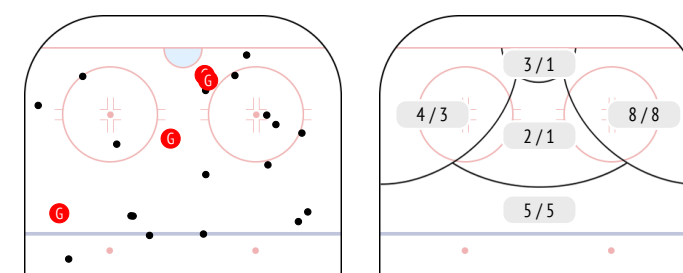
Броски / голы соперников

Игрок	Броски	Голы	Средняя скорость броска
97 Grishanov	1 / 0	-	-
52 Petrov	1 / 0	-	-
74 Levsha	3 / 0	-	-
11 Khoromando	2 / 0	-	-
77 Kryskin	5 / 0	-	-
21 Korshunov	2 / 0	-	-
91 Badun	2 / 1	-	-
9 Ambrozheichyk	1 / 0	-	-
61 Savinov	-	-	-
35 Yakushchenok	-	-	-
15 Malinovsky	3 / 0	-	-
73 Smurov	2 / 0	-	-
63 Stepanov	3 / 1	-	-
28 Kislyj	4 / 0	-	-
90 Remezov	7 / 0	-	-
38 Maljavko	5 / 1	-	-
19 Boyarchuk	3 / 1	-	-
83 Malyavko	1 / 0	-	-

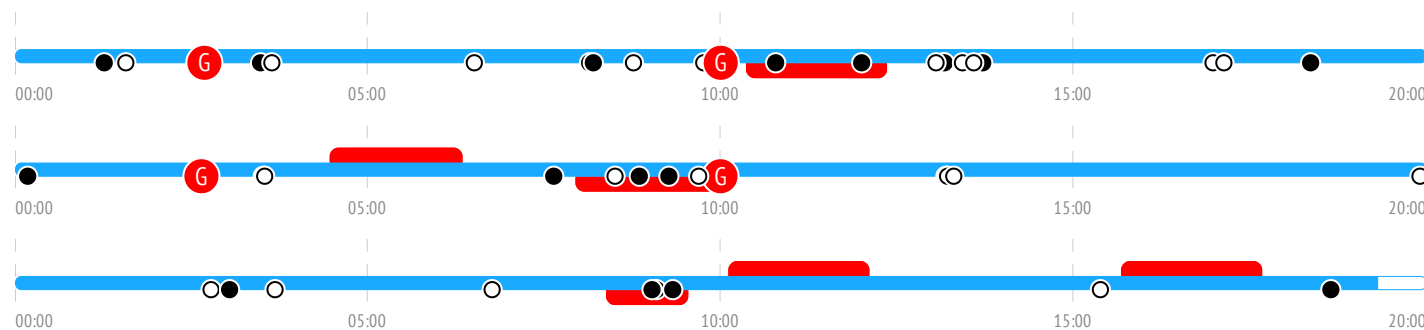
Броски по воротам



Карта бросков



События матча





7. Станкевич Сергей

ВРЕМЯ НА ЛЬДУ	ОЧКИ	ГОЛЫ	ГОЛЕВЫЕ ПЕРЕДАЧИ	+/-	ШТРАФНОЕ ВРЕМЯ
17:22	0	0	0	0	0

INSTAT INDEX	ВСЕГО	1 период	2 период	3 период
Время на льду	17:22	5:39	5:25	6:18
В равных составах	13:30	5:20	3:57	4:14
В большинстве	2:57	-	0:53.2	2:04
В меньшинстве	0:54.6	0:19.4	0:35.2	-

БРОСКИ / В СТОВР	1 / 1	100%	-	-	1 / 1	100%
Броски мимо	-	-	-	-	-	-
Блокированные броски	-	-	-	-	-	-
Средняя скорость точного броска	-	-	-	-	-	-
Максимальная скорость точного броска	-	-	-	-	-	-
Средняя дистанция до ворот при точном броске	-	-	-	-	-	-

ВХОДЫ В ЗОНУ / УСПЕШНЫЕ	2 / 2	100%	-	1 / 1	100%	1 / 1	100%
Входы через пас	1 / 1	-	-	-	-	1 / 1	-
Входы через вброс	-	-	-	-	-	-	-
Входы через ведение	1 / 1	-	-	1 / 1	-	-	-

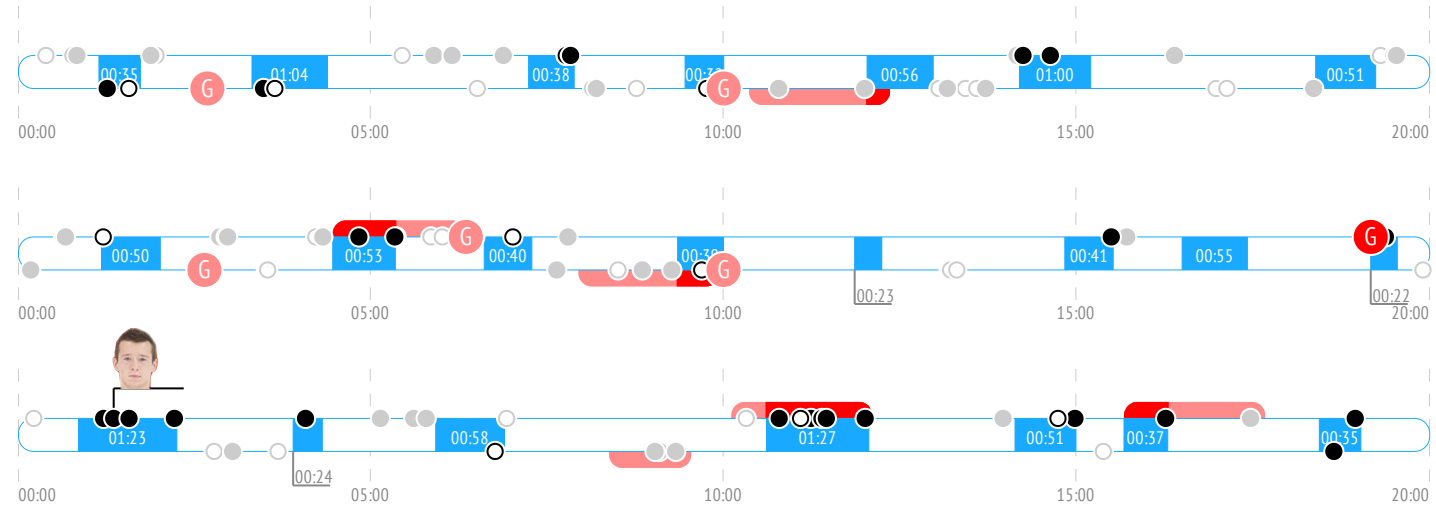
ВЫХОДЫ ИЗ ЗОНЫ / УСПЕШНЫЕ	6 / 4	67%	-	4 / 3	75%	2 / 1	50%
Выходы через пас	1 / 1	-	-	1 / 1	-	-	-
Выходы через выброс	-	-	-	-	-	-	-
Выходы через ведение	5 / 3	-	-	3 / 2	-	2 / 1	-

ПЕРЕДАЧИ / ТОЧНЫЕ	36 / 29	81%	11 / 7	64%	9 / 7	78%	16 / 15	94%
Предбросковые передачи	5	-	1	-	1	-	3	-
Ключевые передачи	-	-	-	-	-	-	-	-
Передачи полученные	20	-	2	-	6	-	12	-
Вбросы	2	-	-	-	1	-	1	-
Выбросы	1	-	-	-	1	-	-	-

ЕДИНОБОРСТВА / ВЫИГРАННЫЕ	7 / 3	43%	1 / 0	0%	2 / 0	0%	4 / 3	75%
В своей зоне	3 / 1	-	1 / 0	-	-	-	2 / 1	-
В нейтральной зоне	3 / 1	-	-	-	2 / 0	-	1 / 1	-
В зоне соперника	1 / 1	-	-	-	-	-	1 / 1	-

Обводки / удачные	-	-	-	-	-	-	-	-
Перехваты передач	5	4	1	-	-	-	-	-
Блокировки бросков	1	-	-	-	1	-	-	-
Силовые приемы	1	1	-	-	-	-	-	-
Силовые приемы против	-	-	-	-	-	-	-	-
Фолы на нем	-	-	-	-	-	-	-	-

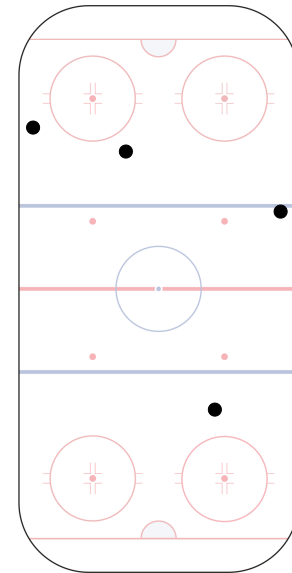
События матча



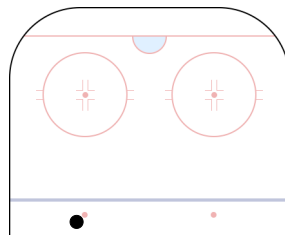
Броски по воротам



Потери шайбы

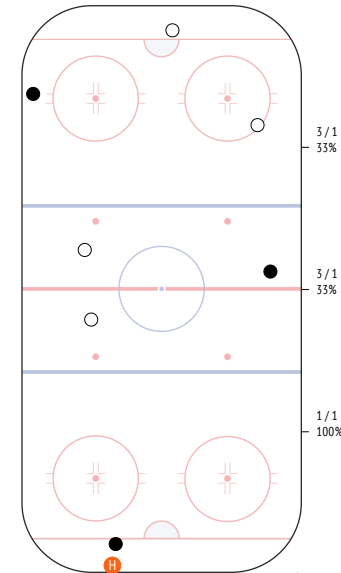


Карта бросков



Единоборства. Силовые приемы

	●	○	⊕	⊖
97 Grishanov	-	-	-	-
52 Petrov	-	-	-	-
74 Levsha	-	-	1	-
11 Khoromando	-	-	-	-
77 Kryskin	-	-	-	-
21 Korshunov	-	-	-	-
91 Badun	-	-	-	-
9 Ambrozheichyk	-	-	-	-
61 Savinov	-	-	-	-
35 Yakushchenok	-	1	-	-
15 Malinovsky	-	1	-	-
73 Smurov	-	1	-	-
63 Stepanov	1	-	-	-
28 Kislyj	-	-	-	-
90 Remezov	-	1	-	-
38 Maljavko	1	-	-	-
19 Boyarchuk	-	-	-	-
83 Malyavko	1	-	-	-
ВСЕГО	3	4	1	-



● броски в створ
○ броски мимо

Ⓜ гол

Шахтер Солигорск ↑

● выигранные единоборства
○ проигранные единоборства
⊕ силовые приемы
⊖ силовые приемы на нем

Шахтер Солигорск ↑



46. Достанко Роман

ВРЕМЯ НА ЛЬДУ	ОЧКИ	ГОЛЫ	ГОЛЕВЫЕ ПЕРЕДАЧИ	+/-	ШТРАФНОЕ ВРЕМЯ
17:35	0	0	0	0	0

INSTAT INDEX	ВСЕГО	1 период	2 период	3 период
Время на льду	17:35	5:58	5:30	6:08
В равных составах	14:58	5:58	4:05	4:55
В большинстве	0:14.1	-	-	0:14.1
В меньшинстве	2:23	-	1:25	0:58.4

БРОСКИ / В СТОР	6 / 4	67%	4 / 2	50%	1 / 1	100%	1 / 1	100%
Броски мимо	1	1	-	-	-	-	-	-
Блокированные броски	1	1	-	-	-	-	-	-
Средняя скорость точного броска	-	-	-	-	-	-	-	-
Максимальная скорость точного броска	-	-	-	-	-	-	-	-
Средняя дистанция до ворот при точном броске	-	-	-	-	-	-	-	-

ВХОДЫ В ЗОНУ / УСПЕШНЫЕ	4 / 4	100%	3 / 3	100%	1 / 1	100%
Входы через пас	-	-	-	-	-	-
Входы через вброс	1 / 1	-	1 / 1	-	-	-
Входы через ведение	3 / 3	-	2 / 2	1 / 1	-	-

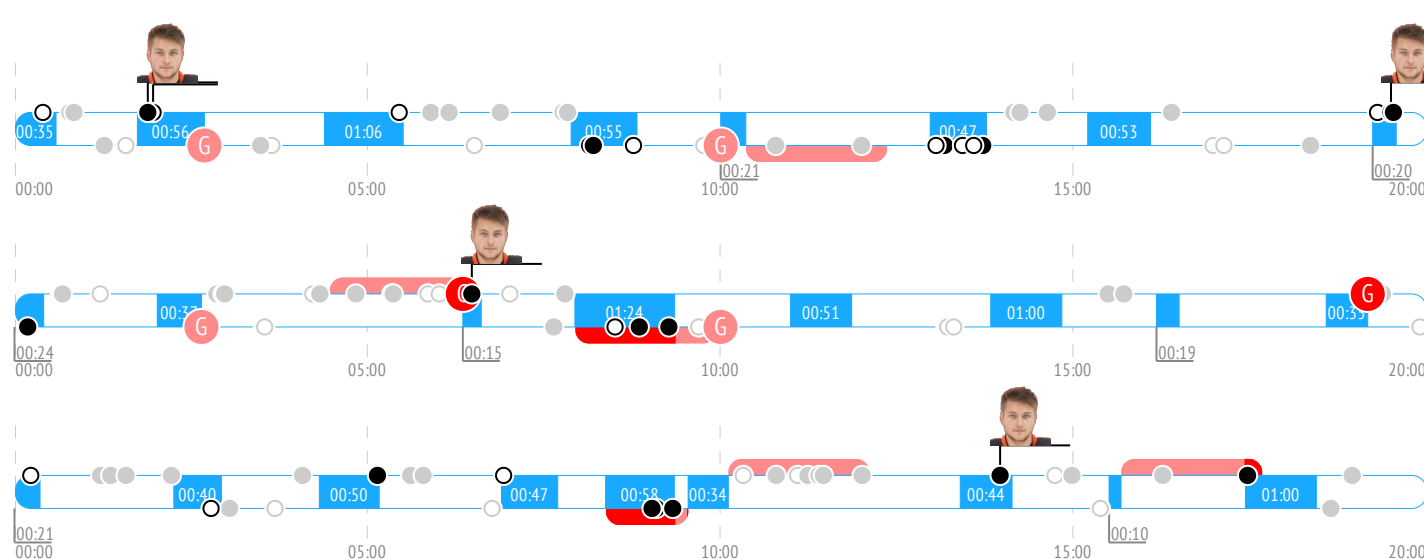
ВЫХОДЫ ИЗ ЗОНЫ / УСПЕШНЫЕ	10 / 9	90%	3 / 2	67%	2 / 2	100%	5 / 5	100%
Выходы через пас	4 / 4	-	-	-	4 / 4	-	-	-
Выходы через выброс	-	-	-	-	-	-	-	-
Выходы через ведение	6 / 5	3 / 2	2 / 2	1 / 1	-	-	-	-

ПЕРЕДАЧИ / ТОЧНЫЕ	25 / 18	72%	9 / 4	44%	7 / 5	71%	9 / 9	100%
Предбросковые передачи	1	1	-	-	-	-	-	-
Ключевые передачи	-	-	-	-	-	-	-	-
Передачи полученные	19	9	3	7	-	-	-	-
Вбросы	1	-	1	-	-	-	-	-
Выбросы	-	-	-	-	-	-	-	-

ЕДИНОБОРСТВА / ВЫИГРАННЫЕ	6 / 1	17%	5 / 1	20%	-	1 / 0	0%
В своей зоне	5 / 1	5 / 1	-	-	-	-	-
В нейтральной зоне	-	-	-	-	-	-	-
В зоне соперника	1 / 0	-	-	1 / 0	-	-	-

Обводки / удачные	1 / 1	100%	-	-	1 / 1	100%
Перехваты передач	7	2	2	3	-	-
Блокировки бросков	-	-	-	-	-	-
Силовые приемы	-	-	-	-	-	-
Силовые приемы против	4	3	1	-	-	-
Фолы на нем	-	-	-	-	-	-

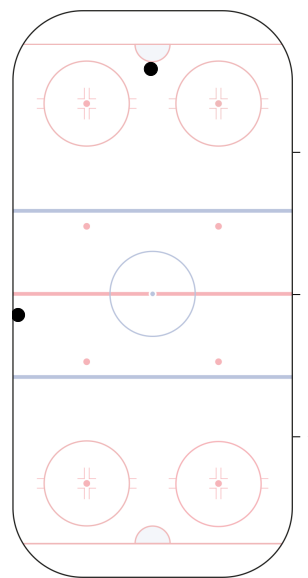
События матча



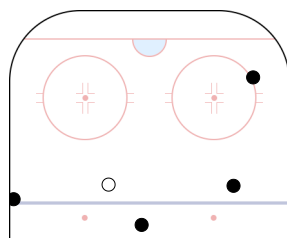
Броски по воротам



Потери шайбы



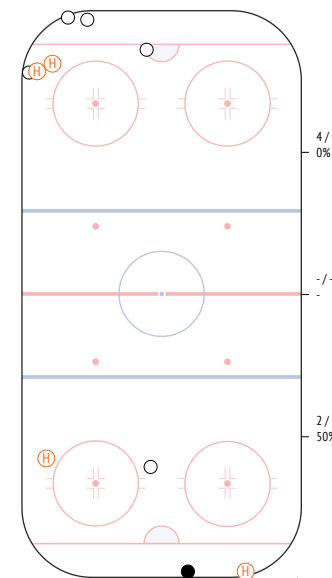
Карта бросков



● броски в створ
○ броски мимо

Единоборства. Силовые приемы

	●	○	⊕	⊖
97 Grishanov	-	-	-	1
52 Petrov	-	-	-	1
74 Levsha	-	-	-	1
11 Khoromando	-	-	-	-
77 Kryskin	-	-	-	-
21 Korshunov	-	-	-	-
91 Badun	-	-	-	-
9 Ambrozheichyk	-	-	-	-
61 Savinov	-	1	-	-
35 Yakushchenok	-	-	-	-
15 Malinovsky	-	2	-	1
73 Smurov	-	1	-	-
63 Stepanov	1	1	-	-
28 Kislyj	-	-	-	-
90 Remezov	-	-	-	-
38 Maljavko	-	-	-	-
19 Boyarchuk	-	-	-	-
83 Malyavko	-	-	-	-
ВСЕГО	1	5	-	4



● выигранные единоборства
○ проигранные единоборства
⊕ силовые приемы
⊖ силовые приемы на нем



21. Устиненко Никита

ВРЕМЯ НА ЛЬДУ	ОЧКИ	ГОЛЫ	ГОЛЕВЫЕ ПЕРЕДАЧИ	+/-	ШТРАФНОЕ ВРЕМЯ
16:34	0	0	0	0	0

INSTAT INDEX	ВСЕГО	1 период	2 период	3 период
Время на льду	16:34	5:38	6:03	4:54
В равных составах	14:29	5:08	4:38	4:42
В большинстве	0:00.1	-	-	0:00.1
В меньшинстве	2:06	0:29	1:25	0:11.8

БРОСКИ / В СТОР	2 / 0	0%	1 / 0	0%	-	1 / 0	0%
Броски мимо	-	-	-	-	-	-	-
Блокированные броски	2	-	1	-	-	1	-
Средняя скорость точного броска	-	-	-	-	-	-	-
Максимальная скорость точного броска	-	-	-	-	-	-	-
Средняя дистанция до ворот при точном броске	-	-	-	-	-	-	-

ВХОДЫ В ЗОНУ / УСПЕШНЫЕ	2 / 2	100%	1 / 1	100%	1 / 1	100%	-
Входы через пас	-	-	-	-	-	-	-
Входы через вброс	-	-	-	-	-	-	-
Входы через ведение	2 / 2	-	1 / 1	-	1 / 1	-	-

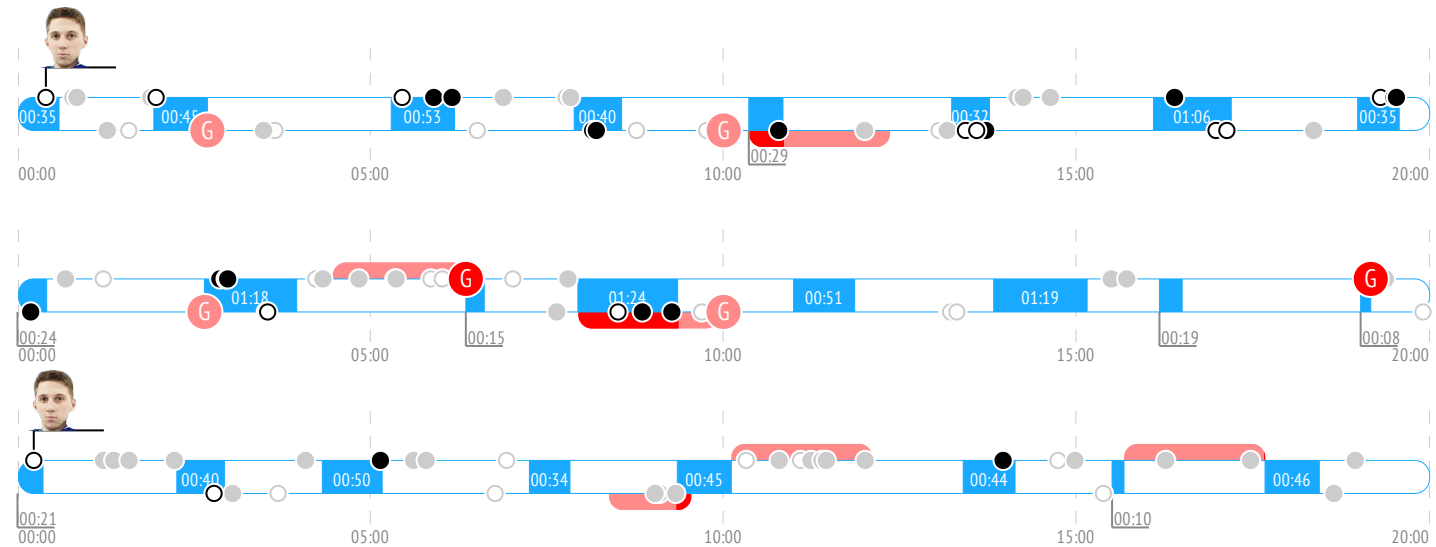
ВЫХОДЫ ИЗ ЗОНЫ / УСПЕШНЫЕ	5 / 4	80%	-	2 / 1	50%	3 / 3	100%
Выходы через пас	2 / 1	-	-	1 / 0	-	1 / 1	-
Выходы через выброс	-	-	-	-	-	-	-
Выходы через ведение	3 / 3	-	-	1 / 1	-	2 / 2	-

ПЕРЕДАЧИ / ТОЧНЫЕ	21 / 16	76%	7 / 6	86%	8 / 6	75%	6 / 4	67%
Предбросковые передачи	3	-	2	-	1	-	-	-
Ключевые передачи	-	-	-	-	-	-	-	-
Передачи полученные	12	-	3	-	6	-	3	-
Вбросы	-	-	-	-	-	-	-	-
Выбросы	-	-	-	-	-	-	-	-

ЕДИНОБОРСТВА / ВЫИГРАННЫЕ	4 / 3	75%	3 / 2	67%	-	1 / 1	100%
В своей зоне	3 / 2	-	3 / 2	-	-	-	-
В нейтральной зоне	1 / 1	-	-	-	-	1 / 1	-
В зоне соперника	-	-	-	-	-	-	-

Обводки / удачные	1 / 1	100%	-	-	-	1 / 1	100%
Перехваты передач	4	-	1	-	1	-	2
Блокировки бросков	1	-	-	-	1	-	-
Силовые приемы	1	-	-	-	-	1	-
Силовые приемы против	-	-	-	-	-	-	-
Фолы на нем	-	-	-	-	-	-	-

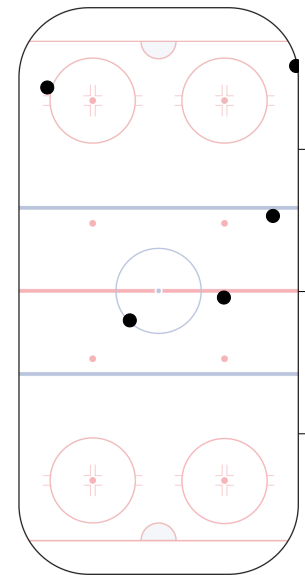
События матча



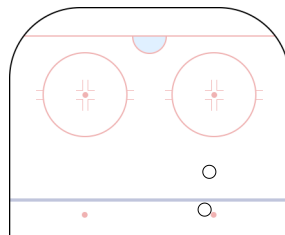
Броски по воротам



Потери шайбы



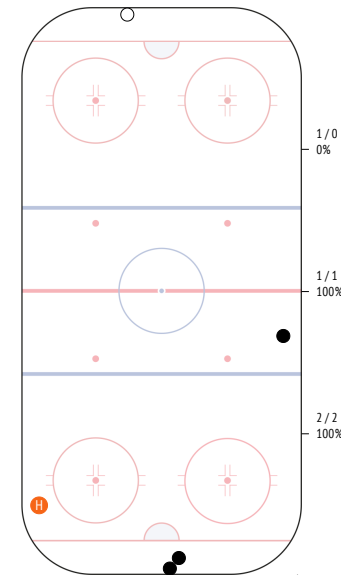
Карта бросков



● броски в створ
○ броски мимо

Единоборства. Силовые приемы

	●	○	Ⓜ	Ⓜ
97 Grishanov	-	-	-	-
52 Petrov	-	-	-	-
74 Levsha	-	-	-	-
11 Khoromando	-	-	-	-
77 Kryskin	-	-	-	-
21 Korshunov	-	-	-	-
91 Badun	-	-	-	-
9 Ambrozheichyk	2	-	-	-
61 Savinov	-	-	-	-
35 Yakushchenok	-	-	-	-
15 Malinovsky	-	1	-	-
73 Smurov	-	-	-	-
63 Stepanov	-	-	-	-
28 Kislyj	-	-	1	-
90 Remezov	-	-	-	-
38 Maljavko	-	-	-	-
19 Boyarchuk	-	-	-	-
83 Malyavko	1	-	-	-
ВСЕГО	3	1	1	-



● выигранные единоборства
○ проигранные единоборства
Ⓜ силовые приемы
Ⓜ силовые приемы на нем


74. Сушко Илья

ВРЕМЯ НА ЛЬДУ	ОЧКИ	ГОЛЫ	ГОЛЕВЫЕ ПЕРЕДАЧИ	+/-	ШТРАФНОЕ ВРЕМЯ
05:19	0	0	0	0	0

INSTAT INDEX	ВСЕГО	1 период	2 период	3 период
Время на льду	5:19	4:42	0:37.5	-
В равных составах	'5	4:22	0:37.5	-
В большинстве	-	-	-	-
В меньшинстве	0:19.4	0:19.4	-	-

БРОСКИ / В СТВОР	2 / 0 0%	2 / 0 0%	-	-
Броски мимо	2	2	-	-
Блокированные броски	-	-	-	-
Средняя скорость точного броска	-	-	-	-
Максимальная скорость точного броска	-	-	-	-
Средняя дистанция до ворот при точном броске	-	-	-	-

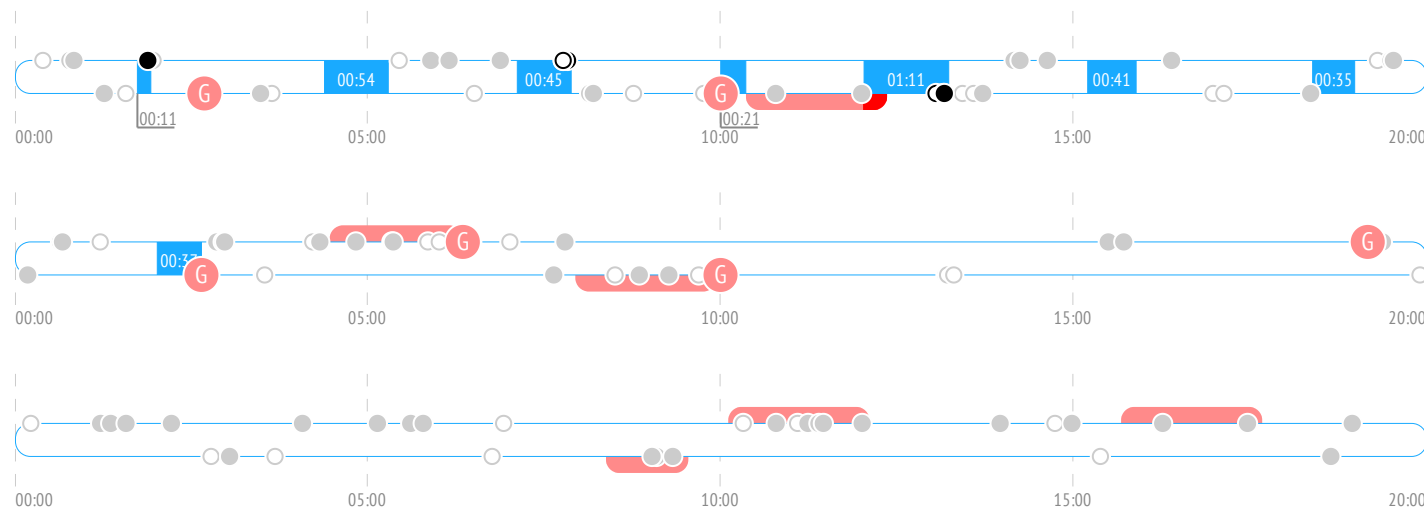
ВХОДЫ В ЗОНУ / УСПЕШНЫЕ	-	-	-	-
Входы через пас	-	-	-	-
Входы через вброс	-	-	-	-
Входы через ведение	-	-	-	-

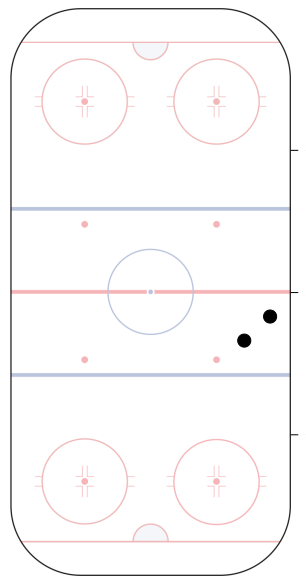
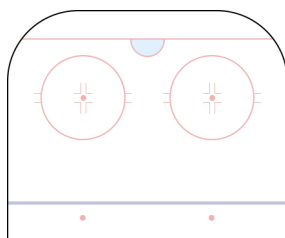
ВЫХОДЫ ИЗ ЗОНЫ / УСПЕШНЫЕ	2 / 1 50%	2 / 1 50%	-	-
Выходы через пас	-	-	-	-
Выходы через выброс	-	-	-	-
Выходы через ведение	2 / 1	2 / 1	-	-

ПЕРЕДАЧИ / ТОЧНЫЕ	6 / 3 50%	5 / 3 60%	1 / 0 0%	-
Предбросковые передачи	-	-	-	-
Ключевые передачи	-	-	-	-
Передачи полученные	5	5	-	-
Вбросы	-	-	-	-
Выбросы	-	-	-	-

ЕДИНОБОРСТВА / ВЫИГРАННЫЕ	-	-	-	-
В своей зоне	-	-	-	-
В нейтральной зоне	-	-	-	-
В зоне соперника	-	-	-	-

Обводки / удачные	-	-	-	-
Перехваты передач	1	-	1	-
Блокировки бросков	1	1	-	-
Силовые приемы	-	-	-	-
Силовые приемы против	-	-	-	-
Фолы на нем	-	-	-	-

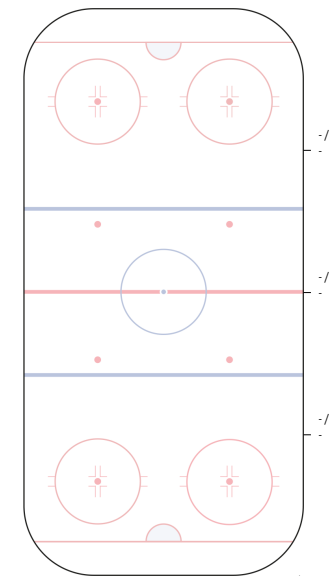
События матча

Броски по воротам

Потери шайбы

Карта бросков


● броски в створ
○ броски мимо

Единоборства. Силовые приемы

	●	○	⊕	⊖
97 Grishanov	-	-	-	-
52 Petrov	-	-	-	-
74 Levsha	-	-	-	-
11 Khoromando	-	-	-	-
77 Kryskin	-	-	-	-
21 Korshunov	-	-	-	-
91 Badun	-	-	-	-
9 Ambrozheichyk	-	-	-	-
61 Savinov	-	-	-	-
35 Yakushchenok	-	-	-	-
15 Malinovsky	-	-	-	-
73 Smurov	-	-	-	-
63 Stepanov	-	-	-	-
28 Kislyj	-	-	-	-
90 Remezov	-	-	-	-
38 Maljavko	-	-	-	-
19 Boyarchuk	-	-	-	-
83 Malyavko	-	-	-	-
ВСЕГО	-	-	-	-



● выигранные единоборства
○ проигранные единоборства
⊕ силовые приемы
⊖ силовые приемы на нем



2. Шелег Сергей

ВРЕМЯ НА ЛЬДУ	ОЧКИ	ГОЛЫ	ГОЛЕВЫЕ ПЕРЕДАЧИ	+/-	ШТРАФНОЕ ВРЕМЯ
20:09	0	0	0	0	0

INSTAT INDEX	ВСЕГО	1 период	2 период	3 период
Время на льду	20:09	5:09	8:35	6:25
В равных составах	17:56	4:40	7:35	5:41
В большинстве	1:33	-	0:59.9	0:33
В меньшинстве	0:40.8	0:29	-	0:11.8

БРОСКИ / В СТОВР	7 / 6	86%	3 / 3	100%	1 / 1	100%	3 / 2	67%
Броски мимо	-	-	-	-	-	-	-	-
Блокированные броски	1	-	-	-	1	-	-	-
Средняя скорость точного броска	-	-	-	-	-	-	-	-
Максимальная скорость точного броска	-	-	-	-	-	-	-	-
Средняя дистанция до ворот при точном броске	-	-	-	-	-	-	-	-

ВХОДЫ В ЗОНУ / УСПЕШНЫЕ	5 / 5	100%	1 / 1	100%	3 / 3	100%	1 / 1	100%
Входы через пас	1 / 1	-	1 / 1	-	-	-	-	-
Входы через вброс	1 / 1	-	1 / 1	-	-	-	-	-
Входы через ведение	3 / 3	1 / 1	1 / 1	1 / 1	-	-	-	-

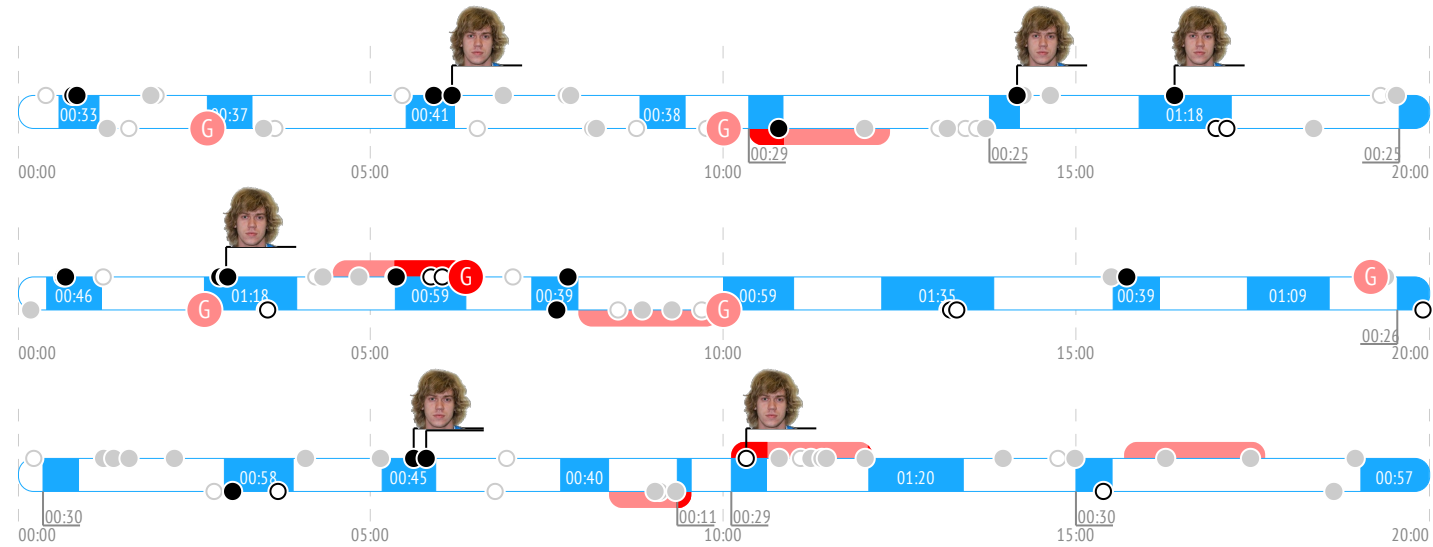
ВЫХОДЫ ИЗ ЗОНЫ / УСПЕШНЫЕ	10 / 6	60%	3 / 3	100%	3 / 2	67%	4 / 1	25%
Выходы через пас	6 / 5	3 / 3	1 / 1	2 / 1	-	-	-	-
Выходы через выброс	-	-	-	-	-	-	-	-
Выходы через ведение	4 / 1	-	2 / 1	2 / 0	-	-	-	-

ПЕРЕДАЧИ / ТОЧНЫЕ	30 / 22	73%	6 / 6	100%	13 / 9	69%	11 / 7	64%
Предбросковые передачи	-	-	-	-	-	-	-	-
Ключевые передачи	-	-	-	-	-	-	-	-
Передачи полученные	25	2	9	14	-	-	-	-
Вбросы	5	1	2	2	-	-	-	-
Выбросы	1	-	-	1	-	-	-	-

ЕДИНОБОРСТВА / ВЫИГРАННЫЕ	7 / 4	57%	3 / 2	67%	3 / 2	67%	1 / 0	0%
В своей зоне	5 / 2	2 / 1	2 / 1	1 / 0	-	-	-	-
В нейтральной зоне	-	-	-	-	-	-	-	-
В зоне соперника	2 / 2	1 / 1	1 / 1	-	-	-	-	-

Обводки / удачные	-	-	-	-
Перехваты передач	5	1	3	1
Блокировки бросков	-	-	-	-
Силовые приемы	1	1	-	-
Силовые приемы против	-	-	-	-
Фолы на нем	-	-	-	-

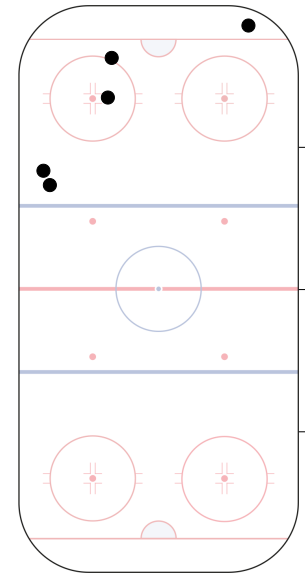
События матча



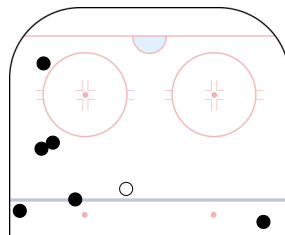
Броски по воротам



Потери шайбы



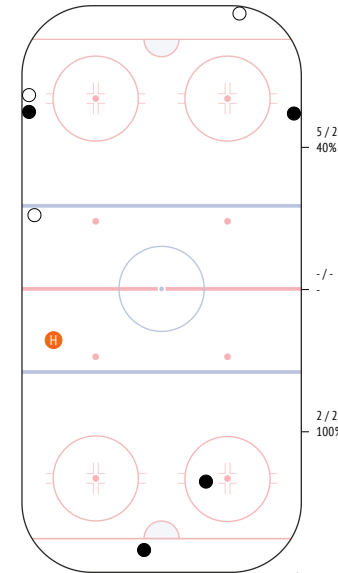
Карта бросков



● броски в створ
○ броски мимо

Единоборства. Силовые приемы

	●	○	⊕	⊖
97 Grishanov	-	-	-	-
52 Petrov	-	-	-	-
74 Levsha	-	2	-	-
11 Khoromando	-	-	-	-
77 Kryskin	-	-	-	-
21 Korshunov	-	-	-	-
91 Badun	-	-	-	-
9 Ambrozheichyk	1	-	-	-
61 Savinov	-	-	-	-
35 Yakushchenok	-	-	-	-
15 Malinovsky	-	-	-	-
73 Smurov	-	-	-	-
63 Stepanov	-	-	-	-
28 Kislyj	2	-	-	-
90 Remezov	-	-	-	-
38 Maljavko	1	-	-	-
19 Boyarchuk	-	1	-	-
83 Malyavko	-	-	1	-
ВСЕГО	4	3	1	-



● выигранные единоборства
○ проигранные единоборства
⊕ силовые приемы
⊖ силовые приемы на нем



27. Бокун Даниил

ВРЕМЯ НА ЛЬДУ	ОЧКИ	ГОЛЫ	ГОЛЕВЫЕ ПЕРЕДАЧИ	+/-	ШТРАФНОЕ ВРЕМЯ
21:37	0	0	0	0	0

INSTAT INDEX	ВСЕГО	1 период	2 период	3 период
Время на льду	21:37	6:36	7:14	7:47
В равных составах	19:13	5:25	7:14	6:35
В большинстве	1:12	-	-	1:12
В меньшинстве	1:12	1:12	-	-

БРОСКИ / В СТВОР	2 / 1	50%	1 / 1	100%	1 / 0	0%	-
Броски мимо	1	-	1	-	-	-	-
Блокированные броски	-	-	-	-	-	-	-
Средняя скорость точного броска	-	-	-	-	-	-	-
Максимальная скорость точного броска	-	-	-	-	-	-	-
Средняя дистанция до ворот при точном броске	-	-	-	-	-	-	-

ВХОДЫ В ЗОНУ / УСПЕШНЫЕ	2 / 1	50%	1 / 1	100%	-	1 / 0	0%
Входы через пас	-	-	-	-	-	-	-
Входы через вброс	1 / 1	-	1 / 1	-	-	-	-
Входы через ведение	1 / 0	-	-	-	-	1 / 0	-

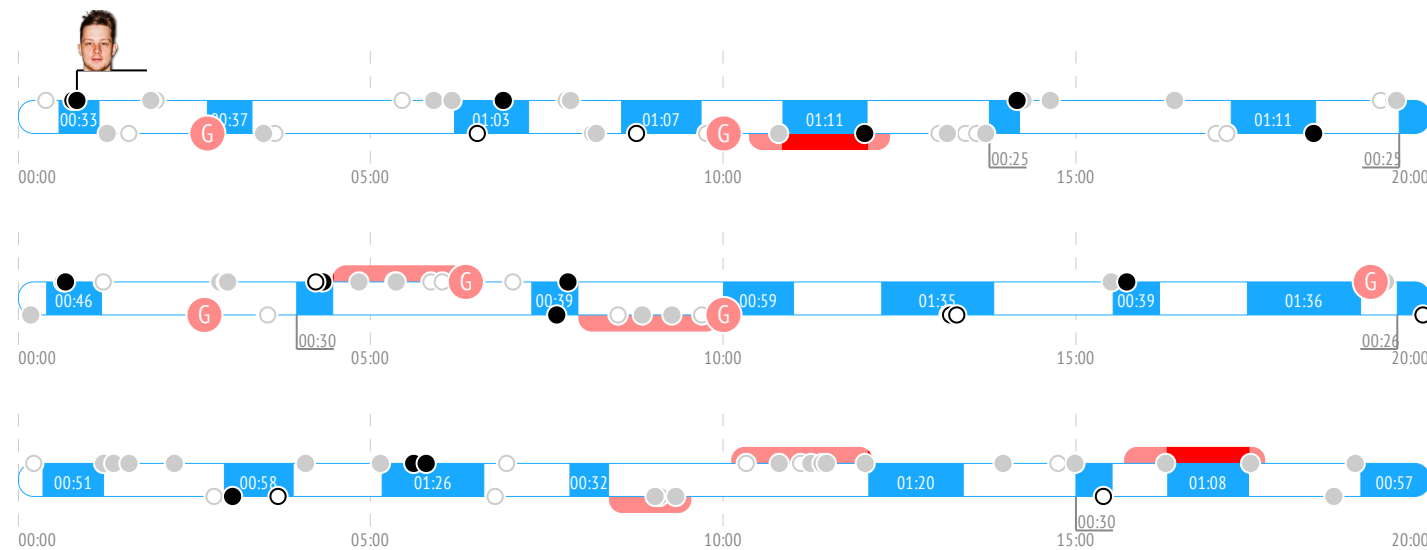
ВЫХОДЫ ИЗ ЗОНЫ / УСПЕШНЫЕ	10 / 7	70%	1 / 1	100%	5 / 4	80%	4 / 2	50%
Выходы через пас	6 / 5	-	-	-	3 / 3	-	3 / 2	-
Выходы через выброс	-	-	-	-	-	-	-	-
Выходы через ведение	4 / 2	-	1 / 1	-	2 / 1	-	1 / 0	-

ПЕРЕДАЧИ / ТОЧНЫЕ	34 / 22	65%	5 / 1	20%	15 / 11	73%	14 / 10	71%
Предбросковые передачи	-	-	-	-	-	-	-	-
Ключевые передачи	-	-	-	-	-	-	-	-
Передачи полученные	18	-	3	-	7	-	8	-
Вбросы	3	-	2	-	-	-	1	-
Выбросы	-	-	-	-	-	-	-	-

ЕДИНОБОРСТВА / ВЫИГРАННЫЕ	5 / 3	60%	1 / 0	0%	4 / 3	75%	-
В своей зоне	2 / 0	-	1 / 0	-	1 / 0	-	-
В нейтральной зоне	-	-	-	-	-	-	-
В зоне соперника	3 / 3	-	-	-	3 / 3	-	-

Обводки / удачные	2 / 1	50%	-	-	1 / 0	0%	1 / 1	100%
Перехваты передач	6	-	2	-	2	-	2	-
Блокировки бросков	1	-	-	-	1	-	-	-
Силовые приемы	-	-	-	-	-	-	-	-
Силовые приемы против	2	-	1	-	-	-	1	-
Фолы на нем	1	-	-	-	-	-	1	-

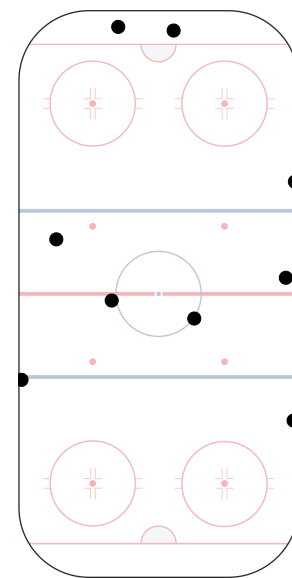
События матча



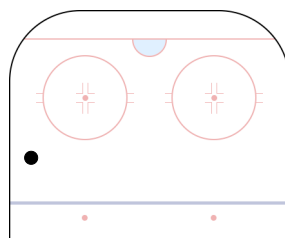
Броски по воротам



Потери шайбы



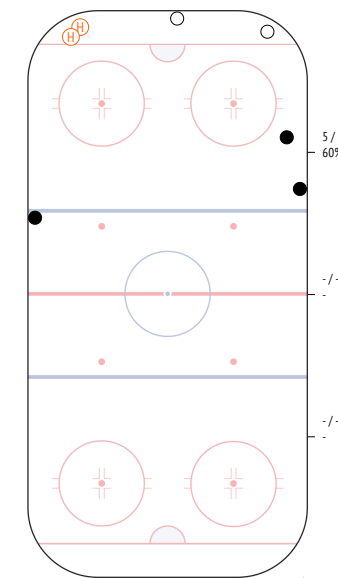
Карта бросков



● броски в створ
○ броски мимо

Единоборства. Силовые приемы

	●	○	Ⓜ	Ⓜ
97 Grishanov	-	-	-	-
52 Petrov	-	-	-	-
74 Levsha	1	-	-	-
11 Khoromando	-	-	-	-
77 Kryskin	-	-	-	-
21 Korshunov	-	-	-	-
91 Badun	-	-	-	-
9 Ambrozheichyk	-	-	-	-
61 Savinov	-	-	-	-
35 Yakushchenok	-	-	-	1
15 Malinovsky	1	-	-	-
73 Smurov	-	-	-	-
63 Stepanov	-	-	-	1
28 Kislyj	-	-	-	-
90 Remezov	-	-	-	-
38 Maljavko	1	1	-	-
19 Boyarchuk	-	1	-	-
83 Malyavko	-	-	-	-
ВСЕГО	3	2	-	2



● выигранные единоборства
○ проигранные единоборства
Ⓜ силовые приемы
Ⓜ силовые приемы на нем



88. Заламай Дмитрий

ВРЕМЯ НА ЛЬДУ	ОЧКИ	ГОЛЫ	ГОЛЕВЫЕ ПЕРЕДАЧИ	+/-	ШТРАФНОЕ ВРЕМЯ
15:33	0	0	0	0	0

INSTAT INDEX	ВСЕГО	1 период	2 период	3 период
Время на льду	15:33	6:19	4:43	4:31
В равных составах	12:48	5:07	4:08	3:33
В большинстве	-	-	-	-
В меньшинстве	2:45	1:12	0:35.2	0:58.4

БРОСКИ / В СТВОР	3 / 2 67%	-	2 / 1 50%	1 / 1 100%
Броски мимо	1	-	1	-
Блокированные броски	-	-	-	-
Средняя скорость точного броска	-	-	-	-
Максимальная скорость точного броска	-	-	-	-
Средняя дистанция до ворот при точном броске	-	-	-	-

ВХОДЫ В ЗОНУ / УСПЕШНЫЕ	2 / 2 100%	-	1 / 1 100%	1 / 1 100%
Входы через пас	1 / 1	-	-	1 / 1
Входы через вброс	-	-	-	-
Входы через ведение	1 / 1	-	1 / 1	-

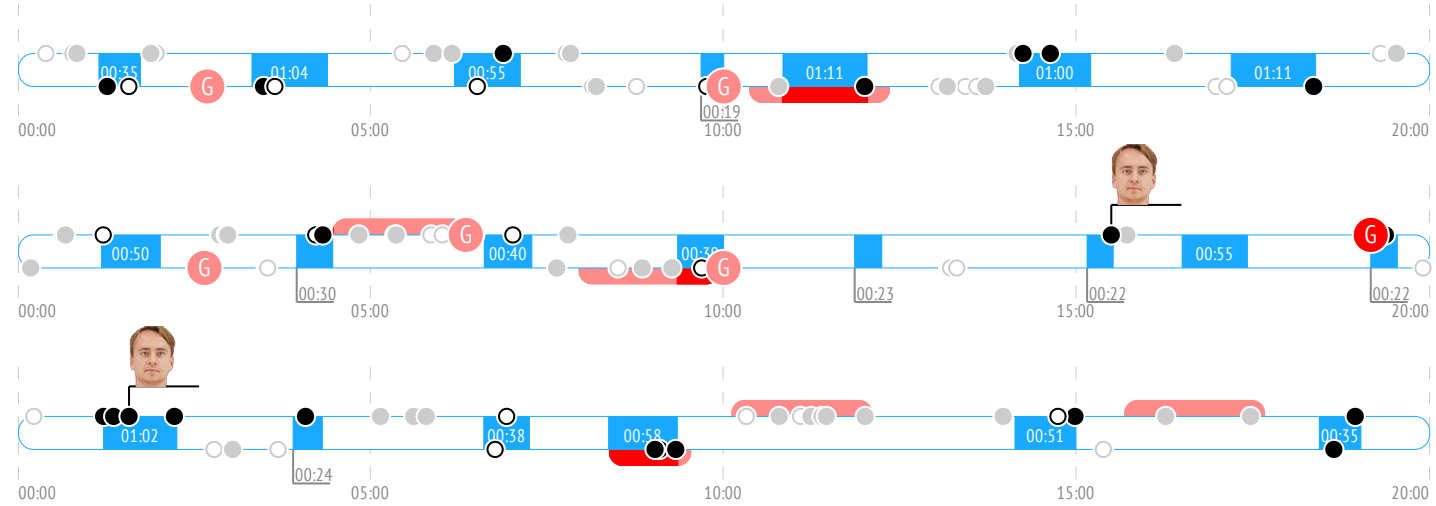
ВЫХОДЫ ИЗ ЗОНЫ / УСПЕШНЫЕ	7 / 5 71%	3 / 2 67%	1 / 1 100%	3 / 2 67%
Выходы через пас	3 / 2	2 / 2	-	1 / 0
Выходы через выброс	-	-	-	-
Выходы через ведение	4 / 3	1 / 0	1 / 1	2 / 2

ПЕРЕДАЧИ / ТОЧНЫЕ	22 / 17 77%	11 / 9 82%	5 / 4 80%	6 / 4 67%
Предбросковые передачи	1	-	-	1
Ключевые передачи	-	-	-	-
Передачи полученные	9	2	3	4
Вбросы	-	-	-	-
Выбросы	-	-	-	-

ЕДИНОБОРСТВА / ВЫИГРАННЫЕ	5 / 3 60%	3 / 2 67%	1 / 1 100%	1 / 0 0%
В своей зоне	4 / 3	3 / 2	1 / 1	-
В нейтральной зоне	-	-	-	-
В зоне соперника	1 / 0	-	-	1 / 0

Обводки / удачные	-	-	-	-
Перехваты передач	4	3	-	1
Блокировки бросков	2	2	-	-
Силовые приемы	1	-	-	1
Силовые приемы против	-	-	-	-
Фолы на нем	-	-	-	-

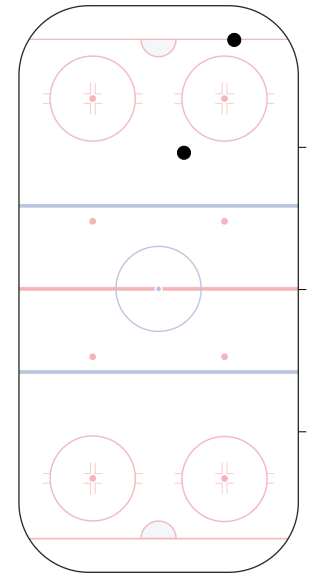
События матча



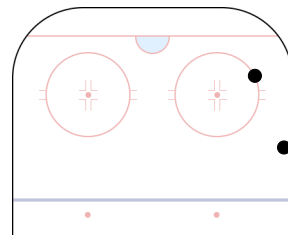
Броски по воротам



Потери шайбы



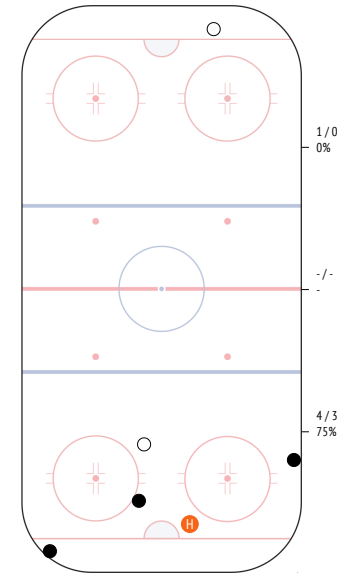
Карта бросков



● броски в створ
○ броски мимо

Единоборства. Силовые приемы

	●	○	⊕	⊖
97 Grishanov	-	-	-	-
52 Petrov	-	-	-	-
74 Levsha	2	-	-	-
11 Khoromando	-	-	-	-
77 Kryskin	-	1	-	-
21 Korshunov	-	-	-	-
91 Badun	-	-	-	-
9 Ambrozheichyk	-	1	-	-
61 Savinov	-	-	-	-
35 Yakushchenok	-	-	-	-
15 Malinovsky	-	-	-	-
73 Smurov	-	-	-	-
63 Stepanov	-	-	-	-
28 Kislyj	-	-	1	-
90 Remezov	1	-	-	-
38 Maljavko	-	-	-	-
19 Boyarchuk	-	-	-	-
83 Malyavko	-	-	-	-
ВСЕГО	3	2	1	-



● выигранные единоборства
○ проигранные единоборства
⊕ силовые приемы
⊖ силовые приемы на нем



12. Левко Александр

ВРЕМЯ НА ЛЬДУ	ОЧКИ	ГОЛЫ	ГОЛЕВЫЕ ПЕРЕДАЧИ	+/-	ШТРАФНОЕ ВРЕМЯ
18:24	1	0	1	0	2'

INSTAT INDEX	ВСЕГО	1 период	2 период	3 период
Время на льду	18:24	5:12	6:25	6:48
В равных составах	15:16	4:52	5:18	5:06
В большинстве	2:49	-	1:07	1:42
В меньшинстве	0:19.4	0:19.4	-	-

БРОСКИ / В СТВОР	2 / 2	100%	-	2 / 2	100%	-
Броски мимо	-	-	-	-	-	-
Блокированные броски	-	-	-	-	-	-
Средняя скорость точного броска	-	-	-	-	-	-
Максимальная скорость точного броска	-	-	-	-	-	-
Средняя дистанция до ворот при точном броске	-	-	-	-	-	-

ВХОДЫ В ЗОНУ / УСПЕШНЫЕ	5 / 5	100%	3 / 3	100%	2 / 2	100%	-
Входы через пас	-	-	-	-	-	-	-
Входы через вброс	-	-	-	-	-	-	-
Входы через ведение	5 / 5		3 / 3		2 / 2		-

ВЫХОДЫ ИЗ ЗОНЫ / УСПЕШНЫЕ	4 / 3	75%	2 / 1	50%	1 / 1	100%	1 / 1	100%
Выходы через пас	2 / 2		-		1 / 1		1 / 1	
Выходы через выброс	-	-	-	-	-	-	-	-
Выходы через ведение	2 / 1		2 / 1		-		-	

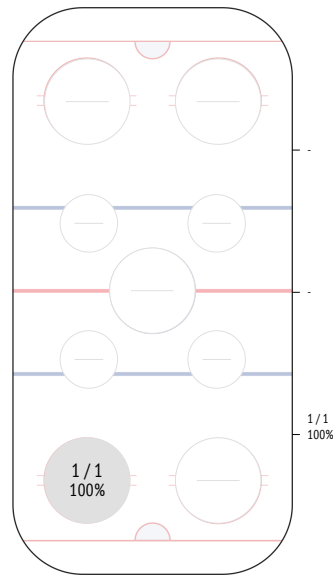
ПЕРЕДАЧИ / ТОЧНЫЕ	31 / 26	84%	8 / 7	88%	14 / 10	71%	9 / 9	100%
Предбросковые передачи	6		1		5		-	
Ключевые передачи	-	-	-	-	-	-	-	-
Передачи полученные	23		6		14		3	
Вбросы	1		-		1		-	
Выбросы	1		1		-		-	

ЕДИНОБОРСТВА / ВЫИГРАННЫЕ	7 / 5	71%	1 / 1	100%	2 / 1	50%	4 / 3	75%
В своей зоне	2 / 2		-		1 / 1		1 / 1	
В нейтральной зоне	-	-	-	-	-	-	-	-
В зоне соперника	5 / 3		1 / 1		1 / 0		3 / 2	

Обводки / удачные	1 / 1	100%	-		1 / 1	100%	-	
Перехваты передач	4		1		2		1	
Блокировки бросков	-	-	-	-	-	-	-	-
Силовые приемы	-	-	-	-	-	-	-	-
Силовые приемы против	1		1		-		-	
Фолы на нем	-	-	-	-	-	-	-	-

ВБРАСЫВАНИЯ / ВЫИГРАННЫЕ	1 / 1	100%	1 / 1	100%	-	-
В своей зоне	1 / 1		1 / 1		-	-
В нейтральной зоне	-	-	-	-	-	-
В зоне соперника	-	-	-	-	-	-

Вбрасывания

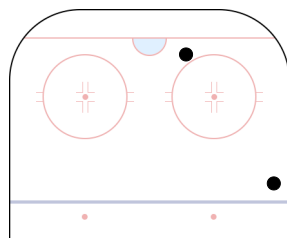


Шахтер Солигорск ↑

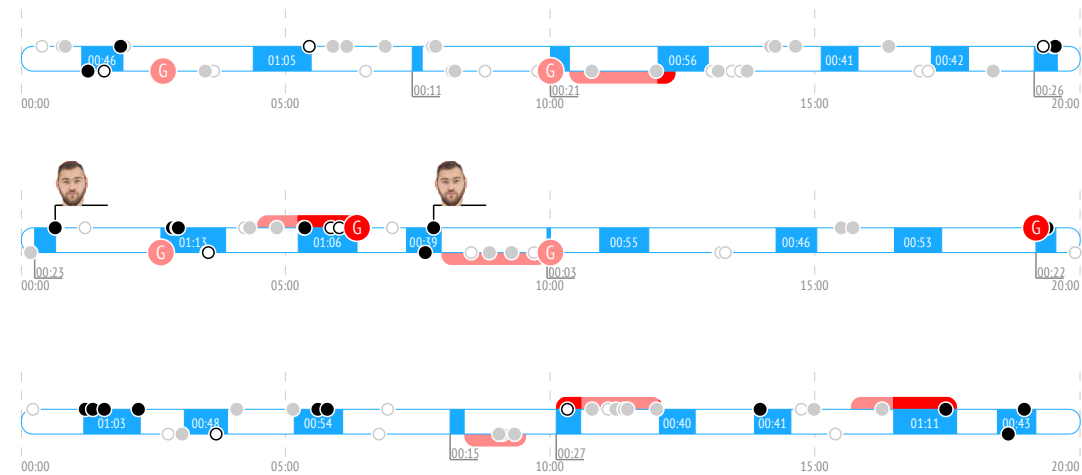
Броски по воротам



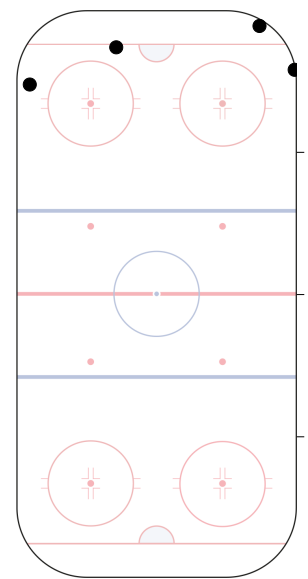
Карта бросков


 броски в створ гол
 броски мимо

События матча



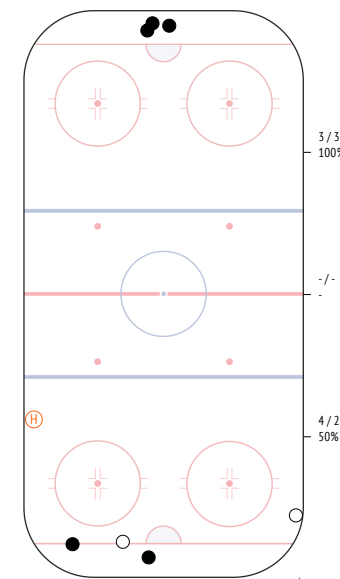
Потери шайбы



Шахтер Солигорск ↑

Единоборства. Силовые приемы

	●	○	⊕	⊖
97 Grishanov	1	-	-	-
52 Petrov	-	1	-	-
74 Levsha	1	-	-	-
11 Khoromando	-	-	-	-
77 Kryskin	1	-	-	-
21 Korshunov	-	-	-	-
91 Badun	-	-	-	-
9 Ambrozheichyk	-	-	-	-
61 Savinov	-	-	-	-
35 Yakushchenok	-	-	-	-
15 Malinovsky	-	-	-	-
73 Smurov	-	-	-	1
63 Stepanov	-	-	-	-
28 Kislyj	1	-	-	-
90 Remezov	-	-	-	-
38 Maljavko	1	-	-	-
19 Boyarchuk	-	-	-	-
83 Malyavko	-	-	-	-
ВСЕГО	5	1	-	1



Шахтер Солигорск ↑

 выигранные единоборства силовые приемы
 проигранные единоборства силовые приемы на нем



18. Карabanов Игорь

ВРЕМЯ НА ЛЬДУ	ОЧКИ	ГОЛЫ	ГОЛЕВЫЕ ПЕРЕДАЧИ	+/-	ШТРАФНОЕ ВРЕМЯ
17:25	1	0	1	0	4'

INSTAT INDEX	ВСЕГО	1 период	2 период	3 период
Время на льду	17:25	5:14	6:50	5:20
В равных составах	15:14	5:14	5:29	4:30
В большинстве	2:11	-	1:21	0:50.1
В меньшинстве	-	-	-	-

БРОСКИ / В СТОВР	4 / 4	100%	-	3 / 3	100%	1 / 1	100%
Броски мимо	-	-	-	-	-	-	-
Блокированные броски	-	-	-	-	-	-	-
Средняя скорость точного броска	-	-	-	-	-	-	-
Максимальная скорость точного броска	-	-	-	-	-	-	-
Средняя дистанция до ворот при точном броске	-	-	-	-	-	-	-

ВХОДЫ В ЗОНУ / УСПЕШНЫЕ	3 / 3	100%	-	1 / 1	100%	2 / 2	100%
Входы через пас	-	-	-	-	-	-	-
Входы через вброс	-	-	-	-	-	-	-
Входы через ведение	3 / 3	-	-	1 / 1	-	2 / 2	-

ВЫХОДЫ ИЗ ЗОНЫ / УСПЕШНЫЕ	5 / 4	80%	2 / 2	100%	3 / 2	67%	-
Выходы через пас	1 / 1	-	-	-	1 / 1	-	-
Выходы через выброс	-	-	-	-	-	-	-
Выходы через ведение	4 / 3	-	2 / 2	-	2 / 1	-	-

ПЕРЕДАЧИ / ТОЧНЫЕ	23 / 18	78%	8 / 4	50%	11 / 10	91%	4 / 4	100%
Предбросковые передачи	3	-	-	-	2	-	1	-
Ключевые передачи	-	-	-	-	-	-	-	-
Передачи полученные	21	-	5	-	11	-	5	-
Вбросы	1	-	-	-	-	-	1	-
Выбросы	1	-	-	-	1	-	-	-

ЕДИНОБОРСТВА / ВЫИГРАННЫЕ	5 / 5	100%	2 / 2	100%	3 / 3	100%	-
В своей зоне	2 / 2	-	1 / 1	-	1 / 1	-	-
В нейтральной зоне	-	-	-	-	-	-	-
В зоне соперника	3 / 3	-	1 / 1	-	2 / 2	-	-

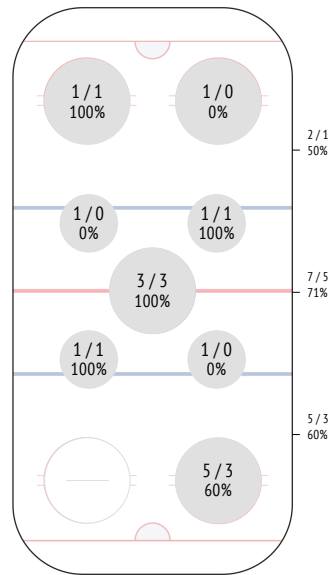
Обводки / удачные	1 / 1	100%	-	-	-	-	1 / 1	100%
Перехваты передач	4	-	3	-	1	-	-	-
Блокировки бросков	-	-	-	-	-	-	-	-

Силовые приемы	1	-	-	-	1	-	-	-
Силовые приемы против	-	-	-	-	-	-	-	-

Фолы на нем	1	-	-	-	-	-	1	-
-------------	---	---	---	---	---	---	---	---

ВБРАСЫВАНИЯ / ВЫИГРАННЫЕ	14 / 9	64%	5 / 4	80%	5 / 3	60%	4 / 2	50%
В своей зоне	5 / 3	-	2 / 1	-	1 / 1	-	2 / 1	-
В нейтральной зоне	7 / 5	-	2 / 2	-	4 / 2	-	1 / 1	-
В зоне соперника	2 / 1	-	1 / 1	-	-	-	1 / 0	-

Вбрасывания

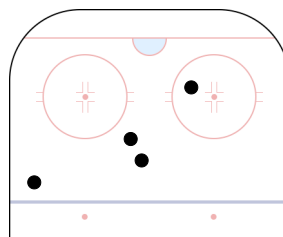


Шахтер Солигорск ↑

Броски по воротам

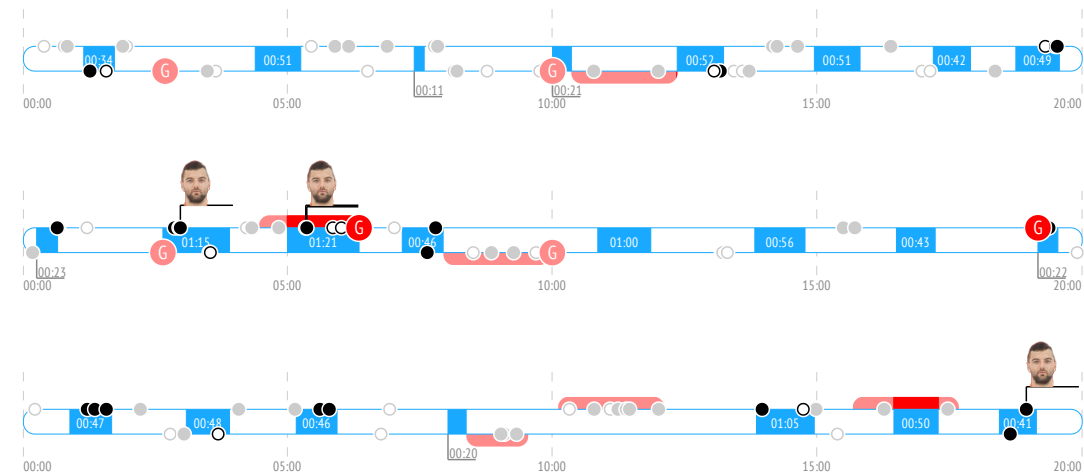


Карта бросков

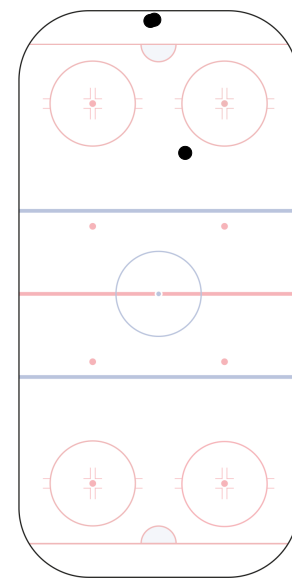


● броски в створ
○ броски мимо

События матча



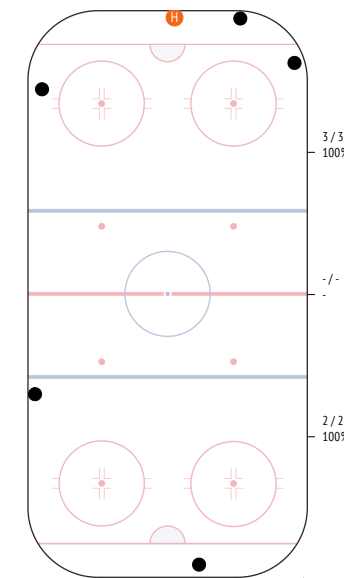
Потери шайбы



Шахтер Солигорск ↑

Единоборства. Силовые приемы

	●	○	⊕	⊖
97 Grishanov	-	-	-	-
52 Petrov	-	-	-	-
74 Levsha	-	-	-	-
11 Khoromando	1	-	-	-
77 Kryskin	2	-	-	-
21 Korshunov	-	-	-	-
91 Badun	-	-	1	-
9 Ambrozheichyk	-	-	-	-
61 Savinov	-	-	-	-
35 Yakushchenok	-	-	-	-
15 Malinovsky	-	-	-	-
73 Smurov	-	-	-	-
63 Stepanov	1	-	-	-
28 Kislyj	-	-	-	-
90 Remezov	-	-	-	-
38 Maljavko	-	-	-	-
19 Boyarchuk	-	-	-	-
83 Malyavko	1	-	-	-
ВСЕГО	5	-	1	-



● выигранные единоборства
○ проигранные единоборства
⊕ силовые приемы
⊖ силовые приемы на нем



13. Андрущенко Виктор

ВРЕМЯ НА ЛЬДУ	ОЧКИ	ГОЛЫ	ГОЛЕВЫЕ ПЕРЕДАЧИ	+/-	ШТРАФНОЕ ВРЕМЯ
13:43	0	0	0	0	0

INSTAT INDEX	ВСЕГО	1 период	2 период	3 период
Время на льду	13:43	3:22	5:30	4:51
В равных составах	13:40	3:22	5:30	4:48
В большинстве	0:03.1	-	-	0:03.1
В меньшинстве	-	-	-	-

БРОСКИ / В СТОВР	4 / 3	75%	1 / 1	100%	2 / 2	100%	1 / 0	0%
Броски мимо	1	-	-	-	-	-	1	-
Блокированные броски	-	-	-	-	-	-	-	-
Средняя скорость точного броска	-	-	-	-	-	-	-	-
Максимальная скорость точного броска	-	-	-	-	-	-	-	-
Средняя дистанция до ворот при точном броске	-	-	-	-	-	-	-	-

ВХОДЫ В ЗОНУ / УСПЕШНЫЕ	5 / 5	100%	-	3 / 3	100%	2 / 2	100%
Входы через пас	1 / 1	-	-	1 / 1	-	-	-
Входы через вброс	1 / 1	-	-	1 / 1	-	-	-
Входы через ведение	3 / 3	-	-	1 / 1	-	2 / 2	-

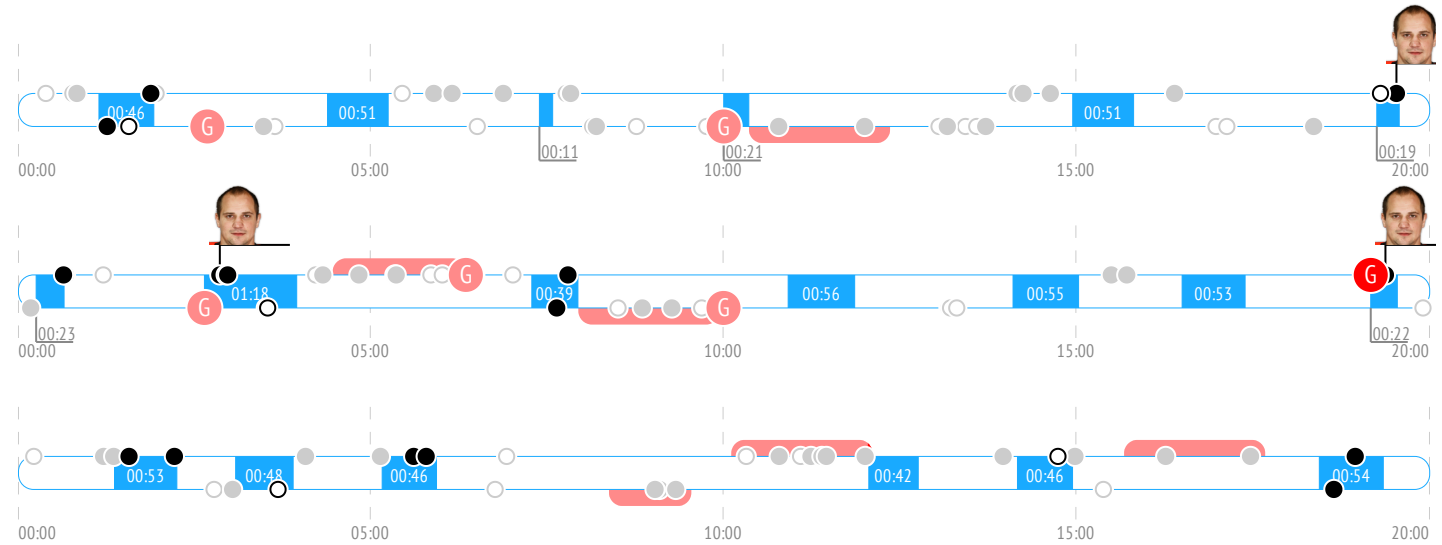
ВЫХОДЫ ИЗ ЗОНЫ / УСПЕШНЫЕ	7 / 6	86%	2 / 1	50%	3 / 3	100%	2 / 2	100%
Выходы через пас	2 / 1	-	1 / 0	-	1 / 1	-	-	-
Выходы через выброс	-	-	-	-	-	-	-	-
Выходы через ведение	5 / 5	-	1 / 1	-	2 / 2	-	2 / 2	-

ПЕРЕДАЧИ / ТОЧНЫЕ	24 / 20	83%	6 / 5	83%	8 / 7	88%	10 / 8	80%
Предбросковые передачи	2	-	-	-	1	-	1	-
Ключевые передачи	-	-	-	-	-	-	-	-
Передачи полученные	16	-	4	-	5	-	7	-
Вбросы	1	-	-	-	1	-	-	-
Выбросы	-	-	-	-	-	-	-	-

ЕДИНОБОРСТВА / ВЫИГРАННЫЕ	5 / 3	60%	2 / 1	50%	1 / 1	100%	2 / 1	50%
В своей зоне	1 / 0	-	1 / 0	-	-	-	-	-
В нейтральной зоне	-	-	-	-	-	-	-	-
В зоне соперника	4 / 3	-	1 / 1	-	1 / 1	-	2 / 1	-

Обводки / удачные	1 / 0	0%	-	-	1 / 0	0%	-	-
Перехваты передач	6	-	1	-	4	-	1	-
Блокировки бросков	-	-	-	-	-	-	-	-
Силовые приемы	1	-	-	-	-	-	1	-
Силовые приемы против	-	-	-	-	-	-	-	-
Фолы на нем	-	-	-	-	-	-	-	-

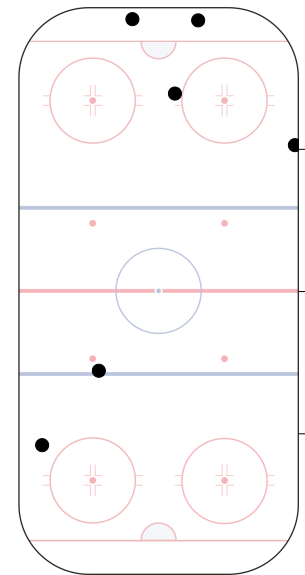
События матча



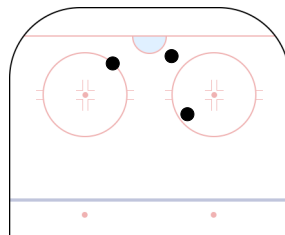
Броски по воротам



Потери шайбы



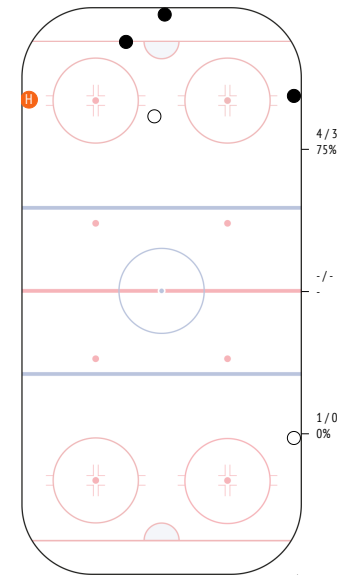
Карта бросков



● броски в створ
○ броски мимо

Единоборства. Силовые приемы

	●	○	Ⓜ	Ⓜ
97 Grishanov	1	-	-	-
52 Petrov	1	-	-	-
74 Levsha	-	1	-	-
11 Khoromando	1	-	-	-
77 Kryskin	-	-	-	-
21 Korshunov	-	-	-	-
91 Badun	-	-	-	-
9 Ambrozheichyk	-	-	-	-
61 Savinov	-	-	-	-
35 Yakushchenok	-	-	-	-
15 Malinovsky	-	-	-	-
73 Smurov	-	-	-	-
63 Stepanov	-	-	1	-
28 Kislyj	-	-	-	-
90 Remezov	-	-	-	-
38 Maljavko	-	-	-	-
19 Boyarchuk	-	1	-	-
83 Malyavko	-	-	-	-
ВСЕГО	3	2	1	-



● выигранные единоборства
○ проигранные единоборства
Ⓜ силовые приемы
Ⓜ силовые приемы на нем



62. Землянкин Артем

ВРЕМЯ НА ЛЬДУ	ОЧКИ	ГОЛЫ	ГОЛЕВЫЕ ПЕРЕДАЧИ	+/-	ШТРАФНОЕ ВРЕМЯ
12:25	0	0	0	0	0

INSTAT INDEX	ВСЕГО	1 период	2 период	3 период
Время на льду	12:25	3:37	4:40	4:08
В равных составах	9:26	3:37	3:59	1:50
В большинстве	'3	-	0:41.8	2:18
В меньшинстве	-	-	-	-

БРОСКИ / В СТВОР	2 / 2	100%	1 / 1	100%	1 / 1	100%	-
Броски мимо	-	-	-	-	-	-	-
Блокированные броски	-	-	-	-	-	-	-
Средняя скорость точного броска	-	-	-	-	-	-	-
Максимальная скорость точного броска	-	-	-	-	-	-	-
Средняя дистанция до ворот при точном броске	-	-	-	-	-	-	-

ВХОДЫ В ЗОНУ / УСПЕШНЫЕ	2 / 2	100%	-	-	2 / 2	100%
Входы через пас	1 / 1	-	-	-	1 / 1	-
Входы через вброс	-	-	-	-	-	-
Входы через ведение	1 / 1	-	-	-	1 / 1	-

ВЫХОДЫ ИЗ ЗОНЫ / УСПЕШНЫЕ	2 / 2	100%	1 / 1	100%	-	1 / 1	100%
Выходы через пас	1 / 1	-	-	-	-	1 / 1	-
Выходы через выброс	-	-	-	-	-	-	-
Выходы через ведение	1 / 1	-	1 / 1	-	-	-	-

ПЕРЕДАЧИ / ТОЧНЫЕ	10 / 9	90%	2 / 2	100%	-	8 / 7	88%
Предбросковые передачи	3	-	1	-	-	2	-
Ключевые передачи	-	-	-	-	-	-	-
Передачи полученные	10	-	4	-	1	5	-
Вбросы	1	-	1	-	-	-	-
Выбросы	-	-	-	-	-	-	-

ЕДИНОБОРСТВА / ВЫИГРАННЫЕ	3 / 2	67%	3 / 2	67%	-	-
В своей зоне	-	-	-	-	-	-
В нейтральной зоне	1 / 0	-	1 / 0	-	-	-
В зоне соперника	2 / 2	-	2 / 2	-	-	-

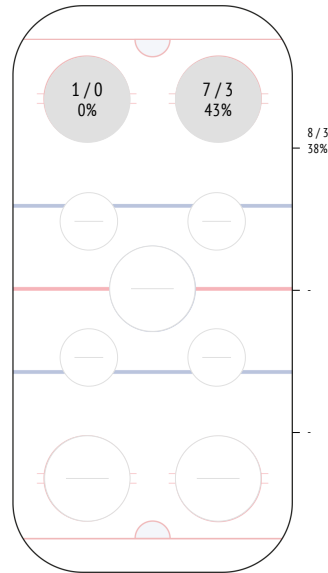
Обводки / удачные	1 / 1	100%	1 / 1	100%	-	-
Перехваты передач	1	-	-	1	-	-
Блокировки бросков	-	-	-	-	-	-

Силовые приемы	-	-	-	-	-	-
Силовые приемы против	-	-	-	-	-	-

Фолы на нем	-	-	-	-	-
-------------	---	---	---	---	---

ВБРАСЫВАНИЯ / ВЫИГРАННЫЕ	8 / 3	38%	1 / 1	100%	6 / 1	17%	1 / 1	100%
В своей зоне	-	-	-	-	-	-	-	-
В нейтральной зоне	-	-	-	-	-	-	-	-
В зоне соперника	8 / 3	38%	1 / 1	100%	6 / 1	17%	1 / 1	100%

Вбрасывания

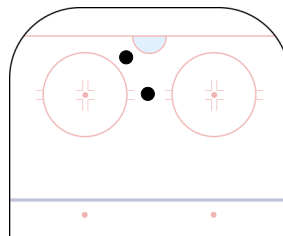


Шахтер Солигорск ↑

Броски по воротам

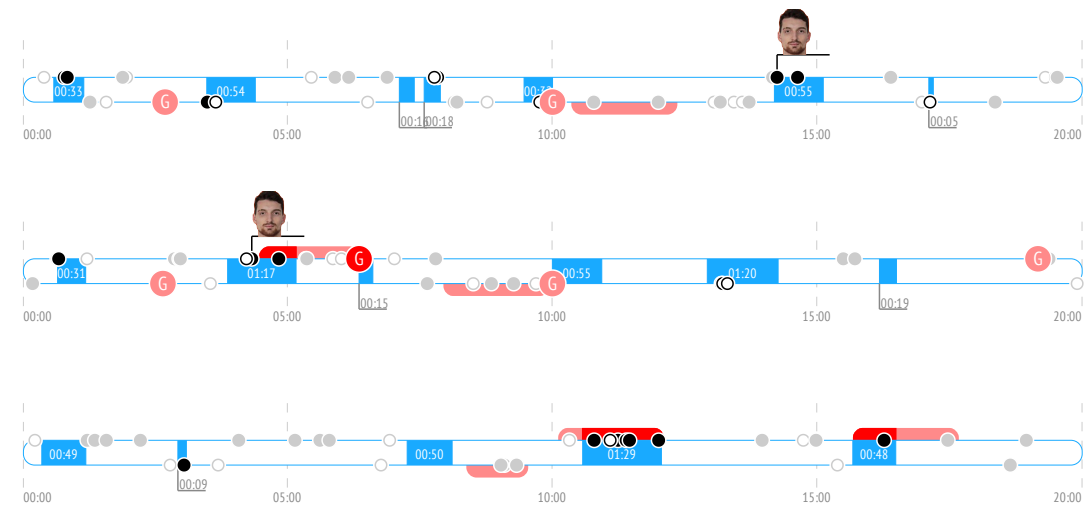


Карта бросков

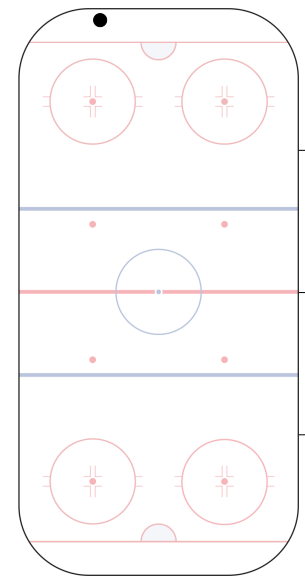


● броски в створ
○ броски мимо

События матча



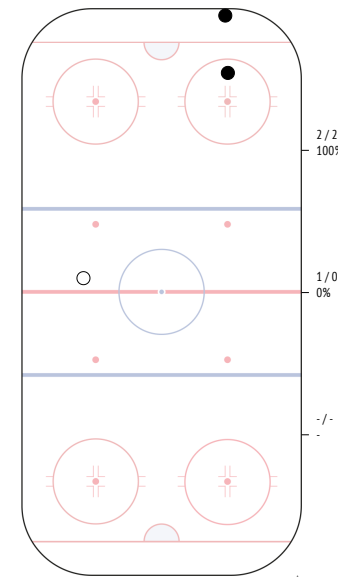
Потери шайбы



Шахтер Солигорск ↑

Единоборства. Силовые приемы

	●	○	⊕	⊖
97 Grishanov	-	-	-	-
52 Petrov	-	-	-	-
74 Levsha	-	-	-	-
11 Khoromando	1	-	-	-
77 Kryskin	-	-	-	-
21 Korshunov	-	-	-	-
91 Badun	-	-	-	-
9 Ambrozheichyk	-	-	-	-
61 Savinov	-	-	-	-
35 Yakushchenok	-	-	-	-
15 Malinovsky	-	-	-	-
73 Smurov	-	-	-	-
63 Stepanov	-	-	-	-
28 Kislyj	-	-	-	-
90 Remezov	-	1	-	-
38 Maljavko	-	-	-	-
19 Boyarchuk	1	-	-	-
83 Malyavko	-	-	-	-
ВСЕГО	2	1	-	-



● выигранные единоборства
○ проигранные единоборства
⊕ силовые приемы
⊖ силовые приемы на нем



19. Рядченко Владислав

ВРЕМЯ НА ЛЬДУ	ОЧКИ	ГОЛЫ	ГОЛЕВЫЕ ПЕРЕДАЧИ	+/-	ШТРАФНОЕ ВРЕМЯ
09:23	0	0	0	0	2'

INSTAT INDEX	ВСЕГО	1 период	2 период	3 период
Время на льду	9:23	3:58	3:30	1:56
В равных составах	9:04	3:38	3:30	1:56
В большинстве	-	-	-	-
В меньшинстве	0:19.4	0:19.4	-	-

БРОСКИ / В СТОВР	2 / 2	100%	1 / 1	100%	-	1 / 1	100%
Броски мимо	-	-	-	-	-	-	-
Блокированные броски	-	-	-	-	-	-	-
Средняя скорость точного броска	-	-	-	-	-	-	-
Максимальная скорость точного броска	-	-	-	-	-	-	-
Средняя дистанция до ворот при точном броске	-	-	-	-	-	-	-

ВХОДЫ В ЗОНУ / УСПЕШНЫЕ	3 / 3	100%	-	1 / 1	100%	2 / 2	100%
Входы через пас	-	-	-	-	-	-	-
Входы через вброс	-	-	-	-	-	-	-
Входы через ведение	3 / 3	-	1 / 1	2 / 2	-	-	-

ВЫХОДЫ ИЗ ЗОНЫ / УСПЕШНЫЕ	4 / 4	100%	1 / 1	100%	1 / 1	100%	2 / 2	100%
Выходы через пас	-	-	-	-	-	-	-	-
Выходы через выброс	-	-	-	-	-	-	-	-
Выходы через ведение	4 / 4	-	1 / 1	1 / 1	2 / 2	-	-	-

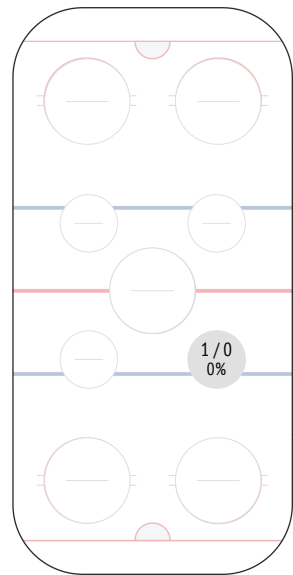
ПЕРЕДАЧИ / ТОЧНЫЕ	10 / 4	40%	5 / 2	40%	3 / 2	67%	2 / 0	0%
Предбросковые передачи	-	-	-	-	-	-	-	-
Ключевые передачи	-	-	-	-	-	-	-	-
Передачи полученные	12	7	2	3	-	-	-	-
Вбросы	-	-	-	-	-	-	-	-
Выбросы	1	-	1	-	-	-	-	-

ЕДИНОБОРСТВА / ВЫИГРАННЫЕ	4 / 1	25%	2 / 0	0%	-	2 / 1	50%
В своей зоне	2 / 0	2 / 0	-	-	-	-	-
В нейтральной зоне	-	-	-	-	-	-	-
В зоне соперника	2 / 1	-	-	-	2 / 1	-	-

Обводки / удачные	1 / 1	100%	1 / 1	100%	-	-	-
Перехваты передач	1	-	1	-	-	-	-
Блокировки бросков	-	-	-	-	-	-	-
Силовые приемы	1	-	-	1	-	-	-
Силовые приемы против	1	1	-	-	-	-	-

ВБРАСЫВАНИЯ / ВЫИГРАННЫЕ	1 / 0	0%	1 / 0	0%	-	-	-
В своей зоне	-	-	-	-	-	-	-
В нейтральной зоне	1 / 0	1 / 0	-	-	-	-	-
В зоне соперника	-	-	-	-	-	-	-

Вбрасывания

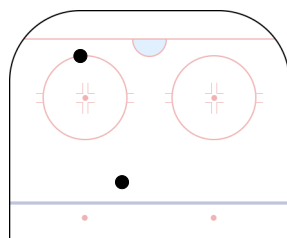


Шахтер Солигорск ↑

Броски по воротам

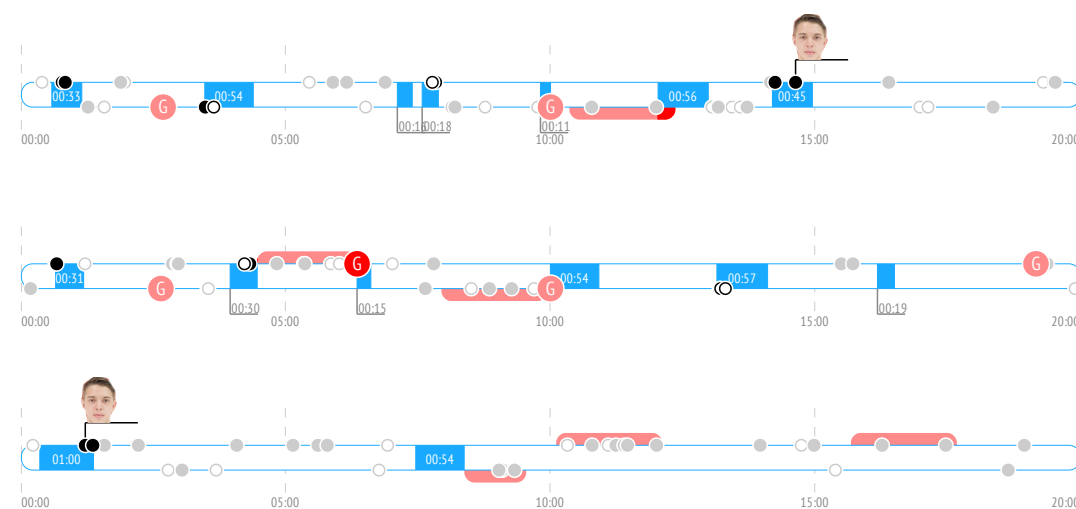


Карта бросков

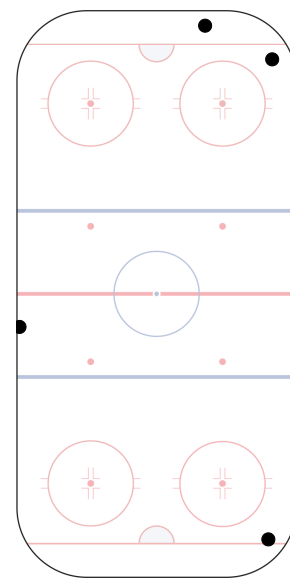


броски в створ броски мимо гол

События матча



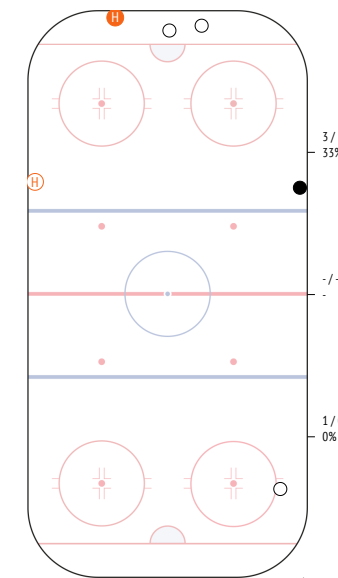
Потери шайбы



Шахтер Солигорск ↑

Единоборства. Силовые приемы

	●	○	⊕	⊖
97 Grishanov	-	-	-	-
52 Petrov	1	-	-	-
74 Levsha	-	1	-	-
11 Khoromando	-	-	1	-
77 Kryskin	-	-	-	-
21 Korshunov	-	-	-	1
91 Badun	-	-	-	-
9 Ambrozheichyk	-	-	-	-
61 Savinov	-	-	-	-
35 Yakushchenok	-	-	-	-
15 Malinovsky	-	-	-	-
73 Smurov	-	1	-	-
63 Stepanov	-	-	-	-
28 Kislyj	-	-	-	-
90 Remezov	-	1	-	-
38 Maljavko	-	-	-	-
19 Boyarchuk	-	-	-	-
83 Malyavko	-	-	-	-
ВСЕГО	1	3	1	1



Шахтер Солигорск ↑

выигранные единоборства проигранные единоборства силовые приемы силовые приемы на нем



55. Усенко Александр

ВРЕМЯ НА ЛЬДУ	ОЧКИ	ГОЛЫ	ГОЛЕВЫЕ ПЕРЕДАЧИ	+/-	ШТРАФНОЕ ВРЕМЯ
08:30	0	0	0	0	0

INSTAT INDEX	ВСЕГО	1 период	2 период	3 период
Время на льду	8:30	3:22	3:26	1:43
В равных составах	8:27	3:22	3:26	1:40
В большинстве	0:03.1	-	-	0:03.1
В меньшинстве	-	-	-	-

БРОСКИ / В СТВОР	3 / 3	100%	2 / 2	100%	1 / 1	100%	-
Броски мимо	-	-	-	-	-	-	-
Блокированные броски	-	-	-	-	-	-	-
Средняя скорость точного броска	-	-	-	-	-	-	-
Максимальная скорость точного броска	-	-	-	-	-	-	-
Средняя дистанция до ворот при точном броске	-	-	-	-	-	-	-

ВХОДЫ В ЗОНУ / УСПЕШНЫЕ	-	-	-	-
Входы через пас	-	-	-	-
Входы через вброс	-	-	-	-
Входы через ведение	-	-	-	-

ВЫХОДЫ ИЗ ЗОНЫ / УСПЕШНЫЕ	4 / 3	75%	1 / 0	0%	-	3 / 3	100%
Выходы через пас	4 / 3		1 / 0		-	3 / 3	
Выходы через выброс	-	-	-	-	-	-	-
Выходы через ведение	-	-	-	-	-	-	-

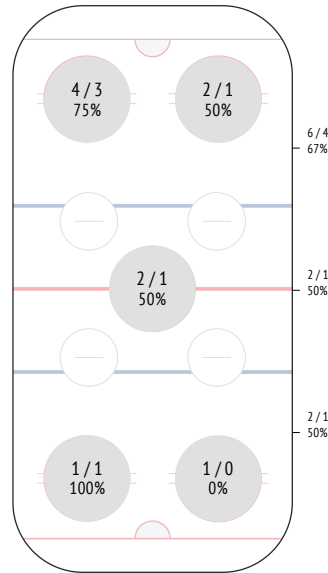
ПЕРЕДАЧИ / ТОЧНЫЕ	12 / 10	83%	5 / 4	80%	1 / 1	100%	6 / 5	83%
Предбросковые передачи	1		1		-		-	
Ключевые передачи	-	-	-	-	-	-	-	-
Передачи полученные	7		2		-		5	
Вбросы	-	-	-	-	-	-	-	-
Выбросы	-	-	-	-	-	-	-	-

ЕДИНОБОРСТВА / ВЫИГРАННЫЕ	2 / 2	100%	1 / 1	100%	-	1 / 1	100%
В своей зоне	1 / 1		-		-	1 / 1	
В нейтральной зоне	1 / 1		1 / 1		-	-	
В зоне соперника	-	-	-	-	-	-	-

Обводки / удачные	2 / 1	50%	1 / 1	100%	-	1 / 0	0%
Перехваты передач	2		1		-	1	
Блокировки бросков	-	-	-	-	-	-	-
Силовые приемы	-	-	-	-	-	-	-
Силовые приемы против	-	-	-	-	-	-	-
Фолы на нем	-	-	-	-	-	-	-

ВБРАСЫВАНИЯ / ВЫИГРАННЫЕ	10 / 6	60%	4 / 2	50%	3 / 1	33%	3 / 3	100%
В своей зоне	2 / 1		1 / 0		-		1 / 1	
В нейтральной зоне	2 / 1		-		2 / 1		-	
В зоне соперника	6 / 4		3 / 2		1 / 0		2 / 2	

Вбрасывания

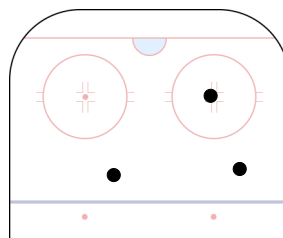


Шахтер Солигорск ↑

Броски по воротам

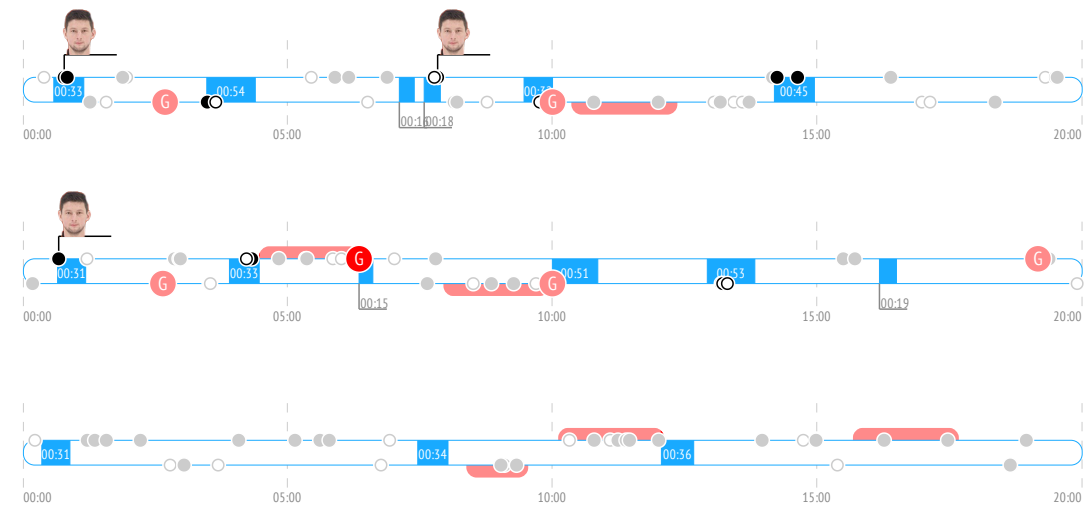


Карта бросков

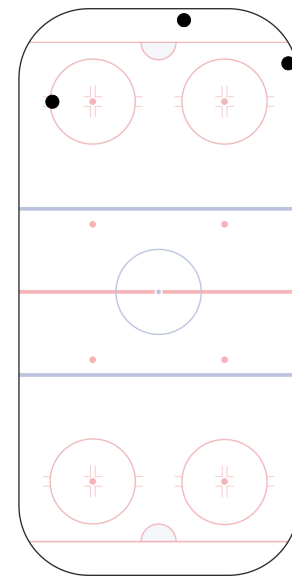


● броски в створ
○ броски мимо

События матча



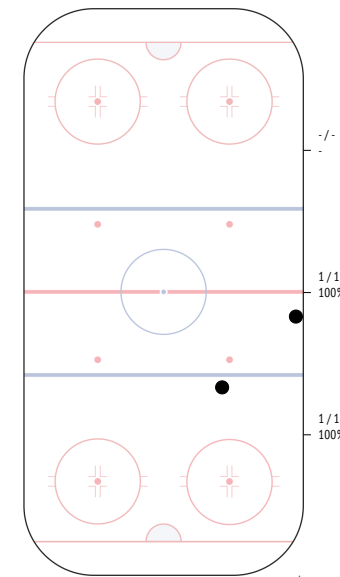
Потери шайбы



Шахтер Солигорск ↑

Единоборства. Силовые приемы

	●	○	⊕	⊖
97 Grishanov	-	-	-	-
52 Petrov	-	-	-	-
74 Levsha	-	-	-	-
11 Khoromando	-	-	-	-
77 Kryskin	-	-	-	-
21 Korshunov	-	-	-	-
91 Badun	-	-	-	-
9 Ambrozheichyk	-	-	-	-
61 Savinov	-	-	-	-
35 Yakushchenok	-	-	-	-
15 Malinovsky	-	-	-	-
73 Smurov	-	-	-	-
63 Stepanov	-	-	-	-
28 Kislyj	1	-	-	-
90 Remezov	-	-	-	-
38 Maljavko	-	-	-	-
19 Boyarchuk	-	-	-	-
83 Malyavko	1	-	-	-
ВСЕГО	2	-	-	-



Шахтер Солигорск ↑

● выигранные единоборства
○ проигранные единоборства
⊕ силовые приемы
⊖ силовые приемы на нем



89. Туркин Виктор

ВРЕМЯ НА ЛЬДУ	ОЧКИ	ГОЛЫ	ГОЛЕВЫЕ ПЕРЕДАЧИ	+/-	ШТРАФНОЕ ВРЕМЯ
16:26	1	1	0	0	0

INSTAT INDEX	ВСЕГО	1 период	2 период	3 период
Время на льду	16:26	4:40	5:19	6:27
В равных составах	10:54	4:11	2:53	3:50
В большинстве	2:39	-	1:01	1:39
В меньшинстве	2:52	0:29	1:25	0:58.4

БРОСКИ / В СТВОР	4 / 2	50%	-	3 / 1	33%	1 / 1	100%
Броски мимо	1	-	1	-	-	-	-
Блокированные броски	1	-	1	-	-	-	-
Средняя скорость точного броска	-	-	-	-	-	-	-
Максимальная скорость точного броска	-	-	-	-	-	-	-
Средняя дистанция до ворот при точном броске	-	-	-	-	-	-	-

ВХОДЫ В ЗОНУ / УСПЕШНЫЕ	1 / 1	100%	-	-	1 / 1	100%
Входы через пас	-	-	-	-	-	-
Входы через вброс	-	-	-	-	-	-
Входы через ведение	1 / 1	-	-	-	1 / 1	-

ВЫХОДЫ ИЗ ЗОНЫ / УСПЕШНЫЕ	2 / 2	100%	2 / 2	100%	-	-
Выходы через пас	2 / 2	-	-	-	-	-
Выходы через выброс	-	-	-	-	-	-
Выходы через ведение	-	-	-	-	-	-

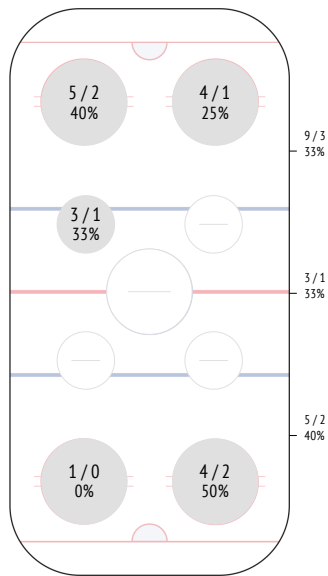
ПЕРЕДАЧИ / ТОЧНЫЕ	18 / 16	89%	7 / 5	71%	8 / 8	100%	3 / 3	100%
Предбросковые передачи	3	-	2	-	-	-	1	-
Ключевые передачи	-	-	-	-	-	-	-	-
Передачи полученные	14	-	4	-	7	-	3	-
Вбросы	-	-	-	-	-	-	-	-
Выбросы	-	-	-	-	-	-	-	-

ЕДИНОБОРСТВА / ВЫИГРАННЫЕ	7 / 5	71%	3 / 2	67%	2 / 1	50%	2 / 2	100%
В своей зоне	4 / 3	-	1 / 1	-	1 / 0	-	2 / 2	-
В нейтральной зоне	-	-	-	-	-	-	-	-
В зоне соперника	3 / 2	-	2 / 1	-	1 / 1	-	-	-

Обводки / удачные	-	-	-	-	-	-	-	-
Перехваты передач	5	-	2	-	-	-	3	-
Блокировки бросков	-	-	-	-	-	-	-	-
Силовые приемы	-	-	-	-	-	-	-	-
Силовые приемы против	1	-	1	-	-	-	-	-
Фолы на нем	-	-	-	-	-	-	-	-

ВБРАСЫВАНИЯ / ВЫИГРАННЫЕ	17 / 6	35%	7 / 2	29%	3 / 1	33%	7 / 3	43%
В своей зоне	5 / 2	-	2 / 1	-	-	-	3 / 1	-
В нейтральной зоне	3 / 1	-	1 / 0	-	1 / 0	-	1 / 1	-
В зоне соперника	9 / 3	-	4 / 1	-	2 / 1	-	3 / 1	-

Вбрасывания

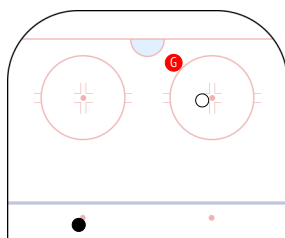


Шахтер Солигорск ↑

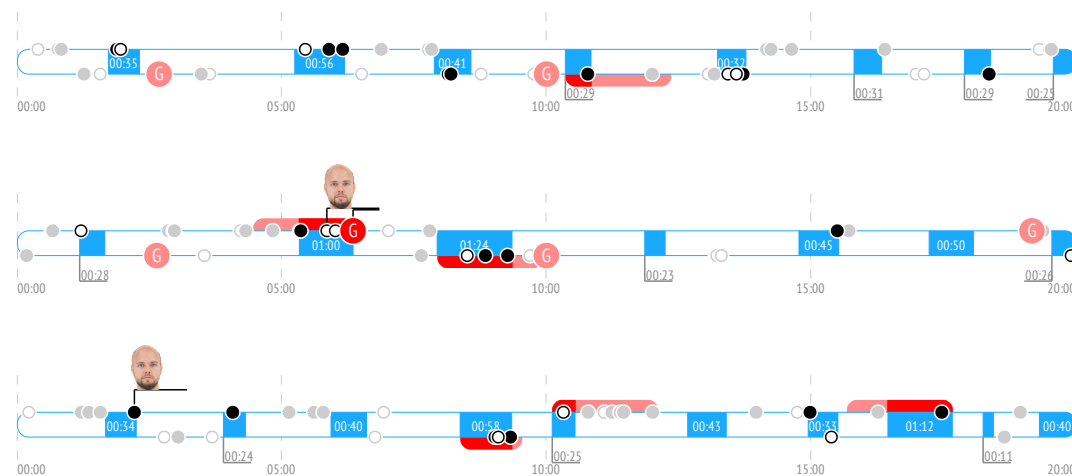
Броски по воротам



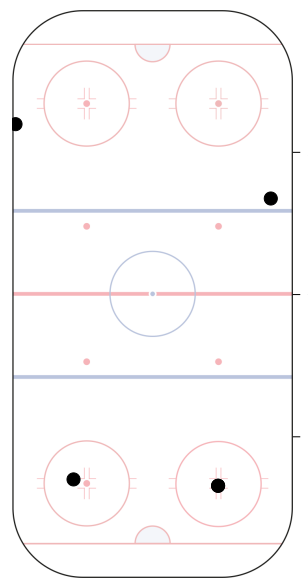
Карта бросков


 ● броски в створ
○ броски мимо
G гол

События матча



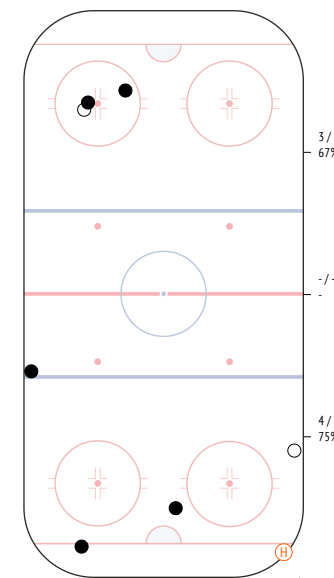
Потери шайбы



Шахтер Солигорск ↑

Единоборства. Силовые приемы

	●	○	⊕	⊖
97 Grishanov	1	-	-	-
52 Petrov	-	-	-	-
74 Levsha	-	-	-	-
11 Khoromando	-	-	-	-
77 Kryskin	-	-	-	-
21 Korshunov	1	-	-	-
91 Badun	-	1	-	1
9 Ambrozheichyk	-	-	-	-
61 Savinov	-	-	-	-
35 Yakushchenok	1	-	-	-
15 Malinovsky	1	-	-	-
73 Smurov	-	-	-	-
63 Stepanov	-	-	-	-
28 Kislyj	-	1	-	-
90 Remezov	1	-	-	-
38 Maljavko	-	-	-	-
19 Boyarchuk	-	-	-	-
83 Malyavko	-	-	-	-
ВСЕГО	5	2	-	1


 ● выигранные единоборства
○ проигранные единоборства
⊕ силовые приемы
⊖ силовые приемы на нем


91. Демков Артем

ВРЕМЯ НА ЛЬДУ	ОЧКИ	ГОЛЫ	ГОЛЕВЫЕ ПЕРЕДАЧИ	+/-	ШТРАФНОЕ ВРЕМЯ
16:22	1	0	1	0	0

INSTAT INDEX	ВСЕГО	1 период	2 период	3 период
Время на льду	16:22	4:37	4:28	7:17
В равных составах	13:21	4:37	3:42	5:03
В большинстве	'3	-	0:46.5	2:14
В меньшинстве	-	-	-	-

БРОСКИ / В СТОВР	4 / 4	100%	1 / 1	100%	1 / 1	100%	2 / 2	100%
Броски мимо	-	-	-	-	-	-	-	-
Блокированные броски	-	-	-	-	-	-	-	-
Средняя скорость точного броска	-	-	-	-	-	-	-	-
Максимальная скорость точного броска	-	-	-	-	-	-	-	-
Средняя дистанция до ворот при точном броске	-	-	-	-	-	-	-	-

ВХОДЫ В ЗОНУ / УСПЕШНЫЕ	6 / 3	50%	2 / 2	100%	2 / 0	0%	2 / 1	50%
Входы через пас	1 / 0	-	-	-	-	-	1 / 0	-
Входы через вброс	-	-	-	-	-	-	-	-
Входы через ведение	5 / 3	-	2 / 2	-	2 / 0	-	1 / 1	-

ВЫХОДЫ ИЗ ЗОНЫ / УСПЕШНЫЕ	9 / 7	78%	3 / 3	100%	-	6 / 4	67%
Выходы через пас	3 / 2	-	-	-	-	3 / 2	-
Выходы через выброс	1 / 1	-	1 / 1	-	-	-	-
Выходы через ведение	5 / 4	-	2 / 2	-	-	3 / 2	-

ПЕРЕДАЧИ / ТОЧНЫЕ	37 / 31	84%	10 / 7	70%	6 / 5	83%	21 / 19	90%
Предбросковые передачи	3	-	-	-	1	-	2	-
Ключевые передачи	1	-	-	-	1	-	-	-
Передачи полученные	34	-	11	-	6	-	17	-
Вбросы	1	-	1	-	-	-	-	-
Выбросы	2	-	1	-	-	-	1	-

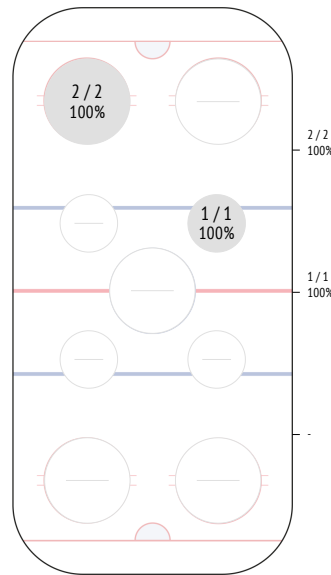
ЕДИНОБОРСТВА / ВЫИГРАННЫЕ	2 / 1	50%	1 / 1	100%	-	1 / 0	0%
В своей зоне	1 / 0	-	-	-	-	1 / 0	-
В нейтральной зоне	-	-	-	-	-	-	-
В зоне соперника	1 / 1	-	1 / 1	-	-	-	-

Обводки / удачные	1 / 1	100%	-	-	1 / 1	100%	-
Перехваты передач	1	-	1	-	-	-	-
Блокировки бросков	-	-	-	-	-	-	-

Силовые приемы	-	-	-	-	-	-	-
Силовые приемы против	-	-	-	-	-	-	-

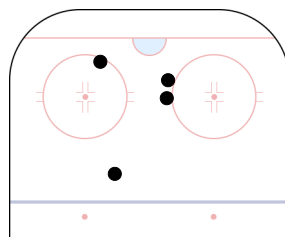
Фолы на нем	1	-	-	-	-	1	-
-------------	---	---	---	---	---	---	---

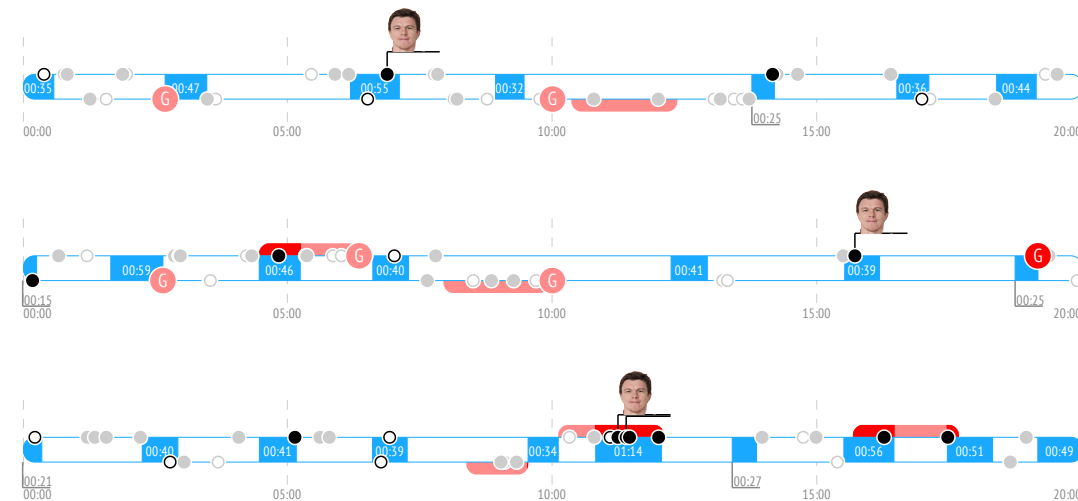
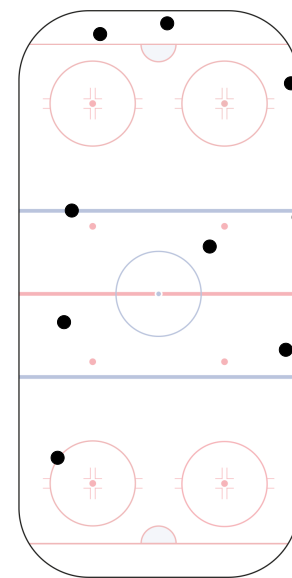
ВБРАСЫВАНИЯ / ВЫИГРАННЫЕ	3 / 3	100%	-	-	-	3 / 3	100%
В своей зоне	-	-	-	-	-	-	-
В нейтральной зоне	1 / 1	-	-	-	-	1 / 1	-
В зоне соперника	2 / 2	-	-	-	-	2 / 2	-

Вбрасывания


Шахтер Солигорск ↑

Броски по воротам

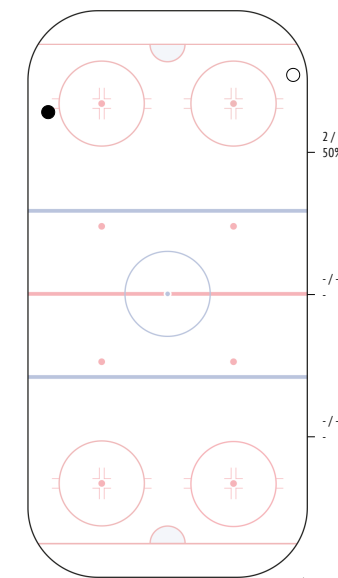
Карта бросков

 броски в створ гол
 броски мимо

События матча

Потери шайбы


Шахтер Солигорск ↑

Единоборства. Силовые приемы

	●	○	⊕	⊖
97 Grishanov	-	-	-	-
52 Petrov	-	-	-	-
74 Levsha	-	-	-	-
11 Khoromando	-	-	-	-
77 Kryskin	1	-	-	-
21 Korshunov	-	-	-	-
91 Badun	-	-	-	-
9 Ambrozheichyk	-	-	-	-
61 Savinov	-	-	-	-
35 Yakushchenok	-	-	-	-
15 Malinovsky	-	-	-	-
73 Smurov	-	-	-	-
63 Stepanov	-	-	-	-
28 Kislyj	-	-	-	-
90 Remezov	-	-	-	-
38 Maljavko	-	1	-	-
19 Boyarchuk	-	-	-	-
83 Malyavko	-	-	-	-
ВСЕГО	1	1	-	-



Шахтер Солигорск ↑

 выигранные единоборства проигранные единоборства
 силовые приемы силовые приемы на нем



80. Камбович Илья

ВРЕМЯ НА ЛЬДУ	ОЧКИ	ГОЛЫ	ГОЛЕВЫЕ ПЕРЕДАЧИ	+/-	ШТРАФНОЕ ВРЕМЯ
19:43	1	1	0	0	0

INSTAT INDEX	ВСЕГО	1 период	2 период	3 период
Время на льду	19:43	6:24	5:26	7:52
В равных составах	14:29	5:13	4:19	4:57
В большинстве	3:15	-	0:32.1	2:43
В меньшинстве	1:58	1:12	0:35.2	0:11.8

БРОСКИ / В СТОВР	6 / 4	67%	-	3 / 2	67%	3 / 2	67%
Броски мимо	1	-	-	-	-	1	-
Блокированные броски	1	-	-	1	-	-	-
Средняя скорость точного броска	-	-	-	-	-	-	-
Максимальная скорость точного броска	-	-	-	-	-	-	-
Средняя дистанция до ворот при точном броске	-	-	-	-	-	-	-

ВХОДЫ В ЗОНУ / УСПЕШНЫЕ	5 / 3	60%	1 / 0	0%	1 / 1	100%	3 / 2	67%
Входы через пас	-	-	-	-	-	-	-	-
Входы через вброс	1 / 1	-	-	-	-	-	1 / 1	-
Входы через ведение	4 / 2	-	1 / 0	-	1 / 1	-	2 / 1	-

ВЫХОДЫ ИЗ ЗОНЫ / УСПЕШНЫЕ	6 / 5	83%	2 / 1	50%	1 / 1	100%	3 / 3	100%
Выходы через пас	1 / 1	-	-	-	-	-	1 / 1	-
Выходы через выброс	-	-	-	-	-	-	-	-
Выходы через ведение	5 / 4	-	2 / 1	-	1 / 1	-	2 / 2	-

ПЕРЕДАЧИ / ТОЧНЫЕ	29 / 22	76%	4 / 2	50%	11 / 8	73%	14 / 12	86%
Предбросковые передачи	5	-	1	-	2	-	2	-
Ключевые передачи	-	-	-	-	-	-	-	-
Передачи полученные	32	-	5	-	11	-	16	-
Вбросы	2	-	-	-	-	-	2	-
Выбросы	-	-	-	-	-	-	-	-

ЕДИНОБОРСТВА / ВЫИГРАННЫЕ	9 / 2	22%	3 / 0	0%	3 / 1	33%	3 / 1	33%
В своей зоне	2 / 0	-	1 / 0	-	1 / 0	-	-	-
В нейтральной зоне	1 / 0	-	-	-	-	-	1 / 0	-
В зоне соперника	6 / 2	-	2 / 0	-	2 / 1	-	2 / 1	-

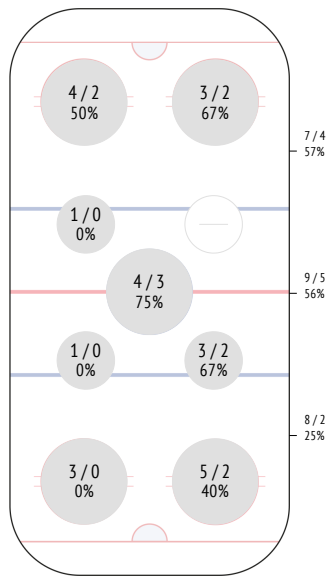
Обводки / удачные	2 / 2	100%	-	-	-	-	2 / 2	100%
Перехваты передач	1	-	-	-	1	-	-	-
Блокировки бросков	-	-	-	-	-	-	-	-

Силовые приемы	3	2	-	-	-	-	1	-
Силовые приемы против	-	-	-	-	-	-	-	-

Фолы на нем	-	-	-	-	-	-	-	-
-------------	---	---	---	---	---	---	---	---

ВБРАСЫВАНИЯ / ВЫИГРАННЫЕ	24 / 11	46%	9 / 4	44%	8 / 4	50%	7 / 3	43%
В своей зоне	8 / 2	-	4 / 2	-	2 / 0	-	2 / 0	-
В нейтральной зоне	9 / 5	-	3 / 1	-	2 / 2	-	4 / 2	-
В зоне соперника	7 / 4	-	2 / 1	-	4 / 2	-	1 / 1	-

Вбрасывания

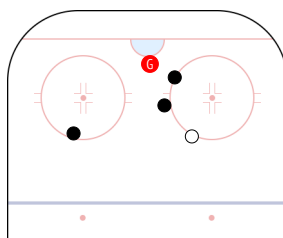


Шахтер Солигорск ↑

Броски по воротам

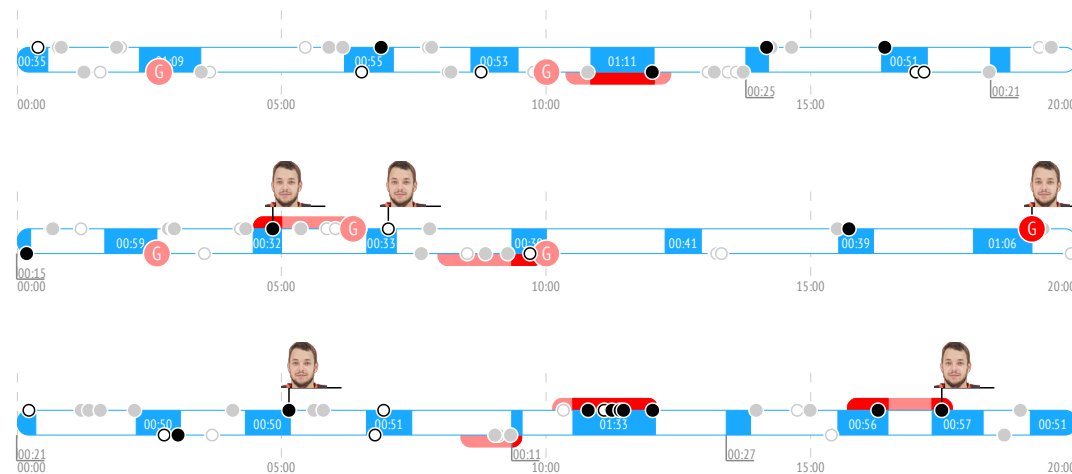


Карта бросков

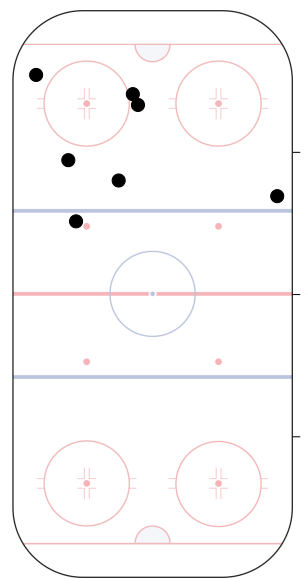


● броски в створ
○ броски мимо

События матча



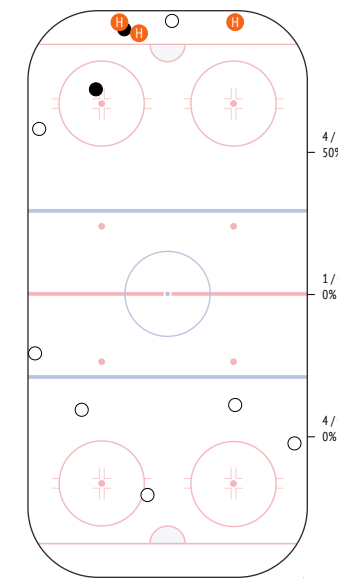
Потери шайбы



Шахтер Солигорск ↑

Единоборства. Силовые приемы

	●	○	⊕	⊖
97 Grishanov	-	-	-	-
52 Petrov	1	-	-	-
74 Levsha	-	-	-	-
11 Khoromando	-	1	-	-
77 Kryskin	-	-	1	-
21 Korshunov	-	-	1	-
91 Badun	-	-	-	-
9 Ambrozheichyk	-	-	-	-
61 Savinov	-	-	-	-
35 Yakushchenok	-	1	-	-
15 Malinovsky	-	2	-	-
73 Smurov	-	1	-	-
63 Stepanov	1	-	1	-
28 Kislyj	-	-	-	-
90 Remezov	-	-	-	-
38 Maljavko	-	2	-	-
19 Boyarchuk	-	-	-	-
83 Malyavko	-	-	-	-
ВСЕГО	2	7	3	-



● выигранные единоборства
○ проигранные единоборства
⊕ силовые приемы
⊖ силовые приемы на нем



92. Горбунов Роман

ВРЕМЯ НА ЛЬДУ	ОЧКИ	ГОЛЫ	ГОЛЕВЫЕ ПЕРЕДАЧИ	+/-	ШТРАФНОЕ ВРЕМЯ
20:45	0	0	0	0	0

INSTAT INDEX	ВСЕГО	1 период	2 период	3 период
Время на льду	20:45	6:33	6:01	8:11
В равных составах	15:36	5:21	4:34	5:41
В большинстве	3:11	-	0:52.4	2:18
В меньшинстве	1:58	1:12	0:35.2	0:11.8

БРОСКИ / В СТОВР	5 / 4	80%	-	-	5 / 4	80%
Броски мимо	1	-	-	-	1	-
Блокированные броски	-	-	-	-	-	-
Средняя скорость точного броска	-	-	-	-	-	-
Максимальная скорость точного броска	-	-	-	-	-	-
Средняя дистанция до ворот при точном броске	-	-	-	-	-	-

ВХОДЫ В ЗОНУ / УСПЕШНЫЕ	7 / 5	71%	1 / 1	100%	2 / 1	50%	4 / 3	75%
Входы через пас	1 / 1	-	-	-	1 / 1	-	-	-
Входы через вброс	1 / 1	-	-	-	-	-	1 / 1	-
Входы через ведение	5 / 3	-	1 / 1	100%	1 / 0	0%	3 / 2	-

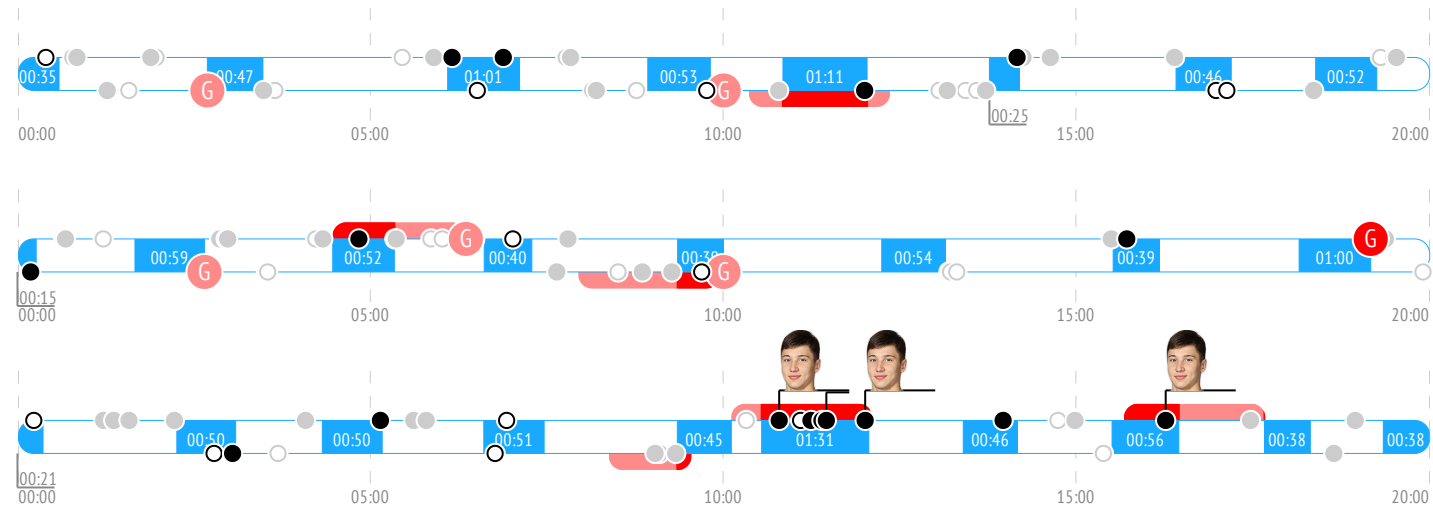
ВЫХОДЫ ИЗ ЗОНЫ / УСПЕШНЫЕ	4 / 4	100%	2 / 2	100%	-	-	2 / 2	100%
Выходы через пас	2 / 2	-	1 / 1	100%	-	-	1 / 1	100%
Выходы через выброс	-	-	-	-	-	-	-	-
Выходы через ведение	2 / 2	-	1 / 1	100%	-	-	1 / 1	100%

ПЕРЕДАЧИ / ТОЧНЫЕ	25 / 18	72%	6 / 5	83%	5 / 3	60%	14 / 10	71%
Предбросковые передачи	2	-	-	-	-	-	2	-
Ключевые передачи	-	-	-	-	-	-	-	-
Передачи полученные	28	-	5	18%	4	13%	19	68%
Вбросы	3	-	1	33%	1	33%	1	33%
Выбросы	-	-	-	-	-	-	-	-

ЕДИНОБОРСТВА / ВЫИГРАННЫЕ	3 / 2	67%	1 / 1	100%	1 / 1	100%	1 / 0	0%
В своей зоне	1 / 1	-	1 / 1	100%	-	-	-	-
В нейтральной зоне	1 / 0	-	-	-	-	-	1 / 0	0%
В зоне соперника	1 / 1	-	-	-	1 / 1	100%	-	-

Обводки / удачные	8 / 6	75%	2 / 0	0%	2 / 2	100%	4 / 4	100%
Перехваты передач	1	-	1	100%	-	-	-	-
Блокировки бросков	-	-	-	-	-	-	-	-
Силовые приемы	6	-	3	50%	3	50%	-	-
Силовые приемы против	1	-	1	100%	-	-	-	-
Фолы на нем	1	-	-	-	-	-	1	100%

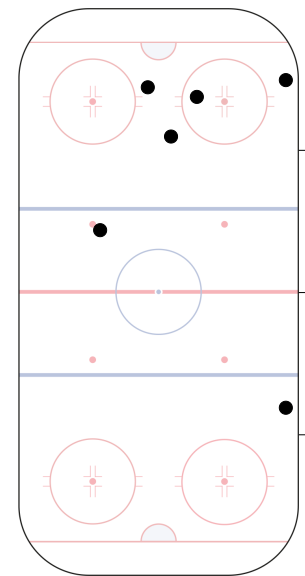
События матча



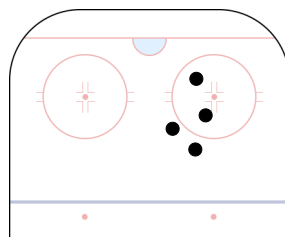
Броски по воротам



Потери шайбы



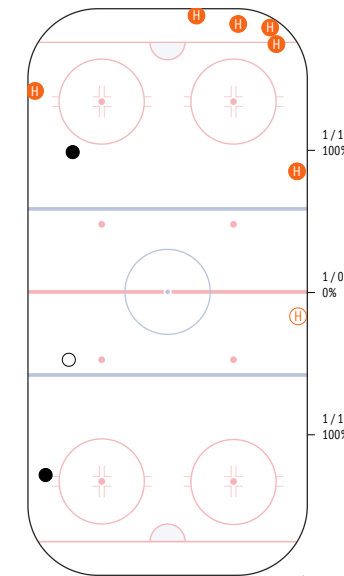
Карта бросков



● броски в створ
○ броски мимо

Единоборства. Силовые приемы

	●	○	Ⓜ	Ⓜ
97 Grishanov	-	-	-	-
52 Petrov	-	-	-	-
74 Levsha	-	-	-	-
11 Khoromando	-	-	2	-
77 Kryskin	1	-	-	-
21 Korshunov	-	-	1	1
91 Badun	-	-	1	-
9 Ambrozheichyk	-	-	-	-
61 Savinov	-	-	-	-
35 Yakushchenok	-	-	1	-
15 Malinovsky	-	-	-	-
73 Smurov	-	-	1	-
63 Stepanov	-	-	-	-
28 Kislyj	-	-	-	-
90 Remezov	-	-	-	-
38 Maljavko	1	-	-	-
19 Boyarchuk	-	-	-	-
83 Malyavko	-	1	-	-
ВСЕГО	2	1	6	1



● выигранные единоборства
○ проигранные единоборства
Ⓜ силовые приемы
Ⓜ силовые приемы на нем



8. Буйницкий Артур

ВРЕМЯ НА ЛЬДУ	ОЧКИ	ГОЛЫ	ГОЛЕВЫЕ ПЕРЕДАЧИ	+/-	ШТРАФНОЕ ВРЕМЯ
13:48	0	0	0	0	0

INSTAT INDEX	ВСЕГО	1 период	2 период	3 период
Время на льду	13:48	4:54	4:20	4:34
В равных составах	10:53	4:54	3:09	2:51
В большинстве	2:54	-	1:11	1:43
В меньшинстве	-	-	-	-

БРОСКИ / В СТОВР	1 / 1	100%	-	-	1 / 1	100%
Броски мимо	-	-	-	-	-	-
Блокированные броски	-	-	-	-	-	-
Средняя скорость точного броска	-	-	-	-	-	-
Максимальная скорость точного броска	-	-	-	-	-	-
Средняя дистанция до ворот при точном броске	-	-	-	-	-	-

ВХОДЫ В ЗОНУ / УСПЕШНЫЕ	2 / 2	100%	-	-	2 / 2	100%
Входы через пас	-	-	-	-	-	-
Входы через вброс	-	-	-	-	-	-
Входы через ведение	2 / 2	-	-	-	2 / 2	-

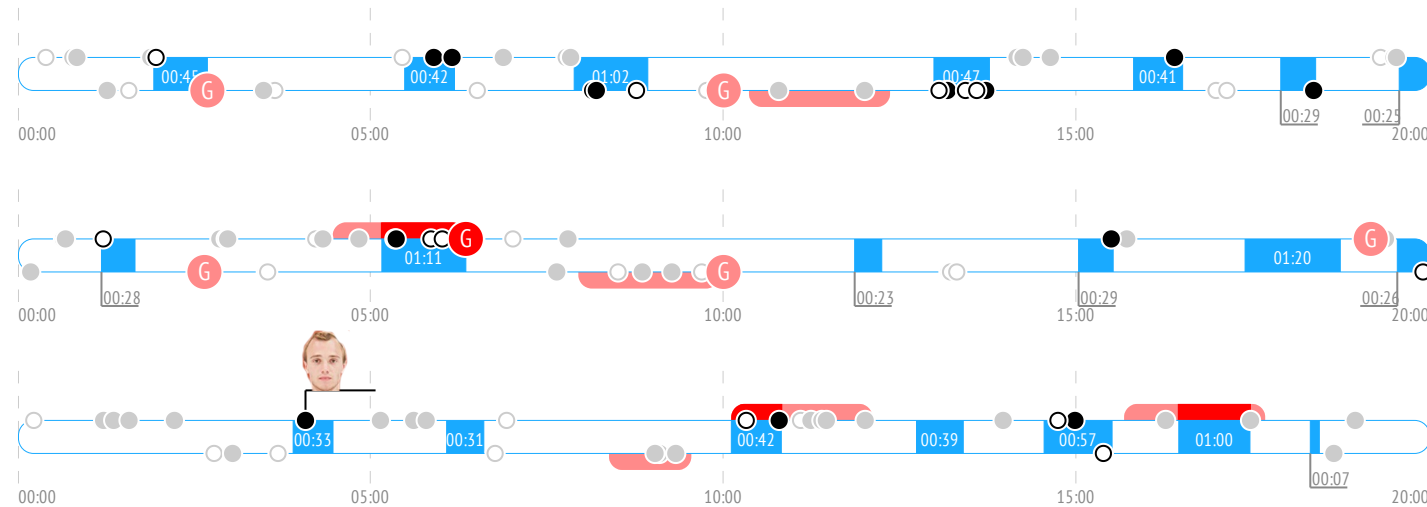
ВЫХОДЫ ИЗ ЗОНЫ / УСПЕШНЫЕ	4 / 4	100%	-	3 / 3	100%	1 / 1	100%
Выходы через пас	2 / 2	-	-	2 / 2	-	-	-
Выходы через выброс	-	-	-	-	-	-	-
Выходы через ведение	2 / 2	-	-	1 / 1	-	1 / 1	-

ПЕРЕДАЧИ / ТОЧНЫЕ	19 / 13	68%	3 / 1	33%	10 / 8	80%	6 / 4	67%
Предбросковые передачи	2	-	-	-	1	-	1	-
Ключевые передачи	-	-	-	-	-	-	-	-
Передачи полученные	17	-	3	-	9	-	5	-
Вбросы	-	-	-	-	-	-	-	-
Выбросы	1	-	1	-	-	-	-	-

ЕДИНОБОРСТВА / ВЫИГРАННЫЕ	4 / 3	75%	-	-	4 / 3	75%	-	-
В своей зоне	2 / 1	-	-	-	2 / 1	-	-	-
В нейтральной зоне	-	-	-	-	-	-	-	-
В зоне соперника	2 / 2	-	-	-	2 / 2	-	-	-

Обводки / удачные	1 / 1	100%	-	-	1 / 1	100%	-	-
Перехваты передач	3	-	1	-	1	-	1	-
Блокировки бросков	-	-	-	-	-	-	-	-
Силовые приемы	-	-	-	-	-	-	-	-
Силовые приемы против	-	-	-	-	-	-	-	-
Фолы на нем	-	-	-	-	-	-	-	-

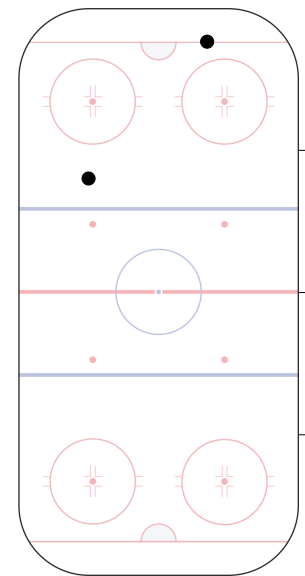
События матча



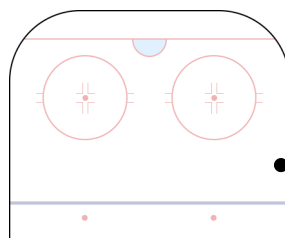
Броски по воротам



Потери шайбы



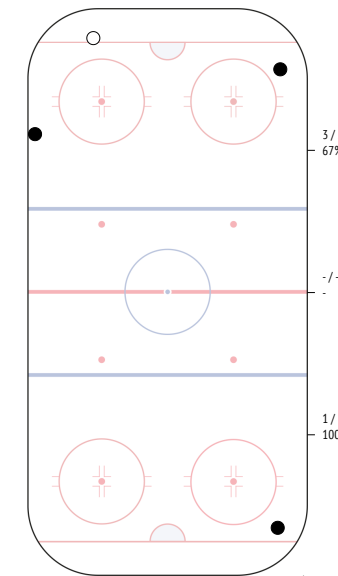
Карта бросков



● броски в створ
○ броски мимо

Единоборства. Силовые приемы

	●	○	⊕	⊖
97 Grishanov	-	-	-	-
52 Petrov	-	-	-	-
74 Levsha	-	-	-	-
11 Khoromando	-	-	-	-
77 Kryskin	-	-	-	-
21 Korshunov	1	-	-	-
91 Badun	-	-	-	-
9 Ambrozheichyk	-	-	-	-
61 Savinov	-	-	-	-
35 Yakushchenok	-	-	-	-
15 Malinovsky	1	-	-	-
73 Smurov	-	-	-	-
63 Stepanov	-	-	-	-
28 Kislyj	-	-	-	-
90 Remezov	-	-	-	-
38 Maljavko	-	-	-	-
19 Boyarchuk	-	1	-	-
83 Malyavko	1	-	-	-
ВСЕГО	3	1	-	-



● выигранные единоборства
○ проигранные единоборства
⊕ силовые приемы
⊖ силовые приемы на нем



22. Бовбель Виктор

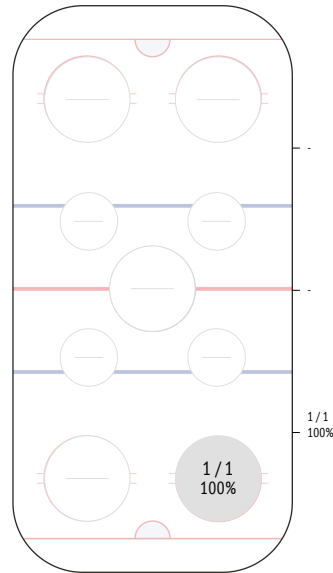
ВРЕМЯ НА ЛЬДУ	ОЧКИ	ГОЛЫ	ГОЛЕВЫЕ ПЕРЕДАЧИ	+/-	ШТРАФНОЕ ВРЕМЯ
12:47	0	0	0	0	0

	ВСЕГО	1 период	2 период	3 период
INSTAT INDEX	-			
Время на льду	12:47	5:26	3:58	3:23
В равных составах	9:55	4:57	2:34	2:25
В большинстве	-	-	-	-
В меньшинстве	2:52	0:29	1:25	0:58.4
БРОСКИ / В СТВОР	3 / 2 67%	2 / 1 50%	-	1 / 1 100%
Броски мимо	-	-	-	-
Блокированные броски	1	1	-	-
Средняя скорость точного броска	-	-	-	-
Максимальная скорость точного броска	-	-	-	-
Средняя дистанция до ворот при точном броске	-	-	-	-
ВХОДЫ В ЗОНУ / УСПЕШНЫЕ	4 / 4 100%	3 / 3 100%	1 / 1 100%	-
Входы через пас	-	-	-	-
Входы через вброс	-	-	-	-
Входы через ведение	4 / 4	3 / 3	1 / 1	-
ВЫХОДЫ ИЗ ЗОНЫ / УСПЕШНЫЕ	2 / 1 50%	1 / 0 0%	-	1 / 1 100%
Выходы через пас	-	-	-	-
Выходы через выброс	-	-	-	-
Выходы через ведение	2 / 1	1 / 0	-	1 / 1
ПЕРЕДАЧИ / ТОЧНЫЕ	6 / 5 83%	3 / 3 100%	2 / 1 50%	1 / 1 100%
Предбросковые передачи	-	-	-	-
Ключевые передачи	-	-	-	-
Передачи полученные	9	3	5	1
Вбросы	2	-	1	1
Выбросы	2	-	1	1
ЕДИНОБОРСТВА / ВЫИГРАННЫЕ	4 / 1 25%	2 / 0 0%	1 / 1 100%	1 / 0 0%
В своей зоне	3 / 1	2 / 0	1 / 1	-
В нейтральной зоне	-	-	-	-
В зоне соперника	1 / 0	-	-	1 / 0

Обводки / удачные	2 / 0 0%	-	2 / 0 0%	-
Перехваты передач	1	-	1	-
Блокировки бросков	2	-	-	2
Силовые приемы	-	-	-	-
Силовые приемы против	1	1	-	-
Фолы на нем	-	-	-	-

	ВСЕГО	1 период	2 период	3 период
ВБРАСЫВАНИЯ / ВЫИГРАННЫЕ	1 / 1 100%	-	1 / 1 100%	-
В своей зоне	1 / 1	-	1 / 1	-
В нейтральной зоне	-	-	-	-
В зоне соперника	-	-	-	-

Вбрасывания

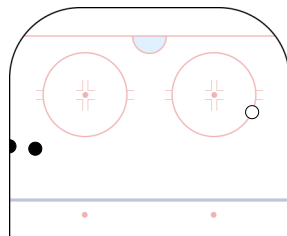


Шахтер Солигорск ↑

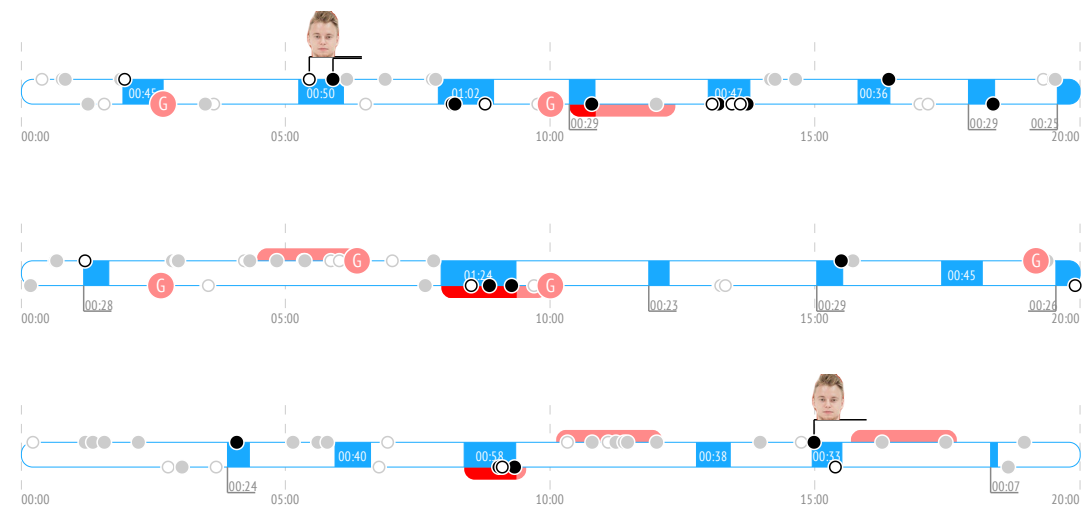
Броски по воротам



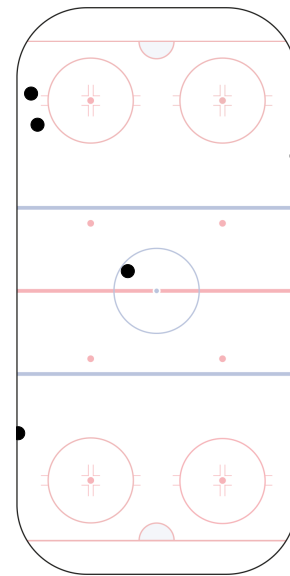
Карта бросков


 броски в створ гол
 броски мимо

События матча



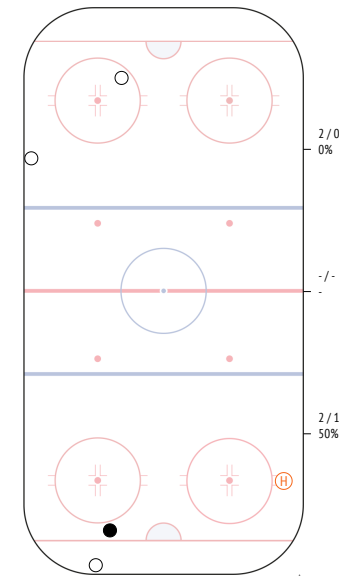
Потери шайбы



Шахтер Солигорск ↑

Единоборства. Силовые приемы

	●	○	⊕	⊖
97 Grishanov	-	-	-	-
52 Petrov	-	-	-	-
74 Levsha	-	1	-	-
11 Khoromando	-	-	-	-
77 Kryskin	-	1	-	-
21 Korshunov	-	-	-	-
91 Badun	-	-	-	-
9 Ambrozheichyk	1	-	-	-
61 Savinov	-	-	-	-
35 Yakushchenok	-	-	-	-
15 Malinovsky	-	-	-	-
73 Smurov	-	-	-	1
63 Stepanov	-	-	-	-
28 Kislyj	-	1	-	-
90 Remezov	-	-	-	-
38 Maljavko	-	-	-	-
19 Boyarchuk	-	-	-	-
83 Malyavko	-	-	-	-
ВСЕГО	1	3	-	1



Шахтер Солигорск ↑

 выигранные единоборства силовые приемы
 проигранные единоборства силовые приемы на нем



9. Оксентюк Евгений

ВРЕМЯ НА ЛЬДУ	ОЧКИ	ГОЛЫ	ГОЛЕВЫЕ ПЕРЕДАЧИ	+/-	ШТРАФНОЕ ВРЕМЯ
00:50	0	0	0	0	0

INSTAT INDEX	ВСЕГО	1 период	2 период	3 период
Время на льду	0:49.9	0:42.1	-	0:07.8
В равных составах	0:42.1	0:42.1	-	-
В большинстве	0:07.8	-	-	0:07.8
В меньшинстве	-	-	-	-

БРОСКИ / В СТОР				
Броски мимо	-	-	-	-
Блокированные броски	-	-	-	-
Средняя скорость точного броска	-	-	-	-
Максимальная скорость точного броска	-	-	-	-
Средняя дистанция до ворот при точном броске	-	-	-	-

ВХОДЫ В ЗОНУ / УСПЕШНЫЕ	1 / 1 100%	1 / 1 100%	-	-
Входы через пас	-	-	-	-
Входы через вброс	-	-	-	-
Входы через ведение	1 / 1	1 / 1	-	-

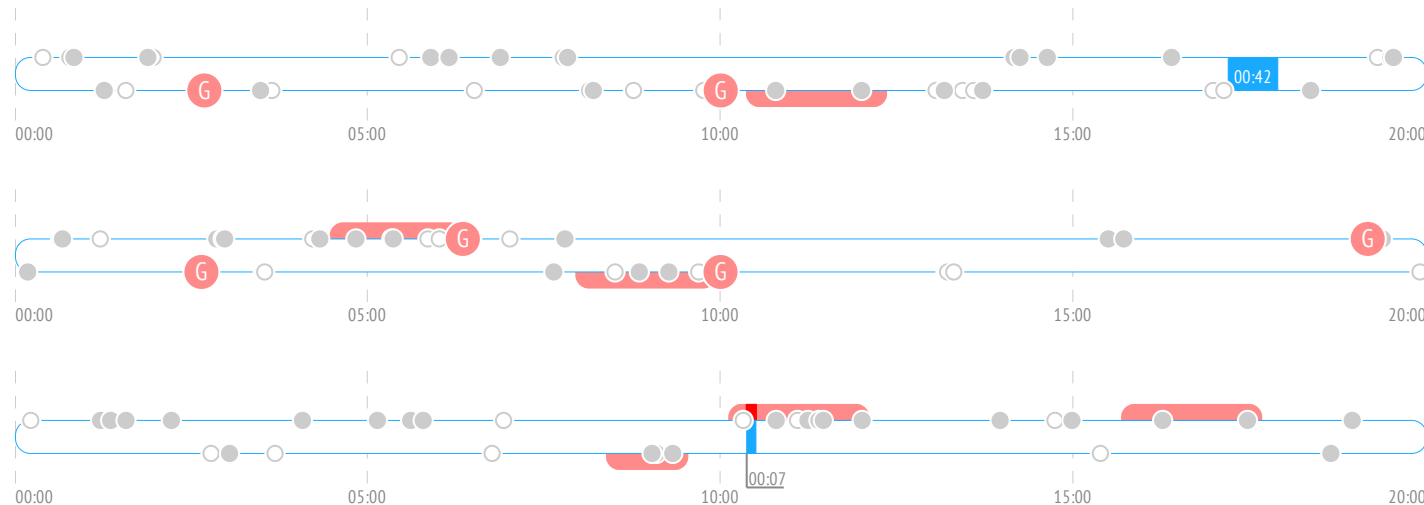
ВЫХОДЫ ИЗ ЗОНЫ / УСПЕШНЫЕ	1 / 1 100%	1 / 1 100%	-	-
Выходы через пас	-	-	-	-
Выходы через выброс	-	-	-	-
Выходы через ведение	1 / 1	1 / 1	-	-

ПЕРЕДАЧИ / ТОЧНЫЕ	1 / 0 0%	1 / 0 0%	-	-
Предбросковые передачи	-	-	-	-
Ключевые передачи	-	-	-	-
Передачи полученные	1	1	-	-
Вбросы	-	-	-	-
Выбросы	-	-	-	-

ЕДИНОБОРСТВА / ВЫИГРАННЫЕ	-	-	-	-
В своей зоне	-	-	-	-
В нейтральной зоне	-	-	-	-
В зоне соперника	-	-	-	-

Обводки / удачные	-	-	-	-
Перехваты передач	-	-	-	-
Блокировки бросков	-	-	-	-
Силовые приемы	-	-	-	-
Силовые приемы против	-	-	-	-
Фолы на нем	-	-	-	-

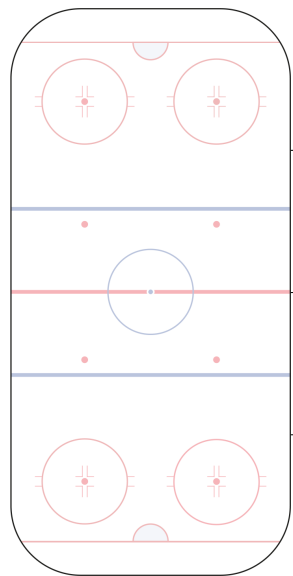
События матча



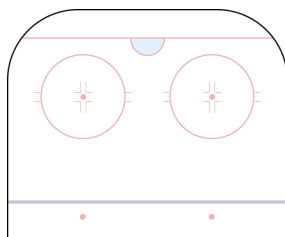
Броски по воротам



Потери шайбы



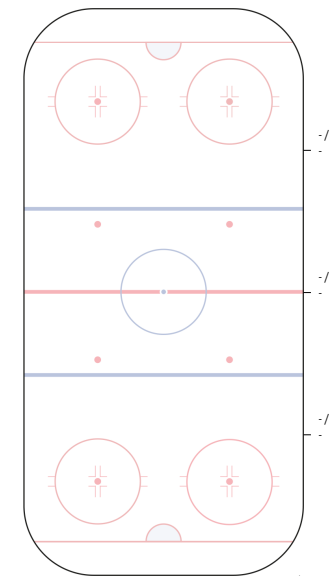
Карта бросков



● броски в створ ○ броски мимо G гол

Единоборства. Силовые приемы

	●	○	⊕	⊖
97 Grishanov	-	-	-	-
52 Petrov	-	-	-	-
74 Levsha	-	-	-	-
11 Khoromando	-	-	-	-
77 Kryskin	-	-	-	-
21 Korshunov	-	-	-	-
91 Badun	-	-	-	-
9 Ambrozheichyk	-	-	-	-
61 Savinov	-	-	-	-
35 Yakushchenok	-	-	-	-
15 Malinovsky	-	-	-	-
73 Smurov	-	-	-	-
63 Stepanov	-	-	-	-
28 Kislyj	-	-	-	-
90 Remezov	-	-	-	-
38 Maljavko	-	-	-	-
19 Boyarchuk	-	-	-	-
83 Malyavko	-	-	-	-
ВСЕГО	-	-	-	-



● выигранные единоборства ○ проигранные единоборства ⊕ силовые приемы ⊖ силовые приемы на нем



79. Трус Виталий

ВРЕМЯ НА ЛЬДУ	ПРОПУСТИЛ	СЭЙВЫ ВРАТАРЯ	% СЭЙВОВ
60:00	2	45	96%

INSTAT INDEX	ВСЕГО	1 период	2 период	3 период
Броски в створ / отраженные	47 / 45 96%	13 / 13 100%	16 / 14 88%	18 / 18 100%
Броски соперника мимо	9	3	3	3
Отраженные броски	45	13	14	18
Игра в меньшинстве (минут)	5:53	-	1:53	'4
Броски в створ в меньшинстве / отраженные	11 / 10	-	4 / 3	7 / 7

ТИПЫ БРОСКОВ СОПЕРНИКА

Кистевой	28 / 21	7 / 4	11 / 8	10 / 9
Щелчок	14 / 12	5 / 5	2 / 1	7 / 6
Щелчок с размахом	8 / 8	3 / 3	3 / 3	2 / 2
Подставленные клюшки	2 / 0	-	1 / 0	1 / 0
С обманным движением бросающего	-	-	-	-
В касание	13 / 10	6 / 6	2 / 1	5 / 3
При выходе один на один	1 / 0	-	-	1 / 0
С закрытым обзором	12 / 10	3 / 3	7 / 5	2 / 2
С открытым обзором	44 / 35	13 / 10	12 / 9	19 / 16

ПОЗИЦИЯ ВРАТАРЯ

Стоя при броске	1	1	-	-
Сидя при броске	48	12	15	21
В сплите при броске	7	3	4	-
Лежа при броске	-	-	-	-
Обыгран	-	-	-	-

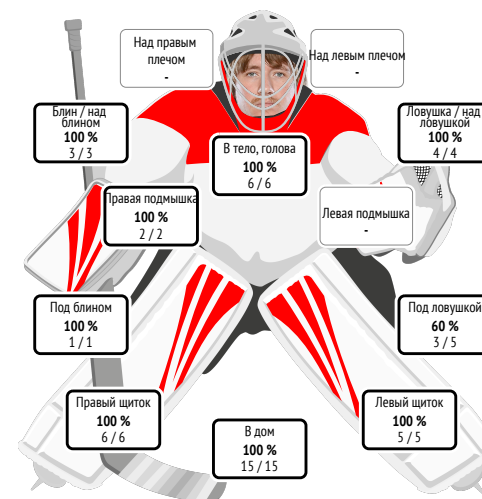
СРЕДНЯЯ ДИСТАНЦИЯ БРОСКОВ, М

0-2	-	-	-	-
2-4	-	-	-	-
4-10	-	-	-	-
10+	-	-	-	-
Средняя дистанция пропущенных шайб	-	-	-	-

ОТРАЖЕННЫЕ БРОСКИ

С отскоком без контроля	11	1	6	4
С отскоком под контролем	19	5	4	10
С фиксацией после отскока	5	3	1	1
С фиксацией сразу	10	4	3	3

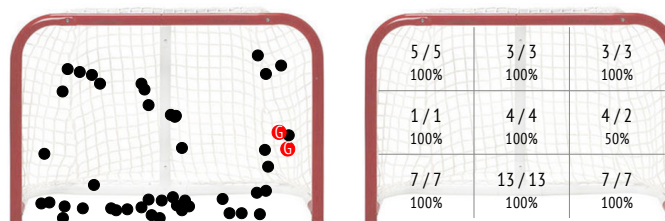
Зоны бросков относительно вратаря



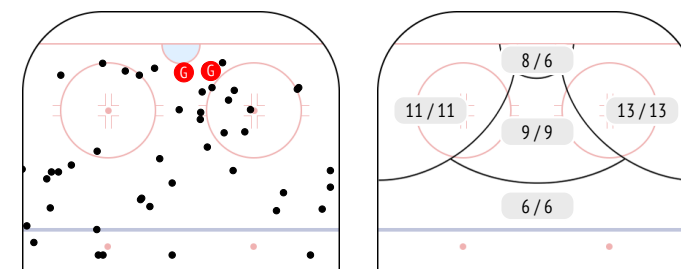
Броски / голы соперников

Игрок	Броски / Голы	Средняя скорость броска
74 Sushko	2 / 0	-
88 Zalamaj	3 / 0	-
7 Stankevich	1 / 0	-
27 Bokun	2 / 0	-
2 Sheleg	7 / 0	-
21 Ustinenko	2 / 0	-
46 Dostanko	6 / 0	-
22 Bovbel	3 / 0	-
9 Oksentyuk	- / -	-
89 Turkin	4 / 1	-
8 Buinitsky	1 / 0	-
12 Levko	2 / 0	-
18 Karabanov	4 / 0	-
13 Andrushhenko	4 / 0	-
19 Ryadchenko	2 / 0	-
55 Usenko	3 / 0	-
62 Zemlyankin	2 / 0	-
91 Demkov	4 / 0	-
80 Kambovich	6 / 1	-
92 Gorbunov	5 / 0	-

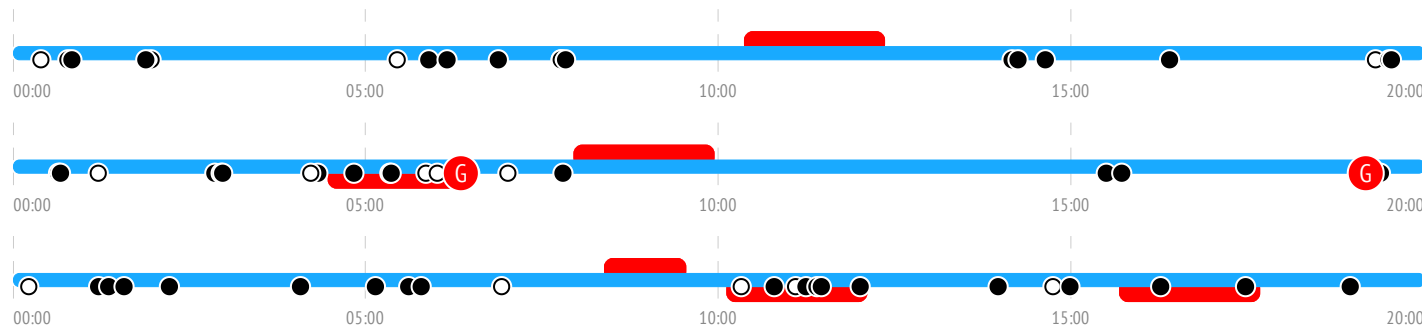
Броски по воротам



Карта бросков



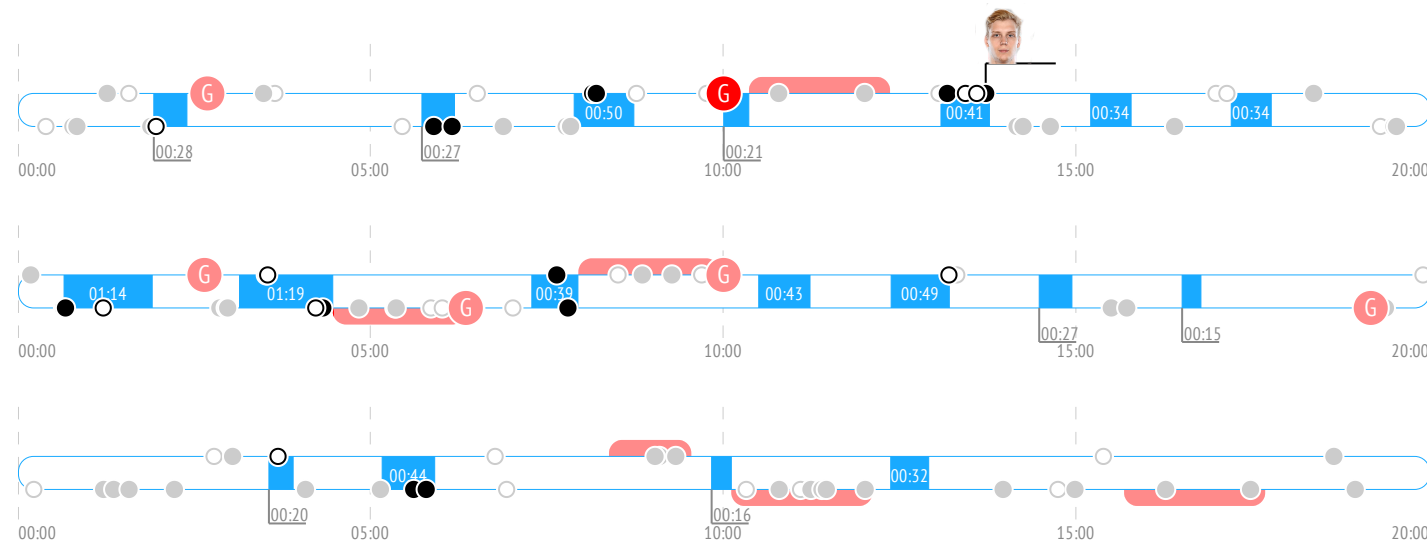
События матча

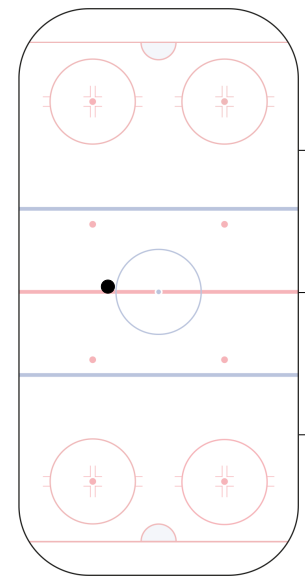
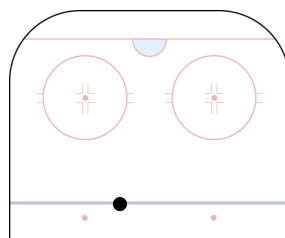



97. Гришанов Антон

ВРЕМЯ НА ЛЬДУ	ОЧКИ	ГОЛЫ	ГОЛЕВЫЕ ПЕРЕДАЧИ	+/-	ШТРАФНОЕ ВРЕМЯ
11:22	0	0	0	0	0

INSTAT INDEX	ВСЕГО	1 период	2 период	3 период
Время на льду	11:22	3:57	5:30	1:54
В равных составах	11:22	3:57	5:30	1:54
В большинстве	-	-	-	-
В меньшинстве	-	-	-	-
БРОСКИ / В СТОР	1 / 1 100%	1 / 1 100%	-	-
Броски мимо	-	-	-	-
Блокированные броски	-	-	-	-
Средняя скорость точного броска	-	-	-	-
Максимальная скорость точного броска	-	-	-	-
Средняя дистанция до ворот при точном броске	-	-	-	-
ВХОДЫ В ЗОНУ / УСПЕШНЫЕ	2 / 1 50%	1 / 1 100%	1 / 0 0%	-
Входы через пас	2 / 1	1 / 1	1 / 0	-
Входы через вброс	-	-	-	-
Входы через ведение	-	-	-	-
ВЫХОДЫ ИЗ ЗОНЫ / УСПЕШНЫЕ	4 / 4 100%	3 / 3 100%	1 / 1 100%	-
Выходы через пас	2 / 2	1 / 1	1 / 1	-
Выходы через выброс	-	-	-	-
Выходы через ведение	2 / 2	2 / 2	-	-
ПЕРЕДАЧИ / ТОЧНЫЕ	20 / 17 85%	8 / 7 88%	10 / 8 80%	2 / 2 100%
Предбросковые передачи	2	1	-	1
Ключевые передачи	-	-	-	-
Передачи полученные	10	5	2	3
Вбросы	-	-	-	-
Выбросы	-	-	-	-
ЕДИНОБОРСТВА / ВЫИГРАННЫЕ	3 / 0 0%	-	1 / 0 0%	2 / 0 0%
В своей зоне	3 / 0	-	1 / 0	2 / 0
В нейтральной зоне	-	-	-	-
В зоне соперника	-	-	-	-
Обводки / удачные	-	-	-	-
Перехваты передач	6	3	3	-
Блокировки бросков	-	-	-	-
Силовые приемы	1	1	-	-
Силовые приемы против	-	-	-	-
Фолы на нем	-	-	-	-

События матча

Броски по воротам

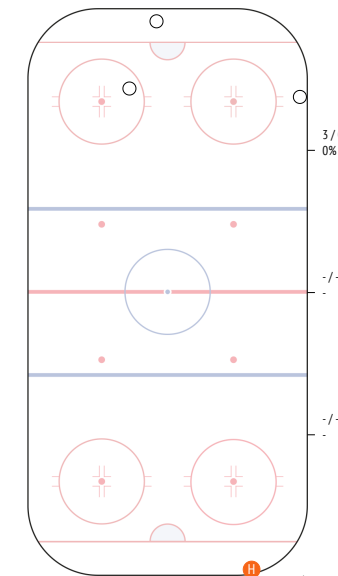
Потери шайбы

Карта бросков


● броски в створ
○ броски мимо

Единоборства. Силовые приемы

	●	○	Ⓜ	Ⓜ
74 Sushko	-	-	-	-
88 Zalamaj	-	-	-	-
7 Stankevich	-	-	-	-
27 Bokun	-	-	-	-
2 Sheleg	-	-	-	-
21 Ustinenko	-	-	-	-
46 Dostanko	-	-	1	-
22 Bovbel	-	-	-	-
9 Oksentyuk	-	-	-	-
89 Turkin	-	1	-	-
8 Buinitsky	-	-	-	-
12 Levko	-	1	-	-
18 Karabanov	-	-	-	-
13 Andrushenko	-	1	-	-
19 Ryadchenko	-	-	-	-
55 Usenko	-	-	-	-
62 Zemlyankin	-	-	-	-
91 Demkov	-	-	-	-
80 Kambovich	-	-	-	-
92 Gorbunov	-	-	-	-

ВСЕГО	- 3	1	-
-------	-----	---	---



● выигранные единоборства
○ проигранные единоборства
Ⓜ силовые приемы
Ⓜ силовые приемы на нем


91. Бадун Алексей

ВРЕМЯ НА ЛЬДУ	ОЧКИ	ГОЛЫ	ГОЛЕВЫЕ ПЕРЕДАЧИ	+/-	ШТРАФНОЕ ВРЕМЯ
19:19	2	1	1	+2	0

INSTAT INDEX	ВСЕГО	1 период	2 период	3 период
Время на льду	19:19	5:39	6:22	7:17
В равных составах	15:59	5:39	4:29	5:50
В большинстве	-	-	-	-
В меньшинстве	3:20	-	1:53	1:26

БРОСКИ / В СТОВР	2 / 1	50%	1 / 1	100%	1 / 0	0%	-
Броски мимо	1	-	1	-	-	-	-
Блокированные броски	-	-	-	-	-	-	-
Средняя скорость точного броска	-	-	-	-	-	-	-
Максимальная скорость точного броска	-	-	-	-	-	-	-
Средняя дистанция до ворот при точном броске	-	-	-	-	-	-	-

ВХОДЫ В ЗОНУ / УСПЕШНЫЕ	1 / 1	100%	-	1 / 1	100%	-
Входы через пас	-	-	-	-	-	-
Входы через вброс	1 / 1	-	-	1 / 1	-	-
Входы через ведение	-	-	-	-	-	-

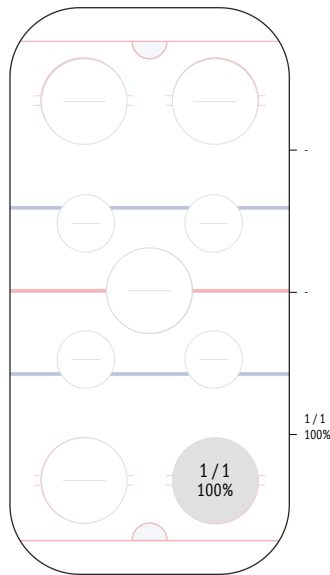
ВЫХОДЫ ИЗ ЗОНЫ / УСПЕШНЫЕ	12 / 11	92%	3 / 3	100%	5 / 4	80%	4 / 4	100%
Выходы через пас	5 / 5	-	1 / 1	-	2 / 2	-	2 / 2	-
Выходы через выброс	-	-	-	-	-	-	-	-
Выходы через ведение	7 / 6	-	2 / 2	-	3 / 2	-	2 / 2	-

ПЕРЕДАЧИ / ТОЧНЫЕ	24 / 20	83%	8 / 7	88%	7 / 7	100%	9 / 6	67%
Предбросковые передачи	-	-	-	-	-	-	-	-
Ключевые передачи	-	-	-	-	-	-	-	-
Передачи полученные	15	-	4	-	8	-	3	-
Вбросы	2	-	-	-	2	-	-	-
Выбросы	2	-	-	-	-	-	2	-

ЕДИНОБОРСТВА / ВЫИГРАННЫЕ	1 / 1	100%	1 / 1	100%	-	-
В своей зоне	1 / 1	-	1 / 1	-	-	-
В нейтральной зоне	-	-	-	-	-	-
В зоне соперника	-	-	-	-	-	-

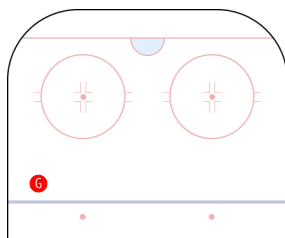
Обводки / удачные	-	-	-	-	-	-
Перехваты передач	5	-	2	-	1	-
Блокировки бросков	1	-	-	-	1	-
Силовые приемы	1	-	1	-	-	-
Силовые приемы против	2	-	-	-	2	-

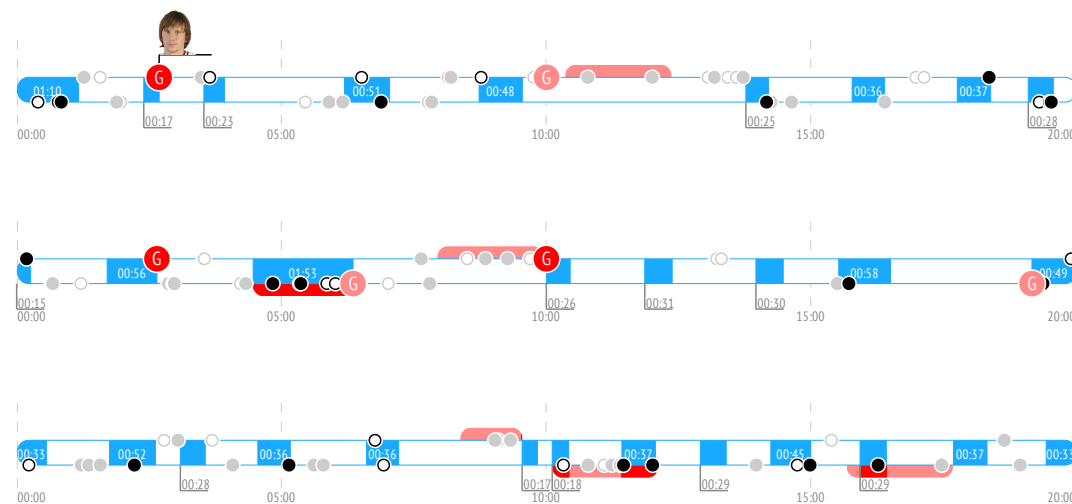
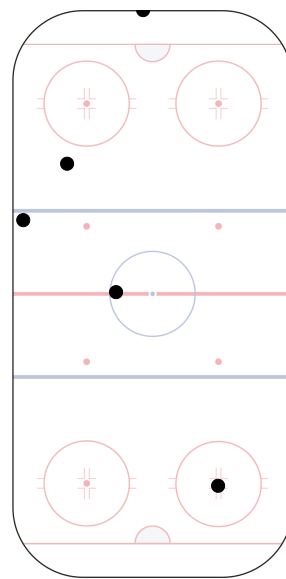
ВБРАСЫВАНИЯ / ВЫИГРАННЫЕ	1 / 1	100%	-	1 / 1	100%	-
В своей зоне	1 / 1	-	-	1 / 1	-	-
В нейтральной зоне	-	-	-	-	-	-
В зоне соперника	-	-	-	-	-	-

Вбрасывания


Неман Гродно ↑

Броски по воротам

Карта бросков

 броски в створ гол
 броски мимо

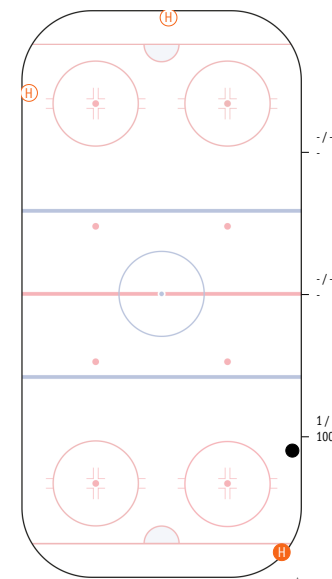
События матча

Потери шайбы


Неман Гродно ↑

Единоборства. Силовые приемы

74 Sushko	-	-	-	-
88 Zalamaj	-	-	-	-
7 Stankevich	-	-	-	-
27 Bokun	-	-	-	-
2 Sheleg	-	-	-	-
21 Ustinenko	-	-	-	-
46 Dostanko	-	-	-	-
22 Bovbel	-	-	-	-
9 Oksentyuk	-	-	-	-
89 Turkin	1	-	1	-
8 Buinitsky	-	-	-	-
12 Levko	-	-	-	-
18 Karabanov	-	-	-	1
13 Andrushenko	-	-	-	-
19 Ryadchenko	-	-	-	-
55 Usenko	-	-	-	-
62 Zemlyankin	-	-	-	-
91 Demkov	-	-	-	-
80 Kamovich	-	-	-	-
92 Gorbunov	-	-	-	1

ВСЕГО	1	-	1	2
-------	---	---	---	---



Неман Гродно ↑

 выигранные единоборства силовые приемы
 проигранные единоборства силовые приемы на нем



21. Коршунов Андрей

ВРЕМЯ НА ЛЬДУ	ОЧКИ	ГОЛЫ	ГОЛЕВЫЕ ПЕРЕДАЧИ	+/-	ШТРАФНОЕ ВРЕМЯ
21:18	1	0	1	+1	0

INSTAT INDEX	ВСЕГО	1 период	2 период	3 период
Время на льду	21:18	6:31	7:25	7:22
В равных составах	15:03	5:20	4:57	4:47
В большинстве	2:45	1:12	0:35.2	0:58.4
В меньшинстве	3:30	-	1:53	1:36

БРОСКИ / В СТОВР	2 / 1	50%	2 / 1	50%	-	-
Броски мимо	1	1	-	-	-	-
Блокированные броски	-	-	-	-	-	-
Средняя скорость точного броска	-	-	-	-	-	-
Максимальная скорость точного броска	-	-	-	-	-	-
Средняя дистанция до ворот при точном броске	-	-	-	-	-	-

ВХОДЫ В ЗОНУ / УСПЕШНЫЕ	3 / 2	67%	2 / 1	50%	-	1 / 1	100%
Входы через пас	1 / 1	1 / 1	-	-	-	-	-
Входы через вброс	-	-	-	-	-	-	-
Входы через ведение	2 / 1	1 / 0	-	-	1 / 1	-	-

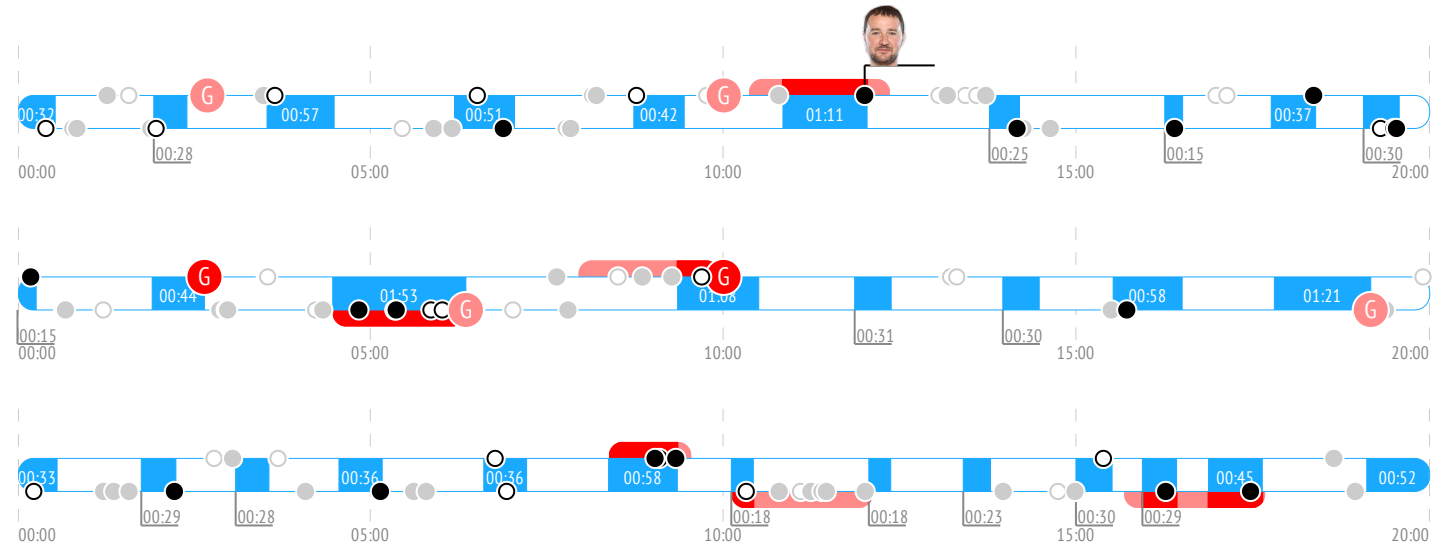
ВЫХОДЫ ИЗ ЗОНЫ / УСПЕШНЫЕ	8 / 7	88%	5 / 4	80%	2 / 2	100%	1 / 1	100%
Выходы через пас	4 / 4	3 / 3	1 / 1	-	-	-	-	-
Выходы через выброс	-	-	-	-	-	-	-	-
Выходы через ведение	4 / 3	2 / 1	1 / 1	1 / 1	-	-	-	-

ПЕРЕДАЧИ / ТОЧНЫЕ	44 / 36	82%	22 / 18	82%	13 / 10	77%	9 / 8	89%
Предбросковые передачи	2	-	1	1	-	-	-	-
Ключевые передачи	-	-	-	-	-	-	-	-
Передачи полученные	27	15	7	5	-	-	-	-
Вбросы	1	-	-	1	-	-	-	-
Выбросы	1	-	-	1	-	-	-	-

ЕДИНОБОРСТВА / ВЫИГРАННЫЕ	2 / 0	0%	-	1 / 0	0%	1 / 0	0%
В своей зоне	1 / 0	-	1 / 0	-	-	-	-
В нейтральной зоне	-	-	-	-	-	-	-
В зоне соперника	1 / 0	-	-	1 / 0	-	-	-

Обводки / удачные	1 / 1	100%	1 / 1	100%	-	-
Перехваты передач	9	3	3	3	-	-
Блокировки бросков	2	1	-	1	-	-
Силовые приемы	2	2	-	-	-	-
Силовые приемы против	2	1	1	-	-	-
Фолы на нем	-	-	-	-	-	-

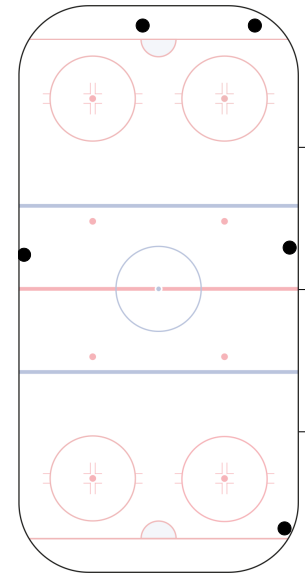
События матча



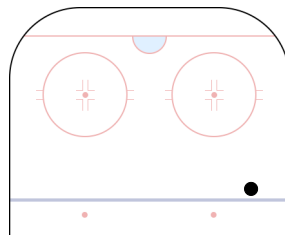
Броски по воротам



Потери шайбы



Карта бросков

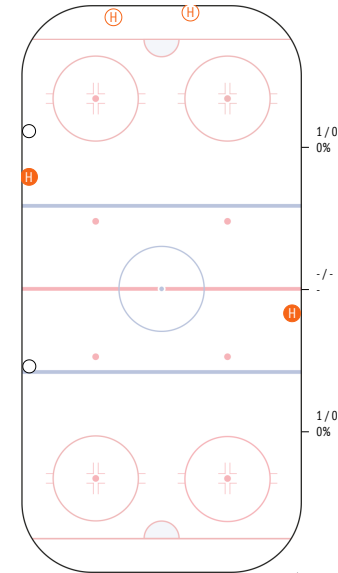


● броски в створ
○ броски мимо

Единоборства. Силовые приемы

	●	○	⊕	⊖
74 Sushko	-	-	-	-
88 Zalamaj	-	-	-	-
7 Stankevich	-	-	-	-
27 Bokun	-	-	-	-
2 Sheleg	-	-	-	-
21 Ustinenko	-	-	-	-
46 Dostanko	-	-	-	-
22 Bovbel	-	-	-	-
9 Oksentyuk	-	-	-	-
89 Turkin	-	1	-	-
8 Buinitsky	-	1	-	-
12 Levko	-	-	-	-
18 Karabanov	-	-	-	-
13 Andrushenko	-	-	-	-
19 Ryadchenko	-	-	1	-
55 Usenko	-	-	-	-
62 Zemlyankin	-	-	-	-
91 Demkov	-	-	-	-
80 Kambovich	-	-	-	1
92 Gorbunov	-	-	1	1

ВСЕГО	- 2	2	2
-------	-----	---	---



● выигранные единоборства
○ проигранные единоборства
⊕ силовые приемы
⊖ силовые приемы на нем



77. Крыскин Никита

ВРЕМЯ НА ЛЬДУ	ОЧКИ	ГОЛЫ	ГОЛЕВЫЕ ПЕРЕДАЧИ	+/-	ШТРАФНОЕ ВРЕМЯ
24:38	0	0	0	0	0

INSTAT INDEX	ВСЕГО	1 период	2 период	3 период
Время на льду	24:38	9:05	8:11	7:22
В равных составах	20:29	8:16	6:47	5:27
В большинстве	2:25	0:48.5	1:25	0:11.8
В меньшинстве	1:43	-	-	1:43

БРОСКИ / В СТВОР	5 / 1	20%	2 / 0	0%	3 / 1	33%	-
Броски мимо	3	1	2	-	-	-	-
Блокированные броски	1	1	-	-	-	-	-
Средняя скорость точного броска	-	-	-	-	-	-	-
Максимальная скорость точного броска	-	-	-	-	-	-	-
Средняя дистанция до ворот при точном броске	-	-	-	-	-	-	-

ВХОДЫ В ЗОНУ / УСПЕШНЫЕ	2 / 2	100%	2 / 2	100%	-	-
Входы через пас	-	-	-	-	-	-
Входы через вброс	1 / 1	-	1 / 1	-	-	-
Входы через ведение	1 / 1	-	1 / 1	-	-	-

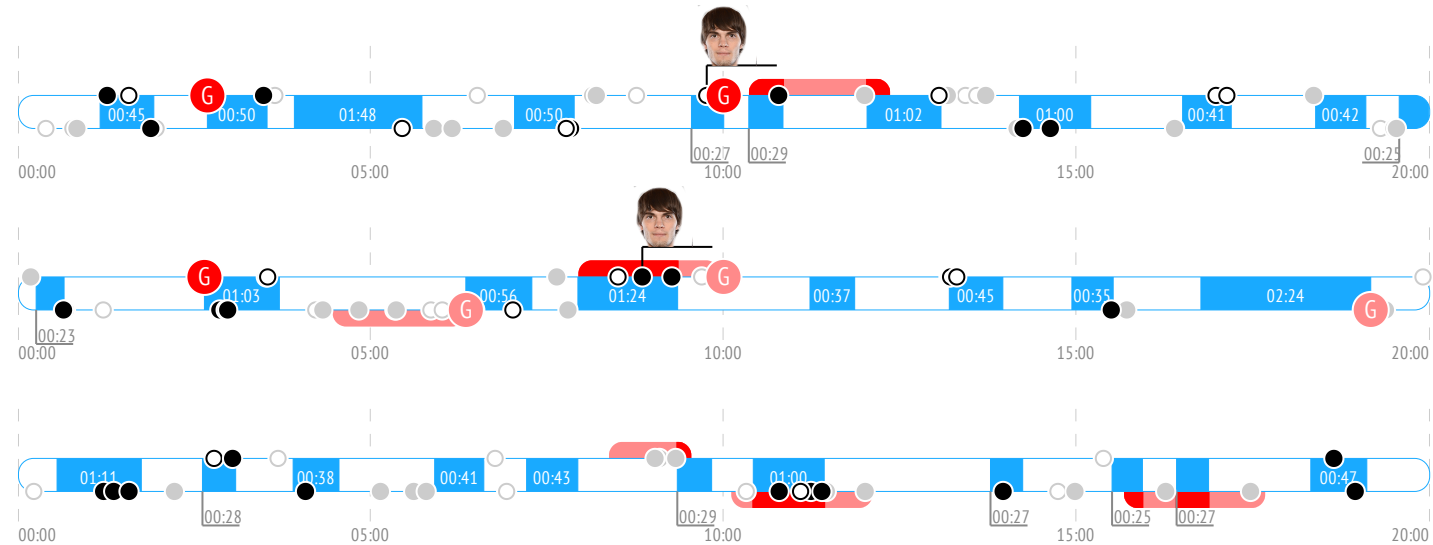
ВЫХОДЫ ИЗ ЗОНЫ / УСПЕШНЫЕ	11 / 8	73%	3 / 3	100%	3 / 2	67%	5 / 3	60%
Выходы через пас	2 / 2	-	1 / 1	-	1 / 1	-	-	-
Выходы через выброс	-	-	-	-	-	-	-	-
Выходы через ведение	9 / 6	-	2 / 2	-	2 / 1	-	5 / 3	-

ПЕРЕДАЧИ / ТОЧНЫЕ	44 / 36	82%	16 / 12	75%	18 / 16	89%	10 / 8	80%
Предбросковые передачи	2	1	1	-	-	-	-	-
Ключевые передачи	-	-	-	-	-	-	-	-
Передачи полученные	29	9	16	4	-	-	-	-
Вбросы	1	1	-	-	-	-	-	-
Выбросы	1	-	-	1	-	-	-	-

ЕДИНОБОРСТВА / ВЫИГРАННЫЕ	7 / 2	29%	4 / 1	25%	2 / 0	0%	1 / 1	100%
В своей зоне	6 / 1	3 / 0	2 / 0	1 / 1	-	-	-	-
В нейтральной зоне	-	-	-	-	-	-	-	-
В зоне соперника	1 / 1	1 / 1	-	-	-	-	-	-

Обводки / удачные	-	-	-	-	-	-	-	-
Перехваты передач	11	4	5	2	-	-	-	-
Блокировки бросков	1	-	1	-	-	-	-	-
Силовые приемы	-	-	-	-	-	-	-	-
Силовые приемы против	1	1	-	-	-	-	-	-
Фолы на нем	-	-	-	-	-	-	-	-

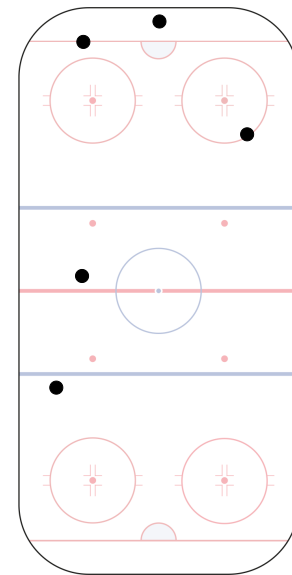
События матча



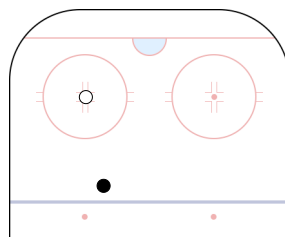
Броски по воротам



Потери шайбы



Карта бросков

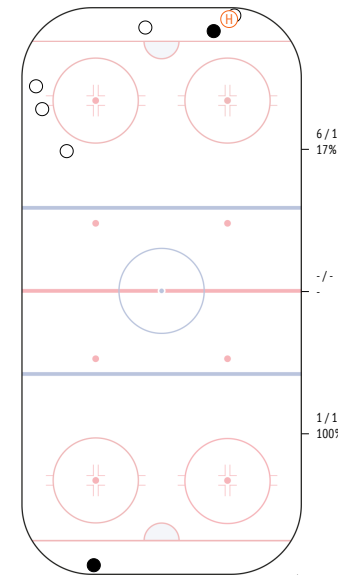


● броски в створ
○ броски мимо

Единоборства. Силовые приемы

	●	○	⊕	⊖
74 Sushko	-	-	-	-
88 Zalamaj	1	-	-	-
7 Stankevich	-	-	-	-
27 Bokun	-	-	-	-
2 Sheleg	-	-	-	-
21 Ustinenko	-	-	-	-
46 Dostanko	-	-	-	-
22 Bovbel	1	-	-	-
9 Oksentyuk	-	-	-	-
89 Turkin	-	-	-	-
8 Buinitsky	-	-	-	-
12 Levko	-	1	-	-
18 Karabanov	-	2	-	-
13 Andrushenko	-	-	-	-
19 Ryadchenko	-	-	-	-
55 Usenko	-	-	-	-
62 Zemlyankin	-	-	-	-
91 Demkov	-	1	-	-
80 Kambovich	-	-	-	1
92 Gorbunov	-	1	-	-

ВСЕГО	2	5	-	1
-------	---	---	---	---



● выигранные единоборства
○ проигранные единоборства
⊕ силовые приемы
⊖ силовые приемы на нем



11. Хоромандо Михаил

ВРЕМЯ НА ЛЬДУ	ОЧКИ	ГОЛЫ	ГОЛЕВЫЕ ПЕРЕДАЧИ	+/-	ШТРАФНОЕ ВРЕМЯ
20:47	0	0	0	+2	2'

INSTAT INDEX	ВСЕГО	1 период	2 период	3 период
Время на льду	20:47	8:03	5:40	7:04
В равных составах	19:05	7:43	5:40	5:42
В большинстве	0:19.4	-	-	-
В меньшинстве	1:23	-	-	1:23

БРОСКИ / В СТОВР	2 / 0	0%	1 / 0	0%	-	1 / 0	0%
Броски мимо	2	1	-	1	-	1	0
Блокированные броски	-	-	-	-	-	-	-
Средняя скорость точного броска	-	-	-	-	-	-	-
Максимальная скорость точного броска	-	-	-	-	-	-	-
Средняя дистанция до ворот при точном броске	-	-	-	-	-	-	-

ВХОДЫ В ЗОНУ / УСПЕШНЫЕ	3 / 3	100%	1 / 1	100%	-	2 / 2	100%
Входы через пас	-	-	-	-	-	-	-
Входы через вброс	-	-	-	-	-	-	-
Входы через ведение	3 / 3	1 / 1	-	2 / 2	-	-	-

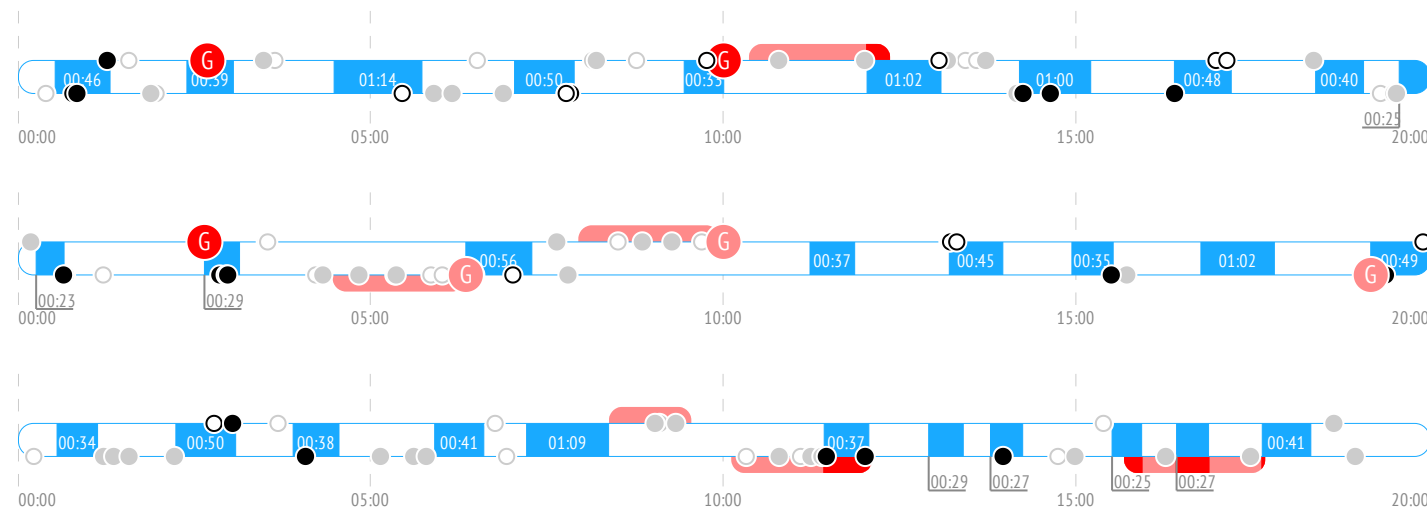
ВЫХОДЫ ИЗ ЗОНЫ / УСПЕШНЫЕ	6 / 6	100%	3 / 3	100%	1 / 1	100%	2 / 2	100%
Выходы через пас	4 / 4	1 / 1	1 / 1	2 / 2	-	-	-	-
Выходы через выброс	-	-	-	-	-	-	-	-
Выходы через ведение	2 / 2	2 / 2	-	-	-	-	-	-

ПЕРЕДАЧИ / ТОЧНЫЕ	34 / 27	79%	13 / 9	69%	10 / 9	90%	11 / 9	82%
Предбросковые передачи	1	1	-	-	-	-	-	-
Ключевые передачи	-	-	-	-	-	-	-	-
Передачи полученные	19	9	5	5	-	-	-	-
Вбросы	1	-	1	-	-	-	-	-
Выбросы	-	-	-	-	-	-	-	-

ЕДИНОБОРСТВА / ВЫИГРАННЫЕ	4 / 1	25%	2 / 0	0%	2 / 1	50%	-
В своей зоне	4 / 1	2 / 0	2 / 1	-	-	-	-
В нейтральной зоне	-	-	-	-	-	-	-
В зоне соперника	-	-	-	-	-	-	-

Обводки / удачные	-	-	-	-
Перехваты передач	7	1	-	6
Блокировки бросков	-	-	-	-
Силовые приемы	-	-	-	-
Силовые приемы против	3	2	-	1
Фолы на нем	1	-	-	1

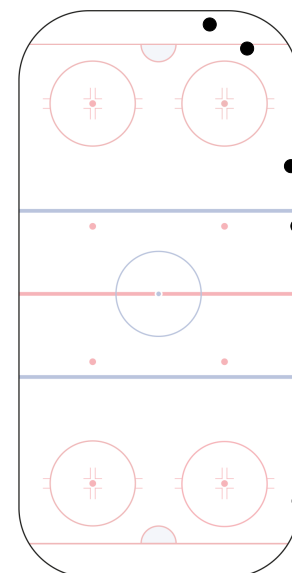
События матча



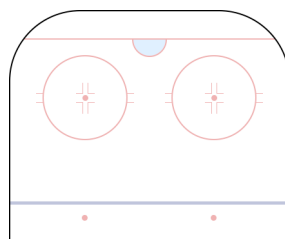
Броски по воротам



Потери шайбы

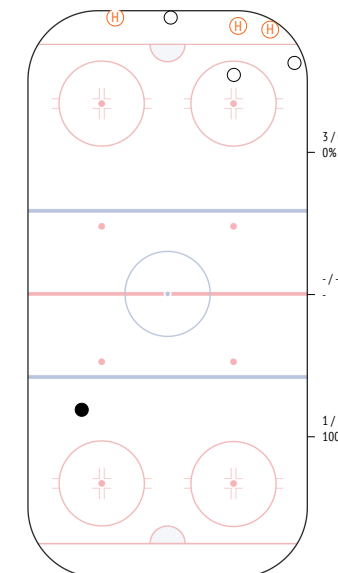


Карта бросков



Единоборства. Силовые приемы

	●	○	⊕	⊖
74 Sushko	-	-	-	-
88 Zalamaj	-	-	-	-
7 Stankevich	-	-	-	-
27 Bokun	-	-	-	-
2 Sheleg	-	-	-	-
21 Ustinenko	-	-	-	-
46 Dostanko	-	-	-	-
22 Bovbel	-	-	-	-
9 Oksentyuk	-	-	-	-
89 Turkin	-	-	-	-
8 Buinitsky	-	-	-	-
12 Levko	-	-	-	-
18 Karabanov	-	1	-	-
13 Andrushenko	-	1	-	-
19 Ryadchenko	-	-	-	1
55 Usenko	-	-	-	-
62 Zemlyankin	-	1	-	-
91 Demkov	-	-	-	-
80 Kambovich	1	-	-	-
92 Gorbunov	-	-	-	2



● броски в створ
○ броски мимо

Ⓜ гол

● выигранные единоборства
○ проигранные единоборства
⊕ силовые приемы
⊖ силовые приемы на нем

ВСЕГО	1	3	-	3
-------	---	---	---	---



74. Левша Артен

ВРЕМЯ НА ЛЬДУ	ОЧКИ	ГОЛЫ	ГОЛЕВЫЕ ПЕРЕДАЧИ	+/-	ШТРАФНОЕ ВРЕМЯ
16:57	0	0	0	0	2'

INSTAT INDEX	ВСЕГО	1 период	2 период	3 период
Время на льду	16:57	5:45	5:53	5:18
В равных составах	16:37	5:26	5:53	5:18
В большинстве	0:19.4	0:19.4	-	-
В меньшинстве	-	-	-	-

БРОСКИ / В СТВОР	3 / 3	100%	3 / 3	100%	-	-
Броски мимо	-	-	-	-	-	-
Блокированные броски	-	-	-	-	-	-
Средняя скорость точного броска	-	-	-	-	-	-
Максимальная скорость точного броска	-	-	-	-	-	-
Средняя дистанция до ворот при точном броске	-	-	-	-	-	-

ВХОДЫ В ЗОНУ / УСПЕШНЫЕ	4 / 2	50%	2 / 1	50%	1 / 0	0%	1 / 1	100%
Входы через пас	-	-	-	-	-	-	-	-
Входы через вброс	1 / 0	-	1 / 0	-	-	-	-	-
Входы через ведение	3 / 2	-	1 / 1	-	1 / 0	-	1 / 1	-

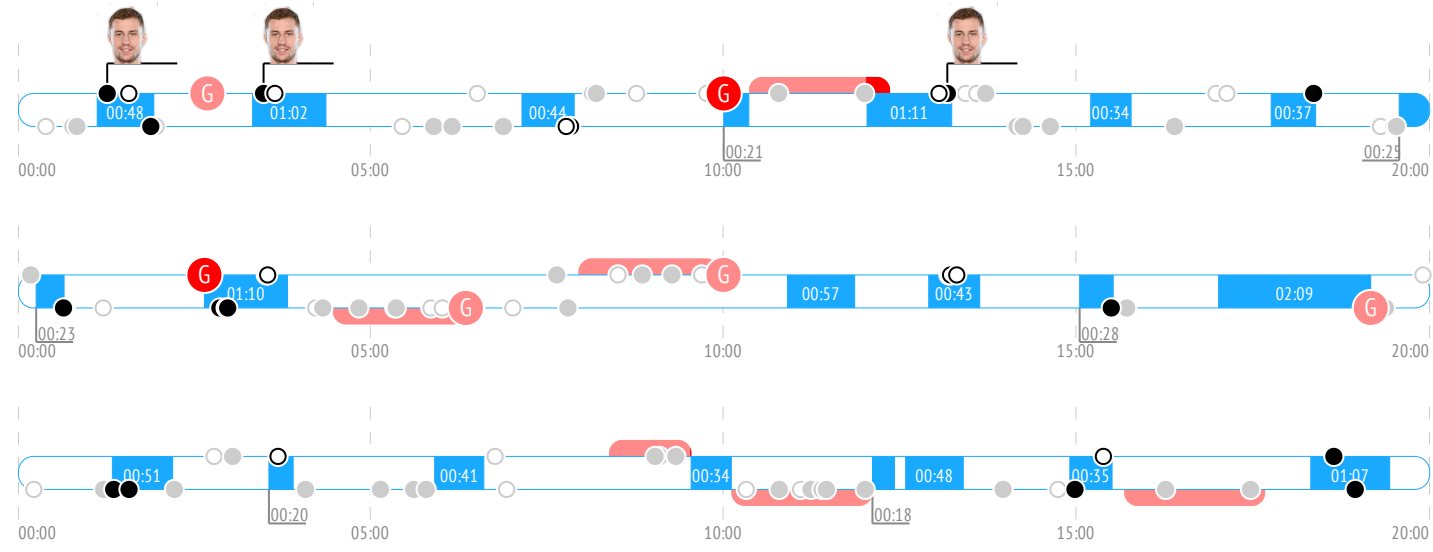
ВЫХОДЫ ИЗ ЗОНЫ / УСПЕШНЫЕ	5 / 4	80%	1 / 1	100%	3 / 2	67%	1 / 1	100%
Выходы через пас	2 / 2	-	-	-	2 / 2	-	-	-
Выходы через выброс	-	-	-	-	-	-	-	-
Выходы через ведение	3 / 2	-	1 / 1	-	1 / 0	-	1 / 1	-

ПЕРЕДАЧИ / ТОЧНЫЕ	17 / 14	82%	5 / 5	100%	6 / 4	67%	6 / 5	83%
Предбросковые передачи	1	-	1	-	-	-	-	-
Ключевые передачи	-	-	-	-	-	-	-	-
Передачи полученные	16	-	6	-	4	-	6	-
Вбросы	4	-	2	-	1	-	1	-
Выбросы	-	-	-	-	-	-	-	-

ЕДИНОБОРСТВА / ВЫИГРАННЫЕ	9 / 5	56%	5 / 4	80%	2 / 0	0%	2 / 1	50%
В своей зоне	1 / 0	-	-	-	1 / 0	-	-	-
В нейтральной зоне	-	-	-	-	-	-	-	-
В зоне соперника	8 / 5	-	5 / 4	-	1 / 0	-	2 / 1	-

Обводки / удачные	1 / 1	100%	-	-	1 / 1	100%	-	-
Перехваты передач	4	-	1	-	3	-	-	-
Блокировки бросков	-	-	-	-	-	-	-	-
Силовые приемы	1	-	-	-	1	-	-	-
Силовые приемы против	1	-	1	-	-	-	-	-
Фолы на нем	-	-	-	-	-	-	-	-

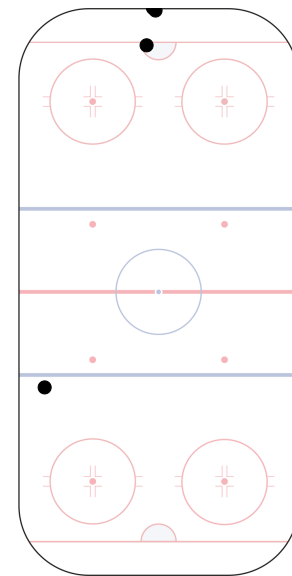
События матча



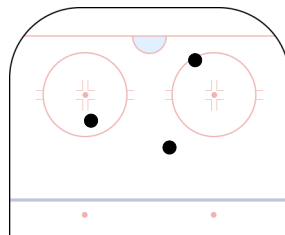
Броски по воротам



Потери шайбы



Карта бросков

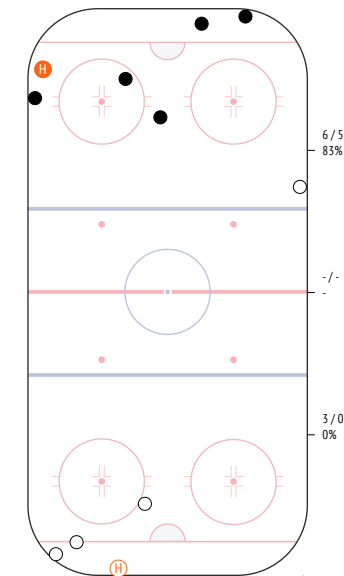


● броски в створ
○ броски мимо

Единоборства. Силовые приемы

	●	○	⊕	⊖
74 Sushko	-	-	-	-
88 Zalamaj	-	2	-	-
7 Stankevich	-	-	-	1
27 Bokun	-	1	-	-
2 Sheleg	2	-	-	-
21 Ustinenko	-	-	-	-
46 Dostanko	-	-	1	-
22 Bovbel	1	-	-	-
9 Oksentyuk	-	-	-	-
89 Turkin	-	-	-	-
8 Buinitsky	-	-	-	-
12 Levko	-	1	-	-
18 Karabanov	-	-	-	-
13 Andrushenko	1	-	-	-
19 Ryadchenko	1	-	-	-
55 Usenko	-	-	-	-
62 Zemlyankin	-	-	-	-
91 Demkov	-	-	-	-
80 Kambovich	-	-	-	-
92 Gorbunov	-	-	-	-

ВСЕГО	5	4	1	1
-------	---	---	---	---



● выигранные единоборства
○ проигранные единоборства
⊕ силовые приемы
⊖ силовые приемы на нем



52. Петров Александр

ВРЕМЯ НА ЛЬДУ	ОЧКИ	ГОЛЫ	ГОЛЕВЫЕ ПЕРЕДАЧИ	+/-	ШТРАФНОЕ ВРЕМЯ
14:30	0	0	0	0	2'

INSTAT INDEX	ВСЕГО	1 период	2 период	3 период
Время на льду	14:30	5:04	4:47	4:39
В равных составах	14:30	5:04	4:47	4:39
В большинстве	-	-	-	-
В меньшинстве	-	-	-	-

БРОСКИ / В СТОР	1 / 0	0%	-	-	1 / 0	0%
Броски мимо	-	-	-	-	-	-
Блокированные броски	1	-	-	-	1	-
Средняя скорость точного броска	-	-	-	-	-	-
Максимальная скорость точного броска	-	-	-	-	-	-
Средняя дистанция до ворот при точном броске	-	-	-	-	-	-

ВХОДЫ В ЗОНУ / УСПЕШНЫЕ	2 / 1	50%	-	2 / 1	50%	-
Входы через пас	-	-	-	-	-	-
Входы через вброс	-	-	-	-	-	-
Входы через ведение	2 / 1	-	-	2 / 1	-	-

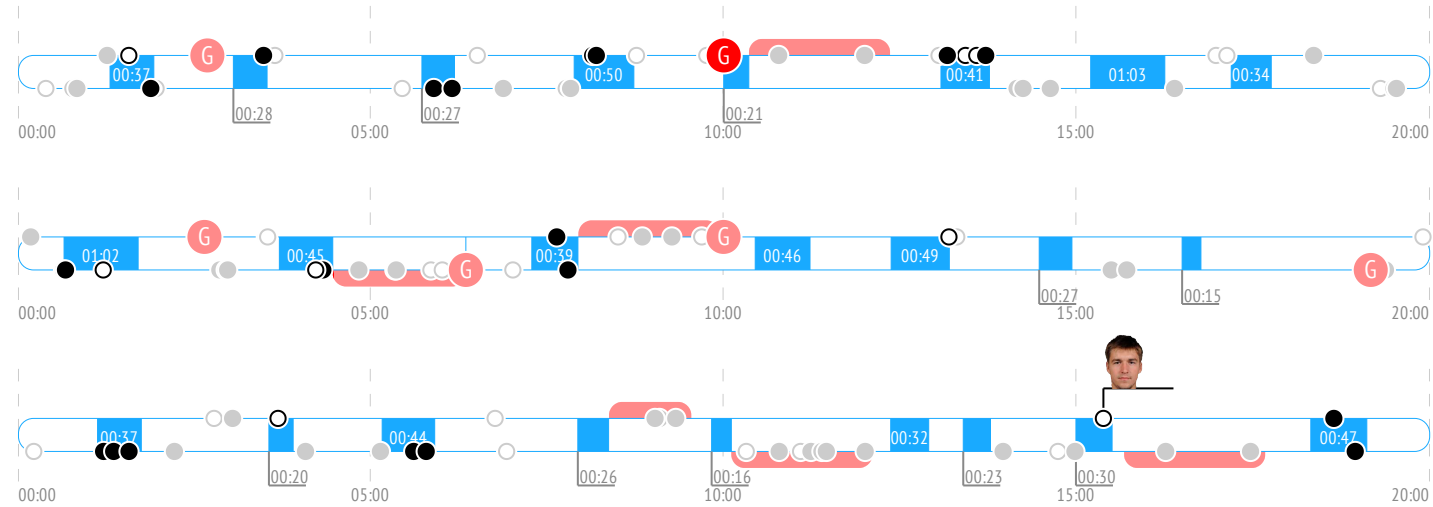
ВЫХОДЫ ИЗ ЗОНЫ / УСПЕШНЫЕ	4 / 4	100%	1 / 1	100%	1 / 1	100%	2 / 2	100%
Выходы через пас	1 / 1	-	-	-	1 / 1	-	-	-
Выходы через выброс	-	-	-	-	-	-	-	-
Выходы через ведение	3 / 3	1 / 1	1 / 1	1 / 1	1 / 1	-	-	-

ПЕРЕДАЧИ / ТОЧНЫЕ	20 / 9	45%	9 / 5	56%	6 / 1	17%	5 / 3	60%
Предбросковые передачи	1	1	-	-	-	-	-	-
Ключевые передачи	-	-	-	-	-	-	-	-
Передачи полученные	6	2	2	2	2	-	-	-
Вбросы	1	-	1	-	-	-	-	-
Выбросы	1	1	-	-	-	-	-	-

ЕДИНОБОРСТВА / ВЫИГРАННЫЕ	4 / 1	25%	-	3 / 1	33%	1 / 0	0%
В своей зоне	4 / 1	-	-	3 / 1	-	1 / 0	-
В нейтральной зоне	-	-	-	-	-	-	-
В зоне соперника	-	-	-	-	-	-	-

Обводки / удачные	-	-	-	-	-	-	-
Перехваты передач	7	3	2	2	-	-	-
Блокировки бросков	-	-	-	-	-	-	-
Силовые приемы	1	1	-	-	-	-	-
Силовые приемы против	-	-	-	-	-	-	-
Фолы на нем	1	-	1	-	-	-	-

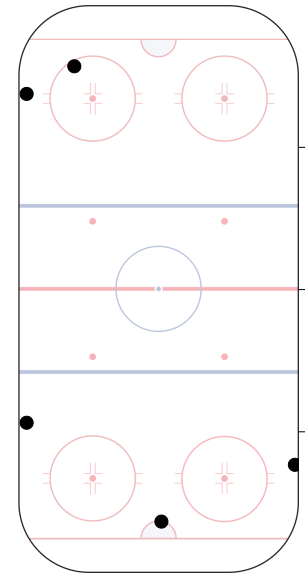
События матча



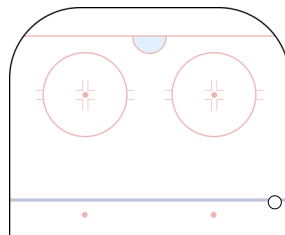
Броски по воротам



Потери шайбы



Карта бросков

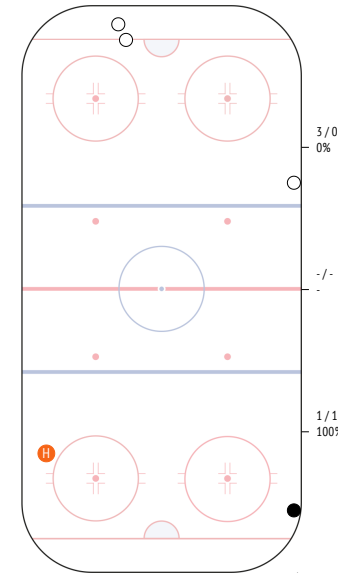


● броски в створ
○ броски мимо

Единоборства. Силовые приемы

	●	○	⊕	⊖
74 Sushko	-	-	-	-
88 Zalamaj	-	-	-	-
7 Stankevich	-	-	-	-
27 Bokun	-	-	-	-
2 Sheleg	-	-	-	-
21 Ustinenko	-	-	-	-
46 Dostanko	-	-	1	-
22 Bovbel	-	-	-	-
9 Oksentyuk	-	-	-	-
89 Turkin	-	-	-	-
8 Buinitsky	-	-	-	-
12 Levko	1	-	-	-
18 Karabanov	-	-	-	-
13 Andrushenko	-	1	-	-
19 Ryadchenko	-	1	-	-
55 Usenko	-	-	-	-
62 Zemlyankin	-	-	-	-
91 Demkov	-	-	-	-
80 Kambovich	-	1	-	-
92 Gorbunov	-	-	-	-

ВСЕГО	1	3	1	-
-------	---	---	---	---



● выигранные единоборства
○ проигранные единоборства
⊕ силовые приемы
⊖ силовые приемы на нем



61. Савинов Артур

ВРЕМЯ НА ЛЬДУ	ОЧКИ	ГОЛЫ	ГОЛЕВЫЕ ПЕРЕДАЧИ	+/-	ШТРАФНОЕ ВРЕМЯ
05:04	0	0	0	+1	0

INSTAT INDEX	ВСЕГО	1 период	2 период	3 период
Время на льду	5:04	2:15	0:24	2:25
В равных составах	5:01	2:15	0:24	2:22
В большинстве	-	-	-	-
В меньшинстве	0:03.1	-	-	0:03.1

БРОСКИ / В СТОР				
Броски мимо	-	-	-	-
Блокированные броски	-	-	-	-
Средняя скорость точного броска	-	-	-	-
Максимальная скорость точного броска	-	-	-	-
Средняя дистанция до ворот при точном броске	-	-	-	-

ВХОДЫ В ЗОНУ / УСПЕШНЫЕ	1/0 0%	1/0 0%	-	-
Входы через пас	-	-	-	-
Входы через вброс	-	-	-	-
Входы через ведение	1/0	1/0	-	-

ВЫХОДЫ ИЗ ЗОНЫ / УСПЕШНЫЕ	1/1 100%	1/1 100%	-	-
Выходы через пас	-	-	-	-
Выходы через выброс	-	-	-	-
Выходы через ведение	1/1	1/1	-	-

ПЕРЕДАЧИ / ТОЧНЫЕ	3/1 33%	2/0 0%	-	1/1 100%
Предбросковые передачи	-	-	-	-
Ключевые передачи	-	-	-	-
Передачи полученные	2	2	-	-
Вбросы	-	-	-	-
Выбросы	1	1	-	-

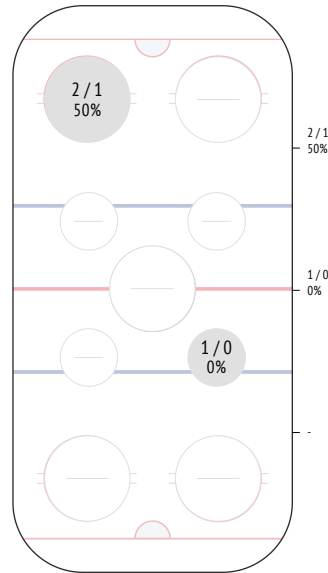
ЕДИНОБОРСТВА / ВЫИГРАННЫЕ	1/1 100%	-	-	1/1 100%
В своей зоне	1/1	-	-	1/1
В нейтральной зоне	-	-	-	-
В зоне соперника	-	-	-	-

Обводки / удачные	-	-	-	-
Перехваты передач	-	-	-	-
Блокировки бросков	-	-	-	-
Силовые приемы	-	-	-	-
Силовые приемы против	-	-	-	-

Фолы на нем	1	-	-	1
-------------	---	---	---	---

ВБРАСЫВАНИЯ / ВЫИГРАННЫЕ	3/1 33%	1/0 0%	-	2/1 50%
В своей зоне	-	-	-	-
В нейтральной зоне	1/0	-	-	1/0
В зоне соперника	2/1	1/0	-	1/1

Вбрасывания

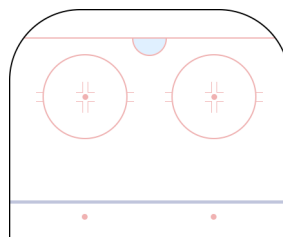


Неман Гродно ↑

Броски по воротам

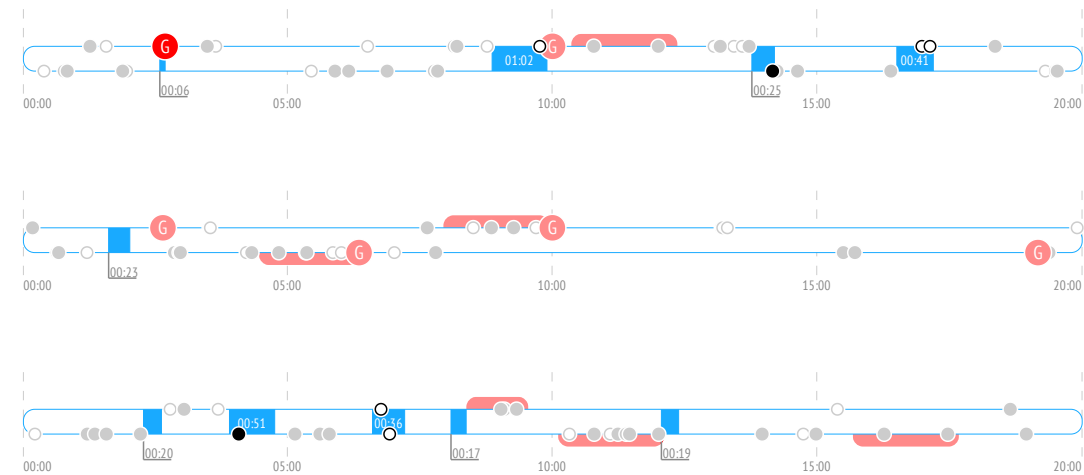


Карта бросков

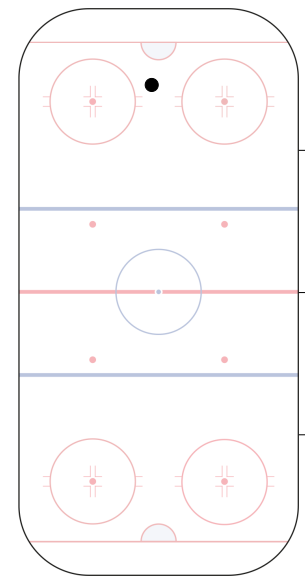


броски в створ гол

События матча



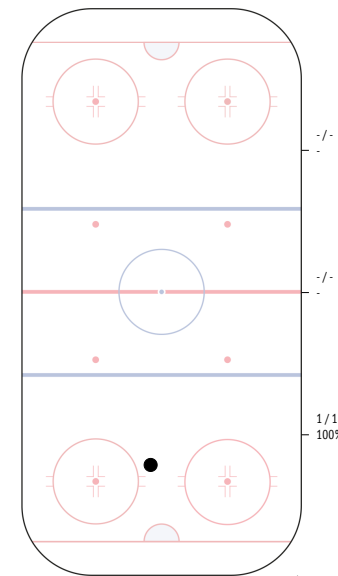
Потери шайбы



Неман Гродно ↑

Единоборства. Силовые приемы

74 Sushko	-	-	-	-
88 Zalamaj	-	-	-	-
7 Stankevich	-	-	-	-
27 Bokun	-	-	-	-
2 Sheleg	-	-	-	-
21 Ustinenko	-	-	-	-
46 Dostanko	1	-	-	-
22 Bovbel	-	-	-	-
9 Oksentyuk	-	-	-	-
89 Turkin	-	-	-	-
8 Buinitsky	-	-	-	-
12 Levko	-	-	-	-
18 Karabanov	-	-	-	-
13 Andrushenko	-	-	-	-
19 Ryadchenko	-	-	-	-
55 Usenko	-	-	-	-
62 Zemlyankin	-	-	-	-
91 Demkov	-	-	-	-
80 Kambovich	-	-	-	-
92 Gorbunov	-	-	-	-
ВСЕГО	1	-	-	-



Неман Гродно ↑

 выигранные единоборства силовые приемы
 проигранные единоборства силовые приемы на нем



35. Якущенко Иван

ВРЕМЯ НА ЛЬДУ	ОЧКИ	ГОЛЫ	ГОЛЕВЫЕ ПЕРЕДАЧИ	+/-	ШТРАФНОЕ ВРЕМЯ
03:31	0	0	0	0	0

INSTAT INDEX	ВСЕГО	1 период	2 период	3 период
Время на льду	3:31	2:43	0:47.8	-
В равных составах	3:31	2:43	0:47.8	-
В большинстве	-	-	-	-
В меньшинстве	-	-	-	-

БРОСКИ / В СТОР	-	-	-	-
Броски мимо	-	-	-	-
Блокированные броски	-	-	-	-
Средняя скорость точного броска	-	-	-	-
Максимальная скорость точного броска	-	-	-	-
Средняя дистанция до ворот при точном броске	-	-	-	-

ВХОДЫ В ЗОНУ / УСПЕШНЫЕ	1 / 1 100%	-	1 / 1 100%	-
Входы через пас	-	-	-	-
Входы через вброс	-	-	-	-
Входы через ведение	1 / 1	-	1 / 1	-

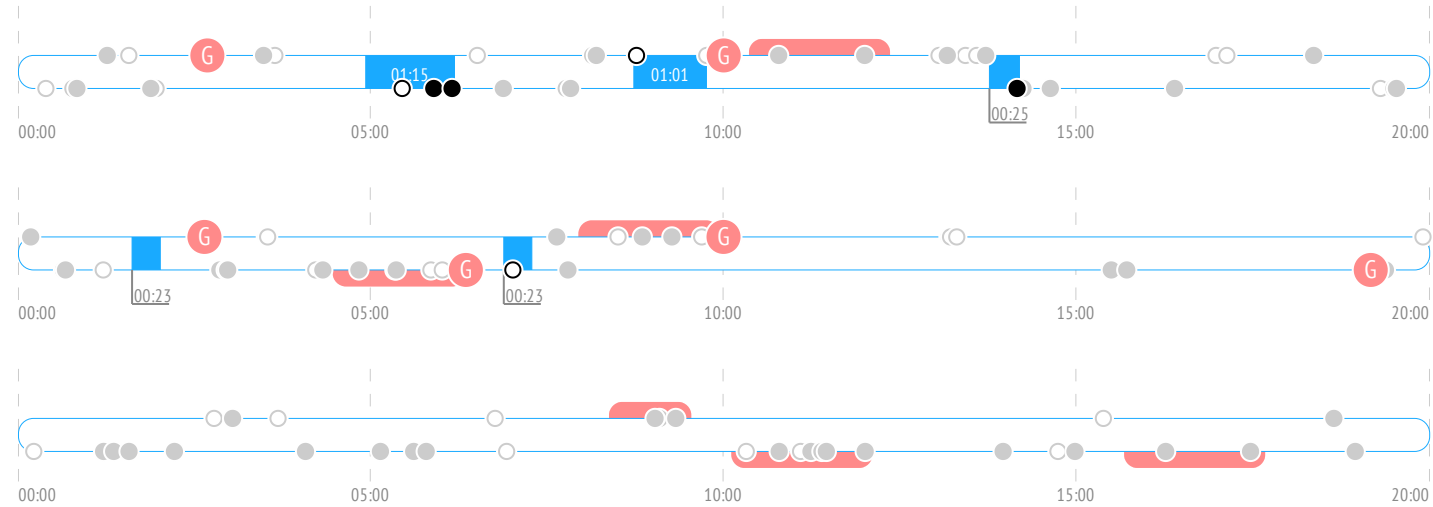
ВЫХОДЫ ИЗ ЗОНЫ / УСПЕШНЫЕ	1 / 1 100%	1 / 1 100%	-	-
Выходы через пас	1 / 1	1 / 1	-	-
Выходы через выброс	-	-	-	-
Выходы через ведение	-	-	-	-

ПЕРЕДАЧИ / ТОЧНЫЕ	4 / 4 100%	2 / 2 100%	2 / 2 100%	-
Предбросковые передачи	-	-	-	-
Ключевые передачи	-	-	-	-
Передачи полученные	4	2	2	-
Вбросы	-	-	-	-
Выбросы	1	1	-	-

ЕДИНОБОРСТВА / ВЫИГРАННЫЕ	3 / 2 67%	2 / 1 50%	1 / 1 100%	-
В своей зоне	1 / 0	1 / 0	-	-
В нейтральной зоне	1 / 1	-	1 / 1	-
В зоне соперника	1 / 1	1 / 1	-	-

Обводки / удачные	-	-	-	-
Перехваты передач	2	2	-	-
Блокировки бросков	-	-	-	-
Силовые приемы	1	1	-	-
Силовые приемы против	1	-	1	-
Фолы на нем	-	-	-	-

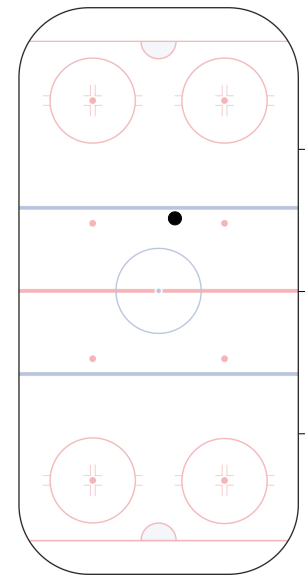
События матча



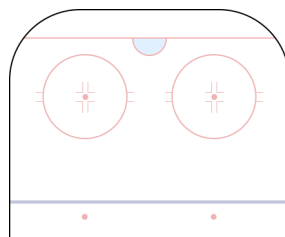
Броски по воротам



Потери шайбы



Карта бросков

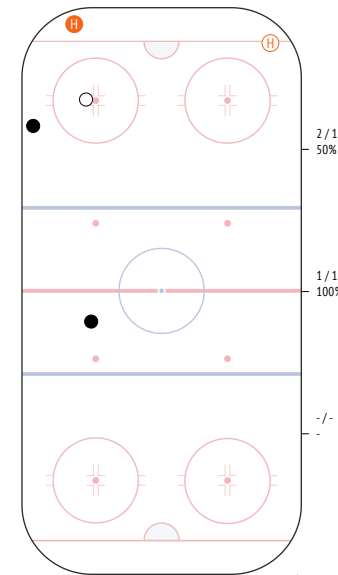


● броски в створ
○ броски мимо

Единоборства. Силовые приемы

	●	○	Ⓜ	Ⓜ
74 Sushko	-	-	-	-
88 Zalamaj	-	-	-	-
7 Stankevich	1	-	-	-
27 Bokun	-	-	1	-
2 Sheleg	-	-	-	-
21 Ustinenko	-	-	-	-
46 Dostanko	-	-	-	-
22 Bovbel	-	-	-	-
9 Oksentyuk	-	-	-	-
89 Turkin	-	1	-	-
8 Buinitsky	-	-	-	-
12 Levko	-	-	-	-
18 Karabanov	-	-	-	-
13 Andrushhenko	-	-	-	-
19 Ryadchenko	-	-	-	-
55 Usenko	-	-	-	-
62 Zemlyankin	-	-	-	-
91 Demkov	-	-	-	-
80 Kambovich	1	-	-	-
92 Gorbunov	-	-	-	1

ВСЕГО	2	1	1	1
-------	---	---	---	---



● выигранные единоборства
○ проигранные единоборства
Ⓜ силовые приемы
Ⓜ силовые приемы на нем



15. Малиновский Роман

ВРЕМЯ НА ЛЬДУ	ОЧКИ	ГОЛЫ	ГОЛЕВЫЕ ПЕРЕДАЧИ	+/-	ШТРАФНОЕ ВРЕМЯ
14:43	0	0	0	+1	0

INSTAT INDEX	ВСЕГО	1 период	2 период	3 период
Время на льду	14:43	4:03	5:10	5:30
В равных составах	13:38	4:03	5:10	4:25
В большинстве	-	-	-	-
В меньшинстве	1:05	-	-	1:05

БРОСКИ / В СТОР	3 / 2 67%	3 / 2 67%	-	-
Броски мимо	1	1	-	-
Блокированные броски	-	-	-	-
Средняя скорость точного броска	-	-	-	-
Максимальная скорость точного броска	-	-	-	-
Средняя дистанция до ворот при точном броске	-	-	-	-

ВХОДЫ В ЗОНУ / УСПЕШНЫЕ	4 / 4 100%	2 / 2 100%	2 / 2 100%	-
Входы через пас	-	-	-	-
Входы через вброс	-	-	-	-
Входы через ведение	4 / 4	2 / 2	2 / 2	-

ВЫХОДЫ ИЗ ЗОНЫ / УСПЕШНЫЕ	5 / 3 60%	1 / 1 100%	2 / 2 100%	2 / 0 0%
Выходы через пас	-	-	-	-
Выходы через выброс	-	-	-	-
Выходы через ведение	5 / 3	1 / 1	2 / 2	2 / 0

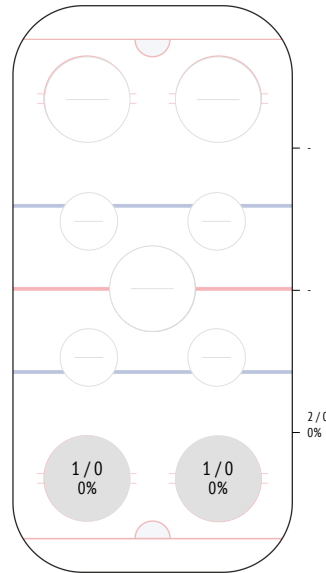
ПЕРЕДАЧИ / ТОЧНЫЕ	6 / 6 100%	4 / 4 100%	1 / 1 100%	1 / 1 100%
Предбросковые передачи	3	1	1	1
Ключевые передачи	-	-	-	-
Передачи полученные	14	7	6	1
Вбросы	1	-	1	-
Выбросы	2	-	1	1

ЕДИНОБОРСТВА / ВЫИГРАННЫЕ	9 / 6 67%	5 / 4 80%	2 / 0 0%	2 / 2 100%
В своей зоне	4 / 2	1 / 1	2 / 0	1 / 1
В нейтральной зоне	-	-	-	-
В зоне соперника	5 / 4	4 / 3	-	1 / 1

Обводки / удачные	2 / 1 50%	-	1 / 1 100%	1 / 0 0%
Перехваты передач	2	-	1	1
Блокировки бросков	-	-	-	-
Силовые приемы	1	1	-	-
Силовые приемы против	-	-	-	-
Фолы на нем	-	-	-	-

ВБРАСЫВАНИЯ / ВЫИГРАННЫЕ	2 / 0 0%	1 / 0 0%	-	1 / 0 0%
В своей зоне	2 / 0	1 / 0	-	1 / 0
В нейтральной зоне	-	-	-	-
В зоне соперника	-	-	-	-

Вбрасывания

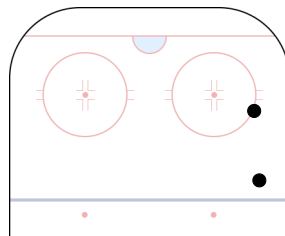


Неман Гродно ↑

Броски по воротам

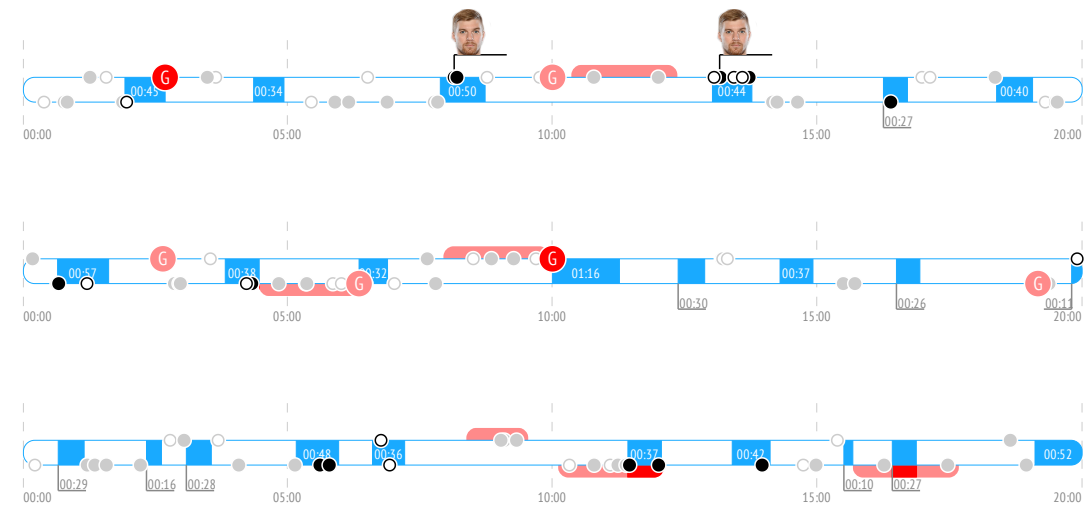


Карта бросков

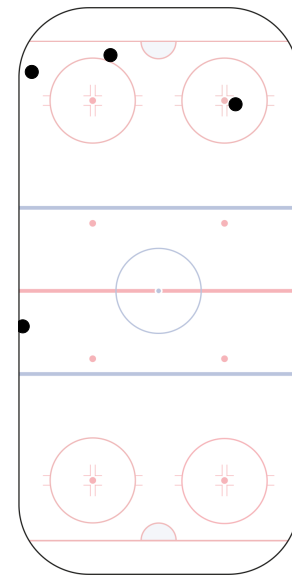


броски в створ гол

События матча



Потери шайбы

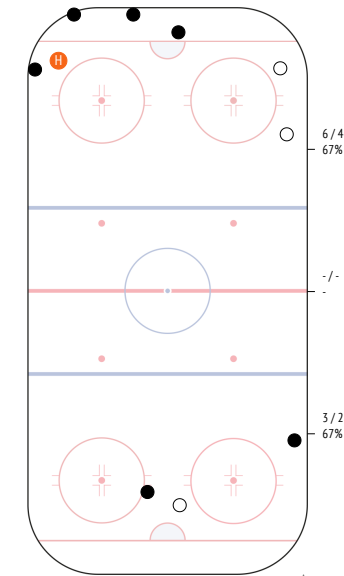


Неман Гродно ↑

Единоборства. Силовые приемы

	●	○	⊕	⊖
74 Sushko	-	-	-	-
88 Zalamaz	-	-	-	-
7 Stankevich	1	-	-	-
27 Bokun	-	1	-	-
2 Sheleg	-	-	-	-
21 Ustinenko	1	-	-	-
46 Dostanko	2	-	1	-
22 Bovbel	-	-	-	-
9 Oksentyuk	-	-	-	-
89 Turkin	-	1	-	-
8 Buinitsky	-	1	-	-
12 Levko	-	-	-	-
18 Karabanov	-	-	-	-
13 Andrushenko	-	-	-	-
19 Ryadchenko	-	-	-	-
55 Usenko	-	-	-	-
62 Zemlyankin	-	-	-	-
91 Demkov	-	-	-	-
80 Kamovich	2	-	-	-
92 Gorbunov	-	-	-	-

ВСЕГО	6	3	1	-
-------	---	---	---	---



Неман Гродно ↑

выигранные единоборства проигранные единоборства силовые приемы силовые приемы на нем



73. Смуров Сергей

ВРЕМЯ НА ЛЬДУ **17:03** ОЧКИ **0** ГОЛЫ **0** ГОЛЕВЫЕ ПЕРЕДАЧИ **0** +/- **0** ШТРАФНОЕ ВРЕМЯ **2'**

INSTAT INDEX	ВСЕГО	1 период	2 период	3 период
Время на льду	17:03	5:45	6:03	5:15
В равных составах	13:58	5:16	4:38	4:03
В большинстве	2:06	0:29	1:25	0:11.8
В меньшинстве	'1	-	-	'1

БРОСКИ / В СТВОР	2 / 1	50%	2 / 1	50%	-	-
Броски мимо	1	1	-	-	-	-
Блокированные броски	-	-	-	-	-	-
Средняя скорость точного броска	-	-	-	-	-	-
Максимальная скорость точного броска	-	-	-	-	-	-
Средняя дистанция до ворот при точном броске	-	-	-	-	-	-

ВХОДЫ В ЗОНУ / УСПЕШНЫЕ	2 / 1	50%	2 / 1	50%	-	-
Входы через пас	-	-	-	-	-	-
Входы через вброс	-	-	-	-	-	-
Входы через ведение	2 / 1	2 / 1	-	-	-	-

ВЫХОДЫ ИЗ ЗОНЫ / УСПЕШНЫЕ	3 / 1	33%	2 / 1	50%	-	1 / 0	0%
Выходы через пас	-	-	-	-	-	-	-
Выходы через выброс	-	-	-	-	-	-	-
Выходы через ведение	3 / 1	2 / 1	-	-	-	1 / 0	-

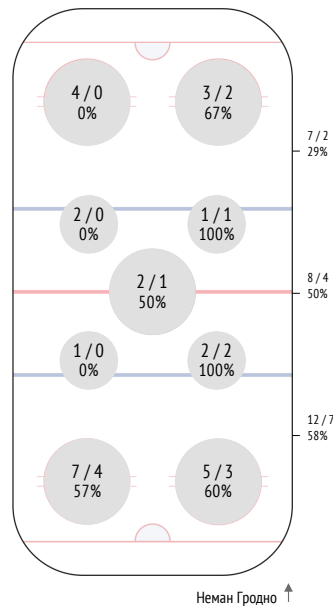
ПЕРЕДАЧИ / ТОЧНЫЕ	18 / 14	78%	6 / 5	83%	6 / 4	67%	6 / 5	83%
Предбросковые передачи	-	-	-	-	-	-	-	-
Ключевые передачи	-	-	-	-	-	-	-	-
Передачи полученные	11	4	4	3	-	-	-	-
Вбросы	1	-	-	1	-	-	-	-
Выбросы	-	-	-	-	-	-	-	-

ЕДИНОБОРСТВА / ВЫИГРАННЫЕ	4 / 4	100%	1 / 1	100%	1 / 1	100%	2 / 2	100%
В своей зоне	1 / 1	-	-	1 / 1	-	-	1 / 1	-
В нейтральной зоне	2 / 2	-	-	1 / 1	-	-	1 / 1	-
В зоне соперника	1 / 1	1 / 1	-	-	-	-	-	-

Обводки / удачные	1 / 1	100%	1 / 1	100%	-	-	-	-
Перехваты передач	3	1	-	2	-	-	-	-
Блокировки бросков	1	1	-	-	-	-	-	-
Силовые приемы	2	2	-	-	-	-	-	-
Силовые приемы против	1	1	-	-	-	-	-	-
Фолы на нем	-	-	-	-	-	-	-	-

ВБРАСЫВАНИЯ / ВЫИГРАННЫЕ	27 / 13	48%	8 / 5	63%	11 / 5	45%	8 / 3	38%
В своей зоне	12 / 7	4 / 3	6 / 3	2 / 1	-	-	-	-
В нейтральной зоне	8 / 4	1 / 1	4 / 2	3 / 1	-	-	-	-
В зоне соперника	7 / 2	3 / 1	1 / 0	3 / 1	-	-	-	-

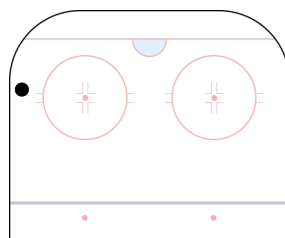
Вбрасывания



Броски по воротам

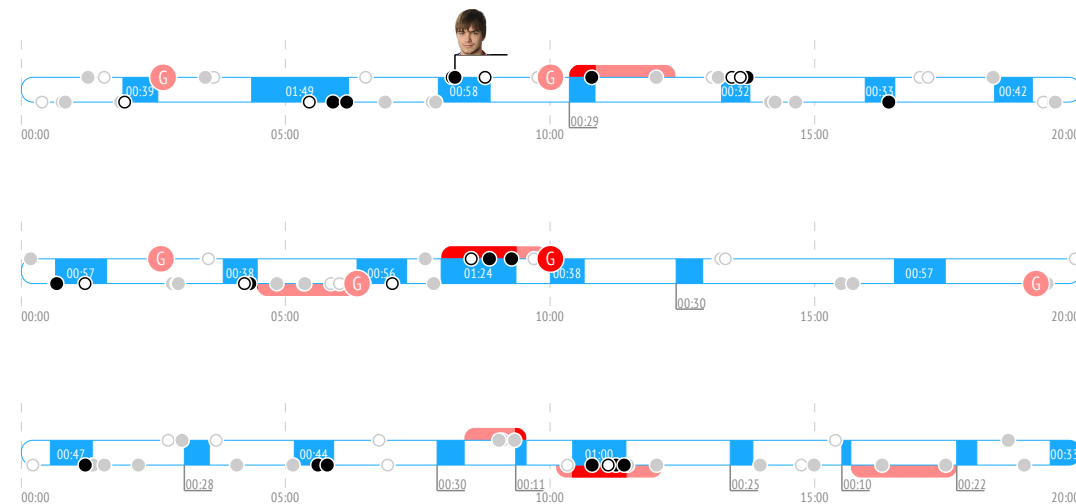


Карта бросков

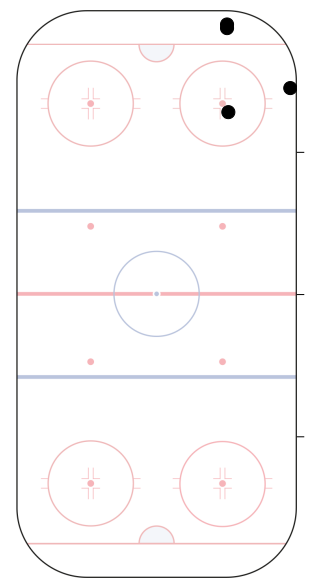


● броски в створ ○ броски мимо G гол

События матча

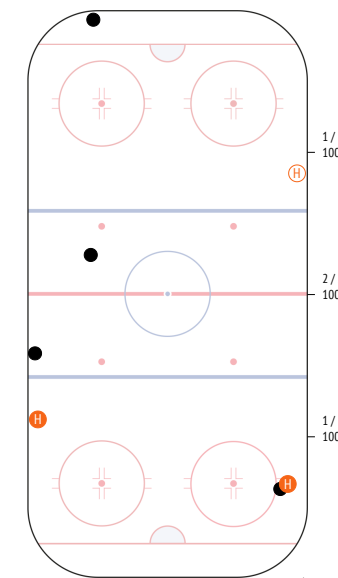


Потери шайбы



Единоборства. Силовые приемы

	●	○	⊕	⊖
74 Sushko	-	-	-	-
88 Zalamaj	-	-	-	-
7 Stankevich	1	-	-	-
27 Bokun	-	-	-	-
2 Sheleg	-	-	-	-
21 Ustinenko	-	-	-	-
46 Dostanko	1	-	-	-
22 Bovbel	-	-	1	-
9 Oksentyuk	-	-	-	-
89 Turkin	-	-	-	-
8 Buinitsky	-	-	-	-
12 Levko	-	-	1	-
18 Karabanov	-	-	-	-
13 Andrushhenko	-	-	-	-
19 Ryadchenko	1	-	-	-
55 Usenko	-	-	-	-
62 Zemlyankin	-	-	-	-
91 Demkov	-	-	-	-
80 Kamovich	1	-	-	-
92 Gorbunov	-	-	-	1
ВСЕГО	4	-	2	1



● выигранные единоборства ⊕ силовые приемы
○ проигранные единоборства ⊖ силовые приемы на нем



9. Амброжейчик Дмитрий

ВРЕМЯ НА ЛЬДУ	ОЧКИ	ГОЛЫ	ГОЛЕВЫЕ ПЕРЕДАЧИ	+/-	ШТРАФНОЕ ВРЕМЯ
10:50	0	0	0	+1	0

INSTAT INDEX	ВСЕГО	1 период	2 период	3 период
Время на льду	10:50	3:59	3:44	3:06
В равных составах	8:44	3:30	2:19	2:55
В большинстве	2:06	0:29	1:25	0:11.8
В меньшинстве	-	-	-	-

БРОСКИ / В СТОР	1 / 0	0%	-	-	1 / 0	0%
Броски мимо	-	-	-	-	-	-
Блокированные броски	1	-	-	-	1	-
Средняя скорость точного броска	-	-	-	-	-	-
Максимальная скорость точного броска	-	-	-	-	-	-
Средняя дистанция до ворот при точном броске	-	-	-	-	-	-

ВХОДЫ В ЗОНУ / УСПЕШНЫЕ	2 / 1	50%	2 / 1	50%	-	-
Входы через пас	-	-	-	-	-	-
Входы через вброс	-	-	-	-	-	-
Входы через ведение	2 / 1	-	2 / 1	-	-	-

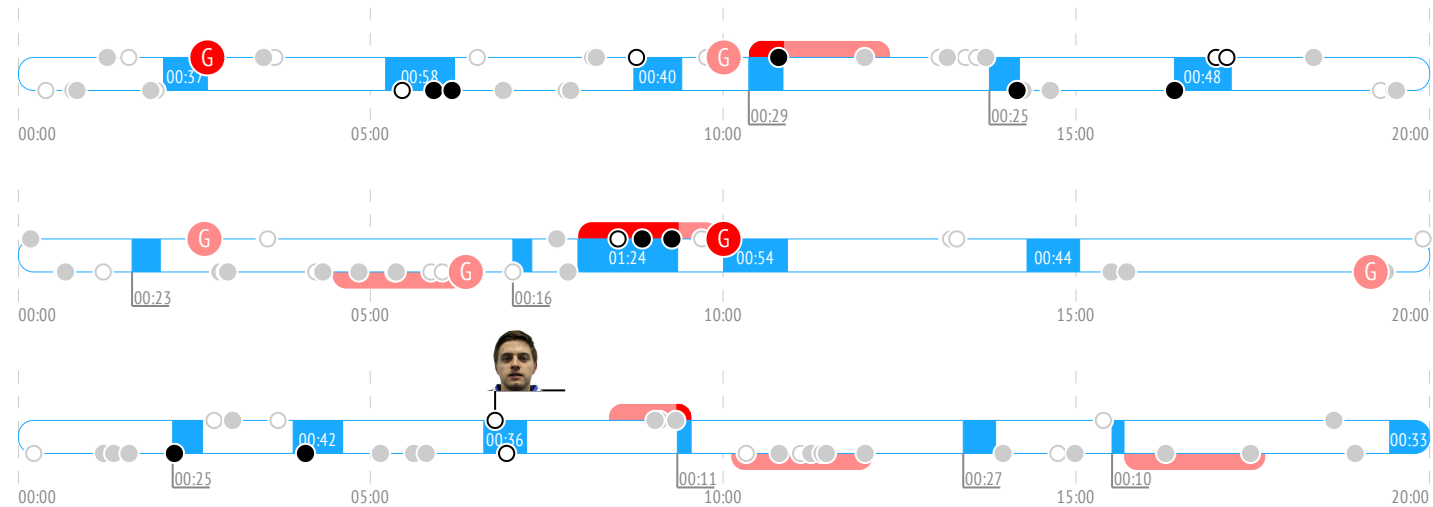
ВЫХОДЫ ИЗ ЗОНЫ / УСПЕШНЫЕ	4 / 2	50%	1 / 1	100%	1 / 0	0%	2 / 1	50%
Выходы через пас	-	-	-	-	-	-	-	-
Выходы через выброс	-	-	-	-	-	-	-	-
Выходы через ведение	4 / 2	-	1 / 1	-	1 / 0	-	2 / 1	-

ПЕРЕДАЧИ / ТОЧНЫЕ	16 / 12	75%	7 / 5	71%	8 / 6	75%	1 / 1	100%
Предбросковые передачи	1	-	1	-	-	-	-	-
Ключевые передачи	-	-	-	-	-	-	-	-
Передачи полученные	17	-	6	-	8	-	3	-
Вбросы	1	-	-	-	-	-	1	-
Выбросы	1	-	-	-	-	-	1	-

ЕДИНОБОРСТВА / ВЫИГРАННЫЕ	5 / 1	20%	3 / 0	0%	1 / 0	0%	1 / 1	100%
В своей зоне	1 / 1	-	-	-	-	-	1 / 1	-
В нейтральной зоне	-	-	-	-	-	-	-	-
В зоне соперника	4 / 0	-	3 / 0	-	1 / 0	-	-	-

Обводки / удачные	1 / 1	100%	-	-	1 / 1	100%	-	-
Перехваты передач	2	-	1	-	1	-	-	-
Блокировки бросков	-	-	-	-	-	-	-	-
Силовые приемы	-	-	-	-	-	-	-	-
Силовые приемы против	-	-	-	-	-	-	-	-
Фолы на нем	-	-	-	-	-	-	-	-

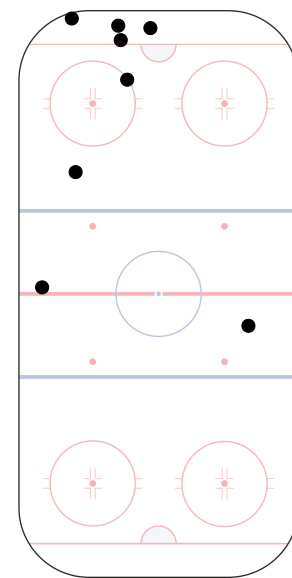
События матча



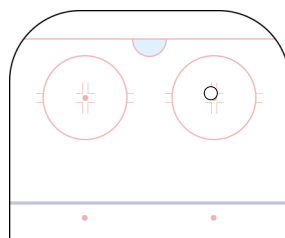
Броски по воротам



Потери шайбы



Карта бросков

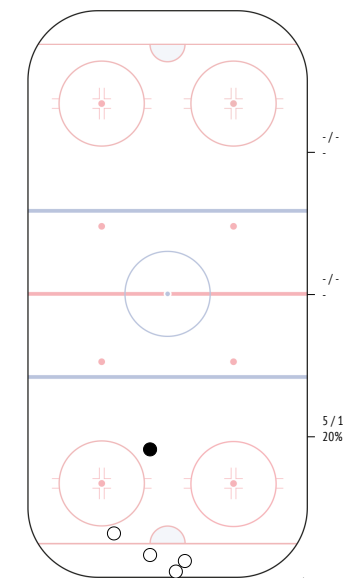


● броски в створ
○ броски мимо

Единоборства. Силовые приемы

	●	○	⊕	⊖
74 Sushko	-	-	-	-
88 Zalamaj	1	-	-	-
7 Stankevich	-	-	-	-
27 Bokun	-	-	-	-
2 Sheleg	-	1	-	-
21 Ustinenko	-	2	-	-
46 Dostanko	-	-	-	-
22 Bovbel	-	1	-	-
9 Oksentyuk	-	-	-	-
89 Turkin	-	-	-	-
8 Buinitsky	-	-	-	-
12 Levko	-	-	-	-
18 Karabanov	-	-	-	-
13 Andrushenko	-	-	-	-
19 Ryadchenko	-	-	-	-
55 Usenko	-	-	-	-
62 Zemlyankin	-	-	-	-
91 Demkov	-	-	-	-
80 Kambovich	-	-	-	-
92 Gorbunov	-	-	-	-

ВСЕГО	1	4	-	-
-------	---	---	---	---



● выигранные единоборства
○ проигранные единоборства
⊕ силовые приемы
⊖ силовые приемы на нем



63. Степанов Егор

ВРЕМЯ НА ЛЬДУ	ОЧКИ	ГОЛЫ	ГОЛЕВЫЕ ПЕРЕДАЧИ	+/-	ШТРАФНОЕ ВРЕМЯ
17:19	1	1	0	+1	0

INSTAT INDEX	ВСЕГО	1 период	2 период	3 период
Время на льду	17:19	5:21	4:43	7:15
В равных составах	12:42	4:10	4:08	4:25
В большинстве	2:45	1:12	0:35.2	0:58.4
В меньшинстве	1:51	-	-	1:51

БРОСКИ / В СТВОР	3 / 2	67%	1 / 0	0%	1 / 1	100%	1 / 1	100%
Броски мимо	1		1		-		-	
Блокированные броски	-		-		-		-	
Средняя скорость точного броска	-		-		-		-	
Максимальная скорость точного броска	-		-		-		-	
Средняя дистанция до ворот при точном броске	-		-		-		-	

ВХОДЫ В ЗОНУ / УСПЕШНЫЕ	2 / 2	100%	1 / 1	100%	1 / 1	100%	-
Входы через пас	-		-		-		-
Входы через вброс	-		-		-		-
Входы через ведение	2 / 2		1 / 1		1 / 1		-

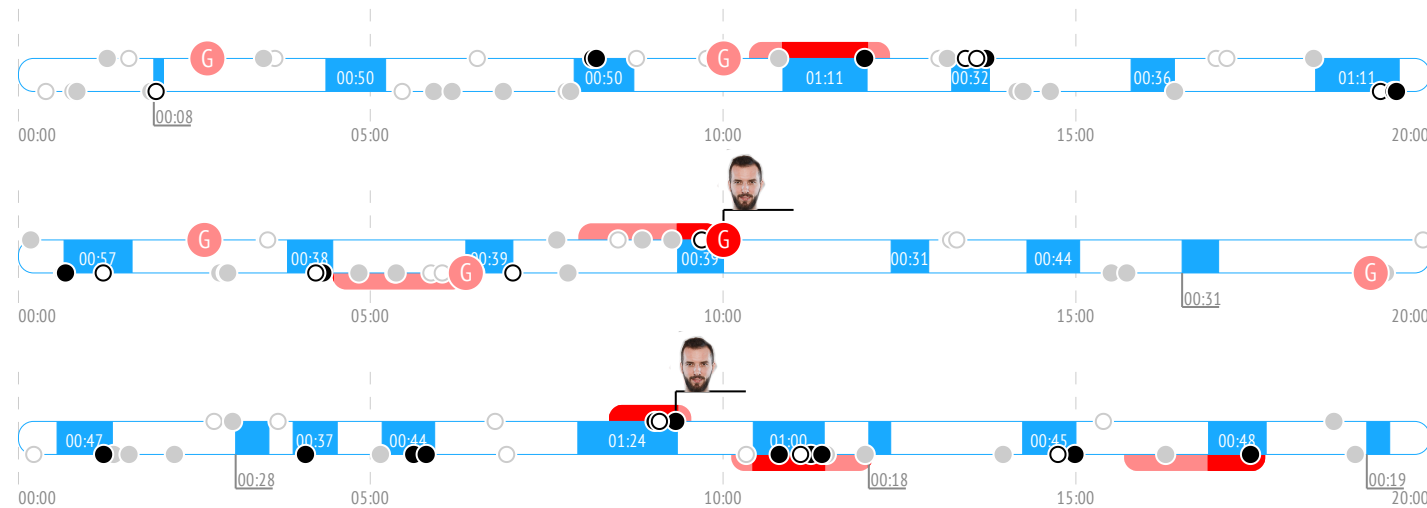
ВЫХОДЫ ИЗ ЗОНЫ / УСПЕШНЫЕ	1 / 1	100%	-	-	1 / 1	100%
Выходы через пас	-		-		-	
Выходы через выброс	-		-		-	
Выходы через ведение	1 / 1		-		1 / 1	

ПЕРЕДАЧИ / ТОЧНЫЕ	15 / 13	87%	7 / 7	100%	5 / 4	80%	3 / 2	67%
Предбросковые передачи	2		1		1		-	
Ключевые передачи	-		-		-		-	
Передачи полученные	18		7		5		6	
Вбросы	1		-		-		1	
Выбросы	-		-		-		-	

ЕДИНОБОРСТВА / ВЫИГРАННЫЕ	5 / 1	20%	3 / 1	33%	-	2 / 0	0%
В своей зоне	1 / 0		-		-	1 / 0	
В нейтральной зоне	1 / 0		-		-	1 / 0	
В зоне соперника	3 / 1		3 / 1		-	-	

Обводки / удачные	-		-		-		-
Перехваты передач	3		-		2		1
Блокировки бросков	1		1		-		-
Силовые приемы	1		-		-		1
Силовые приемы против	2		-		-		2
Фолы на нем	-		-		-		-

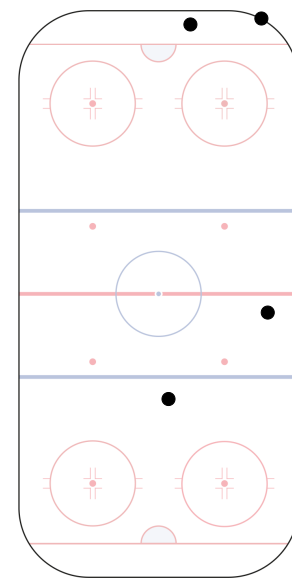
События матча



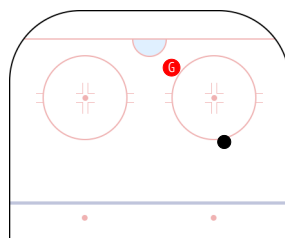
Броски по воротам



Потери шайбы



Карта бросков

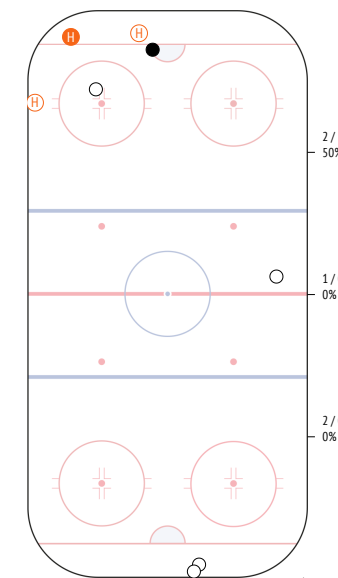


● броски в створ
○ броски мимо

Единоборства. Силовые приемы

	●	○	Ⓜ	Ⓜ
74 Sushko	-	-	-	-
88 Zalamaj	-	-	-	-
7 Stankevich	-	1	-	-
27 Bokun	-	-	1	-
2 Sheleg	-	-	-	-
21 Ustinenko	-	-	-	-
46 Dostanko	1	1	-	-
22 Bovbel	-	-	-	-
9 Oksentyuk	-	-	-	-
89 Turkin	-	-	-	-
8 Buinitsky	-	-	-	-
12 Levko	-	-	-	-
18 Karabanov	-	1	-	-
13 Andrushhenko	-	-	-	1
19 Ryadchenko	-	-	-	-
55 Usenko	-	-	-	-
62 Zemlyankin	-	-	-	-
91 Demkov	-	-	-	-
80 Kambovich	-	1	-	1
92 Gorbunov	-	-	-	-

ВСЕГО	1	4	1	2
-------	---	---	---	---



● выигранные единоборства
○ проигранные единоборства
Ⓜ силовые приемы
Ⓜ силовые приемы на нем



28. Кислый Артем

ВРЕМЯ НА ЛЬДУ	ОЧКИ	ГОЛЫ	ГОЛЕВЫЕ ПЕРЕДАЧИ	+/-	ШТРАФНОЕ ВРЕМЯ
20:38	0	0	0	0	0

INSTAT INDEX	ВСЕГО	1 период	2 период	3 период
Время на льду	20:38	6:15	8:30	5:54
В равных составах	16:05	5:26	5:42	4:56
В большинстве	2:25	0:48.5	1:25	0:11.8
В меньшинстве	2:09	-	1:23	0:45.7

БРОСКИ / В СТОВР	4 / 1	25%	1 / 0	0%	1 / 0	0%	2 / 1	50%
Броски мимо	2	-	1	-	1	-	1	-
Блокированные броски	1	-	1	-	-	-	-	-
Средняя скорость точного броска	-	-	-	-	-	-	-	-
Максимальная скорость точного броска	-	-	-	-	-	-	-	-
Средняя дистанция до ворот при точном броске	-	-	-	-	-	-	-	-

ВХОДЫ В ЗОНУ / УСПЕШНЫЕ	4 / 3	75%	2 / 2	100%	1 / 1	100%	1 / 0	0%
Входы через пас	1 / 1	-	-	-	1 / 1	-	-	-
Входы через вброс	1 / 1	-	1 / 1	-	-	-	-	-
Входы через ведение	2 / 1	-	1 / 1	-	-	-	1 / 0	-

ВЫХОДЫ ИЗ ЗОНЫ / УСПЕШНЫЕ	4 / 2	50%	2 / 1	50%	-	-	2 / 1	50%
Выходы через пас	4 / 2	-	2 / 1	-	-	-	2 / 1	-
Выходы через выброс	-	-	-	-	-	-	-	-
Выходы через ведение	-	-	-	-	-	-	-	-

ПЕРЕДАЧИ / ТОЧНЫЕ	31 / 24	77%	11 / 8	73%	9 / 7	78%	11 / 9	82%
Предбросковые передачи	1	-	-	-	1	-	-	-
Ключевые передачи	-	-	-	-	-	-	-	-
Передачи полученные	27	-	8	-	9	-	10	-
Вбросы	2	-	2	-	-	-	-	-
Выбросы	-	-	-	-	-	-	-	-

ЕДИНОБОРСТВА / ВЫИГРАННЫЕ	6 / 2	33%	2 / 1	50%	4 / 1	25%	-	-
В своей зоне	1 / 0	-	-	-	1 / 0	-	-	-
В нейтральной зоне	1 / 0	-	1 / 0	-	-	-	-	-
В зоне соперника	4 / 2	-	1 / 1	-	3 / 1	-	-	-

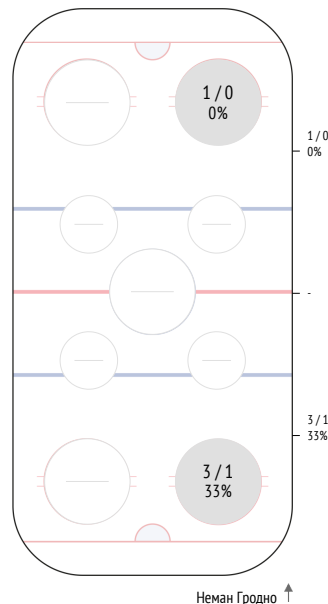
Обводки / удачные	-	-	-	-	-	-	-	-
Перехваты передач	6	-	3	-	2	-	1	-
Блокировки бросков	-	-	-	-	-	-	-	-

Силовые приемы	-	-	-	-	-	-	-	-
Силовые приемы против	2	-	-	-	-	-	2	-

Фолы на нем	-	-	-	-	-	-	-	-
-------------	---	---	---	---	---	---	---	---

ВБРАСЫВАНИЯ / ВЫИГРАННЫЕ	4 / 1	25%	1 / 0	0%	-	-	3 / 1	33%
В своей зоне	3 / 1	-	-	-	-	-	3 / 1	-
В нейтральной зоне	-	-	-	-	-	-	-	-
В зоне соперника	1 / 0	-	1 / 0	-	-	-	-	-

Вбрасывания

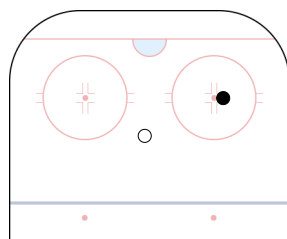


Неман Гродно ↑

Броски по воротам

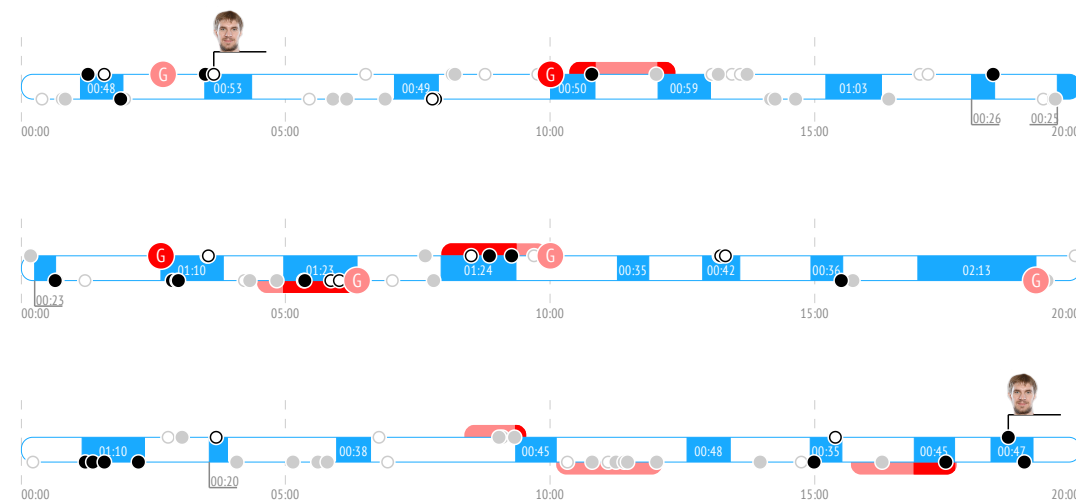


Карта бросков

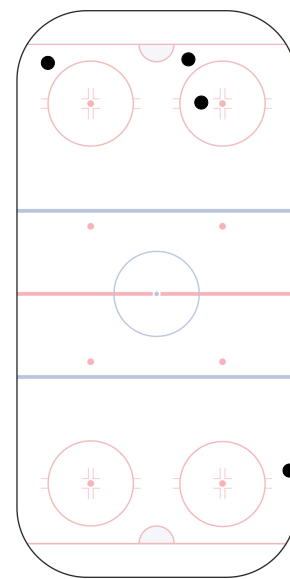


● броски в створ
○ броски мимо

События матча



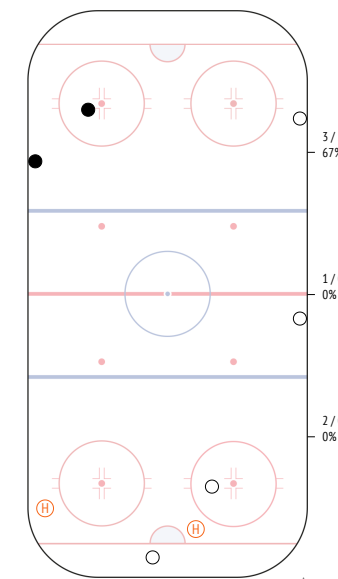
Потери шайбы



Неман Гродно ↑

Единоборства. Силовые приемы

	●	○	⊕	⊖
74 Sushko	-	-	-	-
88 Zalamaj	-	-	-	1
7 Stankevich	-	-	-	-
27 Bokun	-	-	-	-
2 Sheleg	-	2	-	-
21 Ustinenko	-	-	-	1
46 Dostanko	-	-	-	-
22 Bovbel	1	-	-	-
9 Oksentyuk	-	-	-	-
89 Turkin	1	-	-	-
8 Buinitsky	-	-	-	-
12 Levko	-	1	-	-
18 Karabanov	-	-	-	-
13 Andrushenko	-	-	-	-
19 Ryadchenko	-	-	-	-
55 Usenko	-	1	-	-
62 Zemlyankin	-	-	-	-
91 Demkov	-	-	-	-
80 Kambovich	-	-	-	-
92 Gorbunov	-	-	-	-
ВСЕГО	2	4	-	2



Неман Гродно ↑

● выигранные единоборства
○ проигранные единоборства
⊕ силовые приемы
⊖ силовые приемы на нем



38. Малякко Сергей

ВРЕМЯ НА ЛЬДУ	ОЧКИ	ГОЛЫ	ГОЛЕВЫЕ ПЕРЕДАЧИ	+/-	ШТРАФНОЕ ВРЕМЯ
18:51	3	1	2	+3	0

INSTAT INDEX	ВСЕГО	1 период	2 период	3 период
Время на льду	18:51	7:05	5:44	6:03
В равных составах	14:43	5:54	4:36	4:14
В большинстве	2:45	1:12	0:35.2	0:58.4
В меньшинстве	1:23	-	0:32.9	0:50.2

БРОСКИ / В СТОВР	5 / 4	80%	1 / 0	0%	2 / 2	100%	2 / 2	100%
Броски мимо	1		1		-		-	
Блокированные броски	-		-		-		-	
Средняя скорость точного броска	-		-		-		-	
Максимальная скорость точного броска	-		-		-		-	
Средняя дистанция до ворот при точном броске	-		-		-		-	

ВХОДЫ В ЗОНУ / УСПЕШНЫЕ	5 / 2	40%	1 / 0	0%	3 / 1	33%	1 / 1	100%
Входы через пас	-		-		-		-	
Входы через вброс	-		-		-		-	
Входы через ведение	5 / 2		1 / 0		3 / 1		1 / 1	

ВЫХОДЫ ИЗ ЗОНЫ / УСПЕШНЫЕ	7 / 6	86%	2 / 2	100%	3 / 2	67%	2 / 2	100%
Выходы через пас	-		-		-		-	
Выходы через выброс	-		-		-		-	
Выходы через ведение	7 / 6		2 / 2		3 / 2		2 / 2	

ПЕРЕДАЧИ / ТОЧНЫЕ	33 / 28	85%	12 / 10	83%	14 / 13	93%	7 / 5	71%
Предбросковые передачи	5		2		2		1	
Ключевые передачи	1		1		-		-	
Передачи полученные	33		11		13		9	
Вбросы	1		-		-		1	
Выбросы	4		2		1		1	

ЕДИНОБОРСТВА / ВЫИГРАННЫЕ	9 / 4	44%	3 / 1	33%	3 / 2	67%	3 / 1	33%
В своей зоне	5 / 1		2 / 1		1 / 0		2 / 0	
В нейтральной зоне	-		-		-		-	
В зоне соперника	4 / 3		1 / 0		2 / 2		1 / 1	

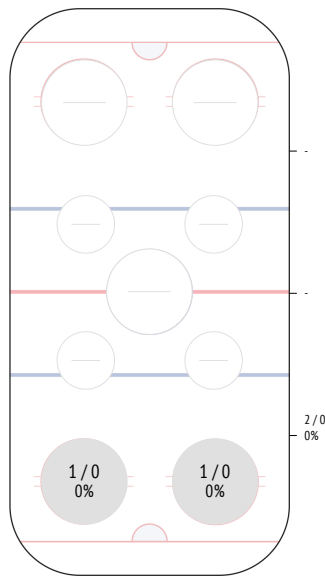
Обводки / удачные	1 / 1	100%	-		-		1 / 1	100%
Перехваты передач	3		2		1		-	
Блокировки бросков	1		-		-		1	

Силовые приемы	-		-		-		-	
Силовые приемы против	-		-		-		-	

Фолы на нем	-		-		-		-	
-------------	---	--	---	--	---	--	---	--

ВБРАСЫВАНИЯ / ВЫИГРАННЫЕ	2 / 0	0%	-	-	2 / 0	0%
В своей зоне	2 / 0		-		-	
В нейтральной зоне	-		-		-	
В зоне соперника	-		-		-	

Вбрасывания

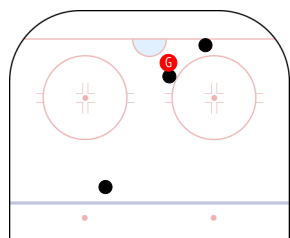


Неман Гродно ↑

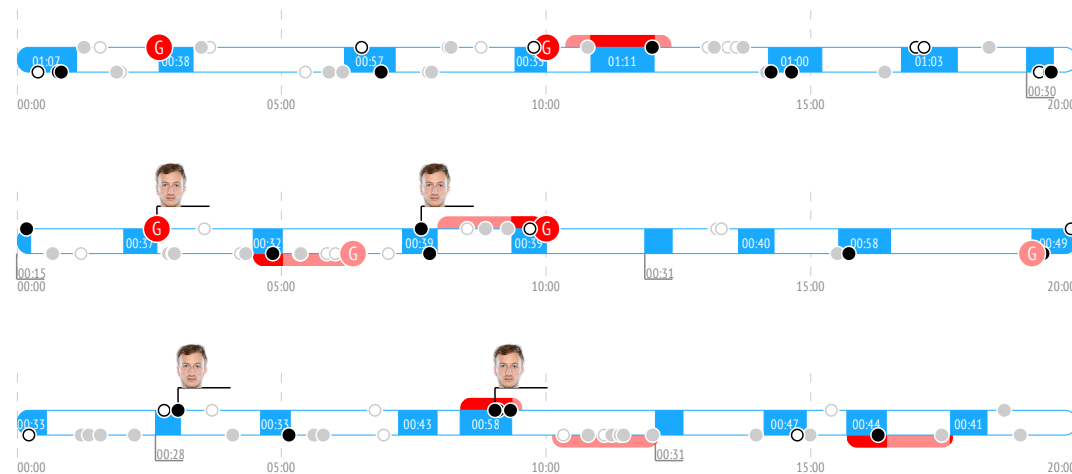
Броски по воротам



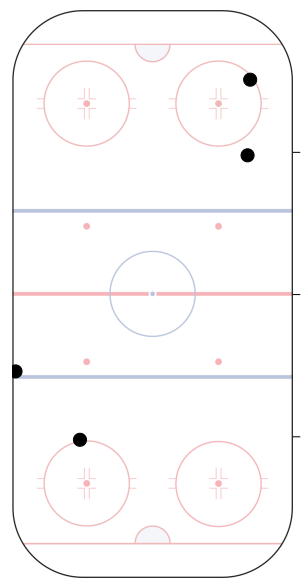
Карта бросков


 броски в створ гол
 броски мимо

События матча



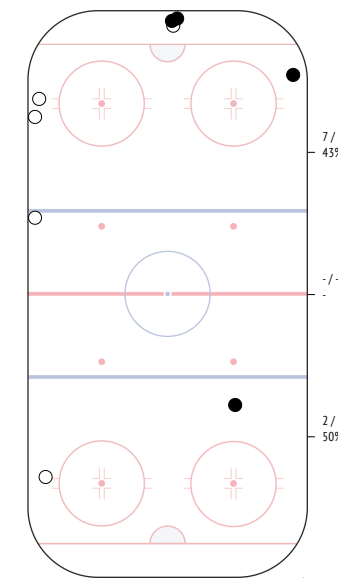
Потери шайбы



Неман Гродно ↑

Единоборства. Силовые приемы

	●	○	⊕	⊖
74 Sushko	-	-	-	-
88 Zalamaj	-	-	-	-
7 Stankevich	-	1	-	-
27 Bokun	1	1	-	-
2 Sheleg	-	1	-	-
21 Ustinenko	-	-	-	-
46 Dostanko	-	-	-	-
22 Bovbel	-	-	-	-
9 Oksentyuk	-	-	-	-
89 Turkin	-	-	-	-
8 Buinitsky	-	-	-	-
12 Levko	-	1	-	-
18 Karabanov	-	-	-	-
13 Andrushenko	-	-	-	-
19 Ryadchenko	-	-	-	-
55 Usenko	-	-	-	-
62 Zemlyankin	-	-	-	-
91 Demkov	1	-	-	-
80 Kamovich	2	-	-	-
92 Gorbunov	-	1	-	-
ВСЕГО	4	5	-	-



Неман Гродно ↑

 выигранные единоборства силовые приемы
 проигранные единоборства силовые приемы на нем



19. Боярчук Павел

ВРЕМЯ НА ЛЬДУ	ОЧКИ	ГОЛЫ	ГОЛЕВЫЕ ПЕРЕДАЧИ	+/-	ШТРАФНОЕ ВРЕМЯ
16:56	1	1	0	+3	0

INSTAT INDEX	ВСЕГО	1 период	2 период	3 период
Время на льду	16:56	6:06	5:12	5:38
В равных составах	13:25	4:54	4:37	3:54
В большинстве	2:45	1:12	0:35.2	0:58.4
В меньшинстве	0:45.9	-	-	0:45.9

БРОСКИ / В СТВОР	3 / 1	33%	1 / 1	100%	1 / 0	0%	1 / 0	0%
Броски мимо	1	-	1	-	-	-	-	-
Блокированные броски	1	-	-	-	1	-	-	-
Средняя скорость точного броска	-	-	-	-	-	-	-	-
Максимальная скорость точного броска	-	-	-	-	-	-	-	-
Средняя дистанция до ворот при точном броске	-	-	-	-	-	-	-	-

ВХОДЫ В ЗОНУ / УСПЕШНЫЕ	3 / 2	67%	-	1 / 0	0%	2 / 2	100%
Входы через пас	-	-	-	-	-	-	-
Входы через вброс	2 / 2	-	-	-	-	2 / 2	-
Входы через ведение	1 / 0	-	-	1 / 0	-	-	-

ВЫХОДЫ ИЗ ЗОНЫ / УСПЕШНЫЕ	4 / 4	100%	-	2 / 2	100%	2 / 2	100%
Выходы через пас	1 / 1	-	-	1 / 1	-	-	-
Выходы через выброс	-	-	-	-	-	-	-
Выходы через ведение	3 / 3	-	-	1 / 1	-	2 / 2	-

ПЕРЕДАЧИ / ТОЧНЫЕ	13 / 9	69%	1 / 1	100%	8 / 4	50%	4 / 4	100%
Предбросковые передачи	2	-	1	-	1	-	1	-
Ключевые передачи	-	-	-	-	-	-	-	-
Передачи полученные	8	1	2	5	-	-	-	-
Вбросы	2	-	-	2	-	-	-	-
Выбросы	1	-	-	1	-	-	-	-

ЕДИНОБОРСТВА / ВЫИГРАННЫЕ	5 / 4	80%	2 / 1	50%	2 / 2	100%	1 / 1	100%
В своей зоне	2 / 1	-	1 / 0	-	1 / 1	-	-	-
В нейтральной зоне	-	-	-	-	-	-	-	-
В зоне соперника	3 / 3	-	1 / 1	2 / 2	-	-	-	-

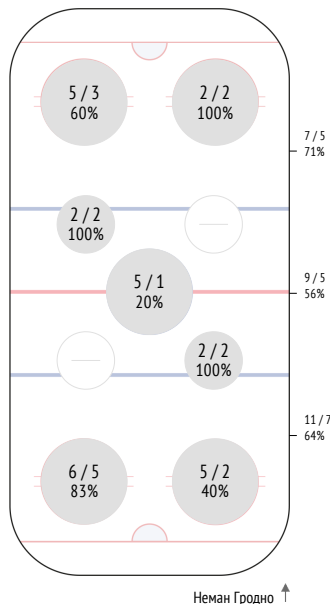
Обводки / удачные	-	-	-	-	-	-	-	-
Перехваты передач	5	2	2	1	-	-	-	-
Блокировки бросков	-	-	-	-	-	-	-	-

Силовые приемы	-	-	-	-	-	-	-	-
Силовые приемы против	-	-	-	-	-	-	-	-

Фолы на нем	-	-	-	-	-	-	-	-
-------------	---	---	---	---	---	---	---	---

ВБРАСЫВАНИЯ / ВЫИГРАННЫЕ	27 / 17	63%	9 / 5	56%	12 / 9	75%	6 / 3	50%
В своей зоне	11 / 7	-	3 / 1	6 / 5	2 / 1	-	-	-
В нейтральной зоне	9 / 5	-	3 / 2	4 / 2	2 / 1	-	-	-
В зоне соперника	7 / 5	-	3 / 2	2 / 2	2 / 1	-	-	-

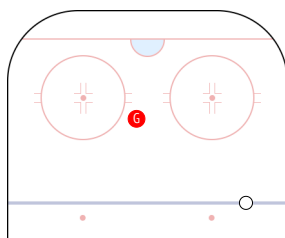
Вбрасывания



Броски по воротам

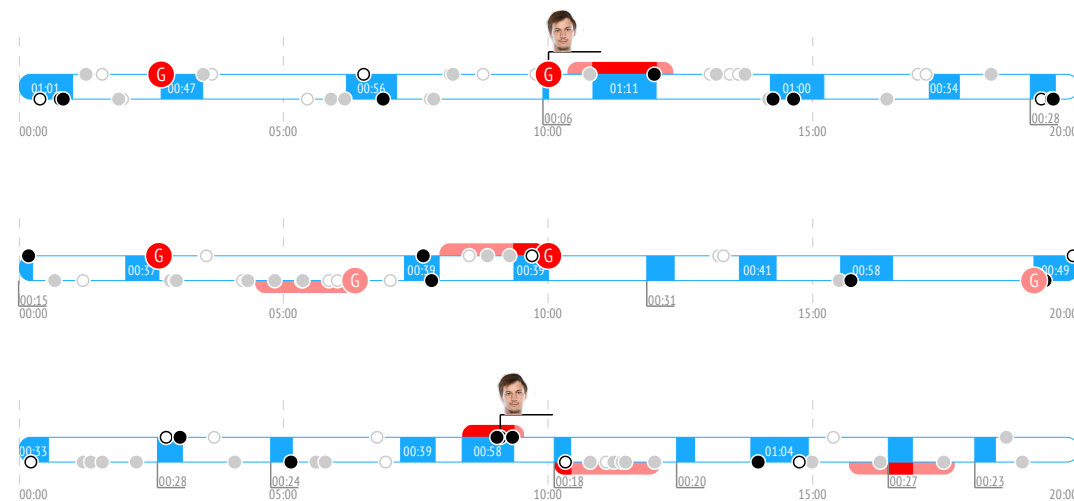


Карта бросков

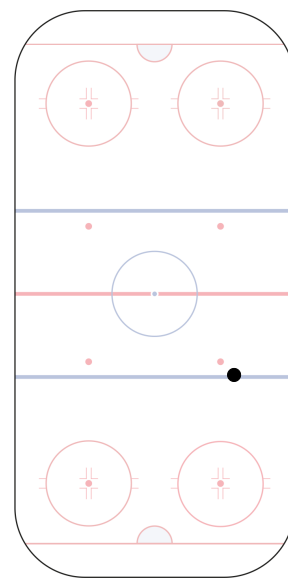


● броски в створ
○ броски мимо

События матча

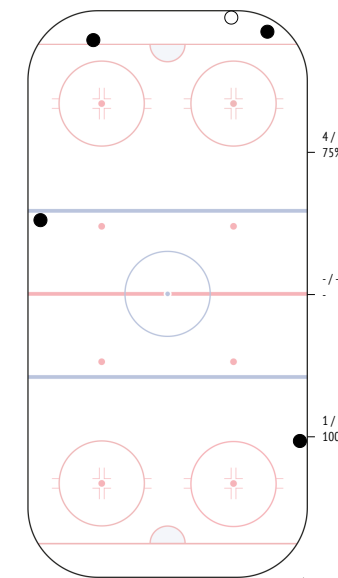


Потери шайбы



Единоборства. Силовые приемы

	●	○	⊕	⊖
74 Sushko	-	-	-	-
88 Zalamaj	-	-	-	-
7 Stankevich	-	-	-	-
27 Bokun	1	-	-	-
2 Sheleg	1	-	-	-
21 Ustinenko	-	-	-	-
46 Dostanko	-	-	-	-
22 Bovbel	-	-	-	-
9 Oksentyuk	-	-	-	-
89 Turkin	-	-	-	-
8 Buinitsky	1	-	-	-
12 Levko	-	-	-	-
18 Karabanov	-	-	-	-
13 Andrushenko	1	-	-	-
19 Ryadchenko	-	-	-	-
55 Usenko	-	-	-	-
62 Zemyankin	-	1	-	-
91 Demkov	-	-	-	-
80 Kambovich	-	-	-	-
92 Gorbunov	-	-	-	-
ВСЕГО	4	1	-	-



● выигранные единоборства
○ проигранные единоборства
⊕ силовые приемы
⊖ силовые приемы на нем



83. Малякко Александр

ВРЕМЯ НА ЛЬДУ	ОЧКИ	ГОЛЫ	ГОЛЕВЫЕ ПЕРЕДАЧИ	+/-	ШТРАФНОЕ ВРЕМЯ
18:20	1	0	1	+3	0

INSTAT INDEX	ВСЕГО	1 период	2 период	3 период
Время на льду	18:20	6	5:33	6:47
В равных составах	13:49	4:48	4:28	4:33
В большинстве	2:45	1:12	0:35.2	0:58.4
В меньшинстве	1:46	-	0:30.1	1:16

БРОСКИ / В СТОР	1 / 1	100%	-	1 / 1	100%	-
Броски мимо	-	-	-	-	-	-
Блокированные броски	-	-	-	-	-	-
Средняя скорость точного броска	-	-	-	-	-	-
Максимальная скорость точного броска	-	-	-	-	-	-
Средняя дистанция до ворот при точном броске	-	-	-	-	-	-

ВХОДЫ В ЗОНУ / УСПЕШНЫЕ	4 / 2	50%	1 / 1	100%	1 / 0	0%	2 / 1	50%
Входы через пас	-	-	-	-	-	-	-	-
Входы через вброс	-	-	-	-	-	-	-	-
Входы через ведение	4 / 2	1 / 1	1 / 0	2 / 1				

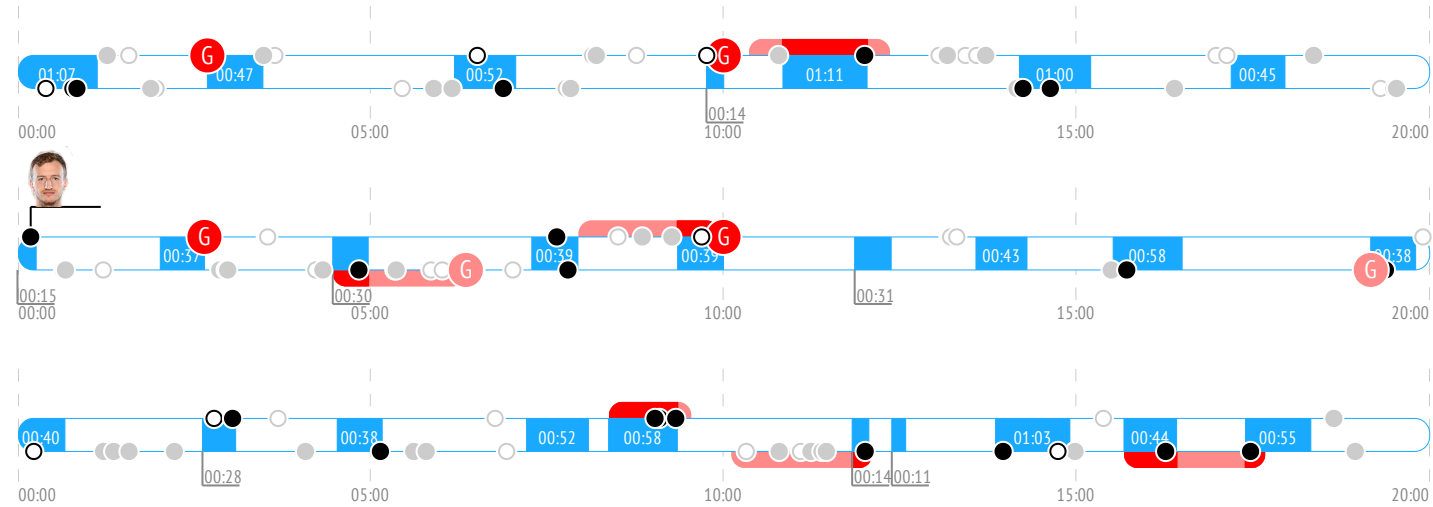
ВЫХОДЫ ИЗ ЗОНЫ / УСПЕШНЫЕ	9 / 7	78%	2 / 2	100%	1 / 1	100%	6 / 4	67%
Выходы через пас	-	-	-	-	-	-	-	-
Выходы через выброс	-	-	-	-	-	-	-	-
Выходы через ведение	9 / 7	2 / 2	1 / 1	6 / 4				

ПЕРЕДАЧИ / ТОЧНЫЕ	36 / 29	81%	12 / 9	75%	11 / 9	82%	13 / 11	85%
Предбросковые передачи	1	-	-	1				
Ключевые передачи	-	-	-	-				
Передачи полученные	37	12	13	12				
Вбросы	3	1	-	2				
Выбросы	4	-	1	3				

ЕДИНОБОРСТВА / ВЫИГРАННЫЕ	6 / 1	17%	-	2 / 0	0%	4 / 1	25%
В своей зоне	-	-	-	-			
В нейтральной зоне	2 / 1	-	-	2 / 1			
В зоне соперника	4 / 0	-	-	2 / 0			

Обводки / удачные	2 / 0	0%	2 / 0	0%	-	-
Перехваты передач	6	2	-	4		
Блокировки бросков	-	-	-	-		
Силовые приемы	-	-	-	-		
Силовые приемы против	1	1	-	-		
Фолы на нем	-	-	-	-		

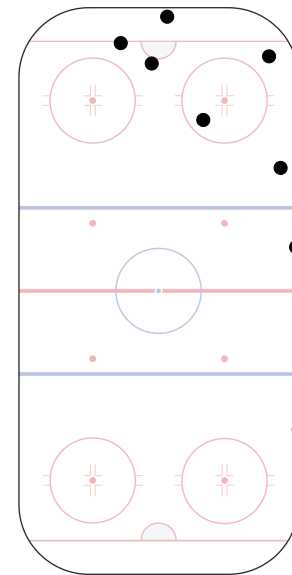
События матча



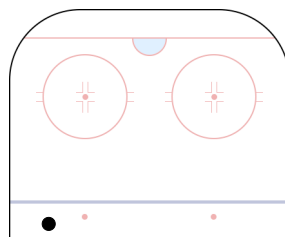
Броски по воротам



Потери шайбы



Карта бросков

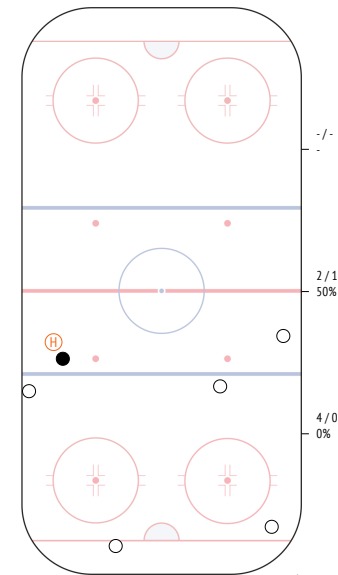


● броски в створ
○ броски мимо

Единоборства. Силовые приемы

	●	○	Ⓜ	Ⓜ
74 Sushko	-	-	-	-
88 Zalamaj	-	-	-	-
7 Stankevich	-	1	-	-
27 Bokun	-	-	-	-
2 Sheleg	-	-	-	1
21 Ustinenko	-	1	-	-
46 Dostanko	-	-	-	-
22 Bovbel	-	-	-	-
9 Oksentyuk	-	-	-	-
89 Turkin	-	-	-	-
8 Buinitsky	-	1	-	-
12 Levko	-	-	-	-
18 Karabanov	-	1	-	-
13 Andrushenko	-	-	-	-
19 Ryadchenko	-	-	-	-
55 Usenko	-	1	-	-
62 Zemlyankin	-	-	-	-
91 Demkov	-	-	-	-
80 Kambovich	-	-	-	-
92 Gorbunov	1	-	-	-

ВСЕГО	1	5	-	1
-------	---	---	---	---



● выигранные единоборства
○ проигранные единоборства
Ⓜ силовые приемы
Ⓜ силовые приемы на нем



90. Ремезов Никита

ВРЕМЯ НА ЛЬДУ	ОЧКИ	ГОЛЫ	ГОЛЕВЫЕ ПЕРЕДАЧИ	+/-	ШТРАФНОЕ ВРЕМЯ
20:03	0	0	0	0	2'

INSTAT INDEX	ВСЕГО	1 период	2 период	3 период
Время на льду	20:03	6:23	8:28	5:12
В равных составах	15:29	5:34	5:43	4:12
В большинстве	2:25	0:48.5	1:25	0:11.8
В меньшинстве	2:09	-	1:20	0:48.4

БРОСКИ / В СТВОР	7 / 3	43%	3 / 2	67%	4 / 1	25%	-
Броски мимо	1	-	1	-	-	-	-
Блокированные броски	3	1	2	-	-	-	-
Средняя скорость точного броска	-	-	-	-	-	-	-
Максимальная скорость точного броска	-	-	-	-	-	-	-
Средняя дистанция до ворот при точном броске	-	-	-	-	-	-	-

ВХОДЫ В ЗОНУ / УСПЕШНЫЕ	7 / 6	86%	4 / 3	75%	1 / 1	100%	2 / 2	100%
Входы через пас	3 / 3	-	2 / 2	-	-	-	1 / 1	-
Входы через вброс	-	-	-	-	-	-	-	-
Входы через ведение	4 / 3	-	2 / 1	-	1 / 1	-	1 / 1	-

ВЫХОДЫ ИЗ ЗОНЫ / УСПЕШНЫЕ	3 / 3	100%	1 / 1	100%	-	-	2 / 2	100%
Выходы через пас	1 / 1	-	-	-	-	-	1 / 1	-
Выходы через выброс	-	-	-	-	-	-	-	-
Выходы через ведение	2 / 2	-	1 / 1	-	-	-	1 / 1	-

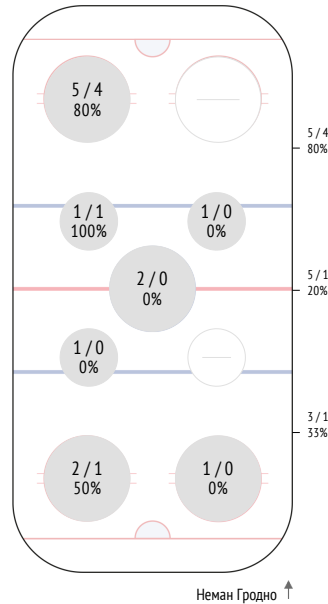
ПЕРЕДАЧИ / ТОЧНЫЕ	33 / 29	88%	11 / 10	91%	12 / 11	92%	10 / 8	80%
Предбросковые передачи	6	2	2	-	-	-	2	-
Ключевые передачи	-	-	-	-	-	-	-	-
Передачи полученные	38	14	12	-	-	-	12	-
Вбросы	1	1	-	-	-	-	-	-
Выбросы	1	-	-	-	-	-	1	-

ЕДИНОБОРСТВА / ВЫИГРАННЫЕ	5 / 3	60%	4 / 3	75%	-	-	1 / 0	0%
В своей зоне	-	-	-	-	-	-	-	-
В нейтральной зоне	1 / 1	-	1 / 1	-	-	-	-	-
В зоне соперника	4 / 2	-	3 / 2	-	-	-	1 / 0	-

Обводки / удачные	2 / 2	100%	1 / 1	100%	1 / 1	100%	-	-
Перехваты передач	2	-	2	-	-	-	-	-
Блокировки бросков	-	-	-	-	-	-	-	-
Силовые приемы	-	-	-	-	-	-	-	-
Силовые приемы против	-	-	-	-	-	-	-	-
Фолы на нем	1	1	-	-	-	-	-	-

ВБРАСЫВАНИЯ / ВЫИГРАННЫЕ	13 / 6	46%	8 / 4	50%	2 / 0	0%	3 / 2	67%
В своей зоне	3 / 1	-	3 / 1	-	-	-	-	-
В нейтральной зоне	5 / 1	-	3 / 1	-	1 / 0	-	1 / 0	-
В зоне соперника	5 / 4	-	2 / 2	-	1 / 0	-	2 / 2	-

Вбрасывания

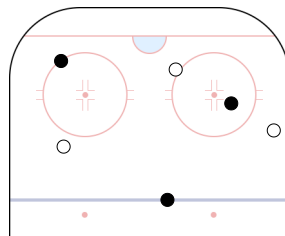


Неман Гродно ↑

Броски по воротам

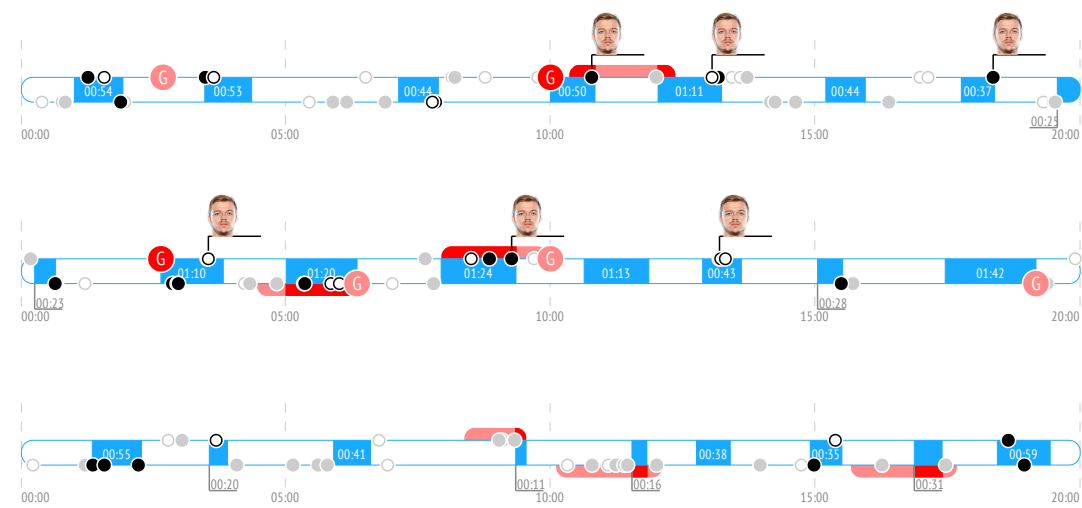


Карта бросков

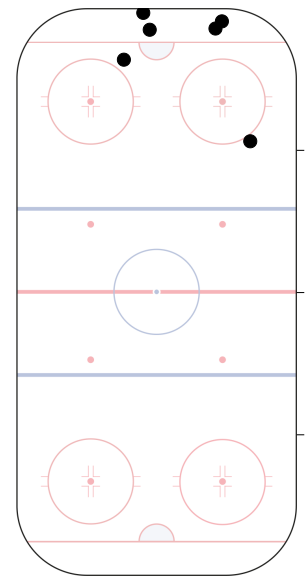


броски в створ броски мимо гол

События матча



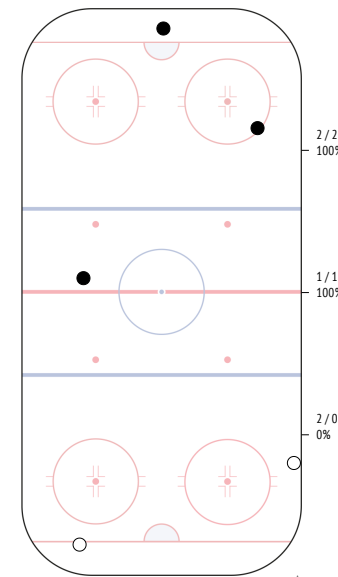
Потери шайбы



Неман Гродно ↑

Единоборства. Силовые приемы

	●	○	⊕	⊖
74 Sushko	-	-	-	-
88 Zalamaj	-	1	-	-
7 Stankevich	1	-	-	-
27 Bokun	-	-	-	-
2 Sheleg	-	-	-	-
21 Ustinenko	-	-	-	-
46 Dostanko	-	-	-	-
22 Bovbel	-	-	-	-
9 Oksentyuk	-	-	-	-
89 Turkin	-	1	-	-
8 Buinitsky	-	-	-	-
12 Levko	-	-	-	-
18 Karabanov	-	-	-	-
13 Andrushenko	-	-	-	-
19 Ryadchenko	1	-	-	-
55 Usenko	-	-	-	-
62 Zemlyankin	1	-	-	-
91 Demkov	-	-	-	-
80 Kambovich	-	-	-	-
92 Gorbunov	-	-	-	-
ВСЕГО	3	2	-	-



Неман Гродно ↑

выигранные единоборства проигранные единоборства силовые приемы силовые приемы на нем