

Экстралига(Беларусь)



30.03.2019

Шахтер Солигорск 3:1 Неман Гродно



94. Карнаухов Михаил

ВРЕМЯ НА ЛЬДУ	ПРОПУСТИЛ	СЭЙВЫ ВРАТАРЯ	% СЭЙВОВ
59:20	1	25	96%

INSTAT INDEX	ВСЕГО	1 период	2 период	3 период
Броски в створ / отраженные	26 / 25 96%	12 / 12 100%	10 / 9 90%	4 / 4 100%
Броски соперника мимо	13	4	5	4
Отраженные броски	25	12	9	4
Игра в меньшинстве (минут)	1:17	-	1:17	-
Броски в створ в меньшинстве / отраженные	2 / 1	-	2 / 1	-

ТИПЫ БРОСКОВ СОПЕРНИКА

Кистевой	28 / 16	11 / 8	12 / 6	5 / 2
Щелчок	4 / 2	1 / 0	2 / 2	1 / 0
Щелчок с размахом	5 / 5	4 / 4	-	1 / 1
Подставленные клюшки	-	-	-	-
С обманным движением бросающего	-	-	-	-
В касание	8 / 6	5 / 4	2 / 2	1 / 0
При выходе один на один	1 / 1	-	-	1 / 1
С закрытым обзором	14 / 9	8 / 6	3 / 2	3 / 1
С открытым обзором	25 / 16	8 / 6	12 / 7	5 / 3

ПОЗИЦИЯ ВРАТАРЯ

Стоя при броске	-	-	-	-
Сидя при броске	31	15	10	6
В сплите при броске	7	1	5	1
Лежа при броске	1	-	-	1
Обыгран	-	-	-	-

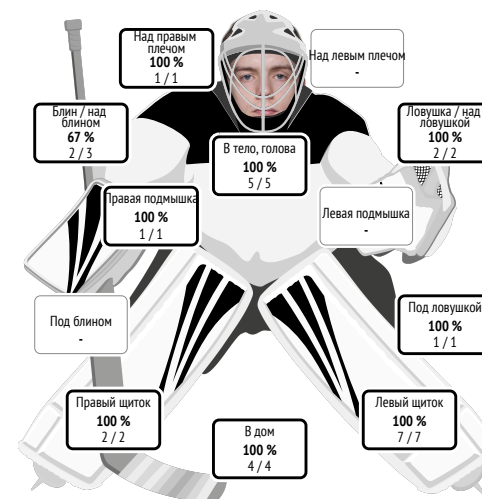
СРЕДНЯЯ ДИСТАНЦИЯ БРОСКОВ, М

0-2	-	-	-	-
2-4	-	-	-	-
4-10	-	-	-	-
10+	-	-	-	-
Средняя дистанция пропущенных шайб	-	-	-	-

ОТРАЖЕННЫЕ БРОСКИ

С отскоком без контроля	10	7	1	2
С отскоком под контролем	8	1	6	1
С фиксацией после отскока	1	-	1	-
С фиксацией сразу	6	4	1	1

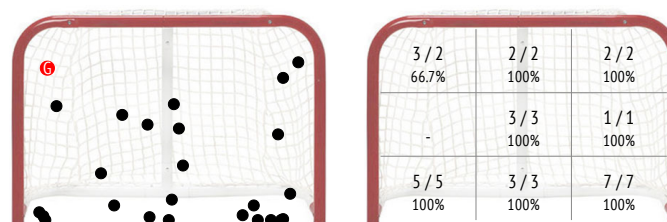
Зоны бросков относительно вратаря



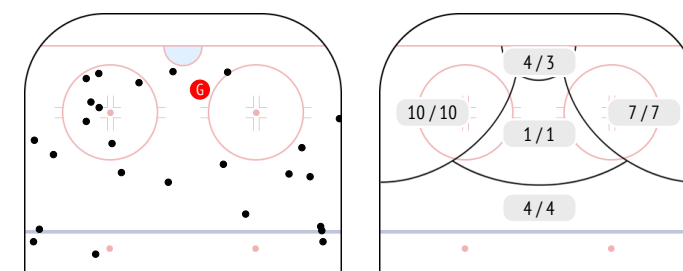
Броски / голы соперников

Имя	Броски / Голы	Средняя скорость броска
99 Bozhko	2 / 0	-
52 Petrov	4 / 0	-
11 Khoromando	2 / 0	-
77 Kryskin	1 / 0	-
74 Levsha	5 / 0	-
21 Korshunov	5 / 0	-
91 Badun	3 / 0	-
4 Koziachy	1 / 0	-
10 Buyak	-	-
9 Ambrozheichyk	1 / 0	-
61 Savinov	5 / 0	-
73 Smurov	5 / 0	-
63 Stepanov	2 / 0	-
15 Malinovsky	1 / 0	-
28 Kislyj	6 / 0	-
90 Remezov	4 / 1	-
38 Maljavko	-	-
83 Malyavko	7 / 0	-
19 Boyarchuk	1 / 0	-

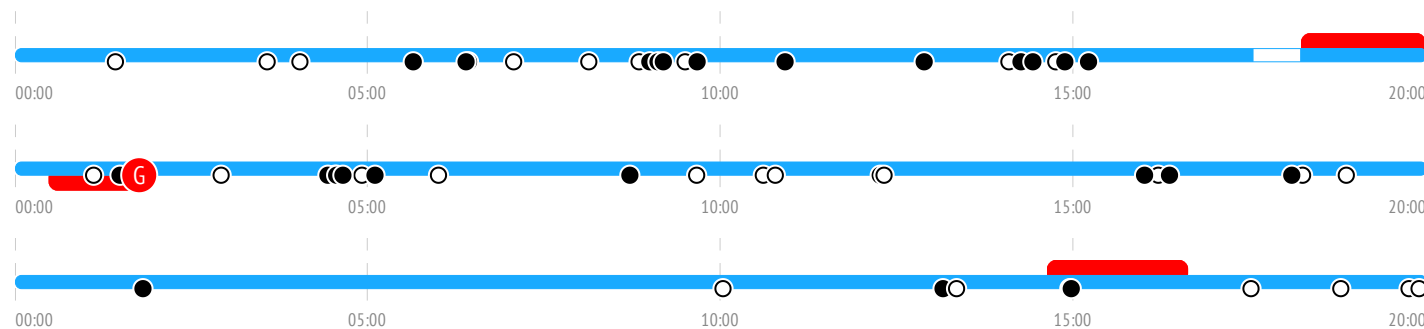
Броски по воротам



Карта бросков



События матча





74. Сушко Илья

ВРЕМЯ НА ЛЬДУ	ОЧКИ	ГОЛЫ	ГОЛЕВЫЕ ПЕРЕДАЧИ	+/-	ШТРАФНОЕ ВРЕМЯ
13:30	0	0	0	0	0

INSTAT INDEX	ВСЕГО	1 период	2 период	3 период
Время на льду	13:30	4:42	5:22	3:26
В равных составах	13:30	4:42	5:22	3:26
В большинстве	-	-	-	-
В меньшинстве	-	-	-	-

БРОСКИ / В СТОР	-	-	-	-
Броски мимо	-	-	-	-
Блокированные броски	-	-	-	-
Средняя скорость точного броска	-	-	-	-
Максимальная скорость точного броска	-	-	-	-
Средняя дистанция до ворот при точном броске	-	-	-	-

ВХОДЫ В ЗОНУ / УСПЕШНЫЕ	2 / 2	100%	-	1 / 1	100%	1 / 1	100%
Входы через пас	-	-	-	-	-	-	-
Входы через вброс	1 / 1	-	-	-	-	1 / 1	-
Входы через ведение	1 / 1	-	-	1 / 1	-	-	-

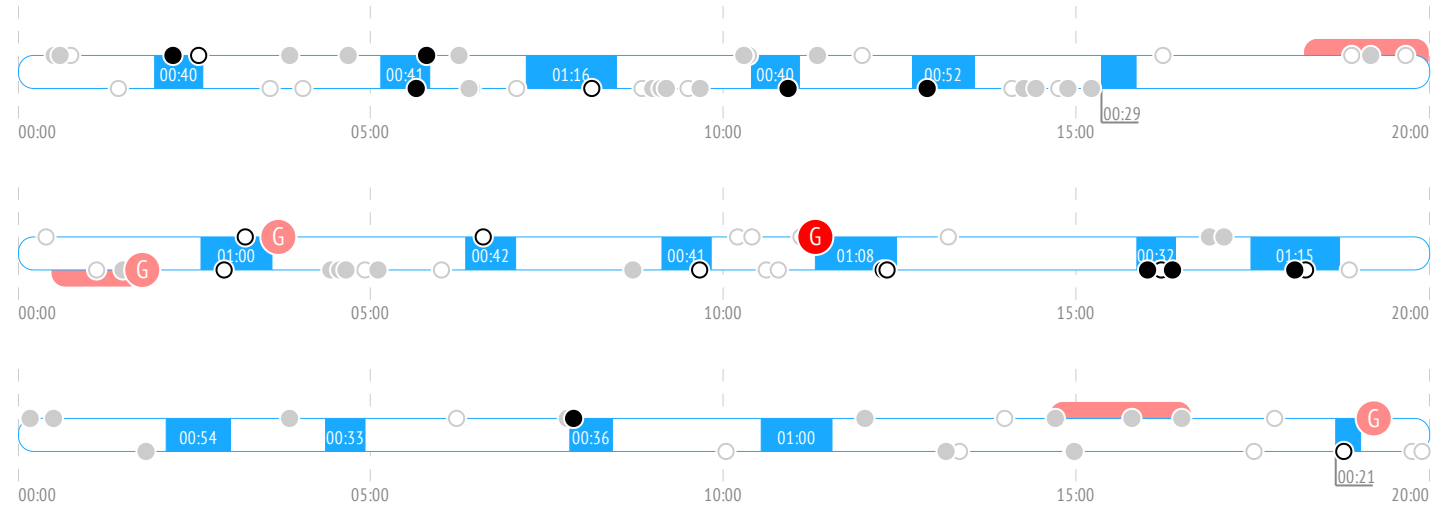
ВЫХОДЫ ИЗ ЗОНЫ / УСПЕШНЫЕ	3 / 3	100%	-	3 / 3	100%	-
Выходы через пас	1 / 1	-	-	1 / 1	-	-
Выходы через выброс	-	-	-	-	-	-
Выходы через ведение	2 / 2	-	-	2 / 2	-	-

ПЕРЕДАЧИ / ТОЧНЫЕ	16 / 10	63%	9 / 6	67%	6 / 3	50%	1 / 1	100%
Предбросковые передачи	1	-	-	-	1	-	-	-
Ключевые передачи	-	-	-	-	-	-	-	-
Передачи полученные	4	-	2	-	2	-	-	-
Вбросы	3	-	2	-	-	-	1	-
Выбросы	-	-	-	-	-	-	-	-

ЕДИНОБОРСТВА / ВЫИГРАННЫЕ	4 / 0	0%	2 / 0	0%	2 / 0	0%	-
В своей зоне	3 / 0	-	2 / 0	-	1 / 0	-	-
В нейтральной зоне	1 / 0	-	-	-	1 / 0	-	-
В зоне соперника	-	-	-	-	-	-	-

Обводки / удачные	1 / 1	100%	1 / 1	100%	-	-
Перехваты передач	8	-	4	-	4	-
Блокировки бросков	2	-	-	-	2	-
Силовые приемы	-	-	-	-	-	-
Силовые приемы против	-	-	-	-	-	-
Фолы на нем	-	-	-	-	-	-

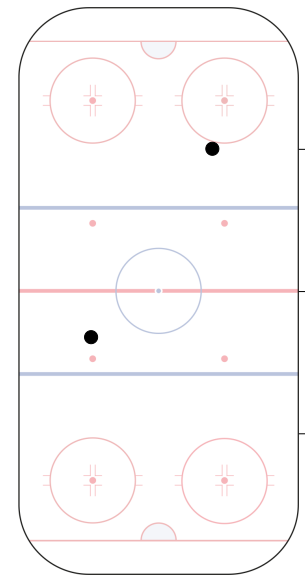
События матча



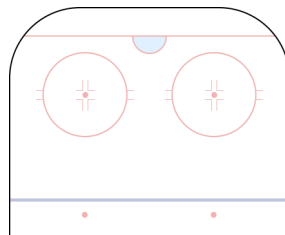
Броски по воротам



Потери шайбы



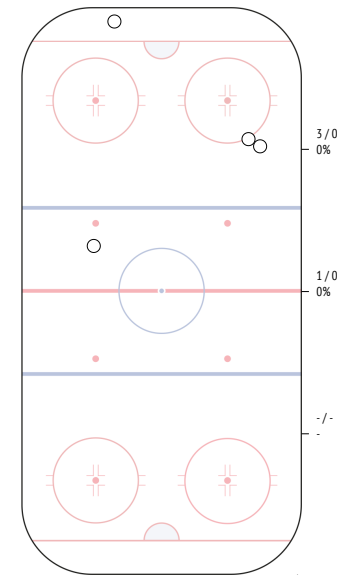
Карта бросков



● броски в створ
○ броски мимо

Единоборства. Силовые приемы

	●	○	Ⓜ	Ⓜ
99 Bozhko	-	-	-	-
52 Petrov	-	-	-	-
11 Khoromando	-	-	-	-
77 Kryskin	-	-	-	-
74 Levsha	-	-	-	-
21 Korshunov	-	-	-	-
91 Badun	-	-	-	-
4 Koziachy	-	-	-	-
10 Buyak	-	-	-	-
9 Ambrozheichyk	-	-	-	-
61 Savinov	-	-	-	-
73 Smurov	-	-	-	-
63 Stepanov	-	2	-	-
15 Malinovsky	-	-	-	-
28 Kislyj	-	-	-	-
90 Remezov	-	-	-	-
38 Maljavko	-	-	-	-
83 Malyavko	-	1	-	-
19 Boyarchuk	-	1	-	-
ВСЕГО	-	4	-	-



● выигранные единоборства
○ проигранные единоборства
Ⓜ силовые приемы
Ⓜ силовые приемы на нем


88. Заламай Дмитрий

ВРЕМЯ НА ЛЬДУ	ОЧКИ	ГОЛЫ	ГОЛЕВЫЕ ПЕРЕДАЧИ	+/-	ШТРАФНОЕ ВРЕМЯ
13:07	0	0	0	+1	0

INSTAT INDEX	ВСЕГО	1 период	2 период	3 период
Время на льду	13:07	4:31	4:01	4:35
В равных составах	13:07	4:31	4:01	4:35
В большинстве	-	-	-	-
В меньшинстве	-	-	-	-

БРОСКИ / В СТОВР	3 / 2	67%	2 / 1	50%	-	1 / 1	100%
Броски мимо	-	-	-	-	-	-	-
Блокированные броски	1	-	1	-	-	-	-
Средняя скорость точного броска	-	-	-	-	-	-	-
Максимальная скорость точного броска	-	-	-	-	-	-	-
Средняя дистанция до ворот при точном броске	-	-	-	-	-	-	-

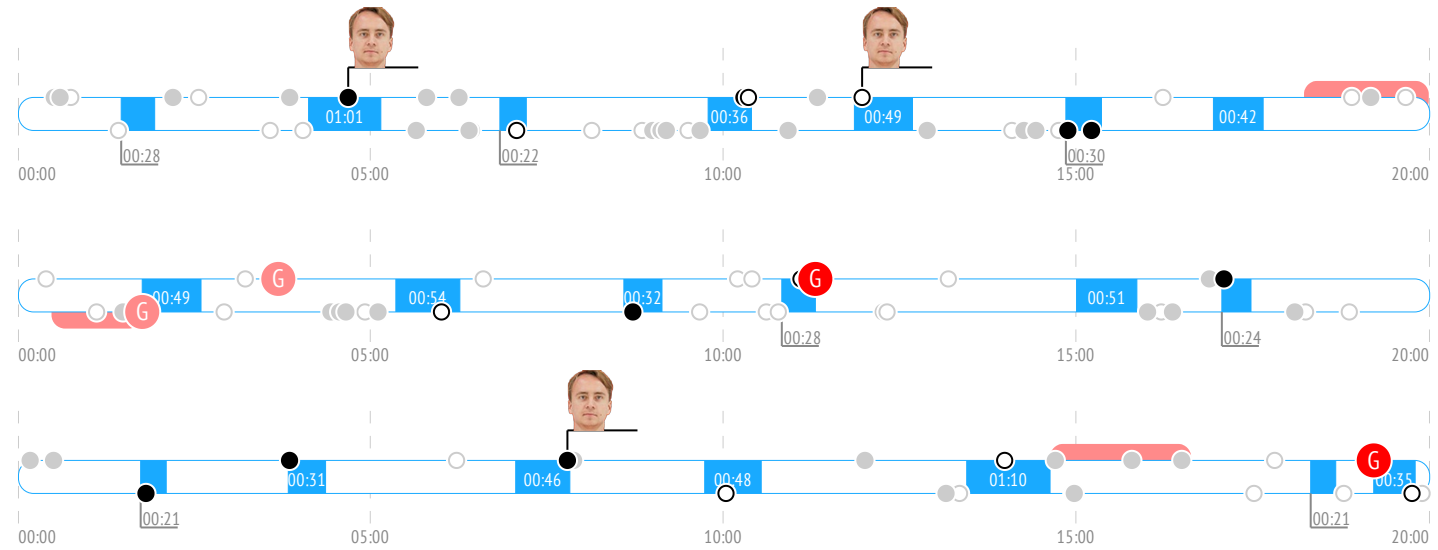
ВХОДЫ В ЗОНУ / УСПЕШНЫЕ	-	-	-	-
Входы через пас	-	-	-	-
Входы через вброс	-	-	-	-
Входы через ведение	-	-	-	-

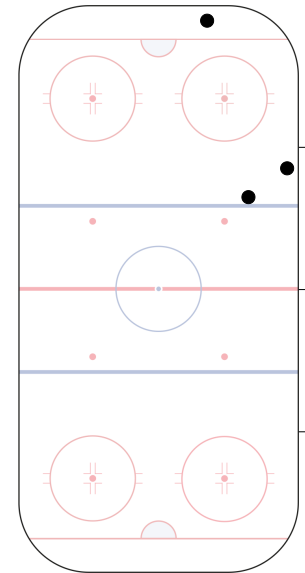
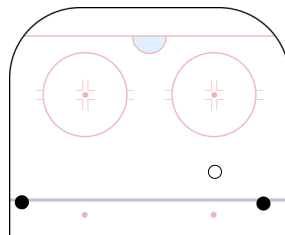
ВЫХОДЫ ИЗ ЗОНЫ / УСПЕШНЫЕ	2 / 1	50%	-	1 / 0	0%	1 / 1	100%
Выходы через пас	1 / 0	-	-	1 / 0	-	-	-
Выходы через выброс	-	-	-	-	-	-	-
Выходы через ведение	1 / 1	-	-	-	-	1 / 1	-

ПЕРЕДАЧИ / ТОЧНЫЕ	19 / 13	68%	7 / 5	71%	7 / 6	86%	5 / 2	40%
Предбросковые передачи	-	-	-	-	-	-	-	-
Ключевые передачи	-	-	-	-	-	-	-	-
Передачи полученные	11	-	5	-	2	-	4	-
Вбросы	-	-	-	-	-	-	-	-
Выбросы	-	-	-	-	-	-	-	-

ЕДИНОБОРСТВА / ВЫИГРАННЫЕ	1 / 0	0%	1 / 0	0%	-	-
В своей зоне	1 / 0	-	1 / 0	-	-	-
В нейтральной зоне	-	-	-	-	-	-
В зоне соперника	-	-	-	-	-	-

Обводки / удачные	-	-	-	-
Перехваты передач	7	3	2	2
Блокировки бросков	-	-	-	-
Силовые приемы	-	-	-	-
Силовые приемы против	-	-	-	-
Фолы на нем	-	-	-	-

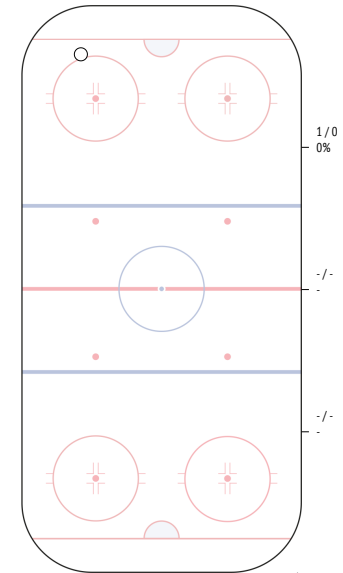
События матча

Броски по воротам

Потери шайбы

Карта бросков


● броски в створ
○ броски мимо

Единоборства. Силовые приемы

	●	○	⊕	⊖
99 Bozhko	-	-	-	-
52 Petrov	-	-	-	-
11 Khoromando	-	-	-	-
77 Kryskin	-	-	-	-
74 Levsha	-	-	-	-
21 Korshunov	-	-	-	-
91 Badun	-	-	-	-
4 Koziachy	-	-	-	-
10 Buyak	-	-	-	-
9 Ambrozheichyk	-	-	-	-
61 Savinov	-	-	-	-
73 Smurov	-	-	-	-
63 Stepanov	-	-	-	-
15 Malinovsky	-	-	-	-
28 Kistryj	-	-	-	-
90 Remezov	-	1	-	-
38 Maljavko	-	-	-	-
83 Malyavko	-	-	-	-
19 Boyarchuk	-	-	-	-
ВСЕГО	1	-	-	-



● выигранные единоборства
○ проигранные единоборства
⊕ силовые приемы
⊖ силовые приемы на нем



7. Станкевич Сергей

ВРЕМЯ НА ЛЬДУ	ОЧКИ	ГОЛЫ	ГОЛЕВЫЕ ПЕРЕДАЧИ	+/-	ШТРАФНОЕ ВРЕМЯ
16:43	0	0	0	0	0

INSTAT INDEX	ВСЕГО	1 период	2 период	3 период
Время на льду	16:43	5:54	4:42	6:06
В равных составах	14:56	5:36	4:42	4:38
В большинстве	1:46	0:18.4	-	1:28
В меньшинстве	-	-	-	-

БРОСКИ / В СТВОР	1 / 0	0%	1 / 0	0%	-	-
Броски мимо	-	-	-	-	-	-
Блокированные броски	1	1	-	-	-	-
Средняя скорость точного броска	-	-	-	-	-	-
Максимальная скорость точного броска	-	-	-	-	-	-
Средняя дистанция до ворот при точном броске	-	-	-	-	-	-

ВХОДЫ В ЗОНУ / УСПЕШНЫЕ	1 / 1	100%	-	1 / 1	100%	-
Входы через пас	1 / 1	-	-	1 / 1	-	-
Входы через вброс	-	-	-	-	-	-
Входы через ведение	-	-	-	-	-	-

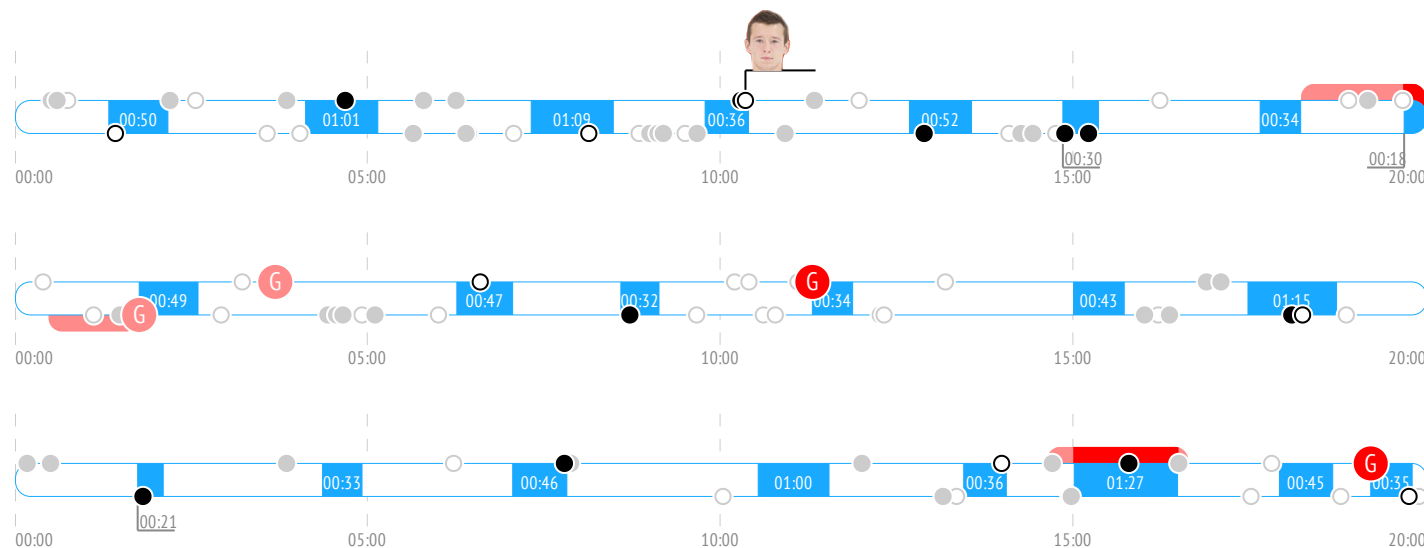
ВЫХОДЫ ИЗ ЗОНЫ / УСПЕШНЫЕ	10 / 9	90%	3 / 2	67%	3 / 3	100%	4 / 4	100%
Выходы через пас	4 / 4	-	2 / 2	-	1 / 1	-	1 / 1	-
Выходы через выброс	-	-	-	-	-	-	-	-
Выходы через ведение	6 / 5	-	1 / 0	-	2 / 2	-	3 / 3	-

ПЕРЕДАЧИ / ТОЧНЫЕ	31 / 23	74%	8 / 6	75%	10 / 7	70%	13 / 10	77%
Предбросковые передачи	1	-	1	-	-	-	-	-
Ключевые передачи	-	-	-	-	-	-	-	-
Передачи полученные	18	-	7	-	6	-	5	-
Вбросы	2	-	2	-	-	-	-	-
Выбросы	-	-	-	-	-	-	-	-

ЕДИНОБОРСТВА / ВЫИГРАННЫЕ	1 / 1	100%	-	-	-	-	1 / 1	100%
В своей зоне	-	-	-	-	-	-	-	-
В нейтральной зоне	-	-	-	-	-	-	-	-
В зоне соперника	1 / 1	-	-	-	-	-	1 / 1	-

Обводки / удачные	3 / 2	67%	-	-	2 / 2	100%	1 / 0	0%
Перехваты передач	8	-	4	-	3	-	1	-
Блокировки бросков	1	-	1	-	-	-	-	-
Силовые приемы	-	-	-	-	-	-	-	-
Силовые приемы против	1	-	1	-	-	-	-	-
Фолы на нем	-	-	-	-	-	-	-	-

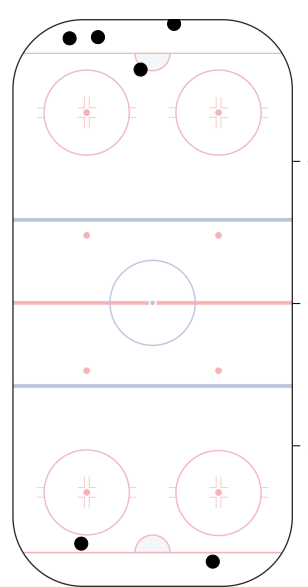
События матча



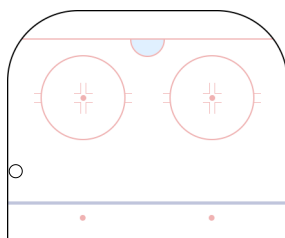
Броски по воротам



Потери шайбы



Карта бросков

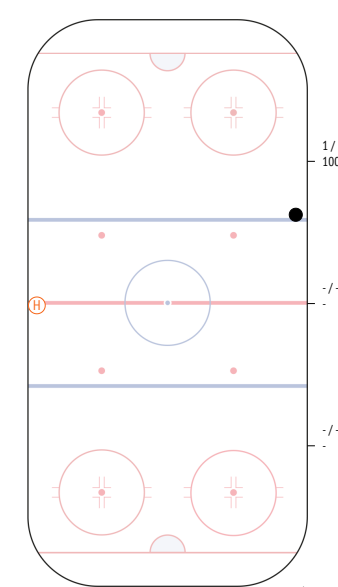


● броски в створ
○ броски мимо

Единоборства. Силовые приемы

	●	○	Ⓜ	Ⓜ
99 Bozhko	-	-	-	-
52 Petrov	-	-	-	-
11 Khoromando	-	-	-	-
77 Kryskin	-	-	-	-
74 Levsha	-	-	-	-
21 Korshunov	-	-	-	-
91 Badun	-	-	-	-
4 Koziachy	-	-	-	-
10 Buyak	-	-	-	-
9 Ambrozheichyk	-	-	-	-
61 Savinov	1	-	-	-
73 Smurov	-	-	-	-
63 Stepanov	-	-	-	-
15 Malinovsky	-	-	-	1
28 Kistyj	-	-	-	-
90 Remezov	-	-	-	-
38 Maljavko	-	-	-	-
83 Malyavko	-	-	-	-
19 Boyarchuk	-	-	-	-

ВСЕГО	1	-	-	1
-------	---	---	---	---



● выигранные единоборства
○ проигранные единоборства

Ⓜ силовые приемы
Ⓜ силовые приемы на нем



2. Шелег Сергей

ВРЕМЯ НА ЛЬДУ	ОЧКИ	ГОЛЫ	ГОЛЕВЫЕ ПЕРЕДАЧИ	+/-	ШТРАФНОЕ ВРЕМЯ
21:17	1	0	1	+2	0

INSTAT INDEX	ВСЕГО	1 период	2 период	3 период
Время на льду	21:17	7:25	7:10	6:43
В равных составах	18:09	5:57	5:53	6:20
В большинстве	1:51	1:28	-	0:23.1
В меньшинстве	1:17	-	1:17	-

БРОСКИ / В СТВОР	5 / 3	60%	2 / 2	100%	3 / 1	33%	-
Броски мимо	1	-	1	-	-	-	-
Блокированные броски	1	-	1	-	-	-	-
Средняя скорость точного броска	-	-	-	-	-	-	-
Максимальная скорость точного броска	-	-	-	-	-	-	-
Средняя дистанция до ворот при точном броске	-	-	-	-	-	-	-

ВХОДЫ В ЗОНУ / УСПЕШНЫЕ	4 / 3	75%	-	2 / 1	50%	2 / 2	100%
Входы через пас	1 / 0	-	-	1 / 0	-	-	-
Входы через вброс	3 / 3	-	-	1 / 1	-	2 / 2	-
Входы через ведение	-	-	-	-	-	-	-

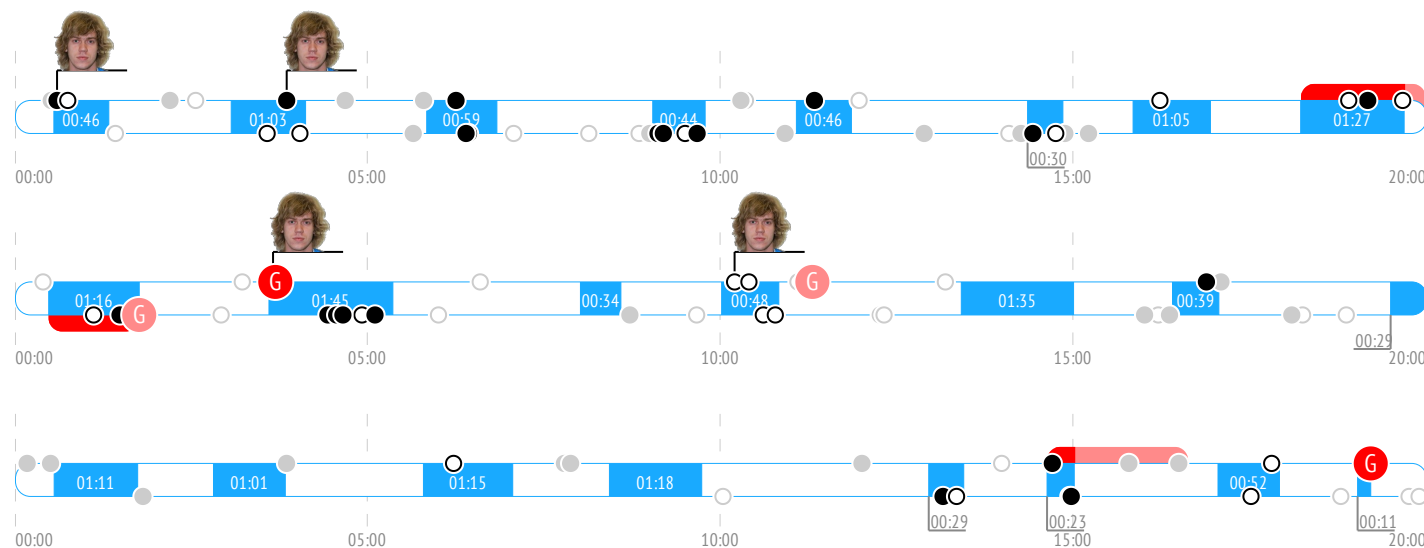
ВЫХОДЫ ИЗ ЗОНЫ / УСПЕШНЫЕ	8 / 6	75%	3 / 2	67%	2 / 1	50%	3 / 3	100%
Выходы через пас	4 / 3	-	2 / 1	-	1 / 1	-	1 / 1	-
Выходы через выброс	-	-	-	-	-	-	-	-
Выходы через ведение	4 / 3	-	1 / 1	-	1 / 0	-	2 / 2	-

ПЕРЕДАЧИ / ТОЧНЫЕ	31 / 23	74%	14 / 12	86%	7 / 3	43%	10 / 8	80%
Предбросковые передачи	4	-	3	-	-	-	1	-
Ключевые передачи	-	-	-	-	-	-	-	-
Передачи полученные	22	-	9	-	6	-	7	-
Вбросы	4	-	-	-	1	-	3	-
Выбросы	-	-	-	-	-	-	-	-

ЕДИНОБОРСТВА / ВЫИГРАННЫЕ	5 / 3	60%	1 / 1	100%	1 / 0	0%	3 / 2	67%
В своей зоне	4 / 2	-	1 / 1	-	1 / 0	-	2 / 1	-
В нейтральной зоне	-	-	-	-	-	-	-	-
В зоне соперника	1 / 1	-	-	-	-	-	1 / 1	-

Обводки / удачные	1 / 1	100%	1 / 1	100%	-	-	-	-
Перехваты передач	6	-	1	-	3	-	2	-
Блокировки бросков	1	-	1	-	-	-	-	-
Силовые приемы	-	-	-	-	-	-	-	-
Силовые приемы против	-	-	-	-	-	-	-	-
Фолы на нем	-	-	-	-	-	-	-	-

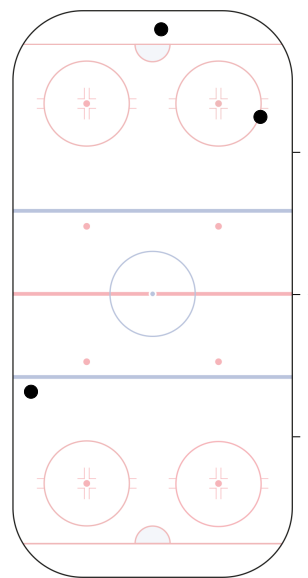
События матча



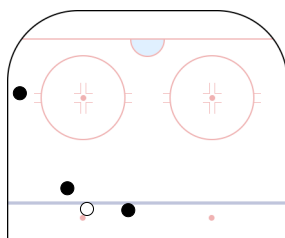
Броски по воротам



Потери шайбы



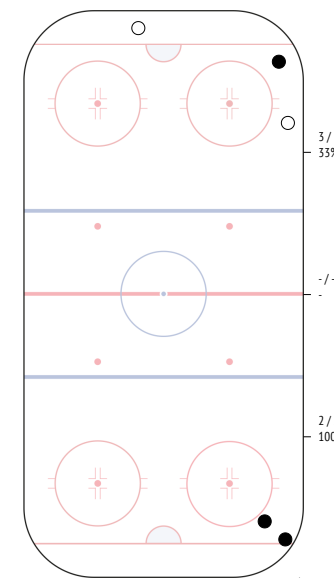
Карта бросков



● броски в створ
○ броски мимо

Единоборства. Силовые приемы

	●	○	⊕	⊖
99 Bozhko	-	-	-	-
52 Petrov	-	-	-	-
11 Khoromando	-	-	-	-
77 Kryskin	-	-	-	-
74 Levsha	1	-	-	-
21 Korshunov	1	-	-	-
91 Badun	-	-	-	-
4 Koziachy	-	-	-	-
10 Buyak	-	-	-	-
9 Ambrozheichyk	-	-	-	-
61 Savinov	-	-	-	-
73 Smurov	-	-	-	-
63 Stepanov	-	-	-	-
15 Malinovsky	-	1	-	-
28 Kislyj	1	1	-	-
90 Remezov	-	-	-	-
38 Maljavko	-	-	-	-
83 Malyavko	-	-	-	-
19 Boyarchuk	-	-	-	-
ВСЕГО	3	2	-	-



● выигранные единоборства
○ проигранные единоборства
⊕ силовые приемы
⊖ силовые приемы на нем



27. Бокун Даниил

ВРЕМЯ НА ЛЬДУ	ОЧКИ	ГОЛЫ	ГОЛЕВЫЕ ПЕРЕДАЧИ	+/-	ШТРАФНОЕ ВРЕМЯ
17:00	0	0	0	+2	0

INSTAT INDEX	ВСЕГО	1 период	2 период	3 период
Время на льду	17	5:35	5:50	5:36
В равных составах	15:20	5:35	4:33	5:13
В большинстве	0:23.1	-	-	0:23.1
В меньшинстве	1:17	-	1:17	-

БРОСКИ / В СТОВР	3 / 1	33%	-	2 / 1	50%	1 / 0	0%
Броски мимо	1	-	-	1	-	-	-
Блокированные броски	1	-	-	-	-	1	-
Средняя скорость точного броска	-	-	-	-	-	-	-
Максимальная скорость точного броска	-	-	-	-	-	-	-
Средняя дистанция до ворот при точном броске	-	-	-	-	-	-	-

ВХОДЫ В ЗОНУ / УСПЕШНЫЕ	1 / 0	0%	1 / 0	0%	-	-
Входы через пас	-	-	-	-	-	-
Входы через вброс	-	-	-	-	-	-
Входы через ведение	1 / 0	-	1 / 0	-	-	-

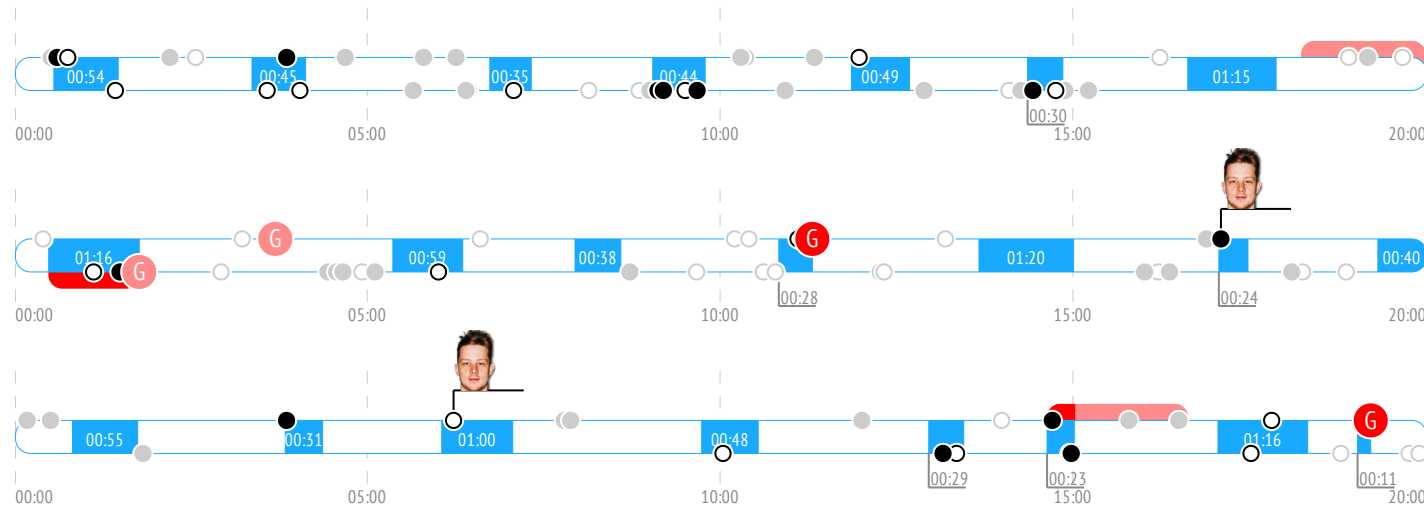
ВЫХОДЫ ИЗ ЗОНЫ / УСПЕШНЫЕ	5 / 5	100%	3 / 3	100%	2 / 2	100%	-
Выходы через пас	3 / 3	-	1 / 1	-	2 / 2	-	-
Выходы через выброс	-	-	-	-	-	-	-
Выходы через ведение	2 / 2	-	2 / 2	-	-	-	-

ПЕРЕДАЧИ / ТОЧНЫЕ	17 / 12	71%	9 / 6	67%	4 / 4	100%	4 / 2	50%
Предбросковые передачи	1	-	1	-	-	-	-	-
Ключевые передачи	-	-	-	-	-	-	-	-
Передачи полученные	9	-	4	-	3	-	2	-
Вбросы	1	-	-	-	1	-	-	-
Выбросы	-	-	-	-	-	-	-	-

ЕДИНОБОРСТВА / ВЫИГРАННЫЕ	4 / 3	75%	4 / 3	75%	-	-
В своей зоне	2 / 1	-	2 / 1	-	-	-
В нейтральной зоне	-	-	-	-	-	-
В зоне соперника	2 / 2	-	2 / 2	-	-	-

Обводки / удачные	2 / 2	100%	2 / 2	100%	-	-
Перехваты передач	3	-	2	-	1	-
Блокировки бросков	5	-	3	-	1	1
Силовые приемы	1	-	-	-	1	-
Силовые приемы против	-	-	-	-	-	-
Фолы на нем	1	-	1	-	-	-

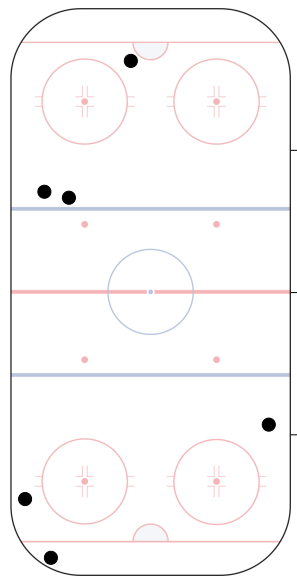
События матча



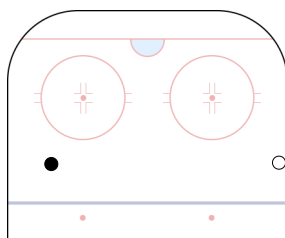
Броски по воротам



Потери шайбы



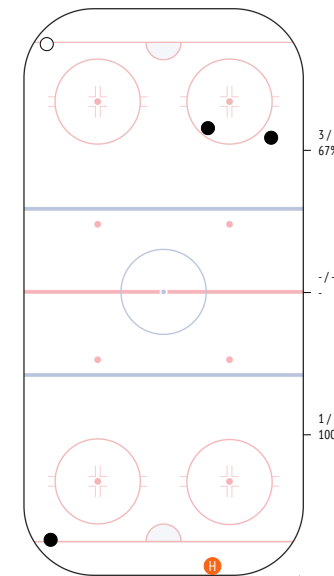
Карта бросков



● броски в створ
○ броски мимо

Единоборства. Силовые приемы

	●	○	⊕	⊖
99 Bozhko	-	-	-	-
52 Petrov	-	-	-	-
11 Khoromando	-	-	-	-
77 Kryskin	-	-	-	-
74 Levsha	1	-	-	-
21 Korshunov	-	-	-	-
91 Badun	-	-	-	-
4 Koziachy	1	-	-	-
10 Buyak	-	-	-	-
9 Ambrozheichyk	1	-	-	-
61 Savinov	-	-	-	-
73 Smurov	-	-	-	-
63 Stepanov	-	-	-	-
15 Malinovsky	-	-	-	-
28 Kistyly	-	1	-	-
90 Remezov	-	-	-	-
38 Maljavko	-	-	-	-
83 Malyavko	-	-	-	-
19 Boyarchuk	-	-	1	-
ВСЕГО	3	1	1	-



● выигранные единоборства
○ проигранные единоборства
⊕ силовые приемы
⊖ силовые приемы на нем



46. Достанко Роман

ВРЕМЯ НА ЛЬДУ	ОЧКИ	ГОЛЫ	ГОЛЕВЫЕ ПЕРЕДАЧИ	+/-	ШТРАФНОЕ ВРЕМЯ
16:49	0	0	0	0	0

INSTAT INDEX	ВСЕГО	1 период	2 период	3 период
Время на льду	16:49	4:40	6:17	5:52
В равных составах	16:26	4:40	6:03	5:43
В большинстве	0:22.7	-	0:13.7	0:09
В меньшинстве	-	-	-	-

БРОСКИ / В СТОВР	2 / 1	50%	-	1 / 0	0%	1 / 1	100%
Броски мимо	-	-	-	-	-	-	-
Блокированные броски	1	-	-	1	-	-	-
Средняя скорость точного броска	-	-	-	-	-	-	-
Максимальная скорость точного броска	-	-	-	-	-	-	-
Средняя дистанция до ворот при точном броске	-	-	-	-	-	-	-

ВХОДЫ В ЗОНУ / УСПЕШНЫЕ	4 / 2	50%	2 / 0	0%	-	2 / 2	100%
Входы через пас	1 / 0	-	1 / 0	-	-	-	-
Входы через вброс	1 / 1	-	-	-	-	1 / 1	-
Входы через ведение	2 / 1	-	1 / 0	-	-	1 / 1	-

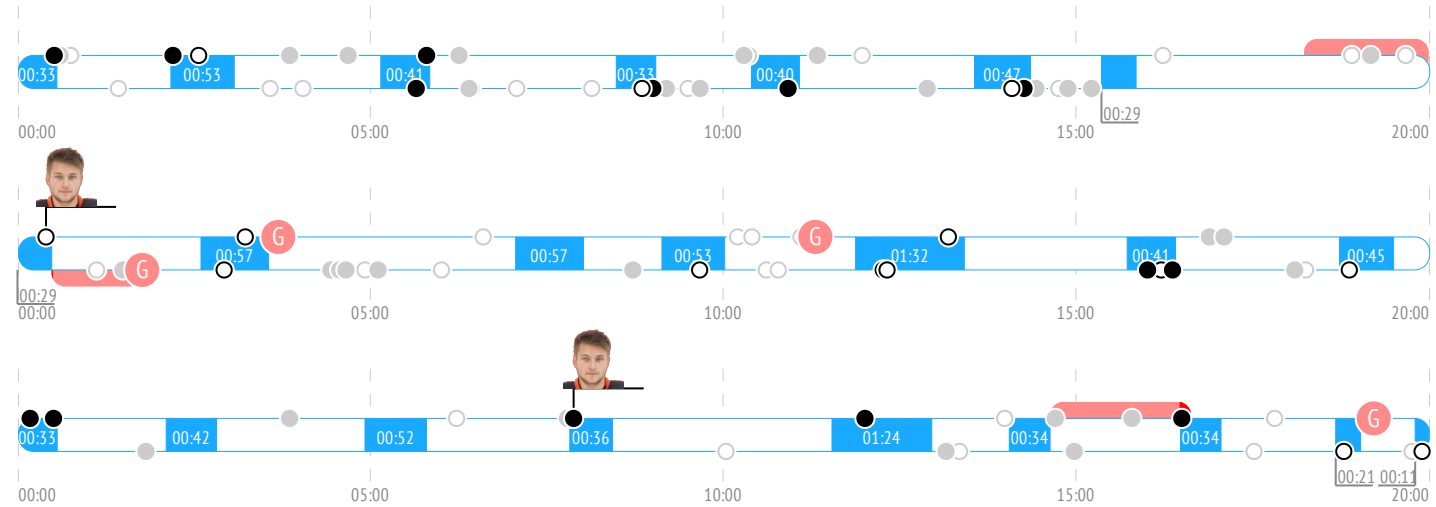
ВЫХОДЫ ИЗ ЗОНЫ / УСПЕШНЫЕ	13 / 10	77%	6 / 3	50%	2 / 2	100%	5 / 5	100%
Выходы через пас	7 / 5	-	3 / 1	-	2 / 2	-	2 / 2	-
Выходы через выброс	-	-	-	-	-	-	-	-
Выходы через ведение	6 / 5	-	3 / 2	-	-	-	3 / 3	-

ПЕРЕДАЧИ / ТОЧНЫЕ	29 / 22	76%	8 / 6	75%	5 / 5	100%	16 / 11	69%
Предбросковые передачи	-	-	-	-	-	-	-	-
Ключевые передачи	-	-	-	-	-	-	-	-
Передачи полученные	21	-	7	-	4	-	10	-
Вбросы	2	-	1	-	-	-	1	-
Выбросы	-	-	-	-	-	-	-	-

ЕДИНОБОРСТВА / ВЫИГРАННЫЕ	5 / 2	40%	2 / 0	0%	-	3 / 2	67%
В своей зоне	3 / 1	-	2 / 0	-	-	1 / 1	-
В нейтральной зоне	1 / 0	-	-	-	-	1 / 0	-
В зоне соперника	1 / 1	-	-	-	-	1 / 1	-

Обводки / удачные	1 / 1	100%	-	-	-	1 / 1	100%
Перехваты передач	7	-	3	-	-	4	-
Блокировки бросков	1	-	-	-	1	-	-
Силовые приемы	2	-	2	-	-	-	-
Силовые приемы против	-	-	-	-	-	-	-
Фолы на нем	-	-	-	-	-	-	-

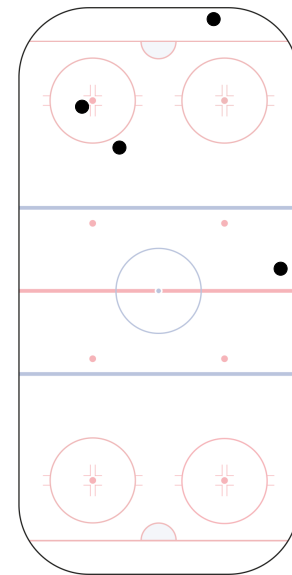
События матча



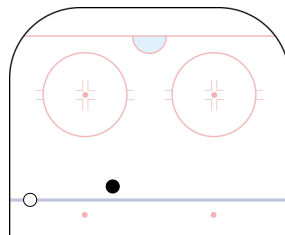
Броски по воротам



Потери шайбы



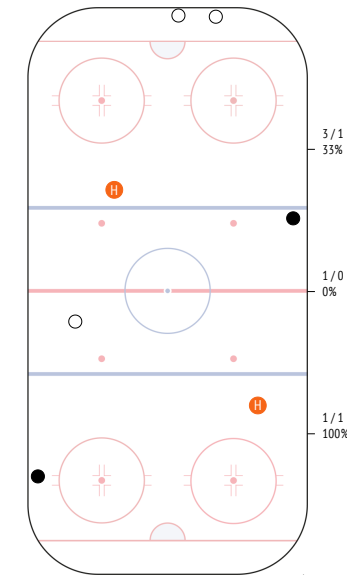
Карта бросков




● броски в створ
○ броски мимо

Единоборства. Силовые приемы

	●	○	Ⓜ	Ⓜ
99 Bozhko	-	-	-	-
52 Petrov	-	-	-	-
11 Khoromando	-	-	-	-
77 Kryskin	-	-	-	-
74 Levsha	-	-	-	-
21 Korshunov	-	-	-	-
91 Badun	-	-	-	-
4 Koziachy	-	-	-	-
10 Buyak	-	-	-	-
9 Ambrozheichyk	-	-	1	-
61 Savinov	-	-	-	-
73 Smurov	-	-	-	-
63 Stepanov	-	-	-	-
15 Malinovsky	-	-	-	-
28 Kislyj	-	-	-	-
90 Remezov	1	-	-	-
38 Maljavko	-	3	-	-
83 Malyavko	-	-	-	-
19 Boyarchuk	1	-	1	-
ВСЕГО	2	3	2	-



● выигранные единоборства
○ проигранные единоборства
Ⓜ силовые приемы на нем
Ⓜ силовые приемы на нем



21. Устиненко Никита

ВРЕМЯ НА ЛЬДУ	ОЧКИ	ГОЛЫ	ГОЛЕВЫЕ ПЕРЕДАЧИ	+/-	ШТРАФНОЕ ВРЕМЯ
18:29	0	0	0	+1	0

INSTAT INDEX	ВСЕГО	1 период	2 период	3 период
Время на льду	18:29	5:27	6:38	6:25
В равных составах	17:57	5:27	6:24	6:07
В большинстве	0:31.8	-	0:13.7	0:18.1
В меньшинстве	-	-	-	-

БРОСКИ / В СТВОР	2 / 0	0%	1 / 0	0%	1 / 0	0%	-
Броски мимо	2	1	1	-	-	-	-
Блокированные броски	-	-	-	-	-	-	-
Средняя скорость точного броска	-	-	-	-	-	-	-
Максимальная скорость точного броска	-	-	-	-	-	-	-
Средняя дистанция до ворот при точном броске	-	-	-	-	-	-	-

ВХОДЫ В ЗОНУ / УСПЕШНЫЕ	2 / 1	50%	-	1 / 1	100%	1 / 0	0%
Входы через пас	1 / 1	-	-	1 / 1	-	-	-
Входы через вброс	-	-	-	-	-	-	-
Входы через ведение	1 / 0	-	-	-	-	1 / 0	-

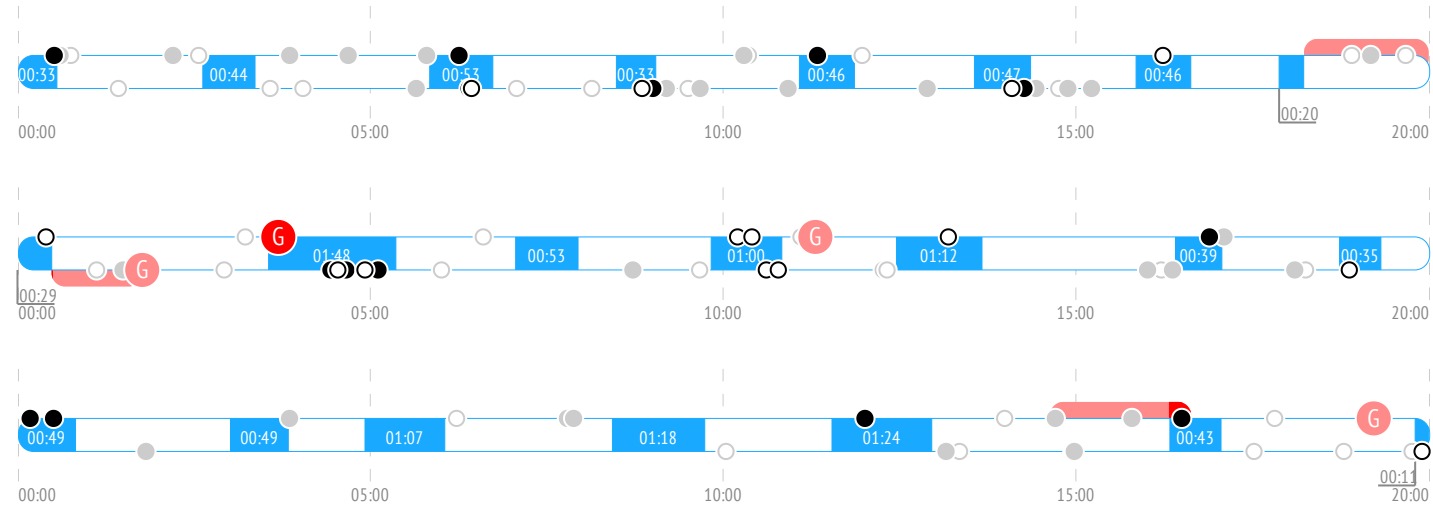
ВЫХОДЫ ИЗ ЗОНЫ / УСПЕШНЫЕ	11 / 10	91%	4 / 4	100%	5 / 4	80%	2 / 2	100%
Выходы через пас	7 / 7	-	4 / 4	-	1 / 1	-	2 / 2	-
Выходы через выброс	-	-	-	-	-	-	-	-
Выходы через ведение	4 / 3	-	-	-	4 / 3	-	-	-

ПЕРЕДАЧИ / ТОЧНЫЕ	25 / 18	72%	8 / 8	100%	7 / 4	57%	10 / 6	60%
Предбросковые передачи	-	-	-	-	-	-	-	-
Ключевые передачи	-	-	-	-	-	-	-	-
Передачи полученные	14	4	4	6	-	-	-	-
Вбросы	1	-	1	-	-	-	-	-
Выбросы	1	-	1	-	-	-	-	-

ЕДИНОБОРСТВА / ВЫИГРАННЫЕ	8 / 5	63%	6 / 3	50%	1 / 1	100%	1 / 1	100%
В своей зоне	6 / 4	5 / 3	-	1 / 1	-	-	-	-
В нейтральной зоне	-	-	-	-	-	-	-	-
В зоне соперника	2 / 1	1 / 0	1 / 1	-	-	-	-	-

Обводки / удачные	-	-	-	-
Перехваты передач	6	3	1	2
Блокировки бросков	-	-	-	-
Силовые приемы	1	1	-	-
Силовые приемы против	-	-	-	-
Фолы на нем	-	-	-	-

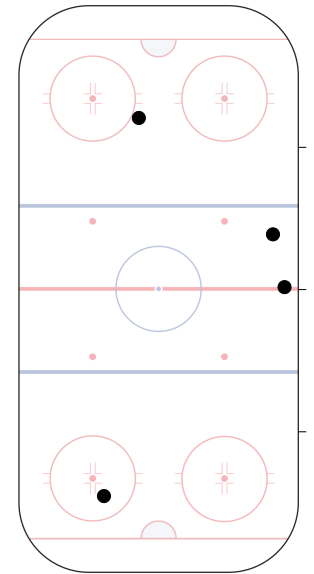
События матча



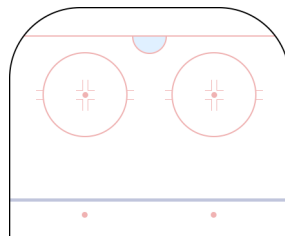
Броски по воротам



Потери шайбы



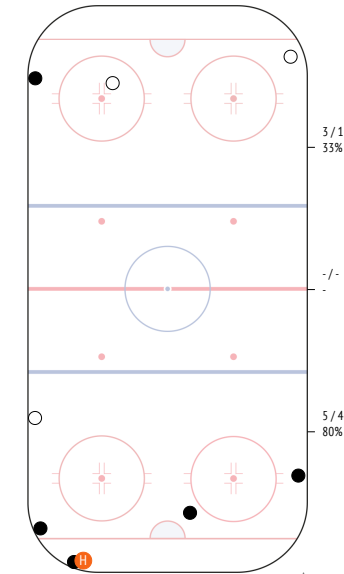
Карта бросков



● броски в створ
○ броски мимо

Единоборства. Силовые приемы

	●	○	Ⓜ	Ⓜ
99 Bozhko	-	-	-	-
52 Petrov	-	-	-	-
11 Khoromando	-	1	-	-
77 Kryskin	-	-	-	-
74 Levsha	-	-	-	-
21 Korshunov	-	-	-	-
91 Badun	-	-	-	-
4 Koziachy	-	-	-	-
10 Buyak	-	-	-	-
9 Ambrozheichyk	-	-	-	-
61 Savinov	-	-	-	-
73 Smurov	-	-	-	-
63 Stepanov	-	-	-	-
15 Malinovsky	-	-	-	-
28 Kislyj	-	-	-	-
90 Remezov	-	-	-	-
38 Maljavko	2	-	1	-
83 Malyavko	2	-	-	-
19 Boyarchuk	1	2	-	-
ВСЕГО	5	3	1	-



● выигранные единоборства
○ проигранные единоборства
Ⓜ силовые приемы
Ⓜ силовые приемы на нем



92. Горбунов Роман

ВРЕМЯ НА ЛЬДУ	ОЧКИ	ГОЛЫ	ГОЛЕВЫЕ ПЕРЕДАЧИ	+/-	ШТРАФНОЕ ВРЕМЯ
17:30	1	0	1	+1	2'

INSTAT INDEX	ВСЕГО	1 период	2 период	3 период
Время на льду	17:30	5:59	4:58	6:32
В равных составах	15:34	5:41	4:45	5:08
В большинстве	1:56	0:18.4	0:13.7	1:24
В меньшинстве	-	-	-	-

БРОСКИ / В СТОВР	3 / 2	67%	3 / 2	67%	-	-
Броски мимо	-	-	-	-	-	-
Блокированные броски	1	1	-	-	-	-
Средняя скорость точного броска	-	-	-	-	-	-
Максимальная скорость точного броска	-	-	-	-	-	-
Средняя дистанция до ворот при точном броске	-	-	-	-	-	-

ВХОДЫ В ЗОНУ / УСПЕШНЫЕ	8 / 6	75%	4 / 3	75%	4 / 3	75%	-
Входы через пас	-	-	-	-	-	-	-
Входы через вброс	-	-	-	-	-	-	-
Входы через ведение	8 / 6	-	4 / 3	-	4 / 3	-	-

ВЫХОДЫ ИЗ ЗОНЫ / УСПЕШНЫЕ	5 / 5	100%	-	4 / 4	100%	1 / 1	100%
Выходы через пас	1 / 1	-	-	1 / 1	-	-	-
Выходы через выброс	-	-	-	-	-	-	-
Выходы через ведение	4 / 4	-	-	3 / 3	-	1 / 1	-

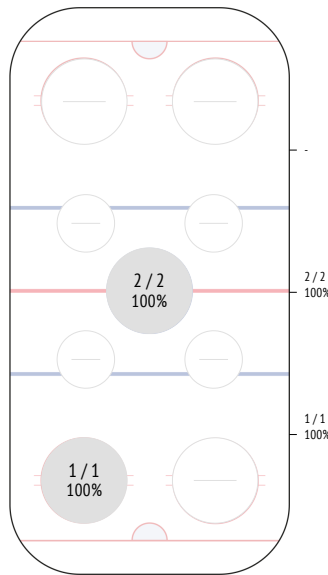
ПЕРЕДАЧИ / ТОЧНЫЕ	31 / 19	61%	8 / 3	38%	10 / 5	50%	13 / 11	85%
Предбросковые передачи	2	-	-	-	2	-	-	-
Ключевые передачи	1	-	1	-	-	-	-	-
Передачи полученные	26	-	9	-	7	-	10	-
Вбросы	-	-	-	-	-	-	-	-
Выбросы	-	-	-	-	-	-	-	-

ЕДИНОБОРСТВА / ВЫИГРАННЫЕ	3 / 3	100%	1 / 1	100%	2 / 2	100%	-
В своей зоне	-	-	-	-	-	-	-
В нейтральной зоне	1 / 1	-	-	-	1 / 1	-	-
В зоне соперника	2 / 2	-	1 / 1	-	1 / 1	-	-

Обводки / удачные	4 / 2	50%	1 / 0	0%	2 / 1	50%	1 / 1	100%
Перехваты передач	5	-	1	-	1	-	3	-
Блокировки бросков	2	-	-	-	1	-	1	-
Силовые приемы	1	-	1	-	-	-	-	-
Силовые приемы против	1	-	-	-	1	-	-	-

ВБРАСЫВАНИЯ / ВЫИГРАННЫЕ	3 / 3	100%	-	-	3 / 3	100%
В своей зоне	1 / 1	-	-	-	1 / 1	-
В нейтральной зоне	2 / 2	-	-	-	2 / 2	-
В зоне соперника	-	-	-	-	-	-

Вбрасывания

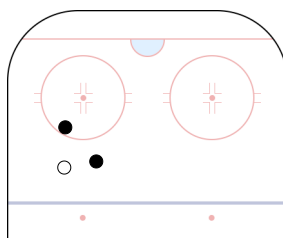


Шахтер Солигорск ↑

Броски по воротам

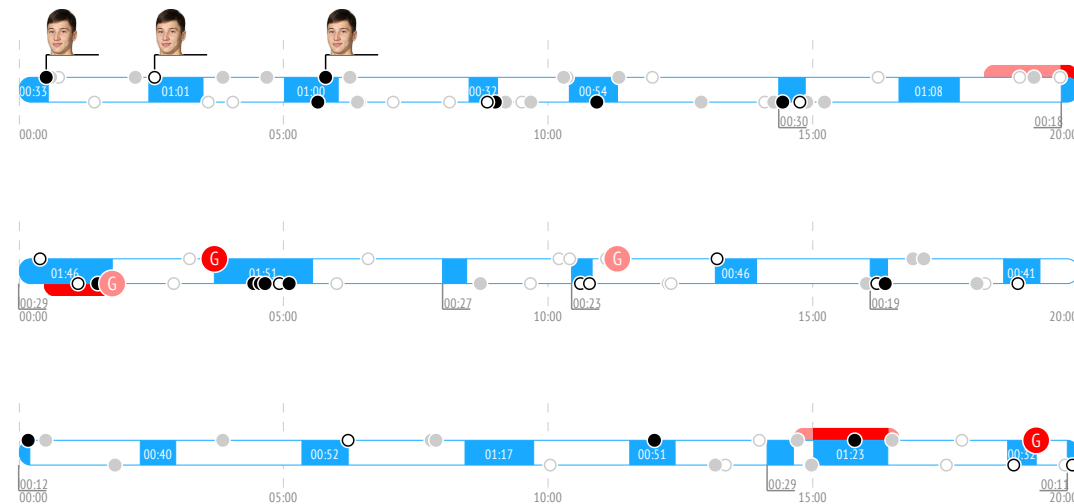


Карта бросков

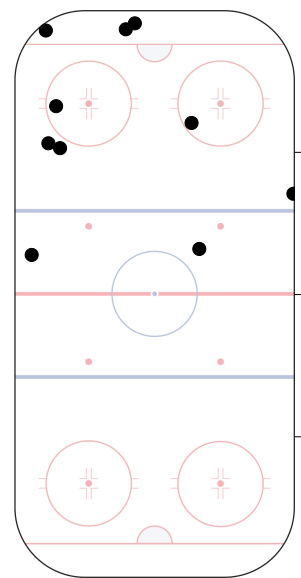


● броски в створ ● гол
○ броски мимо

События матча



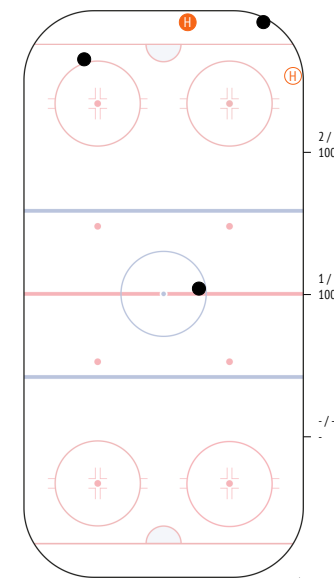
Потери шайбы



Шахтер Солигорск ↑

Единоборства. Силовые приемы

	●	○	Ⓜ	Ⓜ
99 Bozhko	-	-	-	-
52 Petrov	-	-	-	-
11 Khoromando	-	-	1	-
77 Kryskin	1	-	-	-
74 Levsha	-	-	-	-
21 Korshunov	-	-	-	-
91 Badun	-	-	-	-
4 Koziachy	-	-	-	-
10 Buyak	-	-	-	-
9 Ambrozheichyk	-	-	-	-
61 Savinov	1	-	-	-
73 Smurov	-	-	-	-
63 Stepanov	-	-	-	-
15 Malinovsky	-	-	-	-
28 Kistyj	-	-	-	-
90 Remezov	-	-	-	-
38 Maljavko	-	-	-	1
83 Malyavko	1	-	-	-
19 Boyarchuk	-	-	-	-
ВСЕГО	3	-	1	1



Шахтер Солигорск ↑

● выигранные единоборства Ⓜ силовые приемы
○ проигранные единоборства Ⓜ силовые приемы на нем


91. Демков Артем

ВРЕМЯ НА ЛЬДУ	ОЧКИ	ГОЛЫ	ГОЛЕВЫЕ ПЕРЕДАЧИ	+/-	ШТРАФНОЕ ВРЕМЯ
16:22	1	1	0	+1	0

INSTAT INDEX	ВСЕГО	1 период	2 период	3 период
Время на льду	16:22	5:27	4:26	6:29
В равных составах	14:28	5:09	4:12	5:07
В большинстве	1:53	0:18.4	0:13.7	1:21
В меньшинстве	-	-	-	-

БРОСКИ / В СТОВР	2 / 2	100%	-	-	2 / 2	100%
Броски мимо	-	-	-	-	-	-
Блокированные броски	-	-	-	-	-	-
Средняя скорость точного броска	-	-	-	-	-	-
Максимальная скорость точного броска	-	-	-	-	-	-
Средняя дистанция до ворот при точном броске	-	-	-	-	-	-

ВХОДЫ В ЗОНУ / УСПЕШНЫЕ	5 / 4	80%	2 / 2	100%	1 / 0	0%	2 / 2	100%
Входы через пас	-	-	-	-	-	-	-	-
Входы через вброс	-	-	-	-	-	-	-	-
Входы через ведение	5 / 4		2 / 2		1 / 0		2 / 2	

ВЫХОДЫ ИЗ ЗОНЫ / УСПЕШНЫЕ	5 / 4	80%	3 / 2	67%	-	2 / 2	100%
Выходы через пас	-	-	-	-	-	-	-
Выходы через выброс	-	-	-	-	-	-	-
Выходы через ведение	5 / 4		3 / 2		-	2 / 2	

ПЕРЕДАЧИ / ТОЧНЫЕ	22 / 17	77%	5 / 5	100%	6 / 4	67%	11 / 8	73%
Предбросковые передачи	3		1		1		1	
Ключевые передачи	-	-	-	-	-	-	-	-
Передачи полученные	18		5		2		11	
Вбросы	3		2		1		-	
Выбросы	1		-		-		1	

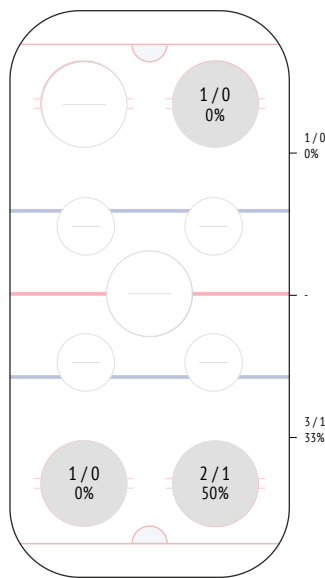
ЕДИНОБОРСТВА / ВЫИГРАННЫЕ	4 / 3	75%	1 / 1	100%	2 / 1	50%	1 / 1	100%
В своей зоне	1 / 0		-		1 / 0		-	
В нейтральной зоне	-	-	-	-	-	-	-	-
В зоне соперника	3 / 3		1 / 1		1 / 1		1 / 1	

Обводки / удачные	-	-	-	-	-	-	-	-
Перехваты передач	2		1		1		-	
Блокировки бросков	-	-	-	-	-	-	-	-

Силовые приемы	1		1		-		-	
Силовые приемы против	-	-	-	-	-	-	-	-

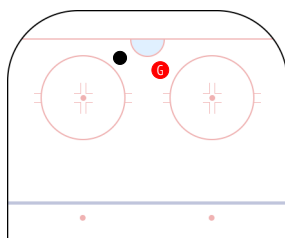
Фолы на нем	-	-	-	-	-	-	-	-
-------------	---	---	---	---	---	---	---	---

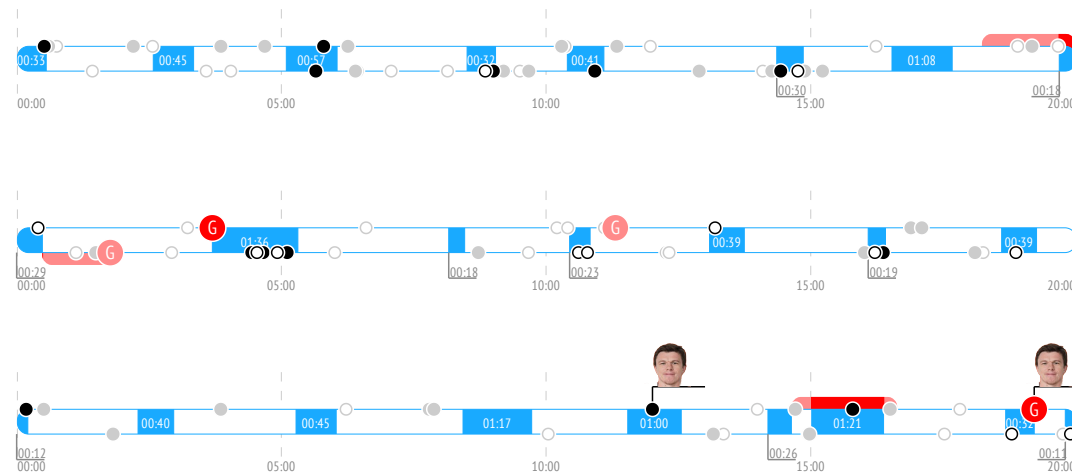
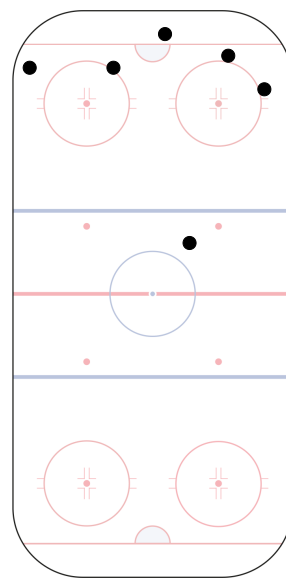
ВБРАСЫВАНИЯ / ВЫИГРАННЫЕ	4 / 1	25%	1 / 1	100%	1 / 0	0%	2 / 0	0%
В своей зоне	3 / 1		1 / 1		1 / 0		1 / 0	
В нейтральной зоне	-	-	-	-	-	-	-	-
В зоне соперника	1 / 0		-		-		1 / 0	

Вбрасывания


Шахтер Солигорск ↑

Броски по воротам

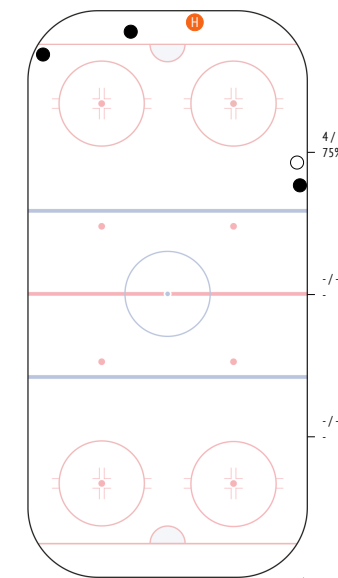
Карта бросков

 броски в створ гол
 броски мимо

События матча

Потери шайбы


Шахтер Солигорск ↑

Единоборства. Силовые приемы

99 Bozhko	-	-	1	-
52 Petrov	-	-	-	-
11 Khoromando	-	-	-	-
77 Kryskin	1	-	-	-
74 Levsha	-	-	-	-
21 Korshunov	1	-	-	-
91 Badun	1	1	-	-
4 Koziachy	-	-	-	-
10 Buyak	-	-	-	-
9 Ambrozheichyk	-	-	-	-
61 Savinov	-	-	-	-
73 Smurov	-	-	-	-
63 Stepanov	-	-	-	-
15 Malinovsky	-	-	-	-
28 Kislyj	-	-	-	-
90 Remezov	-	-	-	-
38 Maljavko	-	-	-	-
83 Malyavko	-	-	-	-
19 Boyarchuk	-	-	-	-
ВСЕГО	3	1	1	-



Шахтер Солигорск ↑

 выигранные единоборства силовые приемы
 проигранные единоборства силовые приемы на нем



89. Туркин Виктор

ВРЕМЯ НА ЛЬДУ	ОЧКИ	ГОЛЫ	ГОЛЕВЫЕ ПЕРЕДАЧИ	+/-	ШТРАФНОЕ ВРЕМЯ
14:33	0	0	0	0	0

INSTAT INDEX	ВСЕГО	1 период	2 период	3 период
Время на льду	14:33	6:12	3:58	4:23
В равных составах	12:42	4:44	3:58	3:59
В большинстве	1:51	1:28	-	0:23.1
В меньшинстве	-	-	-	-

БРОСКИ / В СТОР	1 / 0	0%	1 / 0	0%	-	-
Броски мимо	-	-	-	-	-	-
Блокированные броски	1	1	-	-	-	-
Средняя скорость точного броска	-	-	-	-	-	-
Максимальная скорость точного броска	-	-	-	-	-	-
Средняя дистанция до ворот при точном броске	-	-	-	-	-	-

ВХОДЫ В ЗОНУ / УСПЕШНЫЕ	2 / 2	100%	2 / 2	100%	-	-
Входы через пас	-	-	-	-	-	-
Входы через вброс	-	-	-	-	-	-
Входы через ведение	2 / 2	2 / 2	-	-	-	-

ВЫХОДЫ ИЗ ЗОНЫ / УСПЕШНЫЕ	4 / 3	75%	2 / 1	50%	1 / 1	100%	1 / 1	100%
Выходы через пас	1 / 1	-	1 / 1	-	-	-	-	-
Выходы через выброс	-	-	-	-	-	-	-	-
Выходы через ведение	3 / 2	2 / 1	-	-	1 / 1	-	-	-

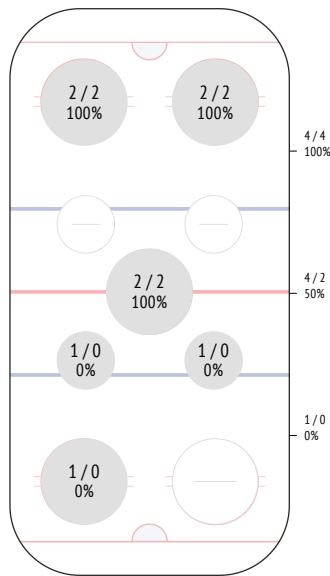
ПЕРЕДАЧИ / ТОЧНЫЕ	19 / 15	79%	15 / 13	87%	2 / 2	100%	2 / 0	0%
Предбросковые передачи	1	1	-	-	-	-	-	-
Ключевые передачи	-	-	-	-	-	-	-	-
Передачи полученные	17	13	3	1	-	-	-	-
Вбросы	1	-	1	-	-	-	-	-
Выбросы	2	1	-	1	-	-	-	-

ЕДИНОБОРСТВА / ВЫИГРАННЫЕ	6 / 4	67%	3 / 3	100%	2 / 1	50%	1 / 0	0%
В своей зоне	2 / 2	2 / 2	-	-	-	-	-	-
В нейтральной зоне	-	-	-	-	-	-	-	-
В зоне соперника	4 / 2	1 / 1	2 / 1	1 / 0	-	-	-	-

Обводки / удачные	1 / 1	100%	-	-	1 / 1	100%	-	-
Перехваты передач	3	-	1	2	-	-	-	-
Блокировки бросков	-	-	-	-	-	-	-	-
Силовые приемы	-	-	-	-	-	-	-	-
Силовые приемы против	-	-	-	-	-	-	-	-

ВБРАСЫВАНИЯ / ВЫИГРАННЫЕ	9 / 6	67%	3 / 2	67%	5 / 3	60%	1 / 1	100%
В своей зоне	1 / 0	1 / 0	-	-	-	-	-	-
В нейтральной зоне	4 / 2	-	4 / 2	-	-	-	-	-
В зоне соперника	4 / 4	2 / 2	1 / 1	1 / 1	-	-	-	-

Вбрасывания

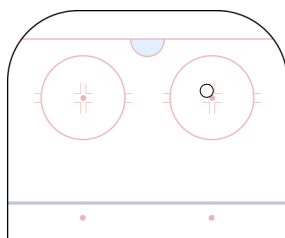


Шахтер Солигорск ↑

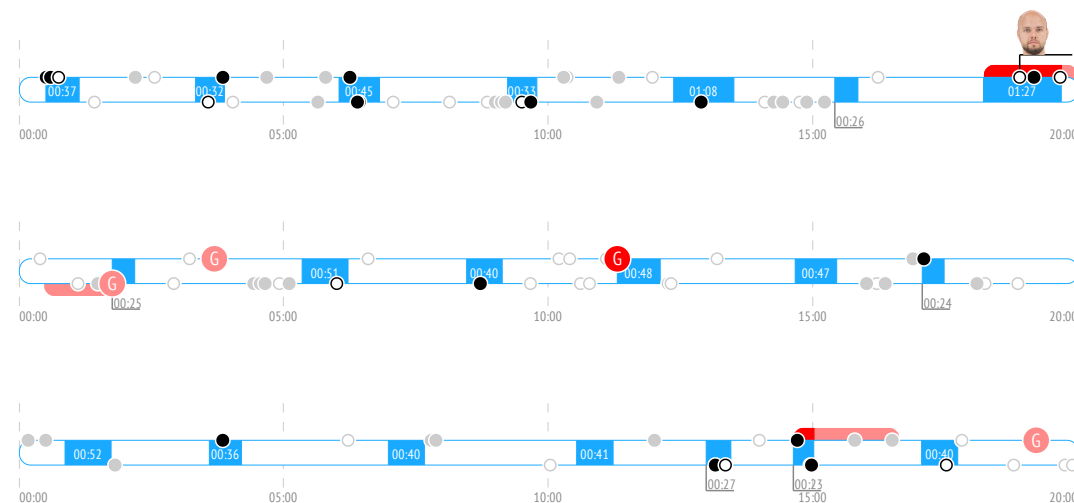
Броски по воротам



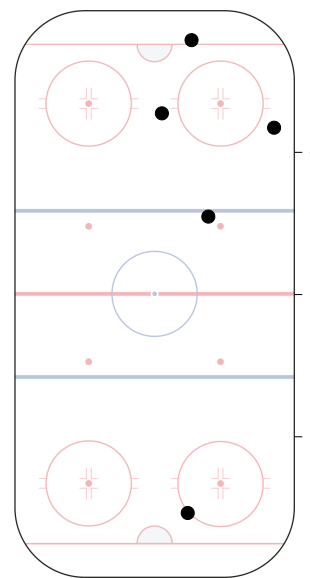
Карта бросков


 ● броски в створ
○ броски мимо
G гол

События матча



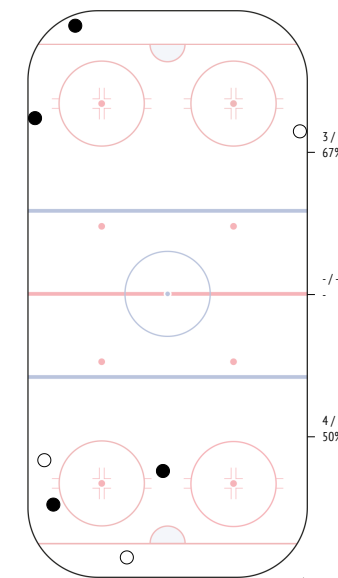
Потери шайбы



Шахтер Солигорск ↑

Единоборства. Силовые приемы

	●	○	⊕	⊖
99 Bozhko	-	-	-	-
52 Petrov	1	1	-	-
11 Khoromando	1	-	-	-
77 Kryskin	-	-	-	-
74 Levsha	-	1	-	-
21 Korshunov	-	-	-	-
91 Badun	-	-	-	-
4 Koziachy	-	-	-	-
10 Buyak	-	-	-	-
9 Ambrozheichyk	-	-	-	-
61 Savinov	-	-	-	-
73 Smurov	1	-	-	-
63 Stepanov	-	1	-	-
15 Malinovsky	-	-	-	-
28 Kislyj	-	-	-	-
90 Remezov	1	-	-	-
38 Maljavko	-	-	-	-
83 Malyavko	-	-	-	-
19 Boyarchuk	-	-	-	-
ВСЕГО	4	3	-	-


 ● выигранные единоборства
○ проигранные единоборства
⊕ силовые приемы
⊖ силовые приемы на нем



19. Рядченко Владислав

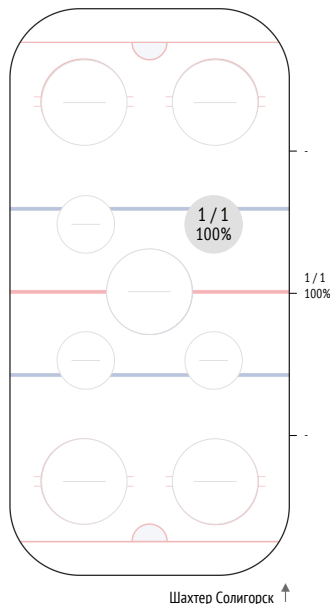
ВРЕМЯ НА ЛЬДУ	ОЧКИ	ГОЛЫ	ГОЛЕВЫЕ ПЕРЕДАЧИ	+/-	ШТРАФНОЕ ВРЕМЯ
01:11	0	0	0	0	0

INSTAT INDEX	ВСЕГО	1 период	2 период	3 период
Время на льду	1:11	1:11	-	-
В равных составах	1:11	1:11	-	-
В большинстве	-	-	-	-
В меньшинстве	-	-	-	-
БРОСКИ / В СТОР	-	-	-	-
Броски мимо	-	-	-	-
Блокированные броски	-	-	-	-
Средняя скорость точного броска	-	-	-	-
Максимальная скорость точного броска	-	-	-	-
Средняя дистанция до ворот при точном броске	-	-	-	-
ВХОДЫ В ЗОНУ / УСПЕШНЫЕ	-	-	-	-
Входы через пас	-	-	-	-
Входы через вброс	-	-	-	-
Входы через ведение	-	-	-	-
ВЫХОДЫ ИЗ ЗОНЫ / УСПЕШНЫЕ	-	-	-	-
Выходы через пас	-	-	-	-
Выходы через выброс	-	-	-	-
Выходы через ведение	-	-	-	-
ПЕРЕДАЧИ / ТОЧНЫЕ	1 / 1 100%	1 / 1 100%	-	-
Предбросковые передачи	-	-	-	-
Ключевые передачи	-	-	-	-
Передачи полученные	-	-	-	-
Вбросы	-	-	-	-
Выбросы	-	-	-	-
ЕДИНОБОРСТВА / ВЫИГРАННЫЕ	-	-	-	-
В своей зоне	-	-	-	-
В нейтральной зоне	-	-	-	-
В зоне соперника	-	-	-	-

Обводки / удачные	-	-	-	-
Перехваты передач	1	1	-	-
Блокировки бросков	-	-	-	-
Силовые приемы	-	-	-	-
Силовые приемы против	-	-	-	-
Фолы на нем	-	-	-	-

ВБРАСЫВАНИЯ / ВЫИГРАННЫЕ	1 / 1 100%	1 / 1 100%	-	-
В своей зоне	-	-	-	-
В нейтральной зоне	1 / 1	1 / 1	-	-
<small>В зоне соперника</small>	-	-	-	-

Вбрасывания

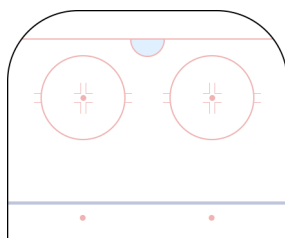


Шахтер Солигорск ↑

Броски по воротам

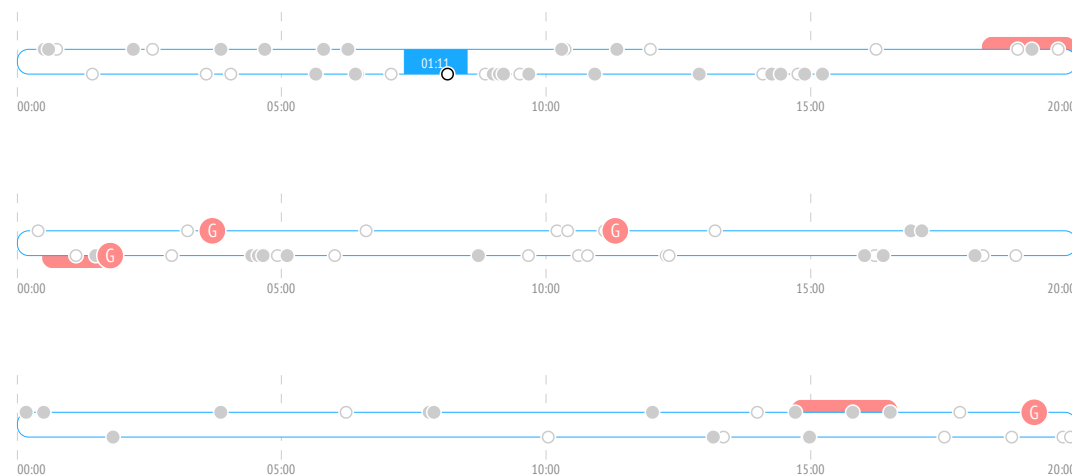


Карта бросков

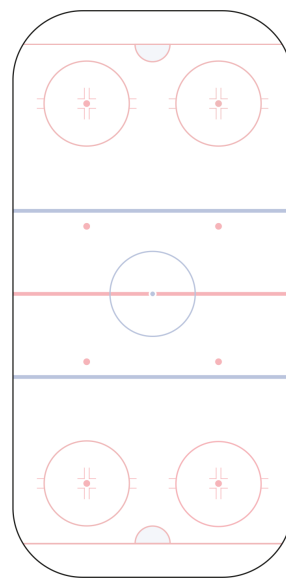


● броски в створ
○ броски мимо
G гол

События матча



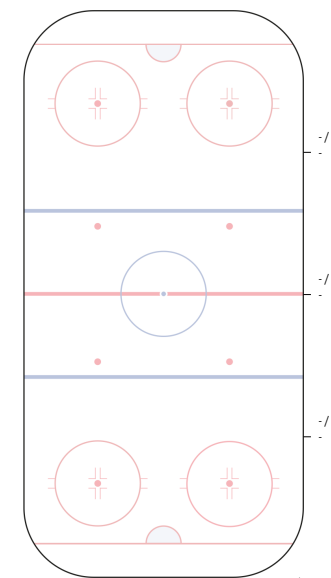
Потери шайбы



Шахтер Солигорск ↑

Единоборства. Силовые приемы

	●	○	⊕	⊖
99 Bozhko	-	-	-	-
52 Petrov	-	-	-	-
11 Khoromando	-	-	-	-
77 Kryskin	-	-	-	-
74 Levsha	-	-	-	-
21 Korshunov	-	-	-	-
91 Badun	-	-	-	-
4 Koziachy	-	-	-	-
10 Buyak	-	-	-	-
9 Ambrozheichyk	-	-	-	-
61 Savinov	-	-	-	-
73 Smurov	-	-	-	-
63 Stepanov	-	-	-	-
15 Malinovsky	-	-	-	-
28 Kislyj	-	-	-	-
90 Remezov	-	-	-	-
38 Maljavko	-	-	-	-
83 Malyavko	-	-	-	-
19 Boyarchuk	-	-	-	-
ВСЕГО	-	-	-	-



Шахтер Солигорск ↑

● выигранные единоборства
○ проигранные единоборства
⊕ силовые приемы
⊖ силовые приемы на нем

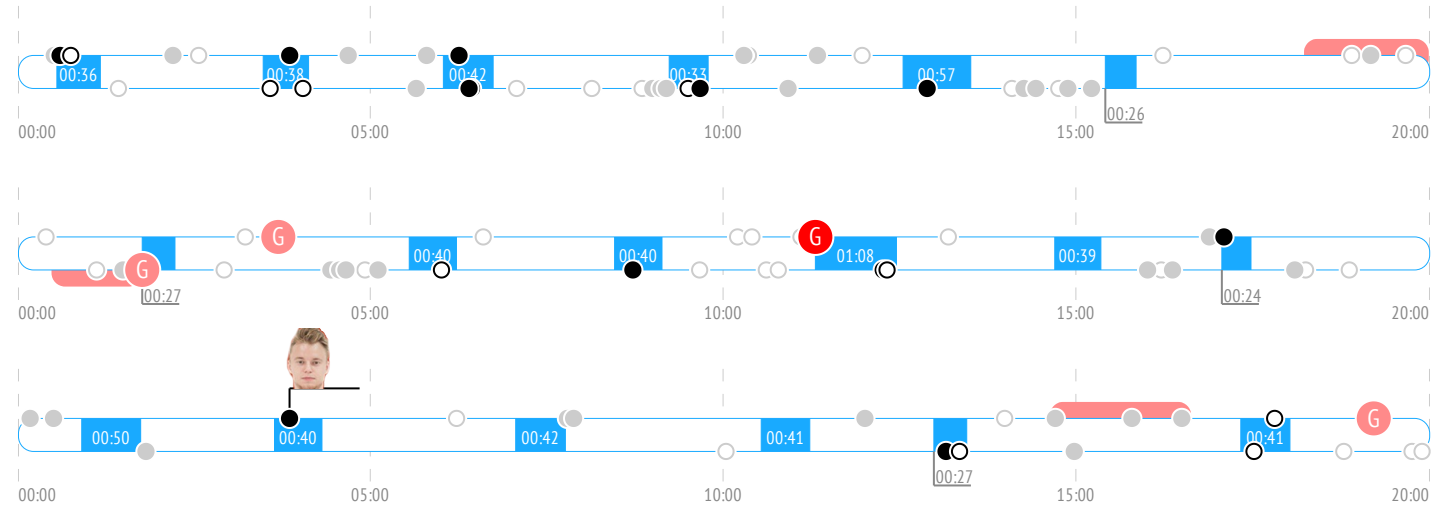


22. Бовбель Виктор

ВРЕМЯ НА ЛЬДУ	ОЧКИ	ГОЛЫ	ГОЛЕВЫЕ ПЕРЕДАЧИ	+/-	ШТРАФНОЕ ВРЕМЯ
12:00	0	0	0	0	0

INSTAT INDEX	ВСЕГО	1 период	2 период	3 период				
Время на льду	'12	3:55	4:01	4:04				
В равных составах	'12	3:55	4:01	4:04				
В большинстве	-	-	-	-				
В меньшинстве	-	-	-	-				
БРОСКИ / В СТОР	1 / 1	100%	-	1 / 1	100%			
Броски мимо	-	-	-	-				
Блокированные броски	-	-	-	-				
Средняя скорость точного броска	-	-	-	-				
Максимальная скорость точного броска	-	-	-	-				
Средняя дистанция до ворот при точном броске	-	-	-	-				
ВХОДЫ В ЗОНУ / УСПЕШНЫЕ	6 / 5	83%	1 / 1	100%	2 / 1	50%	3 / 3	100%
Входы через пас	1 / 1	-	-	-	1 / 1	-	-	-
Входы через вброс	-	-	-	-	-	-	-	
Входы через ведение	5 / 4	-	1 / 1	-	1 / 0	-	3 / 3	
ВЫХОДЫ ИЗ ЗОНЫ / УСПЕШНЫЕ	1 / 1	100%	-	-	1 / 1	100%	-	
Выходы через пас	-	-	-	-	-	-	-	
Выходы через выброс	-	-	-	-	-	-	-	
Выходы через ведение	1 / 1	-	-	-	-	-	1 / 1	
ПЕРЕДАЧИ / ТОЧНЫЕ	20 / 14	70%	7 / 6	86%	6 / 2	33%	7 / 6	86%
Предбросковые передачи	5	-	3	-	-	-	2	-
Ключевые передачи	-	-	-	-	-	-	-	-
Передачи полученные	11	-	2	-	6	-	3	-
Вбросы	3	-	-	-	1	-	2	-
Выбросы	-	-	-	-	-	-	-	-
ЕДИНОБОРСТВА / ВЫИГРАННЫЕ	4 / 3	75%	-	-	1 / 0	0%	3 / 3	100%
В своей зоне	2 / 2	-	-	-	-	-	2 / 2	-
В нейтральной зоне	1 / 1	-	-	-	-	-	1 / 1	-
В зоне соперника	1 / 0	-	-	-	1 / 0	-	-	-
Обводки / удачные	1 / 0	0%	-	-	-	-	1 / 0	0%
Перехваты передач	3	-	1	-	-	-	2	-
Блокировки бросков	1	-	-	-	1	-	-	-
Силовые приемы	-	-	-	-	-	-	-	-
Силовые приемы против	-	-	-	-	-	-	-	-
Фолы на нем	-	-	-	-	-	-	-	-

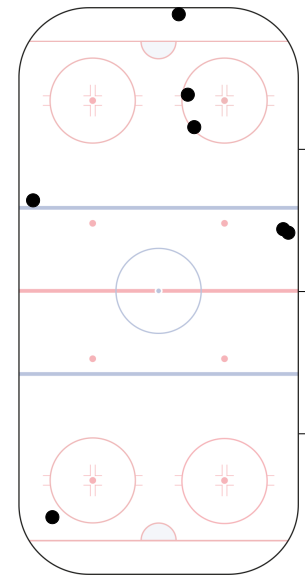
События матча



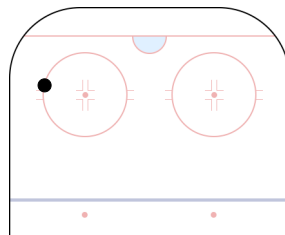
Броски по воротам



Потери шайбы



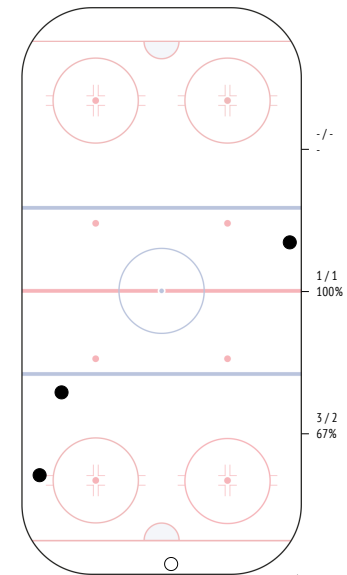
Карта бросков



● броски в створ
○ броски мимо

Единоборства. Силовые приемы

	●	○	⊕	⊖
99 Bozhko	-	-	-	-
52 Petrov	-	-	-	-
11 Khoromando	-	-	-	-
77 Kryskin	-	-	-	-
74 Levsha	-	-	-	-
21 Korshunov	-	-	-	-
91 Badun	-	-	-	-
4 Koziachy	-	-	-	-
10 Buyak	-	-	-	-
9 Ambrozheichyk	-	-	-	-
61 Savinov	-	-	-	-
73 Smurov	-	-	-	-
63 Stepanov	1	-	-	-
15 Malinovsky	-	-	-	-
28 Kislyj	1	-	-	-
90 Remezov	-	1	-	-
38 Maljavko	-	-	-	-
83 Malyavko	-	-	-	-
19 Boyarchuk	1	-	-	-
ВСЕГО	3	1	-	-



● выигранные единоборства
○ проигранные единоборства
⊕ силовые приемы
⊖ силовые приемы на нем

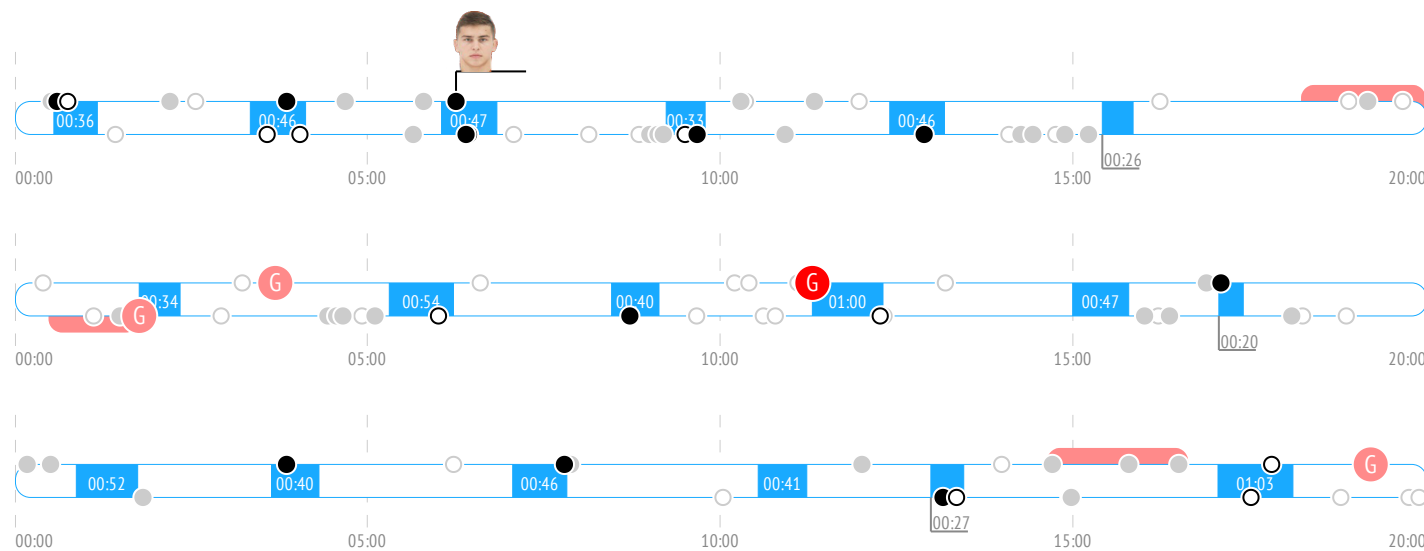


9. Оксентюк Евгений

ВРЕМЯ НА ЛЬДУ	ОЧКИ	ГОЛЫ	ГОЛЕВЫЕ ПЕРЕДАЧИ	+/-	ШТРАФНОЕ ВРЕМЯ
12:46	0	0	0	0	0

	ВСЕГО	1 период	2 период	3 период
INSTAT INDEX	-			
Время на льду	12:46	3:57	4:18	4:31
В равных составах	12:46	3:57	4:18	4:31
В большинстве	-	-	-	-
В меньшинстве	-	-	-	-
БРОСКИ / В СТОВР	3 / 1 33%	2 / 1 50%	-	1 / 0 0%
Броски мимо	2	1	-	1
Блокированные броски	-	-	-	-
Средняя скорость точного броска	-	-	-	-
Максимальная скорость точного броска	-	-	-	-
Средняя дистанция до ворот при точном броске	-	-	-	-
ВХОДЫ В ЗОНУ / УСПЕШНЫЕ	4 / 3 75%	2 / 1 50%	2 / 2 100%	-
Входы через пас	-	-	-	-
Входы через вброс	-	-	-	-
Входы через ведение	4 / 3	2 / 1	2 / 2	-
ВЫХОДЫ ИЗ ЗОНЫ / УСПЕШНЫЕ	5 / 3 60%	1 / 0 0%	3 / 2 67%	1 / 1 100%
Выходы через пас	1 / 1	-	-	1 / 1
Выходы через выброс	-	-	-	-
Выходы через ведение	4 / 2	1 / 0	3 / 2	-
ПЕРЕДАЧИ / ТОЧНЫЕ	12 / 8 67%	4 / 2 50%	6 / 5 83%	2 / 1 50%
Предбросковые передачи	-	-	-	-
Ключевые передачи	-	-	-	-
Передачи полученные	19	9	6	4
Вбросы	-	-	-	-
Выбросы	-	-	-	-
ЕДИНОБОРСТВА / ВЫИГРАННЫЕ	6 / 2 33%	1 / 0 0%	3 / 2 67%	2 / 0 0%
В своей зоне	4 / 2	1 / 0	3 / 2	-
В нейтральной зоне	1 / 0	-	-	1 / 0
В зоне соперника	1 / 0	-	-	1 / 0
Обводки / удачные	1 / 1 100%	-	1 / 1 100%	-
Перехваты передач	-	-	-	-
Блокировки бросков	1	-	1	-
Силовые приемы	-	-	-	-
Силовые приемы против	-	-	-	-
Фолы на нем	-	-	-	-

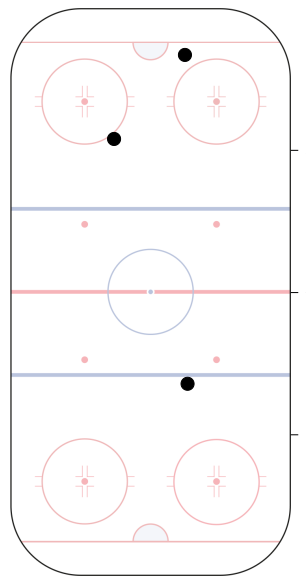
События матча



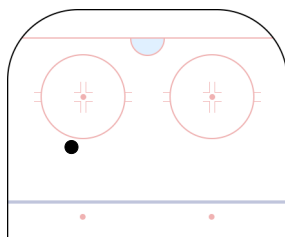
Броски по воротам



Потери шайбы



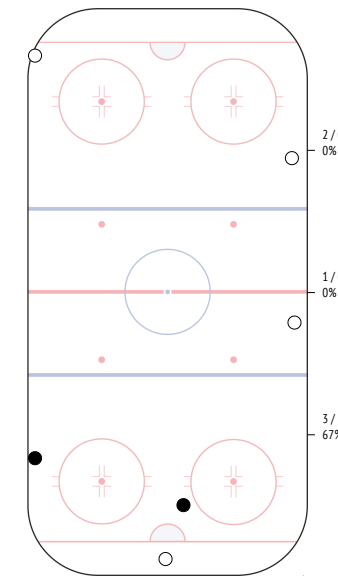
Карта бросков



● броски в створ
○ броски мимо

Единоборства. Силовые приемы

	●	○	⊕	⊖
99 Bozhko	-	1	-	-
52 Petrov	-	1	-	-
11 Khoromando	-	-	-	-
77 Kryskin	-	-	-	-
74 Levsha	-	-	-	-
21 Korshunov	-	-	-	-
91 Badun	-	1	-	-
4 Koziachy	-	-	-	-
10 Buyak	-	-	-	-
9 Ambrozheichyk	-	-	-	-
61 Savinov	-	-	-	-
73 Smurov	-	-	-	-
63 Stepanov	-	-	-	-
15 Malinovsky	-	-	-	-
28 Kislyj	-	-	-	-
90 Remezov	-	-	-	-
38 Maljavko	1	-	-	-
83 Malyavko	1	-	-	-
19 Boyarchuk	-	1	-	-
ВСЕГО	2	4	-	-



● выигранные единоборства
○ проигранные единоборства
⊕ силовые приемы
⊖ силовые приемы на нем

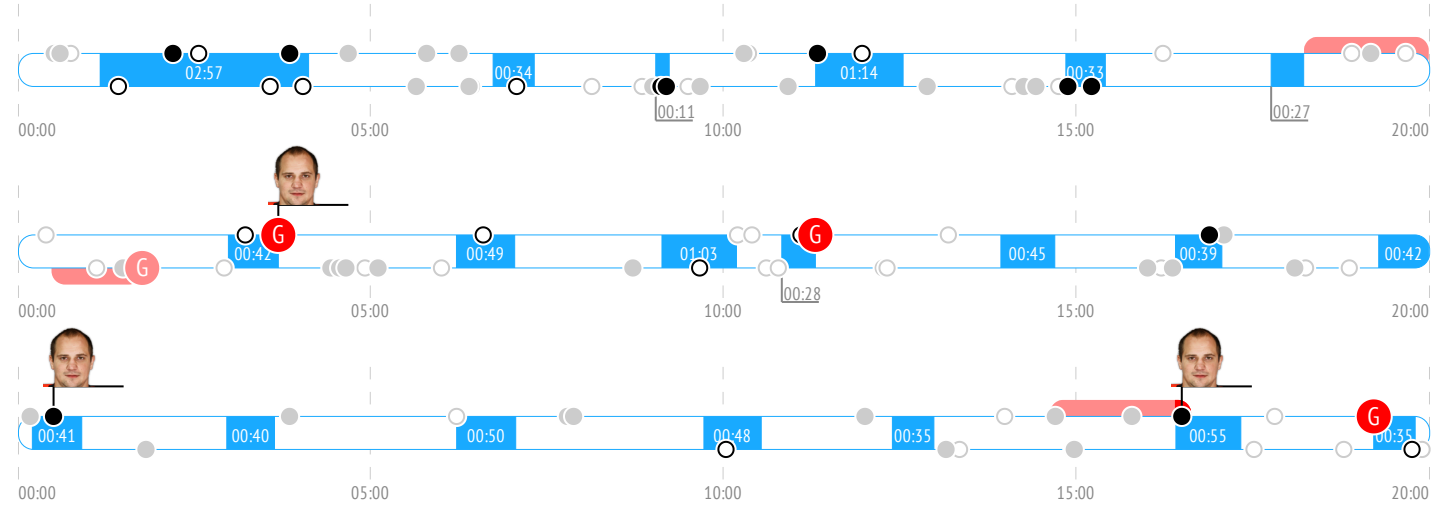


13. Андрущенко Виктор

ВРЕМЯ НА ЛЬДУ	ОЧКИ	ГОЛЫ	ГОЛЕВЫЕ ПЕРЕДАЧИ	+/-	ШТРАФНОЕ ВРЕМЯ
14:02	2	1	1	+2	0

	ВСЕГО	1 период	2 период	3 период
INSTAT INDEX	-			
Время на льду	14:02	3:44	5:12	5:07
В равных составах	13:49	3:44	5:12	4:54
В большинстве	0:13	-	-	0:13
В меньшинстве	-	-	-	-
БРОСКИ / В СТОВР	3 / 3 100%	-	1 / 1 100%	2 / 2 100%
Броски мимо	-	-	-	-
Блокированные броски	-	-	-	-
Средняя скорость точного броска	-	-	-	-
Максимальная скорость точного броска	-	-	-	-
Средняя дистанция до ворот при точном броске	-	-	-	-
ВХОДЫ В ЗОНУ / УСПЕШНЫЕ	3 / 3 100%	1 / 1 100%	1 / 1 100%	1 / 1 100%
Входы через пас	1 / 1	1 / 1	-	-
Входы через вброс	-	-	-	-
Входы через ведение	2 / 2	-	1 / 1	1 / 1
ВЫХОДЫ ИЗ ЗОНЫ / УСПЕШНЫЕ	2 / 2 100%	1 / 1 100%	1 / 1 100%	-
Выходы через пас	-	-	-	-
Выходы через выброс	-	-	-	-
Выходы через ведение	2 / 2	1 / 1	1 / 1	-
ПЕРЕДАЧИ / ТОЧНЫЕ	15 / 14 93%	5 / 5 100%	7 / 7 100%	3 / 2 67%
Предбросковые передачи	2	-	2	-
Ключевые передачи	-	-	-	-
Передачи полученные	14	3	5	6
Вбросы	2	-	1	1
Выбросы	-	-	-	-
ЕДИНОБОРСТВА / ВЫИГРАННЫЕ	1 / 1 100%	-	-	1 / 1 100%
В своей зоне	-	-	-	-
В нейтральной зоне	-	-	-	-
В зоне соперника	1 / 1	-	-	1 / 1
Обводки / удачные	2 / 1 50%	1 / 0 0%	1 / 1 100%	-
Перехваты передач	2	-	1	1
Блокировки бросков	-	-	-	-
Силовые приемы	1	-	1	-
Силовые приемы против	-	-	-	-
Фолы на нем	-	-	-	-

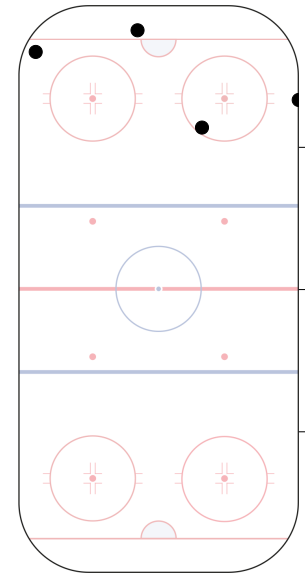
События матча



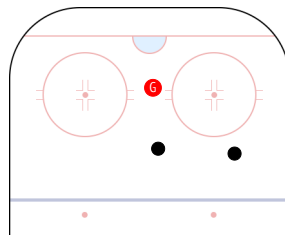
Броски по воротам



Потери шайбы



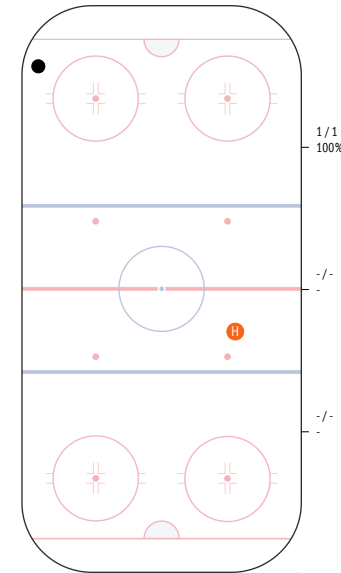
Карта бросков



● броски в створ
○ броски мимо

Единоборства. Силовые приемы

	●	○	Ⓜ	Ⓜ
99 Bozhko	-	-	-	-
52 Petrov	-	-	-	-
11 Khoromando	1	-	-	-
77 Kryskin	-	-	-	-
74 Levsha	-	-	-	-
21 Korshunov	-	-	-	-
91 Badun	-	-	-	-
4 Koziachy	-	-	-	-
10 Buyak	-	-	-	-
9 Ambrozheichyk	-	-	-	-
61 Savinov	-	-	-	-
73 Smurov	-	-	-	-
63 Stepanov	-	-	-	-
15 Malinovsky	-	-	-	-
28 Kistyly	-	-	1	-
90 Remezov	-	-	-	-
38 Maljavko	-	-	-	-
83 Malyavko	-	-	-	-
19 Boyarchuk	-	-	-	-
ВСЕГО	1	-	1	-



● выигранные единоборства
○ проигранные единоборства
Ⓜ силовые приемы
Ⓜ силовые приемы на нем



12. Левко Александр

ВРЕМЯ НА ЛЬДУ	ОЧКИ	ГОЛЫ	ГОЛЕВЫЕ ПЕРЕДАЧИ	+/-	ШТРАФНОЕ ВРЕМЯ
17:16	1	0	1	+2	0

INSTAT INDEX	ВСЕГО	1 период	2 период	3 период
Время на льду	17:16	5:16	6:44	5:16
В равных составах	13:53	3:48	5:27	4:37
В большинстве	2:07	1:28	-	0:38.6
В меньшинстве	1:17	-	1:17	-

БРОСКИ / В СТВОР	3 / 2	67%	1 / 1	100%	2 / 1	50%	-
Броски мимо	-	-	-	-	-	-	-
Блокированные броски	1	-	1	-	-	-	-
Средняя скорость точного броска	-	-	-	-	-	-	-
Максимальная скорость точного броска	-	-	-	-	-	-	-
Средняя дистанция до ворот при точном броске	-	-	-	-	-	-	-

ВХОДЫ В ЗОНУ / УСПЕШНЫЕ	10 / 7	70%	4 / 2	50%	3 / 3	100%	3 / 2	67%
Входы через пас	2 / 1	-	-	-	2 / 1	-	-	-
Входы через вброс	1 / 1	-	-	-	1 / 1	-	-	-
Входы через ведение	7 / 5	-	4 / 2	-	3 / 3	-	-	-

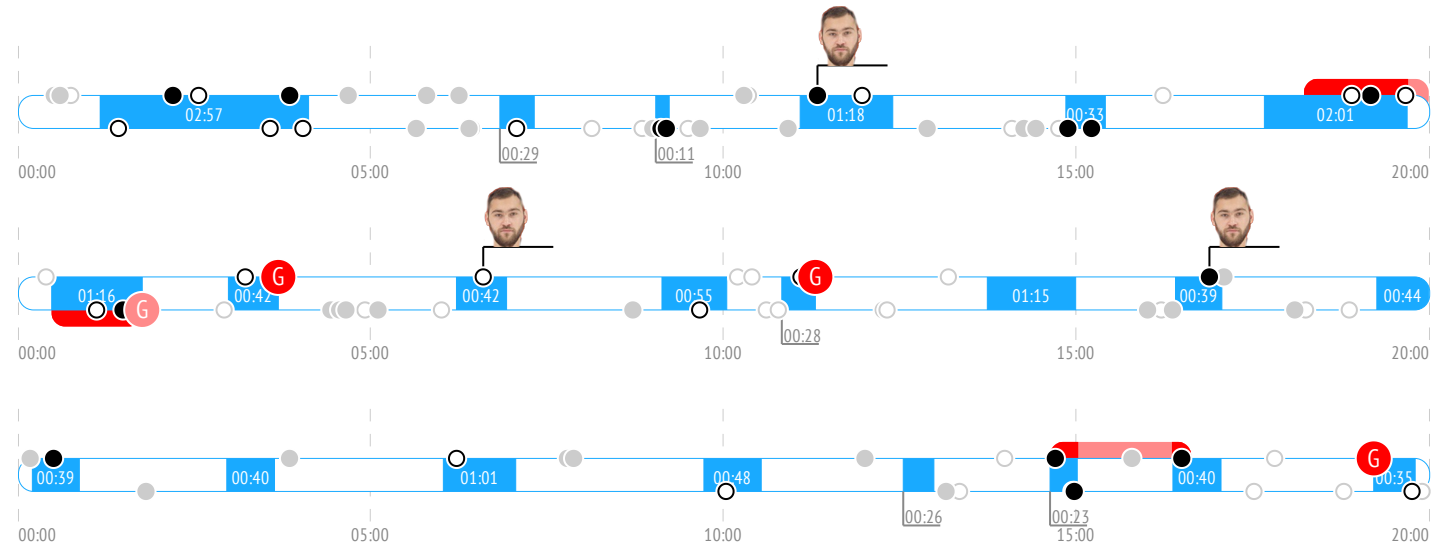
ВЫХОДЫ ИЗ ЗОНЫ / УСПЕШНЫЕ	5 / 5	100%	2 / 2	100%	2 / 2	100%	1 / 1	100%
Выходы через пас	1 / 1	-	1 / 1	-	-	-	-	-
Выходы через выброс	-	-	-	-	-	-	-	-
Выходы через ведение	4 / 4	-	1 / 1	-	2 / 2	-	1 / 1	-

ПЕРЕДАЧИ / ТОЧНЫЕ	32 / 29	91%	11 / 11	100%	10 / 9	90%	11 / 9	82%
Предбросковые передачи	2	-	-	-	2	-	-	-
Ключевые передачи	-	-	-	-	-	-	-	-
Передачи полученные	28	-	12	-	8	-	8	-
Вбросы	5	-	2	-	1	-	2	-
Выбросы	-	-	-	-	-	-	-	-

ЕДИНОБОРСТВА / ВЫИГРАННЫЕ	5 / 3	60%	2 / 1	50%	1 / 0	0%	2 / 2	100%
В своей зоне	2 / 1	-	1 / 0	-	-	-	1 / 1	-
В нейтральной зоне	1 / 1	-	-	-	-	-	1 / 1	-
В зоне соперника	2 / 1	-	1 / 1	-	1 / 0	-	-	-

Обводки / удачные	1 / 1	100%	-	-	1 / 1	100%	-	-
Перехваты передач	6	-	1	-	3	-	2	-
Блокировки бросков	-	-	-	-	-	-	-	-
Силовые приемы	-	-	-	-	-	-	-	-
Силовые приемы против	1	-	-	-	1	-	-	-
Фолы на нем	-	-	-	-	-	-	-	-

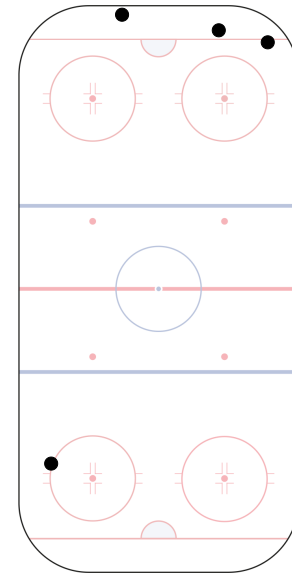
События матча



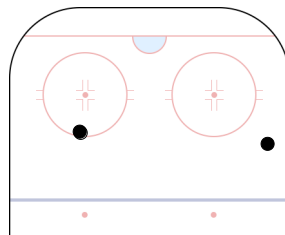
Броски по воротам



Потери шайбы



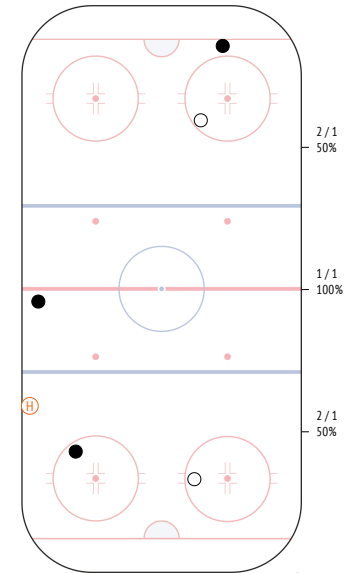
Карта бросков



● броски в створ
○ броски мимо

Единоборства. Силовые приемы

	●	○	Ⓜ	Ⓜ
99 Bozhko	-	-	-	-
52 Petrov	-	1	-	-
11 Khoromando	-	-	-	-
77 Kryskin	-	-	-	-
74 Levsha	-	-	-	-
21 Korshunov	-	-	-	-
91 Badun	-	-	-	-
4 Koziachy	-	-	-	-
10 Buyak	-	-	-	-
9 Ambrozheichyk	-	-	-	-
61 Savinov	-	-	-	-
73 Smurov	-	-	-	-
63 Stepanov	-	-	-	-
15 Malinovsky	-	-	-	1
28 Kislyj	1	-	-	-
90 Remezov	1	-	-	-
38 Maljavko	-	1	-	-
83 Malyavko	1	-	-	-
19 Boyarchuk	-	-	-	-
ВСЕГО	3	2	-	1



● выигранные единоборства
○ проигранные единоборства
Ⓜ силовые приемы
Ⓜ силовые приемы на нем



80. Камбович Илья

ВРЕМЯ НА ЛЬДУ	ОЧКИ	ГОЛЫ	ГОЛЕВЫЕ ПЕРЕДАЧИ	+/-	ШТРАФНОЕ ВРЕМЯ
17:27	1	0	1	+1	0

INSTAT INDEX	ВСЕГО	1 период	2 период	3 период
Время на льду	17:27	5:48	5:02	6:37
В равных составах	15:35	5:29	4:49	5:17
В большинстве	1:52	0:18.4	0:13.7	1:19
В меньшинстве	-	-	-	-

БРОСКИ / В СТОВР	1 / 1	100%	-	-	1 / 1	100%
Броски мимо	-	-	-	-	-	-
Блокированные броски	-	-	-	-	-	-
Средняя скорость точного броска	-	-	-	-	-	-
Максимальная скорость точного броска	-	-	-	-	-	-
Средняя дистанция до ворот при точном броске	-	-	-	-	-	-

ВХОДЫ В ЗОНУ / УСПЕШНЫЕ	4 / 3	75%	-	3 / 2	67%	1 / 1	100%
Входы через пас	-	-	-	-	-	-	-
Входы через вброс	-	-	-	-	-	-	-
Входы через ведение	4 / 3	-	-	3 / 2	-	1 / 1	-

ВЫХОДЫ ИЗ ЗОНЫ / УСПЕШНЫЕ	4 / 4	100%	1 / 1	100%	-	3 / 3	100%
Выходы через пас	-	-	-	-	-	-	-
Выходы через выброс	-	-	-	-	-	-	-
Выходы через ведение	4 / 4	-	1 / 1	-	-	3 / 3	-

ПЕРЕДАЧИ / ТОЧНЫЕ	19 / 15	79%	2 / 0	0%	4 / 4	100%	13 / 11	85%
Предбросковые передачи	2	-	-	-	1	-	1	-
Ключевые передачи	-	-	-	-	-	-	-	-
Передачи полученные	12	-	-	-	2	-	10	-
Вбросы	-	-	-	-	-	-	-	-
Выбросы	-	-	-	-	-	-	-	-

ЕДИНОБОРСТВА / ВЫИГРАННЫЕ	3 / 0	0%	-	-	-	-	3 / 0	0%
В своей зоне	1 / 0	-	-	-	-	-	1 / 0	-
В нейтральной зоне	2 / 0	-	-	-	-	-	2 / 0	-
В зоне соперника	-	-	-	-	-	-	-	-

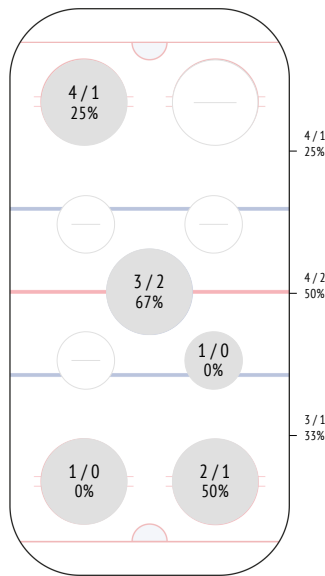
Обводки / удачные	1 / 1	100%	-	-	1 / 1	100%	-
Перехваты передач	4	-	-	-	1	-	3
Блокировки бросков	1	-	-	-	1	-	-

Силовые приемы	-	-	-	-	-	-	-
Силовые приемы против	-	-	-	-	-	-	-

Фолы на нем	-	-	-	-	-	-	-
-------------	---	---	---	---	---	---	---

ВБРАСЫВАНИЯ / ВЫИГРАННЫЕ	11 / 4	36%	6 / 2	33%	3 / 1	33%	2 / 1	50%
В своей зоне	3 / 1	-	2 / 0	-	-	-	1 / 1	-
В нейтральной зоне	4 / 2	-	1 / 1	-	2 / 1	-	1 / 0	-
В зоне соперника	4 / 1	-	3 / 1	-	1 / 0	-	-	-

Вбрасывания

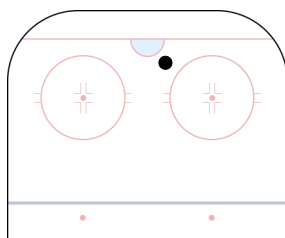


Шахтер Солигорск ↑

Броски по воротам

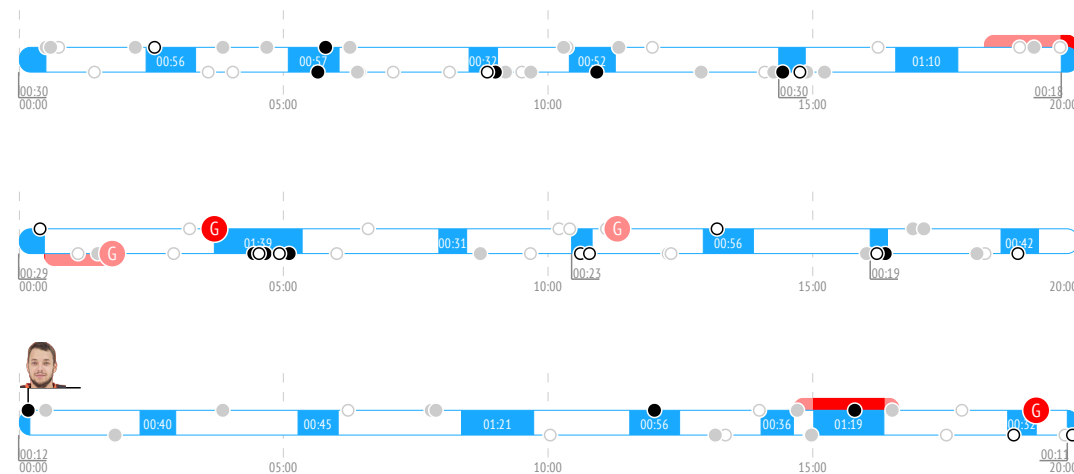


Карта бросков

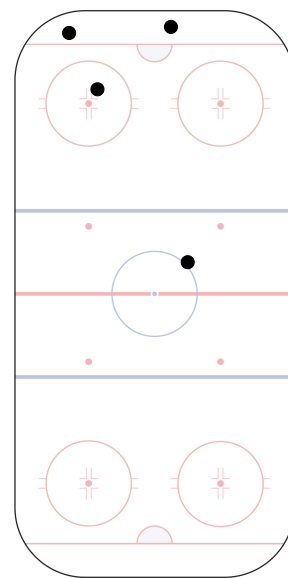


● броски в створ
○ броски мимо

События матча



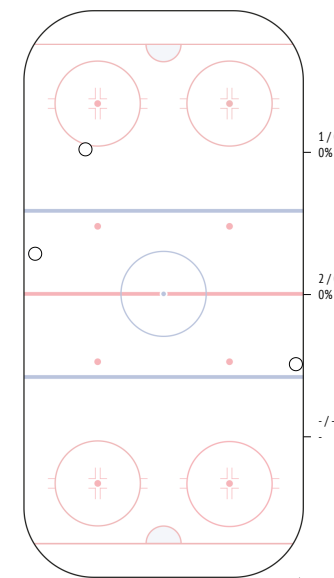
Потери шайбы



Шахтер Солигорск ↑

Единоборства. Силовые приемы

	●	○	Ⓜ	Ⓜ
99 Bozhko	-	-	-	-
52 Petrov	-	-	-	-
11 Khoromando	-	-	-	-
77 Kryskin	-	1	-	-
74 Levsha	-	-	-	-
21 Korshunov	-	-	-	-
91 Badun	-	1	-	-
4 Koziachy	-	-	-	-
10 Buyak	-	-	-	-
9 Ambrozheichyk	-	-	-	-
61 Savinov	-	-	-	-
73 Smurov	-	-	-	-
63 Stepanov	-	-	-	-
15 Malinovsky	-	-	-	-
28 Kislyj	-	1	-	-
90 Remezov	-	-	-	-
38 Maljavko	-	-	-	-
83 Malyavko	-	-	-	-
19 Boyarchuk	-	-	-	-
ВСЕГО	-	3	-	-



Шахтер Солигорск ↑

● выигранные единоборства
○ проигранные единоборства
Ⓜ силовые приемы
Ⓜ силовые приемы на нем



18. Карabanов Игорь

ВРЕМЯ НА ЛЬДУ	ОЧКИ	ГОЛЫ	ГОЛЕВЫЕ ПЕРЕДАЧИ	+/-	ШТРАФНОЕ ВРЕМЯ
16:31	1	1	0	+2	0

INSTAT INDEX	ВСЕГО	1 период	2 период	3 период
Время на льду	16:31	5:13	6:03	5:15
В равных составах	13:06	3:45	4:47	4:34
В большинстве	2:08	1:28	-	0:40.5
В меньшинстве	1:17	-	1:17	-

БРОСКИ / В СТОВР	4 / 3	75%	1 / 1	100%	2 / 1	50%	1 / 1	100%
Броски мимо	1	-	1	-	-	-	-	-
Блокированные броски	-	-	-	-	-	-	-	-
Средняя скорость точного броска	-	-	-	-	-	-	-	-
Максимальная скорость точного броска	-	-	-	-	-	-	-	-
Средняя дистанция до ворот при точном броске	-	-	-	-	-	-	-	-

ВХОДЫ В ЗОНУ / УСПЕШНЫЕ	6 / 3	50%	2 / 0	0%	3 / 2	67%	1 / 1	100%
Входы через пас	-	-	-	-	-	-	-	-
Входы через вброс	-	-	-	-	-	-	-	-
Входы через ведение	6 / 3	-	2 / 0	-	3 / 2	-	1 / 1	-

ВЫХОДЫ ИЗ ЗОНЫ / УСПЕШНЫЕ	2 / 2	100%	1 / 1	100%	-	-	1 / 1	100%
Выходы через пас	1 / 1	-	1 / 1	-	-	-	-	-
Выходы через выброс	-	-	-	-	-	-	-	-
Выходы через ведение	1 / 1	-	-	-	-	-	1 / 1	-

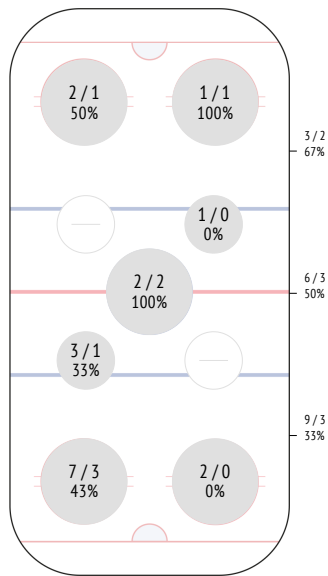
ПЕРЕДАЧИ / ТОЧНЫЕ	19 / 14	74%	9 / 8	89%	4 / 2	50%	6 / 4	67%
Предбросковые передачи	3	-	-	-	1	-	2	-
Ключевые передачи	-	-	-	-	-	-	-	-
Передачи полученные	21	-	10	-	6	-	5	-
Вбросы	1	-	-	-	-	-	1	-
Выбросы	-	-	-	-	-	-	-	-

ЕДИНОБОРСТВА / ВЫИГРАННЫЕ	2 / 0	0%	1 / 0	0%	1 / 0	0%	-	-
В своей зоне	1 / 0	-	-	-	1 / 0	-	-	-
В нейтральной зоне	-	-	-	-	-	-	-	-
В зоне соперника	1 / 0	-	1 / 0	-	-	-	-	-

Обводки / удачные	3 / 2	67%	2 / 1	50%	1 / 1	100%	-	-
Перехваты передач	2	-	1	-	-	-	1	-
Блокировки бросков	1	-	1	-	-	-	-	-
Силовые приемы	3	-	-	-	2	-	1	-
Силовые приемы против	-	-	-	-	-	-	-	-
Фолы на нем	-	-	-	-	-	-	-	-

ВБРАСЫВАНИЯ / ВЫИГРАННЫЕ	18 / 8	44%	5 / 0	0%	7 / 3	43%	6 / 5	83%
В своей зоне	9 / 3	-	4 / 0	-	4 / 2	-	1 / 1	-
В нейтральной зоне	6 / 3	-	-	-	3 / 1	-	3 / 2	-
В зоне соперника	3 / 2	-	1 / 0	-	-	-	2 / 2	-

Вбрасывания

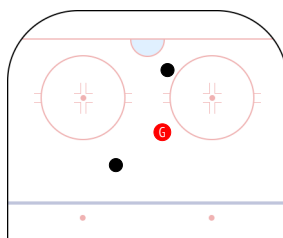


Шахтер Солигорск ↑

Броски по воротам

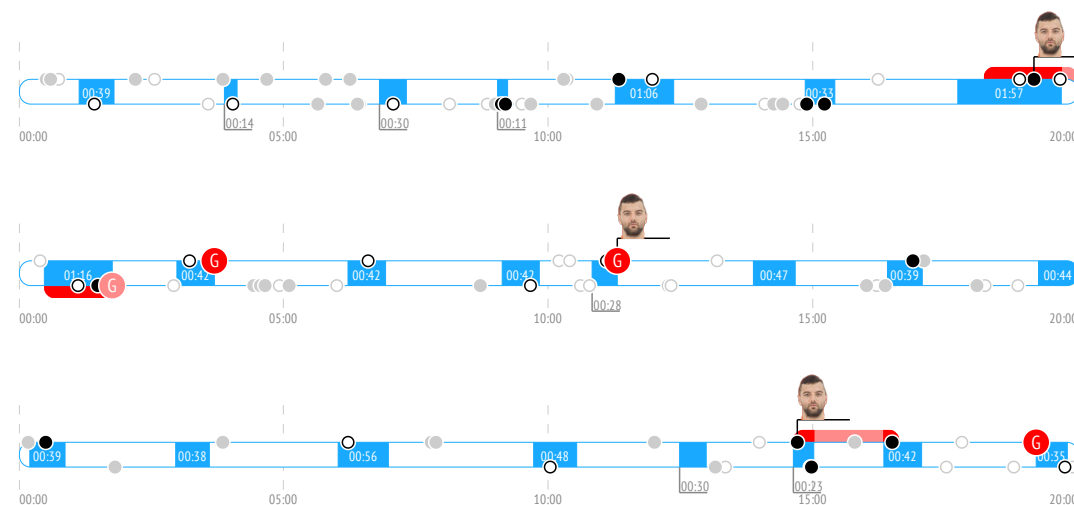


Карта бросков

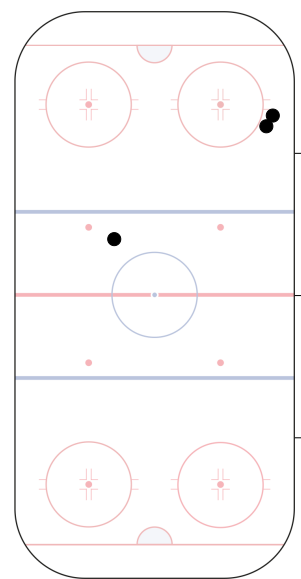


● броски в створ
○ броски мимо
G гол

События матча



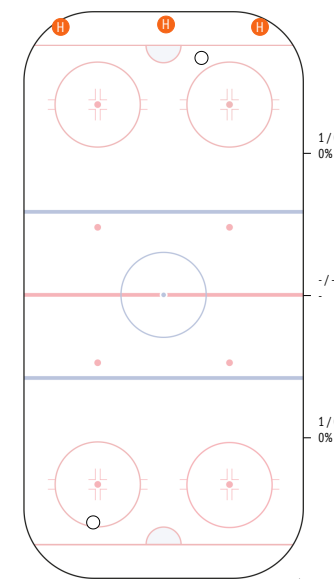
Потери шайбы



Шахтер Солигорск ↑

Единоборства. Силовые приемы

	●	○	H	H
99 Bozhko	-	-	1	-
52 Petrov	-	-	-	-
11 Khoromando	-	-	-	-
77 Kryskin	-	-	-	-
74 Levsha	-	-	1	-
21 Korshunov	-	-	-	-
91 Badun	-	-	-	-
4 Koziachy	-	1	-	-
10 Buyak	-	-	-	-
9 Ambrozheichyk	-	-	-	-
61 Savinov	-	-	1	-
73 Smurov	-	-	-	-
63 Stepanov	-	-	-	-
15 Malinovsky	-	-	-	-
28 Kislyj	-	1	-	-
90 Remezov	-	-	-	-
38 Maljavko	-	-	-	-
83 Malyavko	-	-	-	-
19 Boyarchuk	-	-	-	-
ВСЕГО	-	2	3	-



Шахтер Солигорск ↑

● выигранные единоборства
○ проигранные единоборства
H силовые приемы
H силовые приемы на нем



55. Усенко Александр

ВРЕМЯ НА ЛЬДУ	ОЧКИ	ГОЛЫ	ГОЛЕВЫЕ ПЕРЕДАЧИ	+/-	ШТРАФНОЕ ВРЕМЯ
12:50	0	0	0	0	0

	ВСЕГО	1 период	2 период	3 период
INSTAT INDEX	-			
Время на льду	12:50	3:45	4:56	4:09
В равных составах	12:50	3:45	4:56	4:09
В большинстве	-	-	-	-
В меньшинстве	-	-	-	-
БРОСКИ / В СТВОР	-	-	-	-
Броски мимо	-	-	-	-
Блокированные броски	-	-	-	-
Средняя скорость точного броска	-	-	-	-
Максимальная скорость точного броска	-	-	-	-
Средняя дистанция до ворот при точном броске	-	-	-	-

ВХОДЫ В ЗОНУ / УСПЕШНЫЕ	3 / 3 100%	2 / 2 100%	-	1 / 1 100%
Входы через пас	1 / 1	1 / 1	-	-
Входы через вброс	-	-	-	-
Входы через ведение	2 / 2	1 / 1	-	1 / 1

ВЫХОДЫ ИЗ ЗОНЫ / УСПЕШНЫЕ	3 / 2 67%	1 / 1 100%	2 / 1 50%	-
Выходы через пас	-	-	-	-
Выходы через выброс	-	-	-	-
Выходы через ведение	3 / 2	1 / 1	2 / 1	-

ПЕРЕДАЧИ / ТОЧНЫЕ	11 / 7 64%	4 / 2 50%	3 / 2 67%	4 / 3 75%
Предбросковые передачи	1	1	-	-
Ключевые передачи	-	-	-	-
Передачи полученные	11	6	3	2
Вбросы	1	1	-	-
Выбросы	1	-	1	-

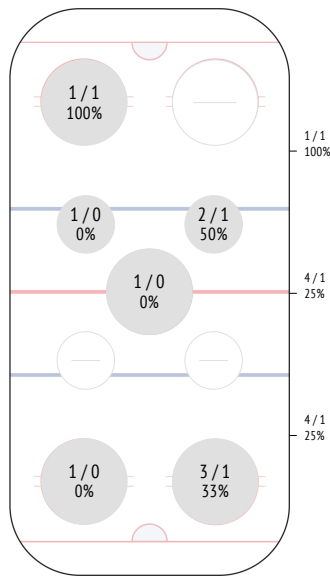
ЕДИНОБОРСТВА / ВЫИГРАННЫЕ	5 / 4 80%	3 / 2 67%	-	2 / 2 100%
В своей зоне	-	-	-	-
В нейтральной зоне	3 / 3	1 / 1	-	2 / 2
В зоне соперника	2 / 1	2 / 1	-	-

Обводки / удачные	-	-	-	-
Перехваты передач	5	-	2	3
Блокировки бросков	-	-	-	-

Силовые приемы	-	-	-	-
Силовые приемы против	1	-	-	1

ВБРАСЫВАНИЯ / ВЫИГРАННЫЕ	9 / 3 33%	3 / 0 0%	2 / 0 0%	4 / 3 75%
В своей зоне	4 / 1	1 / 0	1 / 0	2 / 1
В нейтральной зоне	4 / 1	2 / 0	1 / 0	1 / 1
В зоне соперника	1 / 1	-	-	1 / 1

Вбрасывания

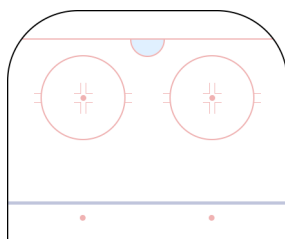


Шахтер Солигорск ↑

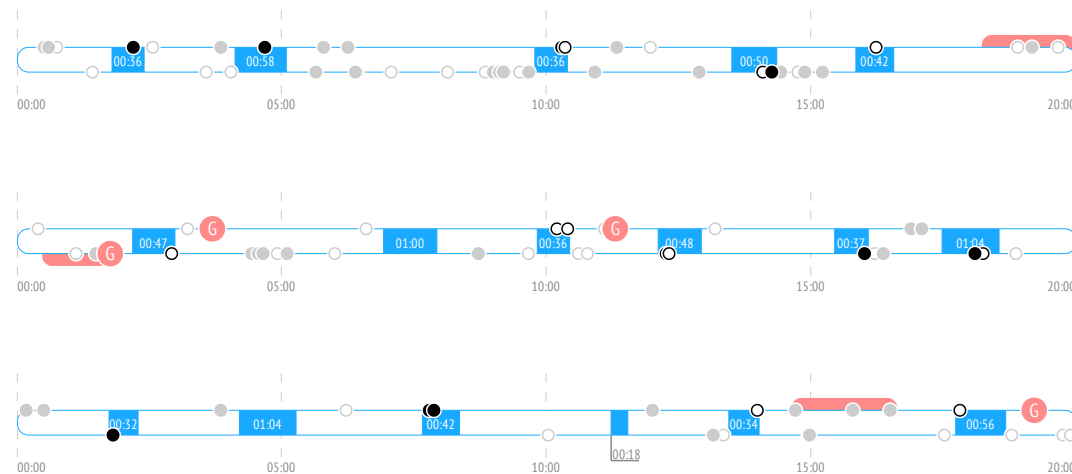
Броски по воротам



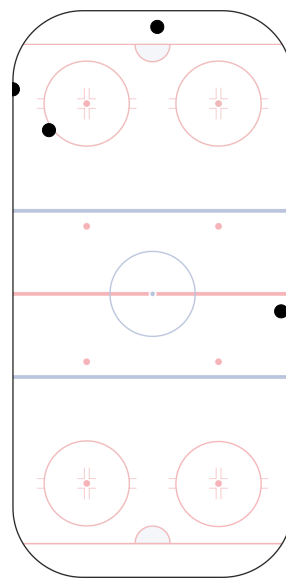
Карта бросков


 ● броски в створ
○ броски мимо
G гол

События матча



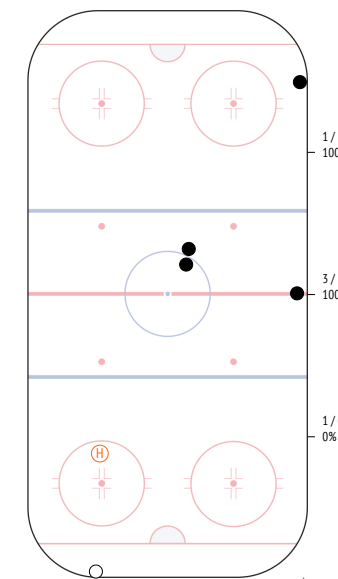
Потери шайбы



Шахтер Солигорск ↑

Единоборства. Силовые приемы

	●	○	⊕	⊖
99 Bozhko	-	-	-	-
52 Petrov	-	-	-	-
11 Khoromando	-	-	-	-
77 Kryskin	-	-	-	-
74 Levsha	-	-	-	-
21 Korshunov	-	-	-	-
91 Badun	-	1	-	-
4 Koziachy	-	-	-	-
10 Buyak	-	-	-	-
9 Ambrozheichyk	-	-	-	-
61 Savinov	-	-	-	-
73 Smurov	-	-	-	-
63 Stepanov	-	-	-	-
15 Malinovsky	2	-	-	1
28 Kislyj	-	-	-	-
90 Remezov	-	-	-	-
38 Maljavko	-	-	-	-
83 Malyavko	1	-	-	-
19 Boyarchuk	1	-	-	-
ВСЕГО	4	1	-	1


 ● выигранные единоборства
○ проигранные единоборства
⊕ силовые приемы
⊖ силовые приемы на нем



62. Землянкин Артем

ВРЕМЯ НА ЛЬДУ	ОЧКИ	ГОЛЫ	ГОЛЕВЫЕ ПЕРЕДАЧИ	+/-	ШТРАФНОЕ ВРЕМЯ
14:51	0	0	0	0	0

INSTAT INDEX	ВСЕГО	1 период	2 период	3 период
Время на льду	14:51	5:13	4:25	5:13
В равных составах	13:14	4:54	4:25	3:54
В большинстве	1:37	0:18.4	-	1:19
В меньшинстве	-	-	-	-

БРОСКИ / В СТОВР	3 / 2	67%	1 / 1	100%	-	2 / 1	50%
Броски мимо	1	-	-	-	-	1	-
Блокированные броски	-	-	-	-	-	-	-
Средняя скорость точного броска	-	-	-	-	-	-	-
Максимальная скорость точного броска	-	-	-	-	-	-	-
Средняя дистанция до ворот при точном броске	-	-	-	-	-	-	-

ВХОДЫ В ЗОНУ / УСПЕШНЫЕ	3 / 3	100%	1 / 1	100%	-	2 / 2	100%
Входы через пас	-	-	-	-	-	-	-
Входы через вброс	-	-	-	-	-	-	-
Входы через ведение	3 / 3	-	1 / 1	-	-	2 / 2	-

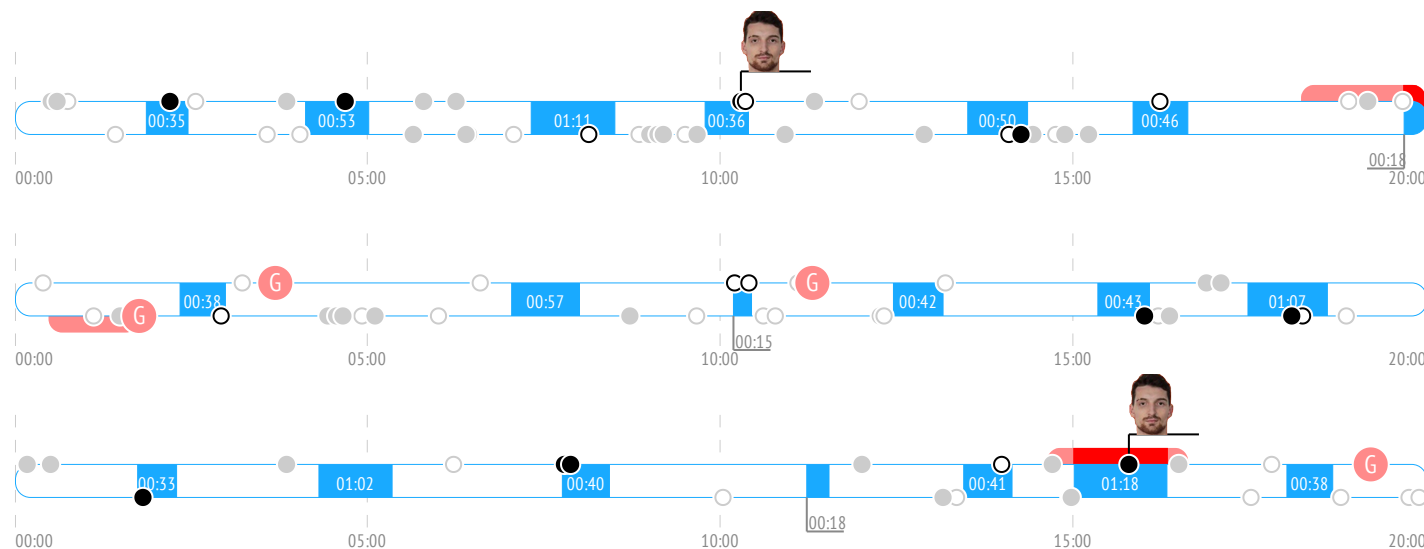
ВЫХОДЫ ИЗ ЗОНЫ / УСПЕШНЫЕ	3 / 3	100%	1 / 1	100%	1 / 1	100%	1 / 1	100%
Выходы через пас	1 / 1	-	-	-	1 / 1	-	-	-
Выходы через выброс	-	-	-	-	-	-	-	-
Выходы через ведение	2 / 2	-	1 / 1	-	-	-	1 / 1	-

ПЕРЕДАЧИ / ТОЧНЫЕ	16 / 13	81%	5 / 5	100%	2 / 1	50%	9 / 7	78%
Предбросковые передачи	1	-	1	-	-	-	-	-
Ключевые передачи	-	-	-	-	-	-	-	-
Передачи полученные	14	-	5	-	3	-	6	-
Вбросы	1	-	-	-	1	-	-	-
Выбросы	-	-	-	-	-	-	-	-

ЕДИНОБОРСТВА / ВЫИГРАННЫЕ	3 / 2	67%	2 / 1	50%	-	1 / 1	100%
В своей зоне	1 / 0	-	1 / 0	-	-	-	-
В нейтральной зоне	1 / 1	-	-	-	-	1 / 1	-
В зоне соперника	1 / 1	-	1 / 1	-	-	-	-

Обводки / удачные	2 / 0	0%	2 / 0	0%	-	-	-
Перехваты передач	2	-	1	-	-	1	-
Блокировки бросков	-	-	-	-	-	-	-
Силовые приемы	1	-	-	-	1	-	-
Силовые приемы против	2	-	1	-	-	1	-
Фолы на нем	-	-	-	-	-	-	-

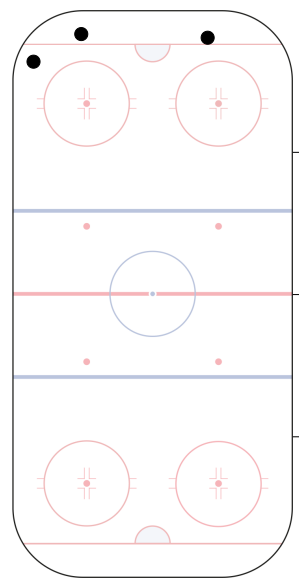
События матча



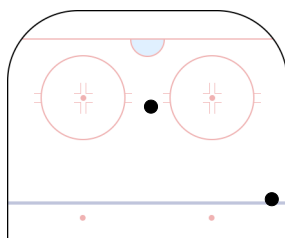
Броски по воротам



Потери шайбы



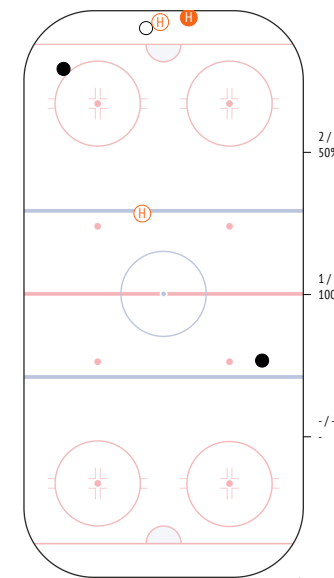
Карта бросков



● броски в створ
○ броски мимо

Единоборства. Силовые приемы

	●	○	Ⓜ	Ⓜ
99 Bozhko	-	-	-	-
52 Petrov	-	-	-	-
11 Khoromando	-	-	-	-
77 Kryskin	-	-	1	-
74 Levsha	-	-	-	-
21 Korshunov	-	-	-	-
91 Badun	-	-	-	-
4 Koziachy	-	-	-	-
10 Buyak	-	-	-	-
9 Ambrozheichyk	1	-	-	-
61 Savinov	-	-	-	-
73 Smurov	1	-	-	-
63 Stepanov	-	-	-	-
15 Malinovsky	-	1	-	2
28 Kistlyj	-	-	-	-
90 Remezov	-	-	-	-
38 Maljavko	-	-	-	-
83 Malyavko	-	-	-	-
19 Boyarchuk	-	-	-	-
ВСЕГО	2	1	1	2



● выигранные единоборства
○ проигранные единоборства
Ⓜ силовые приемы
Ⓜ силовые приемы на нем



8. Буйницкий Артур

ВРЕМЯ НА ЛЬДУ	ОЧКИ	ГОЛЫ	ГОЛЕВЫЕ ПЕРЕДАЧИ	+/-	ШТРАФНОЕ ВРЕМЯ
15:11	0	0	0	0	0

INSTAT INDEX	ВСЕГО	1 период	2 период	3 период
Время на льду	15:11	6:48	4:39	3:44
В равных составах	13:43	5:20	4:39	3:44
В большинстве	1:28	1:28	-	-
В меньшинстве	-	-	-	-

БРОСКИ / В СТОР	2 / 1	50%	2 / 1	50%	-	-
Броски мимо	-	-	-	-	-	-
Блокированные броски	1	1	-	-	-	-
Средняя скорость точного броска	-	-	-	-	-	-
Максимальная скорость точного броска	-	-	-	-	-	-
Средняя дистанция до ворот при точном броске	-	-	-	-	-	-

ВХОДЫ В ЗОНУ / УСПЕШНЫЕ	4 / 3	75%	1 / 1	100%	1 / 0	0%	2 / 2	100%
Входы через пас	-	-	-	-	-	-	-	-
Входы через вброс	-	-	-	-	-	-	-	-
Входы через ведение	4 / 3	1 / 1	1 / 0	2 / 2	-	-	-	-

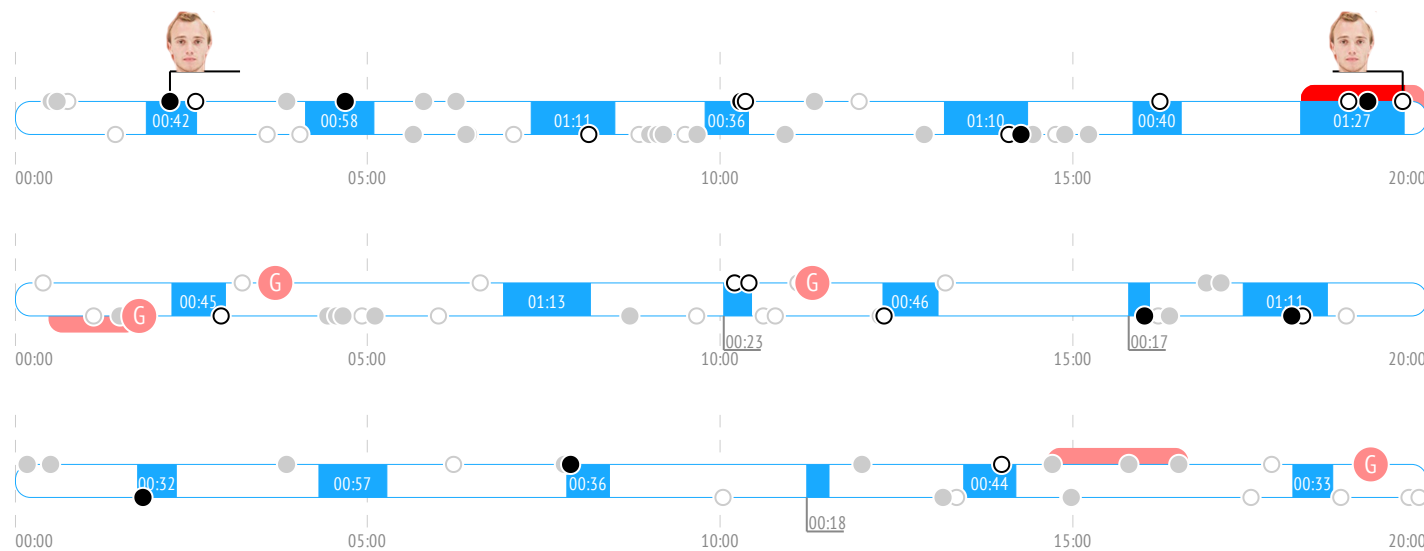
ВЫХОДЫ ИЗ ЗОНЫ / УСПЕШНЫЕ	4 / 4	100%	2 / 2	100%	1 / 1	100%	1 / 1	100%
Выходы через пас	1 / 1	-	-	-	1 / 1	-	-	-
Выходы через выброс	-	-	-	-	-	-	-	-
Выходы через ведение	3 / 3	2 / 2	1 / 1	-	-	-	-	-

ПЕРЕДАЧИ / ТОЧНЫЕ	18 / 15	83%	5 / 5	100%	6 / 6	100%	7 / 4	57%
Предбросковые передачи	2	-	2	-	-	-	-	-
Ключевые передачи	-	-	-	-	-	-	-	-
Передачи полученные	15	5	4	6	-	-	-	-
Вбросы	1	1	-	-	-	-	-	-
Выбросы	-	-	-	-	-	-	-	-

ЕДИНОБОРСТВА / ВЫИГРАННЫЕ	3 / 2	67%	1 / 0	0%	2 / 2	100%	-
В своей зоне	1 / 1	-	1 / 1	-	-	-	-
В нейтральной зоне	-	-	-	-	-	-	-
В зоне соперника	2 / 1	1 / 0	1 / 1	-	-	-	-

Обводки / удачные	1 / 1	100%	-	-	1 / 1	100%
Перехваты передач	5	3	1	1	-	-
Блокировки бросков	-	-	-	-	-	-
Силовые приемы	-	-	-	-	-	-
Силовые приемы против	-	-	-	-	-	-
Фолы на нем	-	-	-	-	-	-

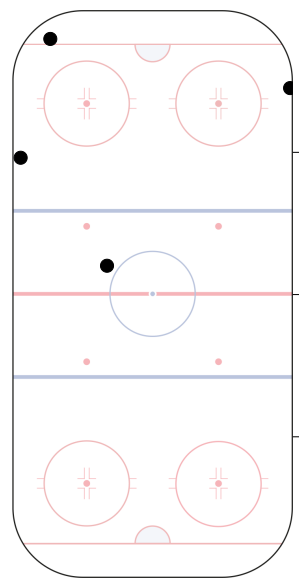
События матча



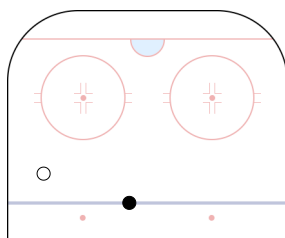
Броски по воротам



Потери шайбы



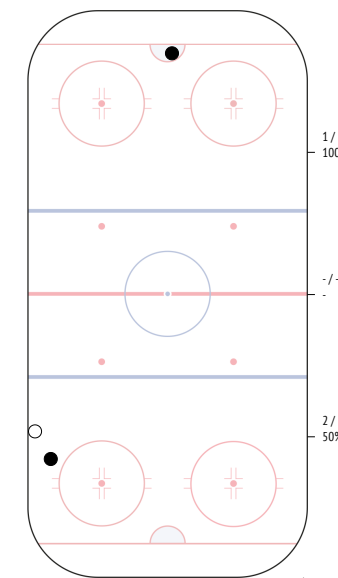
Карта бросков



● броски в створ
○ броски мимо

Единоборства. Силовые приемы

	●	○	⊕	⊖
99 Bozhko	-	-	-	-
52 Petrov	-	1	-	-
11 Khoromando	-	-	-	-
77 Kryskin	-	-	-	-
74 Levsha	-	-	-	-
21 Korshunov	-	-	-	-
91 Badun	1	-	-	-
4 Koziachy	1	-	-	-
10 Buyak	-	-	-	-
9 Ambrozheichyk	-	-	-	-
61 Savinov	-	-	-	-
73 Smurov	-	-	-	-
63 Stepanov	-	-	-	-
15 Malinovsky	-	-	-	-
28 Kislyj	-	-	-	-
90 Remezov	-	-	-	-
38 Maljavko	-	-	-	-
83 Malyavko	-	-	-	-
19 Boyarchuk	-	-	-	-
ВСЕГО	2	1	-	-



● выигранные единоборства
○ проигранные единоборства
⊕ силовые приемы
⊖ силовые приемы на нем



79. Трус Виталий

ВРЕМЯ НА ЛЬДУ	ПРОПУСТИЛ	СЭЙВЫ ВРАТАРЯ	% СЭЙВОВ
59:30	2	22	92%

INSTAT INDEX	ВСЕГО	1 период	2 период	3 период
Броски в створ / отраженные	24 / 22 92%	10 / 10 100%	5 / 3 60%	9 / 9 100%
Броски соперника мимо	8	2	4	2
Отраженные броски	22	10	3	9
Игра в меньшинстве (минут)	4	1:46	0:13.7	2
Броски в створ в меньшинстве / отраженные	4 / 4	1 / 1	-	3 / 3

ТИПЫ БРОСКОВ СОПЕРНИКА

Кистевой	19 / 14	7 / 6	5 / 2	7 / 6
Щелчок	6 / 3	4 / 3	1 / 0	1 / 0
Щелчок с размахом	4 / 3	-	2 / 1	2 / 2
Подставленные клюшки	1 / 1	-	-	1 / 1
С обманным движением бросающего	-	-	-	-
В касание	8 / 5	1 / 1	3 / 1	4 / 3
При выходе один на один	-	-	-	-
С закрытым обзором	6 / 2	3 / 1	2 / 0	1 / 1
С открытым обзором	26 / 20	9 / 9	7 / 3	10 / 8

ПОЗИЦИЯ ВРАТАРЯ

Стоя при броске	1	-	1	-
Сидя при броске	30	12	8	10
В сплите при броске	1	-	-	1
Лежа при броске	-	-	-	-
Обыгран	-	-	-	-

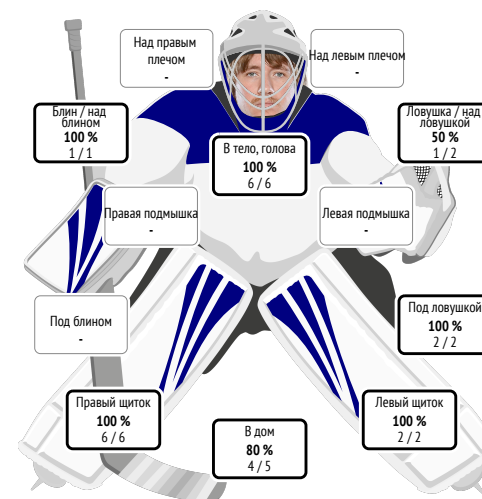
СРЕДНЯЯ ДИСТАНЦИЯ БРОСКОВ, М

0-2	-	-	-	-
2-4	-	-	-	-
4-10	-	-	-	-
10+	-	-	-	-
Средняя дистанция пропущенных шайб	-	-	-	-

ОТРАЖЕННЫЕ БРОСКИ

С отскоком без контроля	17	8	3	6
С отскоком под контролем	4	1	-	3
С фиксацией после отскока	-	-	-	-
С фиксацией сразу	1	1	-	-

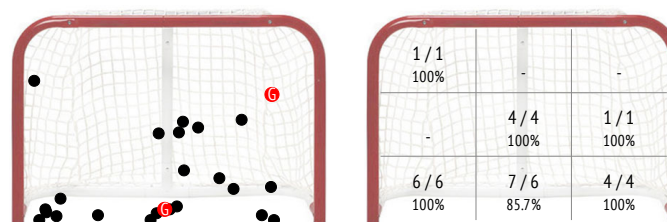
Зоны бросков относительно вратаря



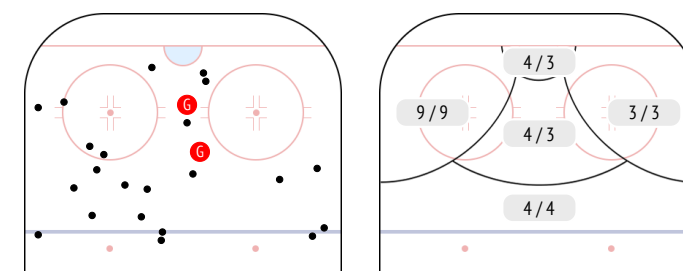
Броски / голы соперников

		Средняя скорость броска
74	Sushko	-
88	Zalamaj	3 / 0
7	Stankevich	1 / 0
27	Bokun	3 / 0
2	Sheleg	5 / 0
46	Dostanko	2 / 0
21	Ustinenko	2 / 0
8	Buinitsky	2 / 0
19	Ryadchenko	-
62	Zemlyankin	3 / 0
55	Usenko	-
18	Karabanov	4 / 1
12	Levko	3 / 0
13	Andrushhenko	3 / 1
9	Oksentyuk	3 / 0
22	Bovbel	1 / 0
89	Turkin	1 / 0
92	Gorbunov	3 / 0
91	Demkov	2 / 1
80	Kambovich	1 / 0

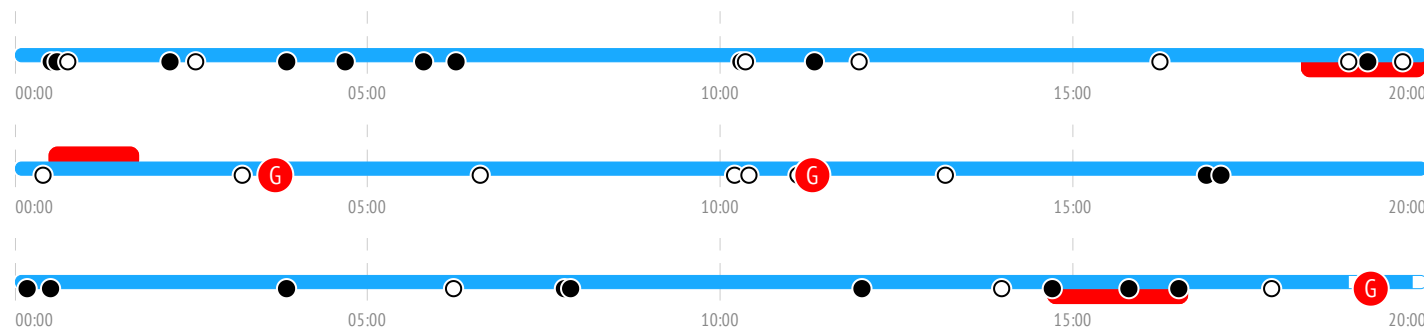
Броски по воротам



Карта бросков



События матча





11. Хоромандо Михаил

ВРЕМЯ НА ЛЬДУ	ОЧКИ	ГОЛЫ	ГОЛЕВЫЕ ПЕРЕДАЧИ	+/-	ШТРАФНОЕ ВРЕМЯ
21:22	0	0	0	0	0

INSTAT INDEX	ВСЕГО	1 период	2 период	3 период
Время на льду	21:22	8:42	5:37	7:02
В равных составах	19:08	7:14	5:37	6:17
В большинстве	-	-	-	-
В меньшинстве	2:13	1:28	-	0:45.5

БРОСКИ / В СТОВР	2 / 1	50%	-	1 / 1	100%	1 / 0	0%
Броски мимо	1	-	-	-	-	1	-
Блокированные броски	-	-	-	-	-	-	-
Средняя скорость точного броска	-	-	-	-	-	-	-
Максимальная скорость точного броска	-	-	-	-	-	-	-
Средняя дистанция до ворот при точном броске	-	-	-	-	-	-	-

ВХОДЫ В ЗОНУ / УСПЕШНЫЕ	2 / 1	50%	1 / 0	0%	1 / 1	100%	-
Входы через пас	1 / 0	-	1 / 0	-	-	-	-
Входы через вброс	-	-	-	-	-	-	-
Входы через ведение	1 / 1	-	-	1 / 1	-	-	-

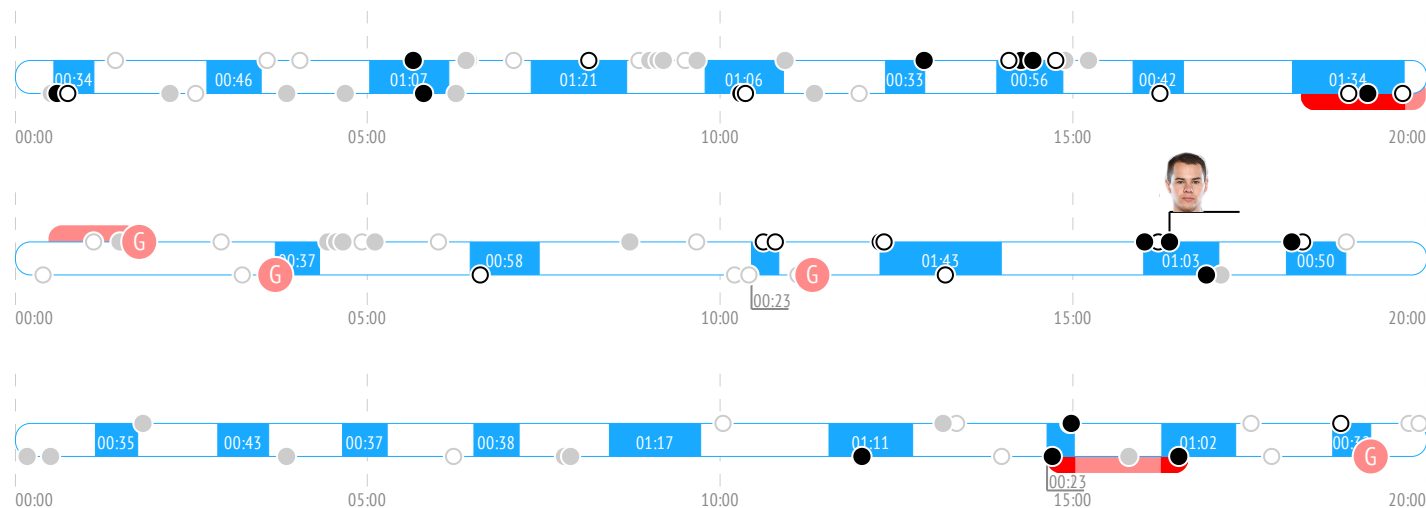
ВЫХОДЫ ИЗ ЗОНЫ / УСПЕШНЫЕ	10 / 7	70%	5 / 3	60%	2 / 2	100%	3 / 2	67%
Выходы через пас	5 / 5	-	2 / 2	-	1 / 1	-	2 / 2	-
Выходы через выброс	-	-	-	-	-	-	-	-
Выходы через ведение	5 / 2	-	3 / 1	-	1 / 1	-	1 / 0	-

ПЕРЕДАЧИ / ТОЧНЫЕ	31 / 27	87%	13 / 11	85%	9 / 8	89%	9 / 8	89%
Предбросковые передачи	2	-	-	2	-	-	-	-
Ключевые передачи	-	-	-	-	-	-	-	-
Передачи полученные	18	-	6	-	7	-	5	-
Вбросы	1	-	-	-	1	-	-	-
Выбросы	1	-	1	-	-	-	-	-

ЕДИНОБОРСТВА / ВЫИГРАННЫЕ	3 / 1	33%	2 / 1	50%	-	1 / 0	0%
В своей зоне	3 / 1	-	2 / 1	-	-	1 / 0	-
В нейтральной зоне	-	-	-	-	-	-	-
В зоне соперника	-	-	-	-	-	-	-

Обводки / удачные	-	-	-	-	-	-	-
Перехваты передач	4	-	2	-	2	-	-
Блокировки бросков	3	-	2	-	1	-	-
Силовые приемы	-	-	-	-	-	-	-
Силовые приемы против	1	-	1	-	-	-	-
Фолы на нем	-	-	-	-	-	-	-

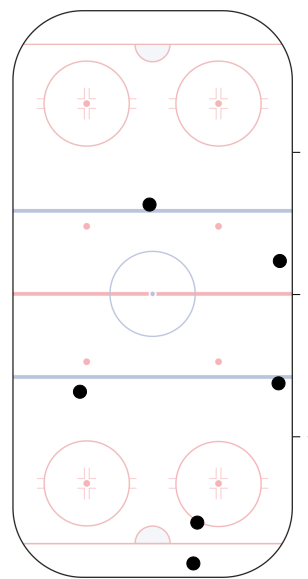
События матча



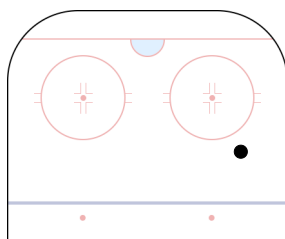
Броски по воротам



Потери шайбы



Карта бросков

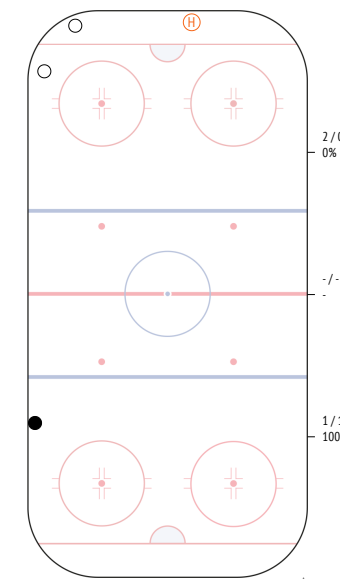


● броски в створ
○ броски мимо

Единоборства. Силовые приемы

	●	○	⊕	⊖
74 Sushko	-	-	-	-
88 Zalamaj	-	-	-	-
7 Stankevich	-	-	-	-
27 Bokun	-	-	-	-
2 Sheleg	-	-	-	-
46 Dostanko	-	-	-	-
21 Ustinenko	1	-	-	-
8 Buinitsky	-	-	-	-
19 Ryadchenko	-	-	-	-
62 Zemlyankin	-	-	-	-
55 Usenko	-	-	-	-
18 Karabanov	-	-	-	-
12 Levko	-	-	-	-
13 Andrushhenko	-	1	-	-
9 Oksentyuk	-	-	-	-
22 Bovbel	-	-	-	-
89 Turkin	-	1	-	-
92 Gorbunov	-	-	-	1
91 Demkov	-	-	-	-
80 Kambovich	-	-	-	-

ВСЕГО	1	2	-	1
-------	---	---	---	---



● выигранные единоборства
○ проигранные единоборства
⊕ силовые приемы
⊖ силовые приемы на нем



52. Петров Александр

ВРЕМЯ НА ЛЬДУ	ОЧКИ	ГОЛЫ	ГОЛЕВЫЕ ПЕРЕДАЧИ	+/-	ШТРАФНОЕ ВРЕМЯ
15:23	0	0	0	0	0

INSTAT INDEX	ВСЕГО	1 период	2 период	3 период
Время на льду	15:23	4:47	4:38	5:58
В равных составах	14:08	4:47	4:38	4:43
В большинстве	-	-	-	-
В меньшинстве	1:15	-	-	1:15

БРОСКИ / В СТВОР	4 / 1	25%	3 / 1	33%	1 / 0	0%	-
Броски мимо	1	1	-	-	-	-	-
Блокированные броски	2	1	1	-	-	-	-
Средняя скорость точного броска	-	-	-	-	-	-	-
Максимальная скорость точного броска	-	-	-	-	-	-	-
Средняя дистанция до ворот при точном броске	-	-	-	-	-	-	-

ВХОДЫ В ЗОНУ / УСПЕШНЫЕ	2 / 1	50%	1 / 1	100%	1 / 0	0%	-
Входы через пас	-	-	-	-	-	-	-
Входы через вброс	-	-	-	-	-	-	-
Входы через ведение	2 / 1	1 / 1	1 / 0	-	-	-	-

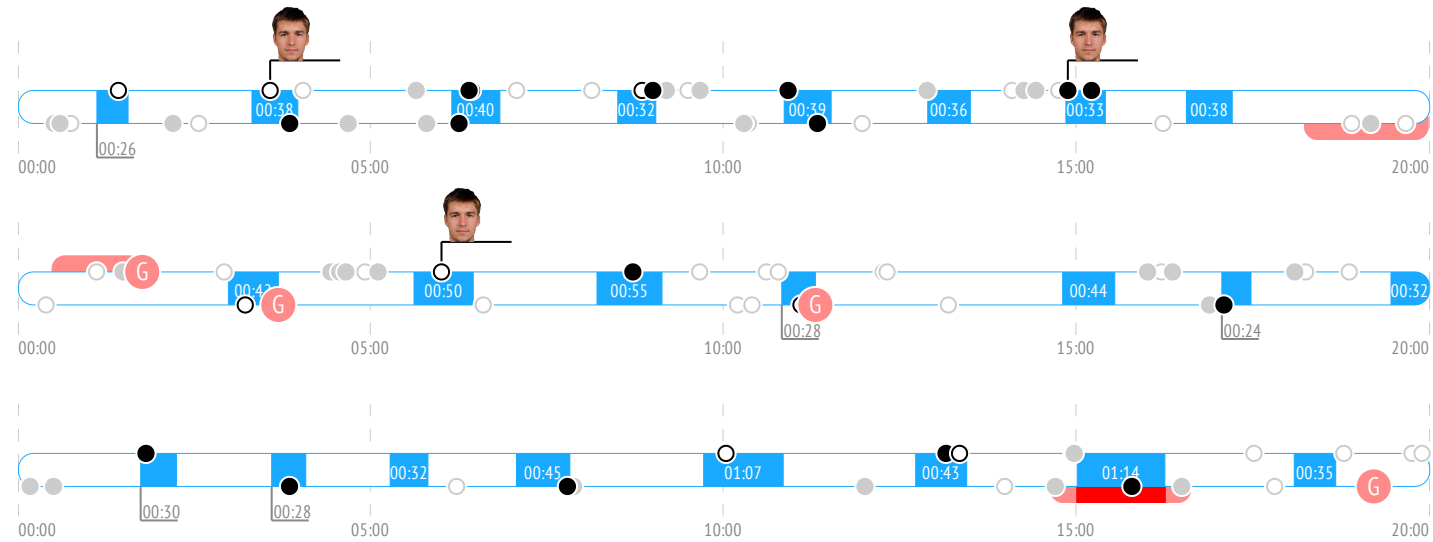
ВЫХОДЫ ИЗ ЗОНЫ / УСПЕШНЫЕ	6 / 4	67%	1 / 1	100%	2 / 1	50%	3 / 2	67%
Выходы через пас	2 / 1	-	-	-	2 / 1	-	-	-
Выходы через выброс	-	-	-	-	-	-	-	-
Выходы через ведение	4 / 3	1 / 1	2 / 1	-	1 / 1	-	-	-

ПЕРЕДАЧИ / ТОЧНЫЕ	25 / 20	80%	8 / 6	75%	3 / 2	67%	14 / 12	86%
Предбросковые передачи	-	-	-	-	-	-	-	-
Ключевые передачи	-	-	-	-	-	-	-	-
Передачи полученные	19	4	6	-	9	-	-	-
Вбросы	2	-	2	-	-	-	-	-
Выбросы	-	-	-	-	-	-	-	-

ЕДИНОБОРСТВА / ВЫИГРАННЫЕ	5 / 4	80%	1 / 1	100%	3 / 2	67%	1 / 1	100%
В своей зоне	4 / 3	1 / 1	2 / 1	-	1 / 1	-	-	-
В нейтральной зоне	-	-	-	-	-	-	-	-
В зоне соперника	1 / 1	-	1 / 1	-	-	-	-	-

Обводки / удачные	-	-	-	-
Перехваты передач	5	2	-	3
Блокировки бросков	-	-	-	-
Силовые приемы	-	-	-	-
Силовые приемы против	-	-	-	-
Фолы на нем	-	-	-	-

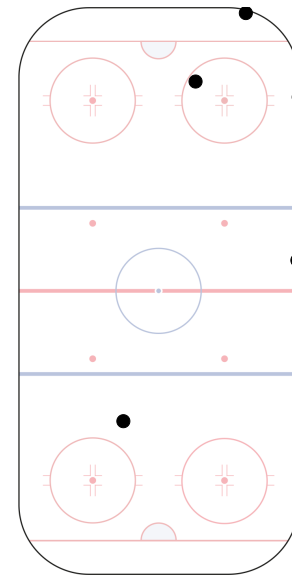
События матча



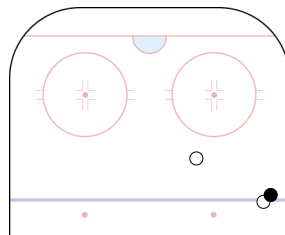
Броски по воротам



Потери шайбы



Карта бросков

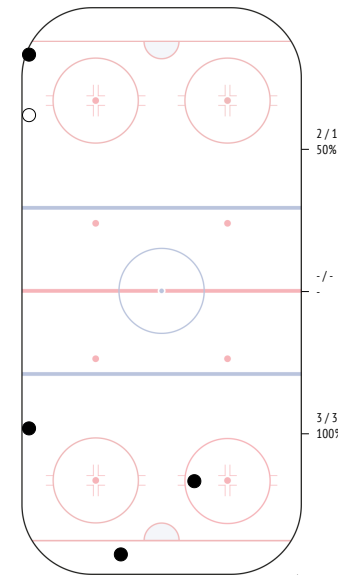


● броски в створ
○ броски мимо

Единоборства. Силовые приемы

	●	○	⊕	⊖
74 Sushko	-	-	-	-
88 Zalamaj	-	-	-	-
7 Stankevich	-	-	-	-
27 Bokun	-	-	-	-
2 Sheleg	-	-	-	-
46 Dostanko	-	-	-	-
21 Ustinenko	-	-	-	-
8 Buinitsky	1	-	-	-
19 Ryadchenko	-	-	-	-
62 Zemlyankin	-	-	-	-
55 Usenko	-	-	-	-
18 Karabanov	-	-	-	-
12 Levko	1	-	-	-
13 Andrushhenko	-	-	-	-
9 Oksentyuk	1	-	-	-
22 Bovbel	-	-	-	-
89 Turkin	1	1	-	-
92 Gorbunov	-	-	-	-
91 Demkov	-	-	-	-
80 Kambovich	-	-	-	-

ВСЕГО	4	1	-	-
-------	---	---	---	---



● выигранные единоборства
○ проигранные единоборства
⊕ силовые приемы
⊖ силовые приемы на нем


91. Бадун Алексей

ВРЕМЯ НА ЛЬДУ	ОЧКИ	ГОЛЫ	ГОЛЕВЫЕ ПЕРЕДАЧИ	+/-	ШТРАФНОЕ ВРЕМЯ
23:25	0	0	0	0	0

INSTAT INDEX	ВСЕГО	1 период	2 период	3 период
Время на льду	23:25	7:08	8:14	8:03
В равных составах	22:30	6:49	8	7:41
В большинстве	-	-	-	-
В меньшинстве	0:54.5	0:18.4	0:13.7	0:22.4

БРОСКИ / В СТОР	3 / 2	67%	1 / 1	100%	2 / 1	50%	-
Броски мимо	-	-	-	-	-	-	-
Блокированные броски	1	-	-	1	-	-	-
Средняя скорость точного броска	-	-	-	-	-	-	-
Максимальная скорость точного броска	-	-	-	-	-	-	-
Средняя дистанция до ворот при точном броске	-	-	-	-	-	-	-

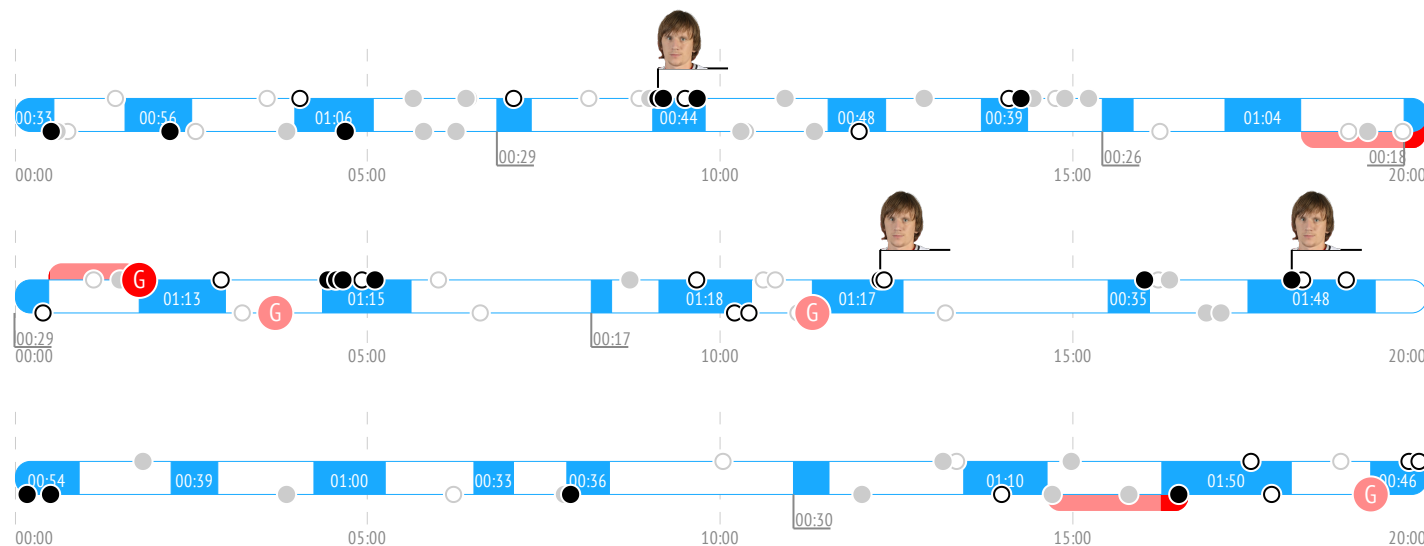
ВХОДЫ В ЗОНУ / УСПЕШНЫЕ	1 / 0	0%	-	1 / 0	0%	-
Входы через пас	-	-	-	-	-	-
Входы через вброс	-	-	-	-	-	-
Входы через ведение	1 / 0	-	-	1 / 0	-	-

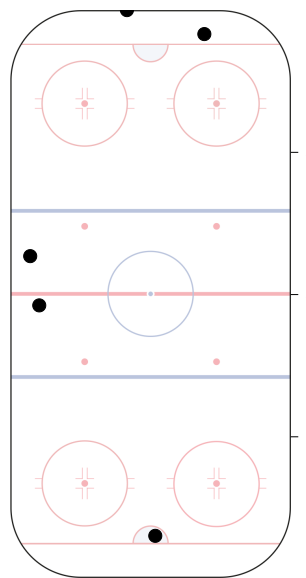
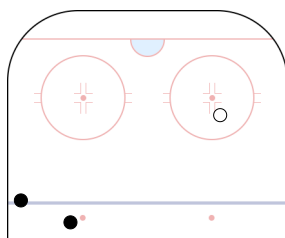
ВЫХОДЫ ИЗ ЗОНЫ / УСПЕШНЫЕ	8 / 8	100%	2 / 2	100%	3 / 3	100%	3 / 3	100%
Выходы через пас	4 / 4	-	1 / 1	-	-	-	3 / 3	-
Выходы через выброс	-	-	-	-	-	-	-	-
Выходы через ведение	4 / 4	-	1 / 1	-	3 / 3	-	-	-

ПЕРЕДАЧИ / ТОЧНЫЕ	32 / 27	84%	10 / 8	80%	13 / 10	77%	9 / 9	100%
Предбросковые передачи	4	-	2	-	1	-	1	-
Ключевые передачи	-	-	-	-	-	-	-	-
Передачи полученные	23	-	6	-	13	-	4	-
Вбросы	1	-	-	-	1	-	-	-
Выбросы	-	-	-	-	-	-	-	-

ЕДИНОБОРСТВА / ВЫИГРАННЫЕ	6 / 4	67%	1 / 1	100%	2 / 1	50%	3 / 2	67%
В своей зоне	4 / 2	-	1 / 1	-	1 / 0	-	2 / 1	-
В нейтральной зоне	1 / 1	-	-	-	-	-	1 / 1	-
В зоне соперника	1 / 1	-	-	-	1 / 1	-	-	-

Обводки / удачные	-	-	-	-	-	-	-	-
Перехваты передач	12	-	5	-	5	-	2	-
Блокировки бросков	-	-	-	-	-	-	-	-
Силовые приемы	-	-	-	-	-	-	-	-
Силовые приемы против	-	-	-	-	-	-	-	-
Фолы на нем	-	-	-	-	-	-	-	-

События матча

Броски по воротам

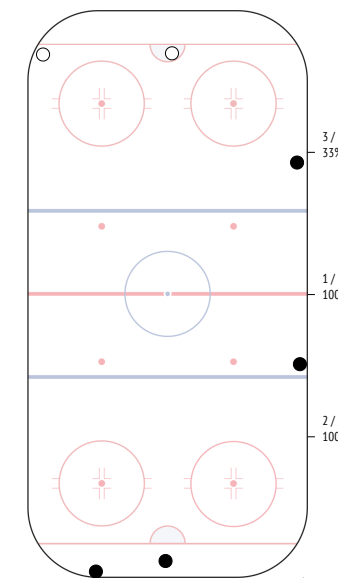
Потери шайбы

Карта бросков


● броски в створ
○ броски мимо

Единоборства. Силовые приемы

	●	○	⊕	⊖
74 Sushko	-	-	-	-
88 Zalamaj	-	-	-	-
7 Stankevich	-	-	-	-
27 Bokun	-	-	-	-
2 Sheleg	-	-	-	-
46 Dostanko	-	-	-	-
21 Ustinenko	-	-	-	-
8 Buinitsky	-	1	-	-
19 Ryadchenko	-	-	-	-
62 Zemlyankin	-	-	-	-
55 Usenko	1	-	-	-
18 Karabanov	-	-	-	-
12 Levko	-	-	-	-
13 Andrushenko	-	-	-	-
9 Oksentyuk	1	-	-	-
22 Bovbel	-	-	-	-
89 Turkin	-	-	-	-
92 Gorbunov	-	-	-	-
91 Demkov	1	1	-	-
80 Kambovich	1	-	-	-

ВСЕГО	4	2	-	-
-------	---	---	---	---



● выигранные единоборства
○ проигранные единоборства
⊕ силовые приемы
⊖ силовые приемы на нем



21. Коршунов Андрей

ВРЕМЯ НА ЛЬДУ	ОЧКИ	ГОЛЫ	ГОЛЕВЫЕ ПЕРЕДАЧИ	+/-	ШТРАФНОЕ ВРЕМЯ
21:00	0	0	0	0	2'

INSTAT INDEX	ВСЕГО	1 период	2 период	3 период
Время на льду	21	6:53	6:36	7:31
В равных составах	20:28	6:34	6:22	7:31
В большинстве	-	-	-	-
В меньшинстве	0:32.1	0:18.4	0:13.7	-

БРОСКИ / В СТОВР	5 / 2 40%	3 / 2 67%	1 / 0 0%	1 / 0 0%
Броски мимо	1	-	1	-
Блокированные броски	2	1	-	1
Средняя скорость точного броска	-	-	-	-
Максимальная скорость точного броска	-	-	-	-
Средняя дистанция до ворот при точном броске	-	-	-	-

ВХОДЫ В ЗОНУ / УСПЕШНЫЕ	2 / 0 0%	-	2 / 0 0%	-
Входы через пас	-	-	-	-
Входы через вброс	-	-	-	-
Входы через ведение	2 / 0	-	2 / 0	-

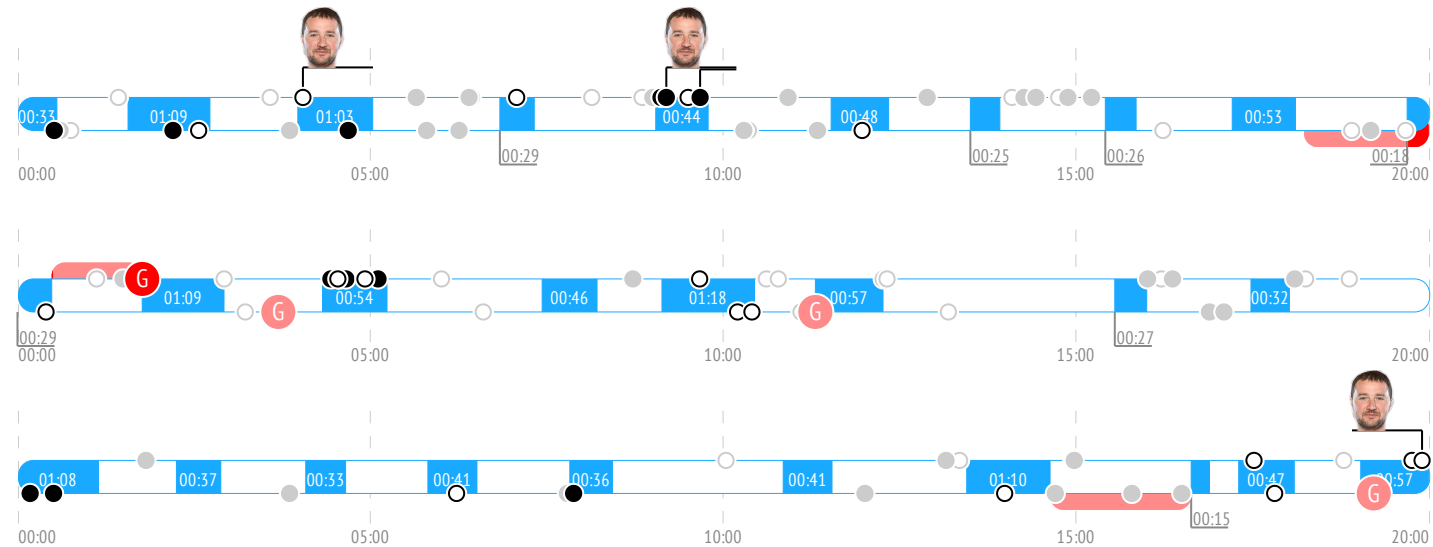
ВЫХОДЫ ИЗ ЗОНЫ / УСПЕШНЫЕ	14 / 10 71%	4 / 3 75%	5 / 4 80%	5 / 3 60%
Выходы через пас	7 / 6	3 / 3	2 / 2	2 / 1
Выходы через выброс	-	-	-	-
Выходы через ведение	7 / 4	1 / 0	3 / 2	3 / 2

ПЕРЕДАЧИ / ТОЧНЫЕ	38 / 30 79%	10 / 8 80%	12 / 10 83%	16 / 12 75%
Предбросковые передачи	-	-	-	-
Ключевые передачи	-	-	-	-
Передачи полученные	26	7	10	9
Вбросы	-	-	-	-
Выбросы	-	-	-	-

ЕДИНОБОРСТВА / ВЫИГРАННЫЕ	2 / 0 0%	-	1 / 0 0%	1 / 0 0%
В своей зоне	2 / 0	-	1 / 0	1 / 0
В нейтральной зоне	-	-	-	-
В зоне соперника	-	-	-	-

Обводки / удачные	-	-	-	-
Перехваты передач	14	3	4	7
Блокировки бросков	4	1	2	1
Силовые приемы	-	-	-	-
Силовые приемы против	-	-	-	-
Фолы на нем	1	-	1	-

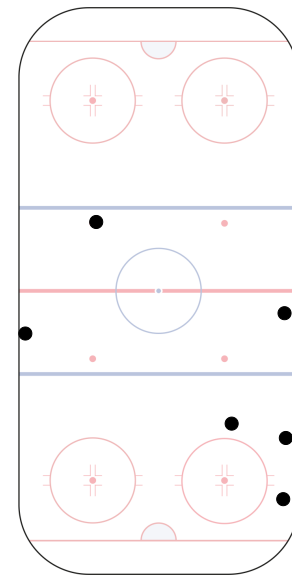
События матча



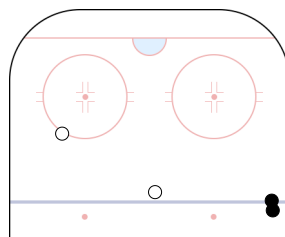
Броски по воротам



Потери шайбы



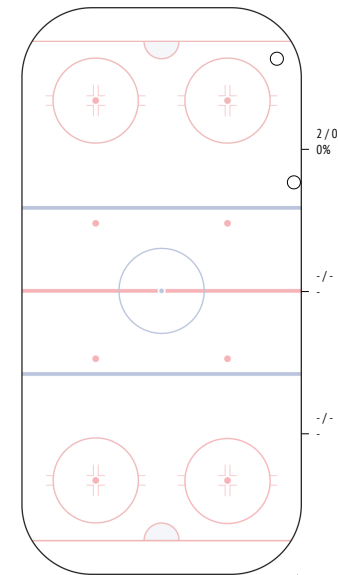
Карта бросков



● броски в створ
○ броски мимо

Единоборства. Силовые приемы

	●	○	⊕	⊖
74 Sushko	-	-	-	-
88 Zalamaj	-	-	-	-
7 Stankevich	-	-	-	-
27 Bokun	-	-	-	-
2 Sheleg	-	1	-	-
46 Dostanko	-	-	-	-
21 Ustinenko	-	-	-	-
8 Buinitsky	-	-	-	-
19 Ryadchenko	-	-	-	-
62 Zemlyankin	-	-	-	-
55 Usenko	-	-	-	-
18 Karabanov	-	-	-	-
12 Levko	-	-	-	-
13 Andrushhenko	-	-	-	-
9 Oksentyuk	-	-	-	-
22 Bovbel	-	-	-	-
89 Turkin	-	-	-	-
92 Gorbunov	-	-	-	-
91 Demkov	-	1	-	-
80 Kambovich	-	-	-	-



● выигранные единоборства
○ проигранные единоборства
⊕ силовые приемы
⊖ силовые приемы на нем

ВСЕГО	- 2	- -
-------	-----	-----


74. Левша Артен

ВРЕМЯ НА ЛЬДУ	ОЧКИ	ГОЛЫ	ГОЛЕВЫЕ ПЕРЕДАЧИ	+/-	ШТРАФНОЕ ВРЕМЯ
18:54	1	0	1	0	0

INSTAT INDEX	ВСЕГО	1 период	2 период	3 период
Время на льду	18:54	4:41	7:38	6:36
В равных составах	17:38	4:41	6:21	6:36
В большинстве	1:17	-	1:17	-
В меньшинстве	-	-	-	-

БРОСКИ / В СТВОР	5 / 3	60%	2 / 1	50%	3 / 2	67%	-
Броски мимо	1	-	1	-	-	-	-
Блокированные броски	1	1	-	-	-	-	-
Средняя скорость точного броска	-	-	-	-	-	-	-
Максимальная скорость точного броска	-	-	-	-	-	-	-
Средняя дистанция до ворот при точном броске	-	-	-	-	-	-	-

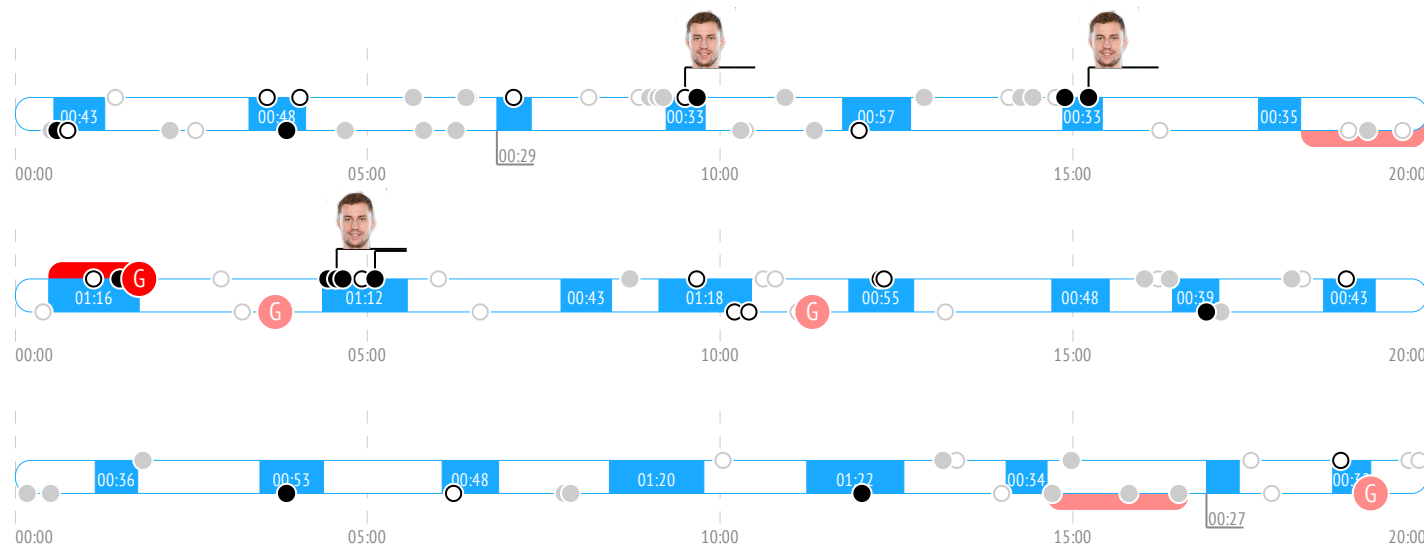
ВХОДЫ В ЗОНУ / УСПЕШНЫЕ	2 / 1	50%	1 / 0	0%	1 / 1	100%	-
Входы через пас	1 / 0	-	1 / 0	-	-	-	-
Входы через вброс	-	-	-	-	-	-	-
Входы через ведение	1 / 1	-	-	1 / 1	-	-	-

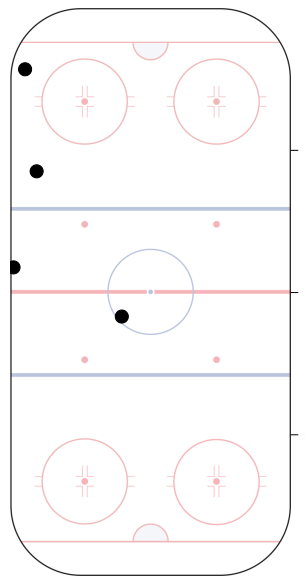
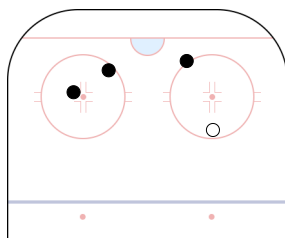
ВЫХОДЫ ИЗ ЗОНЫ / УСПЕШНЫЕ	6 / 5	83%	2 / 2	100%	4 / 3	75%	-
Выходы через пас	1 / 1	-	-	1 / 1	-	-	-
Выходы через выброс	-	-	-	-	-	-	-
Выходы через ведение	5 / 4	-	2 / 2	-	3 / 2	-	-

ПЕРЕДАЧИ / ТОЧНЫЕ	26 / 22	85%	5 / 5	100%	18 / 16	89%	3 / 1	33%
Предбросковые передачи	2	-	2	-	-	-	-	-
Ключевые передачи	-	-	-	-	-	-	-	-
Передачи полученные	23	5	16	2	-	-	-	-
Вбросы	-	-	-	-	-	-	-	-
Выбросы	1	-	1	-	-	-	-	-

ЕДИНОБОРСТВА / ВЫИГРАННЫЕ	3 / 1	33%	1 / 0	0%	1 / 1	100%	1 / 0	0%
В своей зоне	2 / 1	-	1 / 0	-	1 / 1	-	-	-
В нейтральной зоне	-	-	-	-	-	-	-	-
В зоне соперника	1 / 0	-	-	-	-	-	1 / 0	-

Обводки / удачные	1 / 0	0%	-	-	1 / 0	0%	-	-
Перехваты передач	3	1	1	1	-	-	-	-
Блокировки бросков	-	-	-	-	-	-	-	-
Силовые приемы	-	-	-	-	-	-	-	-
Силовые приемы против	1	-	1	-	-	-	-	-
Фолы на нем	-	-	-	-	-	-	-	-

События матча

Броски по воротам

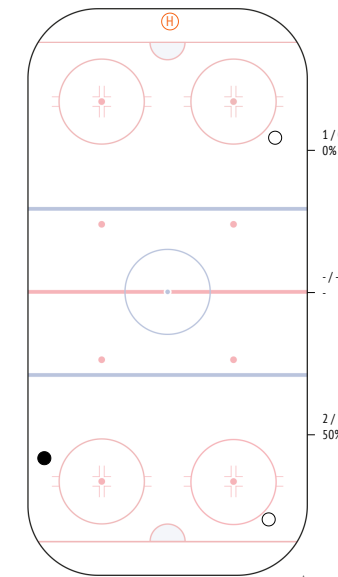
Потери шайбы

Карта бросков


● броски в створ
○ броски мимо

Единоборства. Силовые приемы

	●	○	⊕	⊖
74 Sushko	-	-	-	-
88 Zalamaj	-	-	-	-
7 Stankevich	-	-	-	-
27 Bokun	-	1	-	-
2 Sheleg	-	1	-	-
46 Dostanko	-	-	-	-
21 Ustinenko	-	-	-	-
8 Buinitsky	-	-	-	-
19 Ryadchenko	-	-	-	-
62 Zemlyankin	-	-	-	-
55 Usenko	-	-	-	-
18 Karabanov	-	-	-	1
12 Levko	-	-	-	-
13 Andrushhenko	-	-	-	-
9 Oksentyuk	-	-	-	-
22 Bovbel	-	-	-	-
89 Turkin	1	-	-	-
92 Gorbunov	-	-	-	-
91 Demkov	-	-	-	-
80 Kambovich	-	-	-	-

ВСЕГО	1	2	-	1
-------	---	---	---	---



● выигранные единоборства
○ проигранные единоборства
⊕ силовые приемы
⊖ силовые приемы на нем



77. Крыскин Никита

ВРЕМЯ НА ЛЬДУ	ОЧКИ	ГОЛЫ	ГОЛЕВЫЕ ПЕРЕДАЧИ	+/-	ШТРАФНОЕ ВРЕМЯ
21:48	0	0	0	0	0

INSTAT INDEX	ВСЕГО	1 период	2 период	3 период
Время на льду	21:48	7:57	7:27	6:25
В равных составах	18:40	6:29	6:10	6:01
В большинстве	1:17	-	1:17	-
В меньшинстве	1:51	1:28	-	0:23.1

БРОСКИ / В СТОВР	1 / 0	0%	-	1 / 0	0%	-
Броски мимо	-	-	-	-	-	-
Блокированные броски	1	-	-	1	-	-
Средняя скорость точного броска	-	-	-	-	-	-
Максимальная скорость точного броска	-	-	-	-	-	-
Средняя дистанция до ворот при точном броске	-	-	-	-	-	-

ВХОДЫ В ЗОНУ / УСПЕШНЫЕ	1 / 1	100%	-	-	1 / 1	100%
Входы через пас	1 / 1	-	-	-	1 / 1	-
Входы через вброс	-	-	-	-	-	-
Входы через ведение	-	-	-	-	-	-

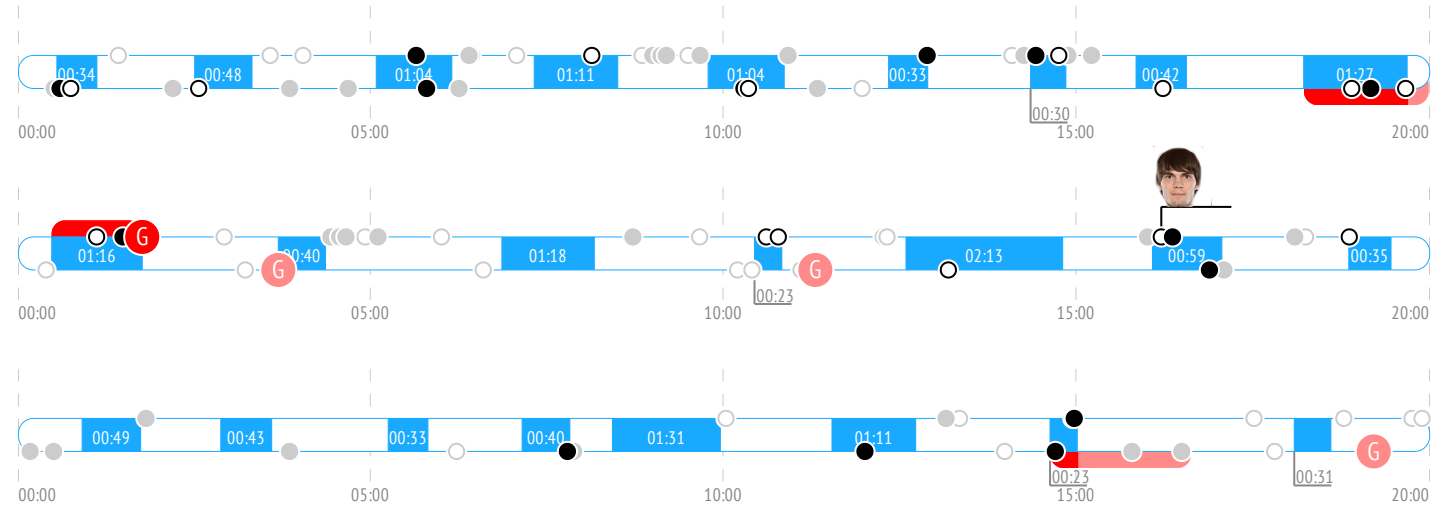
ВЫХОДЫ ИЗ ЗОНЫ / УСПЕШНЫЕ	6 / 5	83%	1 / 1	100%	1 / 0	0%	4 / 4	100%
Выходы через пас	3 / 2	-	1 / 1	-	1 / 0	-	1 / 1	-
Выходы через выброс	-	-	-	-	-	-	-	-
Выходы через ведение	3 / 3	-	-	-	-	-	3 / 3	-

ПЕРЕДАЧИ / ТОЧНЫЕ	35 / 28	80%	9 / 6	67%	12 / 10	83%	14 / 12	86%
Предбросковые передачи	3	-	3	-	-	-	-	-
Ключевые передачи	-	-	-	-	-	-	-	-
Передачи полученные	21	-	4	-	8	-	9	-
Вбросы	1	-	-	-	-	-	1	-
Выбросы	-	-	-	-	-	-	-	-

ЕДИНОБОРСТВА / ВЫИГРАННЫЕ	3 / 1	33%	2 / 0	0%	-	1 / 1	100%
В своей зоне	2 / 0	-	2 / 0	-	-	-	-
В нейтральной зоне	1 / 1	-	-	-	-	1 / 1	-
В зоне соперника	-	-	-	-	-	-	-

Обводки / удачные	2 / 2	100%	-	-	-	2 / 2	100%
Перехваты передач	11	-	2	-	5	-	4
Блокировки бросков	1	-	1	-	-	-	-
Силовые приемы	-	-	-	-	-	-	-
Силовые приемы против	1	-	-	-	1	-	-
Фолы на нем	-	-	-	-	-	-	-

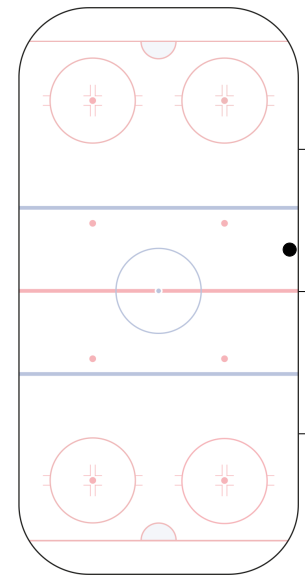
События матча



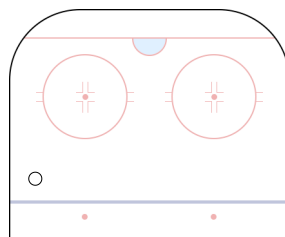
Броски по воротам



Потери шайбы



Карта бросков

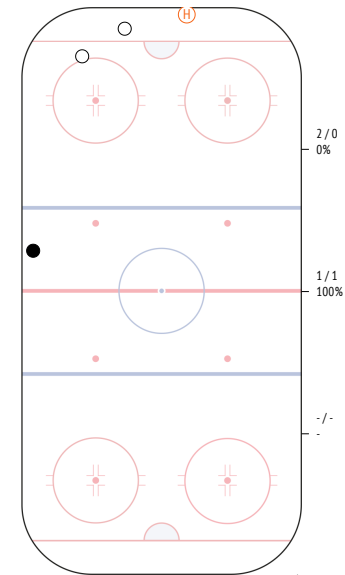


● броски в створ
○ броски мимо

Единоборства. Силовые приемы

	●	○	Ⓜ	Ⓜ
74 Sushko	-	-	-	-
88 Zalamaj	-	-	-	-
7 Stankevich	-	-	-	-
27 Bokun	-	-	-	-
2 Sheleg	-	-	-	-
46 Dostanko	-	-	-	-
21 Ustinenko	-	-	-	-
8 Buinitsky	-	-	-	-
19 Ryadchenko	-	-	-	-
62 Zemlyankin	-	-	-	1
55 Usenko	-	-	-	-
18 Karabanov	-	-	-	-
12 Levko	-	-	-	-
13 Andrushhenko	-	-	-	-
9 Oksentyuk	-	-	-	-
22 Bovbel	-	-	-	-
89 Turkin	-	-	-	-
92 Gorbunov	-	1	-	-
91 Demkov	-	1	-	-
80 Kambovich	1	-	-	-

ВСЕГО 1 2 - 1



● выигранные единоборства
○ проигранные единоборства
Ⓜ силовые приемы
Ⓜ силовые приемы на нем



99. Божко Матвей

ВРЕМЯ НА ЛЬДУ	ОЧКИ	ГОЛЫ	ГОЛЕВЫЕ ПЕРЕДАЧИ	+/-	ШТРАФНОЕ ВРЕМЯ
08:06	0	0	0	0	0

INSTAT INDEX	ВСЕГО	1 период	2 период	3 период
Время на льду	8:06	4:33	3:33	-
В равных составах	8:06	4:33	3:33	-
В большинстве	-	-	-	-
В меньшинстве	-	-	-	-

БРОСКИ / В СТОР	2 / 1	50%	1 / 0	0%	1 / 1	100%	-
Броски мимо	1	1	1	0	-	-	-
Блокированные броски	-	-	-	-	-	-	-
Средняя скорость точного броска	-	-	-	-	-	-	-
Максимальная скорость точного броска	-	-	-	-	-	-	-
Средняя дистанция до ворот при точном броске	-	-	-	-	-	-	-

ВХОДЫ В ЗОНУ / УСПЕШНЫЕ	1 / 1	100%	1 / 1	100%	-	-
Входы через пас	1 / 1	100%	1 / 1	100%	-	-
Входы через вброс	-	-	-	-	-	-
Входы через ведение	-	-	-	-	-	-

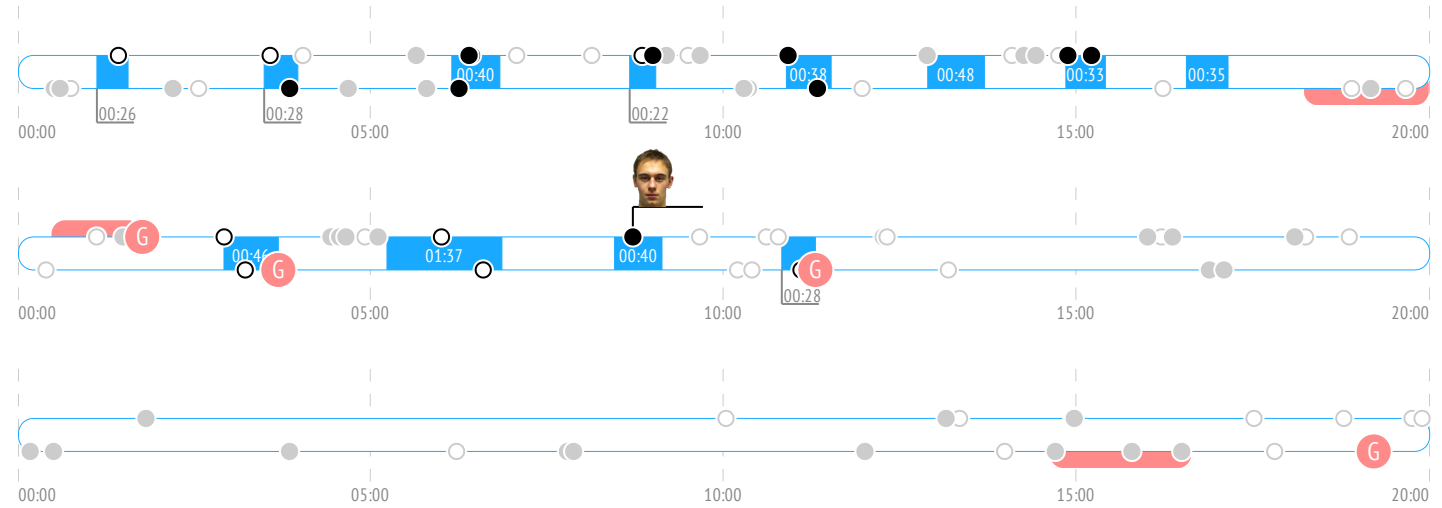
ВЫХОДЫ ИЗ ЗОНЫ / УСПЕШНЫЕ	2 / 1	50%	1 / 1	100%	1 / 0	0%	-
Выходы через пас	1 / 1	100%	1 / 1	100%	-	-	-
Выходы через выброс	-	-	-	-	-	-	-
Выходы через ведение	1 / 0	0%	-	-	1 / 0	0%	-

ПЕРЕДАЧИ / ТОЧНЫЕ	13 / 8	62%	7 / 4	57%	6 / 4	67%	-
Предбросковые передачи	1	100%	1	100%	-	-	-
Ключевые передачи	-	-	-	-	-	-	-
Передачи полученные	4	100%	2	50%	2	50%	-
Вбросы	-	-	-	-	-	-	-
Выбросы	-	-	-	-	-	-	-

ЕДИНОБОРСТВА / ВЫИГРАННЫЕ	1 / 1	100%	1 / 1	100%	-	-
В своей зоне	-	-	-	-	-	-
В нейтральной зоне	-	-	-	-	-	-
В зоне соперника	1 / 1	100%	1 / 1	100%	-	-

Обводки / удачные	-	-	-	-	-	-
Перехваты передач	4	100%	2	50%	2	50%
Блокировки бросков	-	-	-	-	-	-
Силовые приемы	-	-	-	-	-	-
Силовые приемы против	2	100%	1	50%	1	50%
Фолы на нем	-	-	-	-	-	-

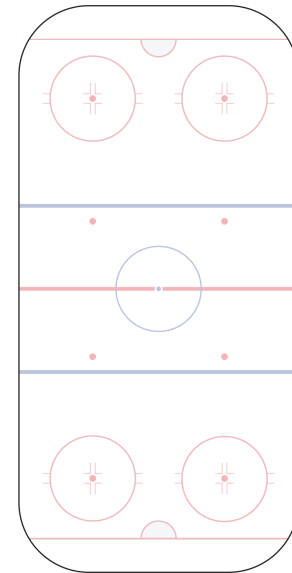
События матча



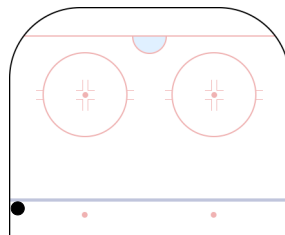
Броски по воротам



Потери шайбы



Карта бросков

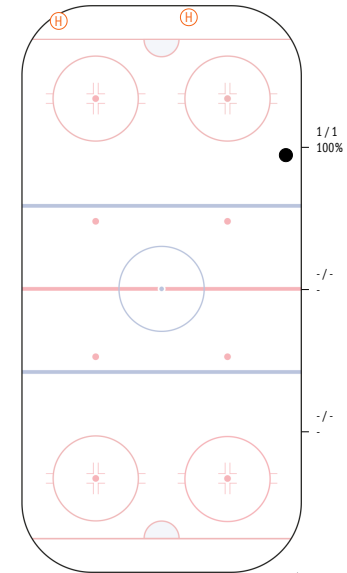


● броски в створ
○ броски мимо

Единоборства. Силовые приемы

	●	○	Ⓜ	Ⓜ
74 Sushko	-	-	-	-
88 Zalamaj	-	-	-	-
7 Stankevich	-	-	-	-
27 Bokun	-	-	-	-
2 Sheleg	-	-	-	-
46 Dostanko	-	-	-	-
21 Ustinenko	-	-	-	-
8 Buinitsky	-	-	-	-
19 Ryadchenko	-	-	-	-
62 Zemlyankin	-	-	-	-
55 Usenko	-	-	-	-
18 Karabanov	-	-	-	1
12 Levko	-	-	-	-
13 Andrushhenko	-	-	-	-
9 Oksentyuk	1	-	-	-
22 Bovbel	-	-	-	-
89 Turkin	-	-	-	-
92 Gorbunov	-	-	-	-
91 Demkov	-	-	-	1
80 Kambovich	-	-	-	-

ВСЕГО	1	-	-	2
-------	---	---	---	---



● выигранные единоборства
○ проигранные единоборства
Ⓜ силовые приемы
Ⓜ силовые приемы на нем



9. Амброжейчик Дмитрий

ВРЕМЯ НА ЛЬДУ	ОЧКИ	ГОЛЫ	ГОЛЕВЫЕ ПЕРЕДАЧИ	+/-	ШТРАФНОЕ ВРЕМЯ
10:30	0	0	0	0	2'

INSTAT INDEX	ВСЕГО	1 период	2 период	3 период
Время на льду	10:30	4:25	4:14	1:52
В равных составах	10:30	4:25	4:14	1:52
В большинстве	-	-	-	-
В меньшинстве	-	-	-	-

БРОСКИ / В СТВОР	1 / 1	100%	1 / 1	100%	-	-
Броски мимо	-	-	-	-	-	-
Блокированные броски	-	-	-	-	-	-
Средняя скорость точного броска	-	-	-	-	-	-
Максимальная скорость точного броска	-	-	-	-	-	-
Средняя дистанция до ворот при точном броске	-	-	-	-	-	-

ВХОДЫ В ЗОНУ / УСПЕШНЫЕ	2 / 2	100%	1 / 1	100%	-	1 / 1	100%
Входы через пас	-	-	-	-	-	-	-
Входы через вброс	-	-	-	-	-	-	-
Входы через ведение	2 / 2		1 / 1		-	1 / 1	

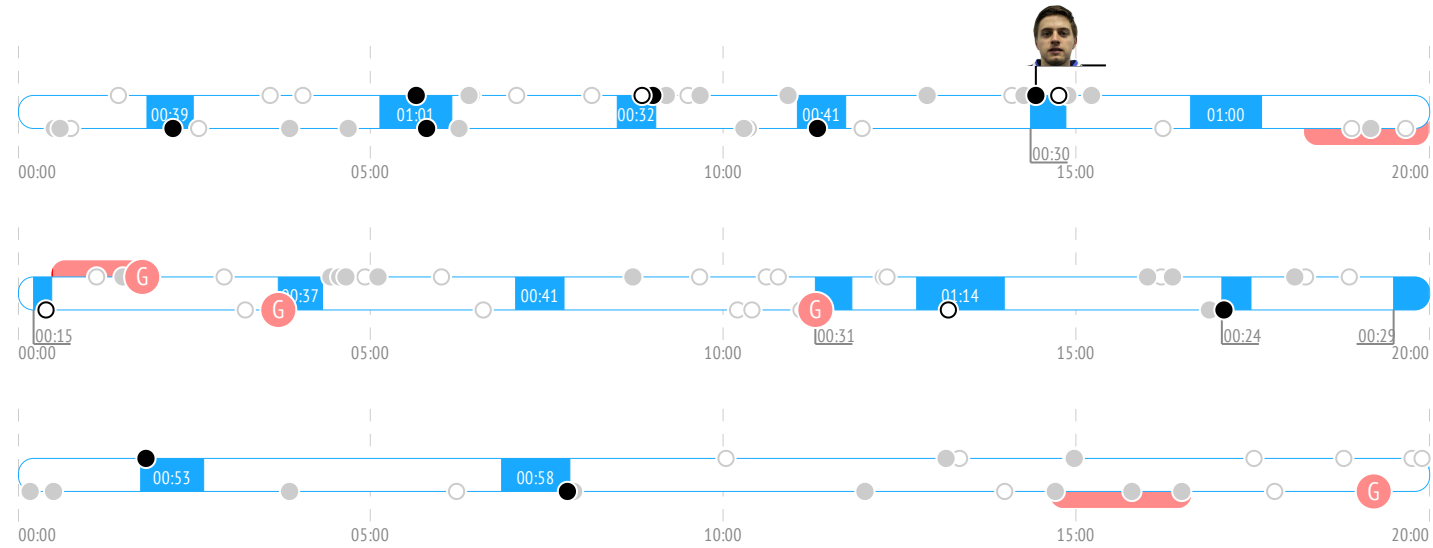
ВЫХОДЫ ИЗ ЗОНЫ / УСПЕШНЫЕ	5 / 3	60%	4 / 2	50%	-	1 / 1	100%
Выходы через пас	1 / 1		1 / 1		-	-	
Выходы через выброс	-	-	-	-	-	-	-
Выходы через ведение	4 / 2		3 / 1		-	1 / 1	

ПЕРЕДАЧИ / ТОЧНЫЕ	12 / 7	58%	6 / 4	67%	4 / 2	50%	2 / 1	50%
Предбросковые передачи	2		1		1		-	
Ключевые передачи	-	-	-	-	-	-	-	-
Передачи полученные	12		6		3		3	
Вбросы	1		1		-		-	
Выбросы	-	-	-	-	-	-	-	-

ЕДИНОБОРСТВА / ВЫИГРАННЫЕ	2 / 0	0%	1 / 0	0%	-	1 / 0	0%
В своей зоне	1 / 0		1 / 0		-	-	
В нейтральной зоне	1 / 0		-		-	1 / 0	
В зоне соперника	-	-	-	-	-	-	-

Обводки / удачные	2 / 0	0%	1 / 0	0%	-	1 / 0	0%
Перехваты передач	4		3		-	1	
Блокировки бросков	-	-	-	-	-	-	-
Силовые приемы	-	-	-	-	-	-	-
Силовые приемы против	1		1		-	-	
Фолы на нем	-	-	-	-	-	-	-

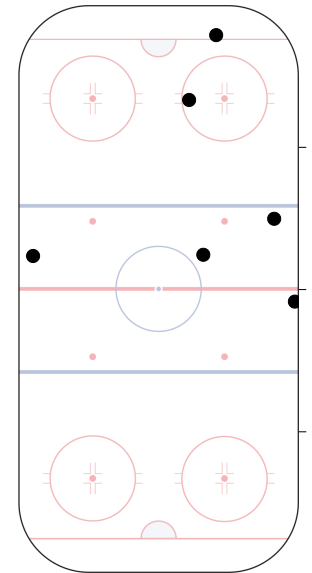
События матча



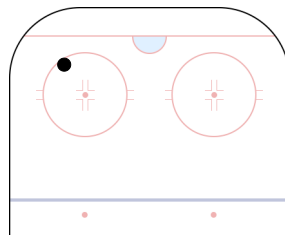
Броски по воротам



Потери шайбы



Карта бросков

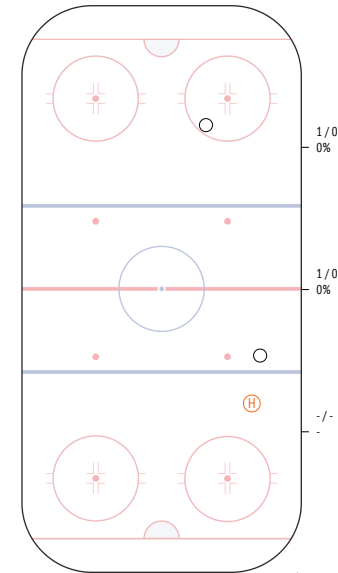


● броски в створ
○ броски мимо

Единоборства. Силовые приемы

	●	○	Ⓜ	Ⓜ
74 Sushko	-	-	-	-
88 Zalamaj	-	-	-	-
7 Stankevich	-	-	-	-
27 Bokun	-	1	-	-
2 Sheleg	-	-	-	-
46 Dostanko	-	-	-	1
21 Ustinenko	-	-	-	-
8 Buinitsky	-	-	-	-
19 Ryadchenko	-	-	-	-
62 Zemlyankin	-	1	-	-
55 Usenko	-	-	-	-
18 Karabanov	-	-	-	-
12 Levko	-	-	-	-
13 Andrushenko	-	-	-	-
9 Oksentyuk	-	-	-	-
22 Bovbel	-	-	-	-
89 Turkin	-	-	-	-
92 Gorbunov	-	-	-	-
91 Demkov	-	-	-	-
80 Kambovich	-	-	-	-

ВСЕГО	- 2	- 1
-------	-----	-----



● выигранные единоборства
○ проигранные единоборства
Ⓜ силовые приемы
Ⓜ силовые приемы на нем



61. Савинов Артур

ВРЕМЯ НА ЛЬДУ	ОЧКИ	ГОЛЫ	ГОЛЕВЫЕ ПЕРЕДАЧИ	+/-	ШТРАФНОЕ ВРЕМЯ
12:12	0	0	0	0	0

INSTAT INDEX	ВСЕГО	1 период	2 период	3 период
Время на льду	12:12	4:34	3:46	3:52
В равных составах	12:12	4:34	3:46	3:52
В большинстве	-	-	-	-
В меньшинстве	-	-	-	-

БРОСКИ / В СТОВР	5 / 4 80%	2 / 2 100%	1 / 1 100%	2 / 1 50%
Броски мимо	1	-	-	1
Блокированные броски	-	-	-	-
Средняя скорость точного броска	-	-	-	-
Максимальная скорость точного броска	-	-	-	-
Средняя дистанция до ворот при точном броске	-	-	-	-

ВХОДЫ В ЗОНУ / УСПЕШНЫЕ	5 / 4 80%	2 / 1 50%	2 / 2 100%	1 / 1 100%
Входы через пас	1 / 1	-	-	1 / 1
Входы через вброс	-	-	-	-
Входы через ведение	4 / 3	2 / 1	2 / 2	-

ВЫХОДЫ ИЗ ЗОНЫ / УСПЕШНЫЕ	5 / 4 80%	3 / 3 100%	1 / 1 100%	1 / 0 0%
Выходы через пас	-	-	-	-
Выходы через выброс	-	-	-	-
Выходы через ведение	5 / 4	3 / 3	1 / 1	1 / 0

ПЕРЕДАЧИ / ТОЧНЫЕ	11 / 6 55%	4 / 1 25%	3 / 2 67%	4 / 3 75%
Предбросковые передачи	-	-	-	-
Ключевые передачи	-	-	-	-
Передачи полученные	11	4	4	3
Вбросы	-	-	-	-
Выбросы	-	-	-	-

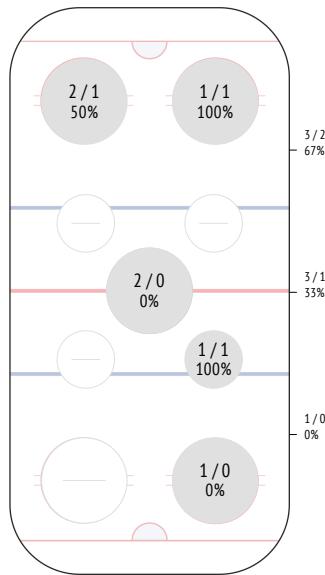
ЕДИНОБОРСТВА / ВЫИГРАННЫЕ	2 / 0 0%	-	1 / 0 0%	1 / 0 0%
В своей зоне	2 / 0	-	1 / 0	1 / 0
В нейтральной зоне	-	-	-	-
В зоне соперника	-	-	-	-

Обводки / удачные	3 / 3 100%	1 / 1 100%	2 / 2 100%	-
Перехваты передач	3	1	1	1
Блокировки бросков	-	-	-	-
Силовые приемы	-	-	-	-
Силовые приемы против	1	-	-	1

Фолы на нем	-	-	-	-
-------------	---	---	---	---

ВБРАСЫВАНИЯ / ВЫИГРАННЫЕ	7 / 3 43%	4 / 2 50%	3 / 1 33%	-
В своей зоне	1 / 0	1 / 0	-	-
В нейтральной зоне	3 / 1	-	3 / 1	-
В зоне соперника	3 / 2	3 / 2	-	-

Вбрасывания

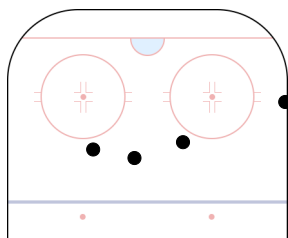


Неман Гродно ↑

Броски по воротам

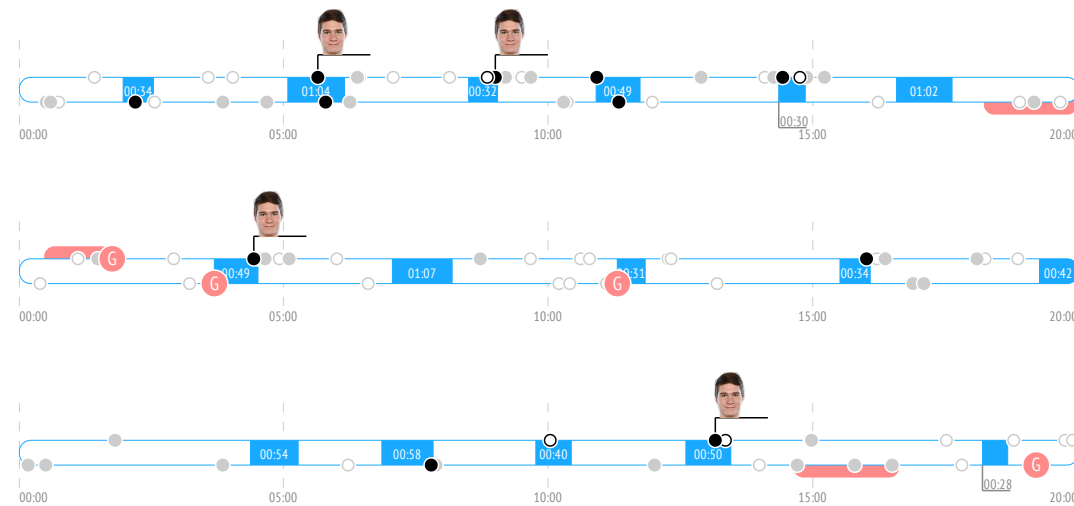


Карта бросков

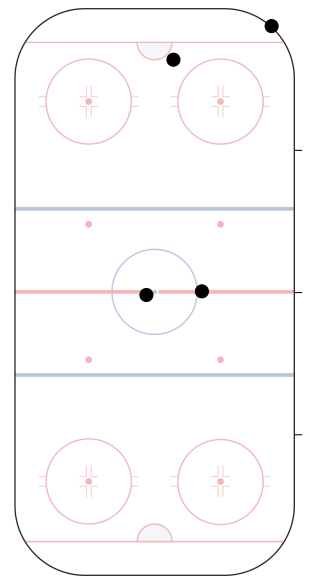


● броски в створ
○ броски мимо

События матча



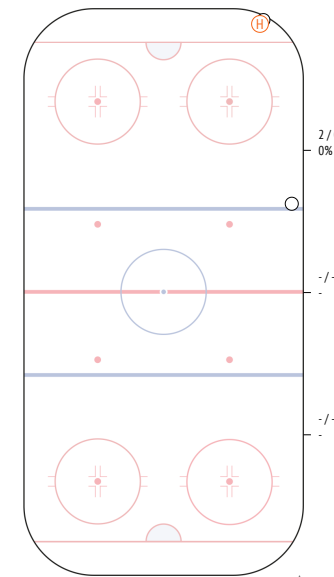
Потери шайбы



Неман Гродно ↑

Единоборства. Силовые приемы

	●	○	Ⓜ	Ⓜ
74 Sushko	-	-	-	-
88 Zalamaj	-	-	-	-
7 Stankevich	-	1	-	-
27 Bokun	-	-	-	-
2 Sheleg	-	-	-	-
46 Dostanko	-	-	-	-
21 Ustinenko	-	-	-	-
8 Buinitsky	-	-	-	-
19 Ryadchenko	-	-	-	-
62 Zemlyankin	-	-	-	-
55 Usenko	-	-	-	-
18 Karabanov	-	-	-	1
12 Levko	-	-	-	-
13 Andrushhenko	-	-	-	-
9 Oksentyuk	-	-	-	-
22 Bovbel	-	-	-	-
89 Turkin	-	-	-	-
92 Gorbunov	-	1	-	-
91 Demkov	-	-	-	-
80 Kambovich	-	-	-	-
ВСЕГО	- 2	- 1		



Неман Гродно ↑

● выигранные единоборства
○ проигранные единоборства
Ⓜ силовые приемы
Ⓜ силовые приемы на нем



73. Смуров Сергей

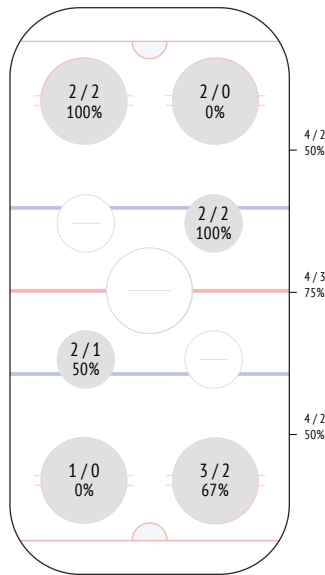
ВРЕМЯ НА ЛЬДУ	ОЧКИ	ГОЛЫ	ГОЛЕВЫЕ ПЕРЕДАЧИ	+/-	ШТРАФНОЕ ВРЕМЯ
15:54	0	0	0	0	0

INSTAT INDEX	ВСЕГО	1 период	2 период	3 период
Время на льду	15:54	5:20	5:34	'5
В равных составах	15:36	5:02	5:34	'5
В большинстве	-	-	-	-
В меньшинстве	0:18.4	0:18.4	-	-
БРОСКИ / В СТОР	5 / 3 60%	2 / 1 50%	2 / 1 50%	1 / 1 100%
Броски мимо	-	-	-	-
Блокированные броски	2	1	1	-
Средняя скорость точного броска	-	-	-	-
Максимальная скорость точного броска	-	-	-	-
Средняя дистанция до ворот при точном броске	-	-	-	-
ВХОДЫ В ЗОНУ / УСПЕШНЫЕ	2 / 2 100%	-	1 / 1 100%	1 / 1 100%
Входы через пас	1 / 1	-	1 / 1	-
Входы через вброс	-	-	-	-
Входы через ведение	1 / 1	-	-	1 / 1
ВЫХОДЫ ИЗ ЗОНЫ / УСПЕШНЫЕ	5 / 2 40%	1 / 1 100%	3 / 1 33%	1 / 0 0%
Выходы через пас	-	-	-	-
Выходы через выброс	-	-	-	-
Выходы через ведение	5 / 2	1 / 1	3 / 1	1 / 0
ПЕРЕДАЧИ / ТОЧНЫЕ	13 / 6 46%	4 / 1 25%	4 / 1 25%	5 / 4 80%
Предбросковые передачи	1	-	-	1
Ключевые передачи	-	-	-	-
Передачи полученные	14	4	3	7
Вбросы	-	-	-	-
Выбросы	-	-	-	-
ЕДИНОБОРСТВА / ВЫИГРАННЫЕ	2 / 0 0%	2 / 0 0%	-	-
В своей зоне	1 / 0	1 / 0	-	-
В нейтральной зоне	-	-	-	-
В зоне соперника	1 / 0	1 / 0	-	-

Обводки / удачные	1 / 1 100%	1 / 1 100%	-	-
Перехваты передач	4	1	2	1
Блокировки бросков	-	-	-	-
Силовые приемы	-	-	-	-
Силовые приемы против	-	-	-	-
Фолы на нем	-	-	-	-

ВБРАСЫВАНИЯ / ВЫИГРАННЫЕ	ВСЕГО	1 период	2 период	3 период
В своей зоне	4 / 2	2 / 1	2 / 1	-
В нейтральной зоне	4 / 3	2 / 1	2 / 2	-
В зоне соперника	4 / 2	1 / 1	1 / 0	2 / 1

Вбрасывания

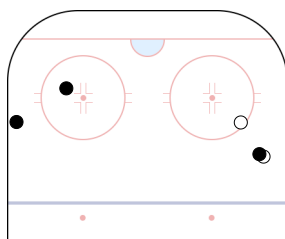


Неман Гродно ↑

Броски по воротам



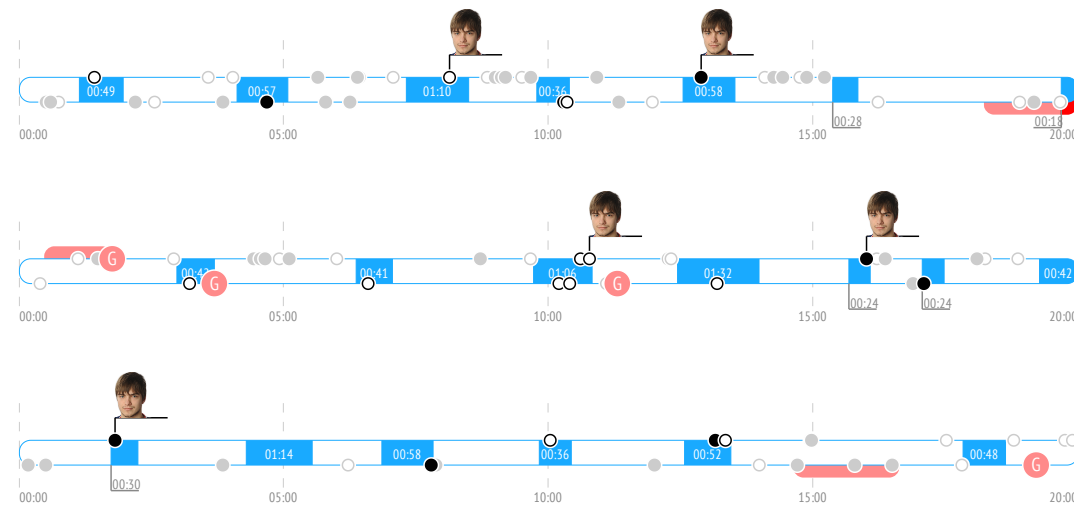
Карта бросков



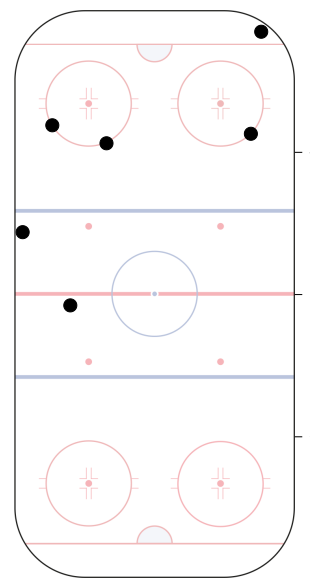
● броски в створ
○ броски мимо

Г гол

События матча



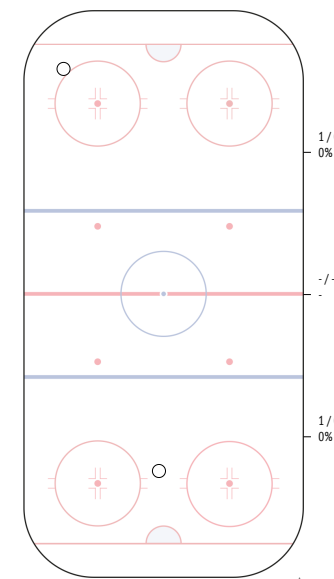
Потери шайбы



Неман Гродно ↑

Единоборства. Силовые приемы

	●	○	⊕	⊖
74 Sushko	-	-	-	-
88 Zalamaj	-	-	-	-
7 Stankevich	-	-	-	-
27 Bokun	-	-	-	-
2 Sheleg	-	-	-	-
46 Dostanko	-	-	-	-
21 Ustinenko	-	-	-	-
8 Buinitsky	-	-	-	-
19 Ryadchenko	-	-	-	-
62 Zemlyankin	-	1	-	-
55 Usenko	-	-	-	-
18 Karabanov	-	-	-	-
12 Levko	-	-	-	-
13 Andrushhenko	-	-	-	-
9 Oksentyuk	-	-	-	-
22 Bovbel	-	-	-	-
89 Turkin	-	1	-	-
92 Gorbunov	-	-	-	-
91 Demkov	-	-	-	-
80 Kambovich	-	-	-	-
ВСЕГО	- 2	-	-	-



Неман Гродно ↑

● выигранные единоборства
○ проигранные единоборства
⊕ силовые приемы
⊖ силовые приемы на нем



63. Степанов Егор

ВРЕМЯ НА ЛЬДУ	ОЧКИ	ГОЛЫ	ГОЛЕВЫЕ ПЕРЕДАЧИ	+/-	ШТРАФНОЕ ВРЕМЯ
15:27	1	0	1	0	0

INSTAT INDEX	ВСЕГО	1 период	2 период	3 период
Время на льду	15:27	4:30	5:41	5:17
В равных составах	12:55	4:30	4:24	4:02
В большинстве	1:17	-	1:17	-
В меньшинстве	1:15	-	-	1:15

БРОСКИ / В СТОВР	2 / 0	0%	1 / 0	0%	-	1 / 0	0%
Броски мимо	1	-	-	-	-	1	-
Блокированные броски	1	1	-	-	-	-	-
Средняя скорость точного броска	-	-	-	-	-	-	-
Максимальная скорость точного броска	-	-	-	-	-	-	-
Средняя дистанция до ворот при точном броске	-	-	-	-	-	-	-

ВХОДЫ В ЗОНУ / УСПЕШНЫЕ	6 / 4	67%	2 / 2	100%	2 / 1	50%	2 / 1	50%
Входы через пас	-	-	-	-	-	-	-	-
Входы через вброс	1 / 1	-	-	-	1 / 1	-	-	-
Входы через ведение	5 / 3	-	2 / 2	-	1 / 0	-	2 / 1	-

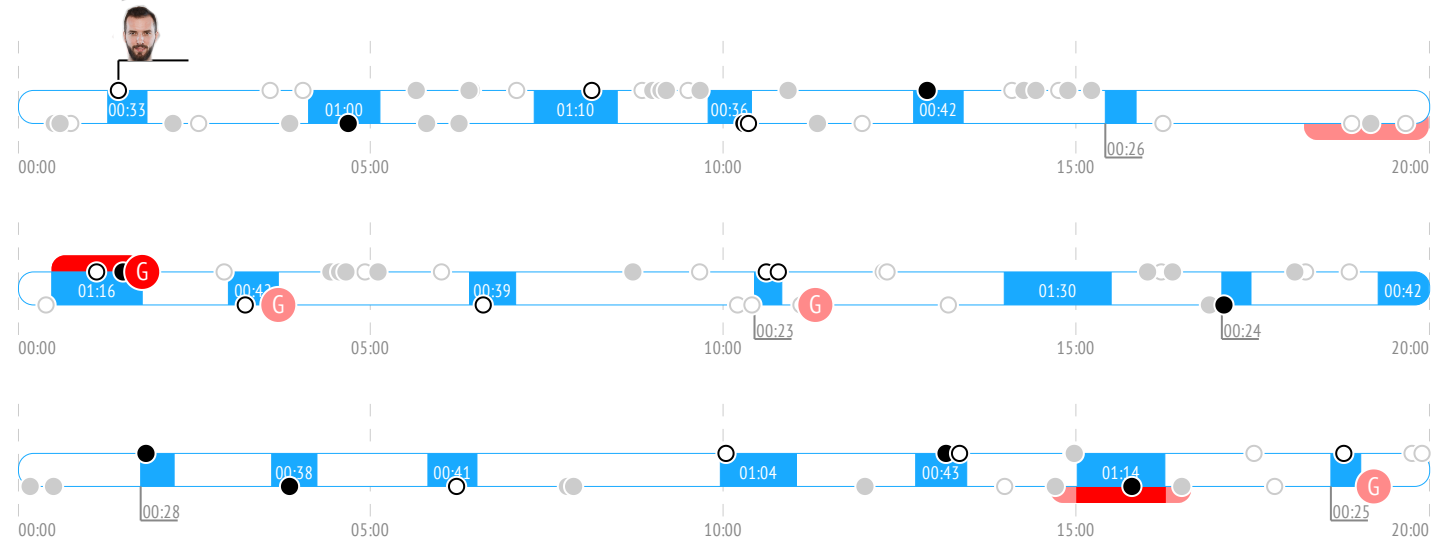
ВЫХОДЫ ИЗ ЗОНЫ / УСПЕШНЫЕ	9 / 7	78%	1 / 1	100%	5 / 3	60%	3 / 3	100%
Выходы через пас	2 / 1	-	-	-	2 / 1	-	-	-
Выходы через выброс	-	-	-	-	-	-	-	-
Выходы через ведение	7 / 6	-	1 / 1	-	3 / 2	-	3 / 3	-

ПЕРЕДАЧИ / ТОЧНЫЕ	27 / 18	67%	7 / 4	57%	11 / 8	73%	9 / 6	67%
Предбросковые передачи	-	-	-	-	-	-	-	-
Ключевые передачи	-	-	-	-	-	-	-	-
Передачи полученные	16	4	5	7	-	-	-	-
Вбросы	2	-	1	1	-	-	-	-
Выбросы	1	1	-	-	-	-	-	-

ЕДИНОБОРСТВА / ВЫИГРАННЫЕ	3 / 2	67%	2 / 2	100%	-	1 / 0	0%
В своей зоне	-	-	-	-	-	-	-
В нейтральной зоне	1 / 0	-	-	-	-	1 / 0	-
В зоне соперника	2 / 2	-	2 / 2	-	-	-	-

Обводки / удачные	1 / 1	100%	1 / 1	100%	-	-	-
Перехваты передач	6	1	1	4	-	-	-
Блокировки бросков	-	-	-	-	-	-	-
Силовые приемы	-	-	-	-	-	-	-
Силовые приемы против	-	-	-	-	-	-	-
Фолы на нем	-	-	-	-	-	-	-

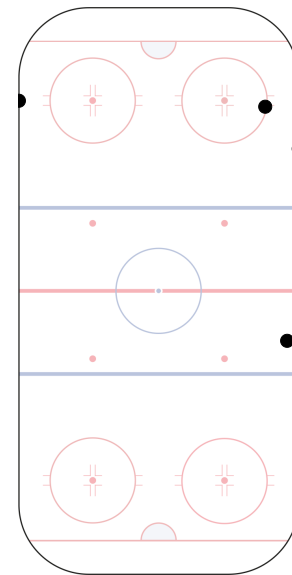
События матча



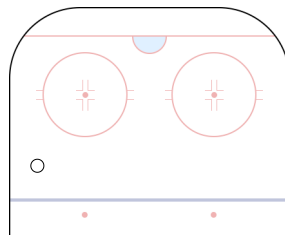
Броски по воротам



Потери шайбы



Карта бросков

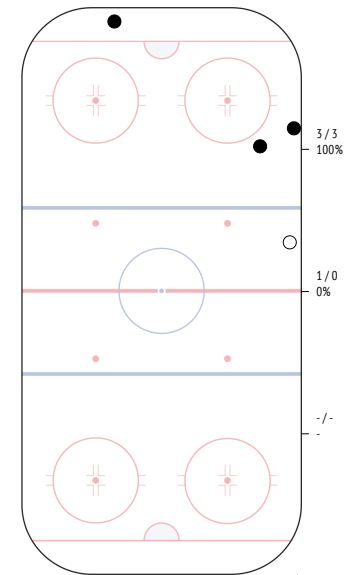


● броски в створ
○ броски мимо

Единоборства. Силовые приемы

	●	○	Ⓜ	Ⓜ
74 Sushko	2	-	-	-
88 Zalamaj	-	-	-	-
7 Stankevich	-	-	-	-
27 Bokun	-	-	-	-
2 Sheleg	-	-	-	-
46 Dostanko	-	-	-	-
21 Ustinenko	-	-	-	-
8 Buinitsky	-	-	-	-
19 Ryadchenko	-	-	-	-
62 Zemlyankin	-	-	-	-
55 Usenko	-	-	-	-
18 Karabanov	-	-	-	-
12 Levko	-	-	-	-
13 Andrushhenko	-	-	-	-
9 Oksentyuk	-	-	-	-
22 Bovbel	-	1	-	-
89 Turkin	1	-	-	-
92 Gorbunov	-	-	-	-
91 Demkov	-	-	-	-
80 Kambovich	-	-	-	-

ВСЕГО	3	1	-	-
-------	---	---	---	---



● выигранные единоборства
○ проигранные единоборства
Ⓜ силовые приемы
Ⓜ силовые приемы на нем

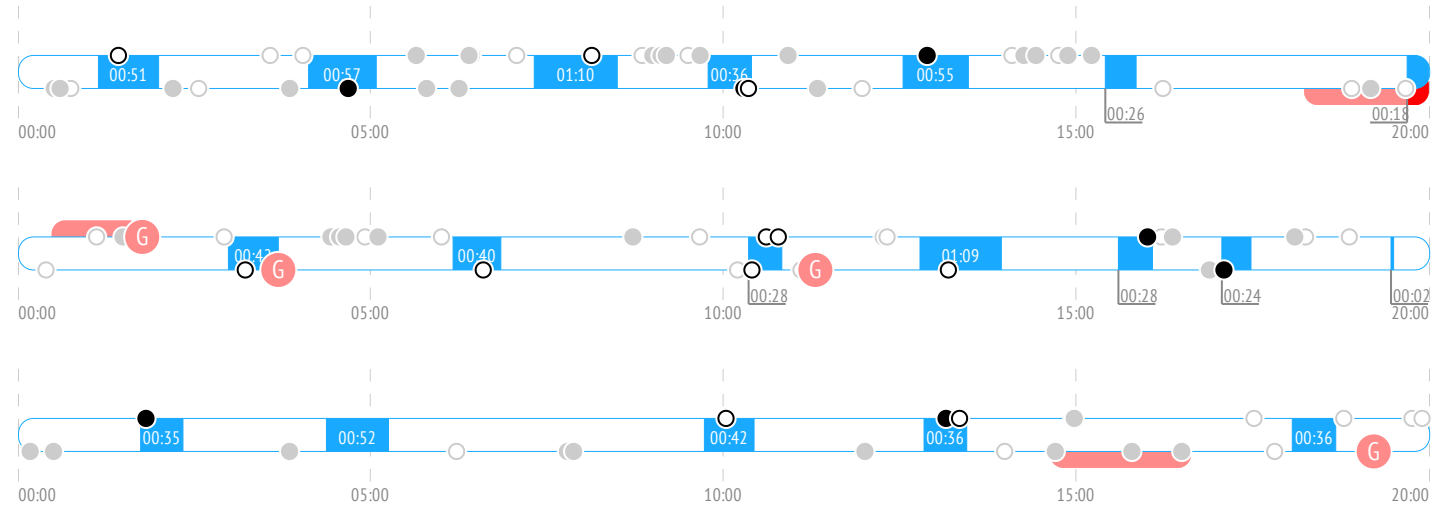


15. Малиновский Роман

ВРЕМЯ НА ЛЬДУ	ОЧКИ	ГОЛЫ	ГОЛЕВЫЕ ПЕРЕДАЧИ	+/-	ШТРАФНОЕ ВРЕМЯ
12:37	0	0	0	0	0

	ВСЕГО	1 период	2 период	3 период
INSTAT INDEX	-			
Время на льду	12:37	5:16	3:56	3:24
В равных составах	12:18	4:58	3:56	3:24
В большинстве	-	-	-	-
В меньшинстве	0:18.4	0:18.4	-	-
БРОСКИ / В СТОР	1 / 0 0%	-	1 / 0 0%	-
Броски мимо	1	-	1	-
Блокированные броски	-	-	-	-
Средняя скорость точного броска	-	-	-	-
Максимальная скорость точного броска	-	-	-	-
Средняя дистанция до ворот при точном броске	-	-	-	-
ВХОДЫ В ЗОНУ / УСПЕШНЫЕ	6 / 5 83%	4 / 3 75%	1 / 1 100%	1 / 1 100%
Входы через пас	-	-	-	-
Входы через вброс	2 / 2	2 / 2	-	-
Входы через ведение	4 / 3	2 / 1	1 / 1	1 / 1
ВЫХОДЫ ИЗ ЗОНЫ / УСПЕШНЫЕ	7 / 6 86%	4 / 3 75%	1 / 1 100%	2 / 2 100%
Выходы через пас	2 / 2	1 / 1	-	1 / 1
Выходы через выброс	-	-	-	-
Выходы через ведение	5 / 4	3 / 2	1 / 1	1 / 1
ПЕРЕДАЧИ / ТОЧНЫЕ	15 / 10 67%	8 / 5 63%	1 / 1 100%	6 / 4 67%
Предбросковые передачи	2	1	1	-
Ключевые передачи	-	-	-	-
Передачи полученные	15	9	1	5
Вбросы	3	3	-	-
Выбросы	-	-	-	-
ЕДИНОБОРСТВА / ВЫИГРАННЫЕ	4 / 2 50%	2 / 1 50%	1 / 1 100%	1 / 0 0%
В своей зоне	1 / 0	1 / 0	-	-
В нейтральной зоне	1 / 0	-	-	1 / 0
В зоне соперника	2 / 2	1 / 1	1 / 1	-
Обводки / удачные	-	-	-	-
Перехваты передач	2	-	-	2
Блокировки бросков	-	-	-	-
Силовые приемы	5	2	1	2
Силовые приемы против	-	-	-	-
Фолы на нем	-	-	-	-

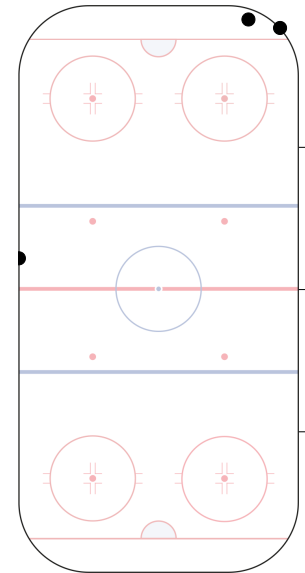
События матча



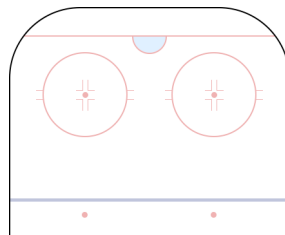
Броски по воротам



Потери шайбы



Карта бросков

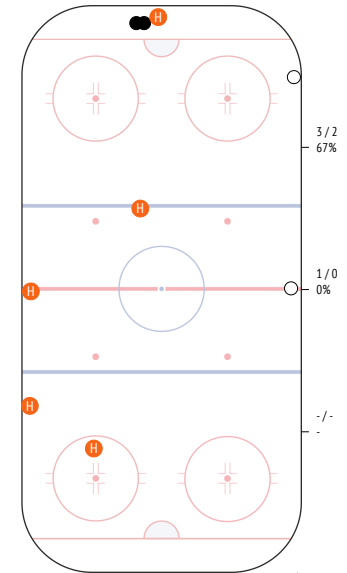


● броски в створ
○ броски мимо

Единоборства. Силовые приемы

	●	○	Ⓜ	Ⓜ
74 Sushko	-	-	-	-
88 Zalamaj	-	-	-	-
7 Stankevich	-	-	1	-
27 Bokun	-	-	-	-
2 Sheleg	1	-	-	-
46 Dostanko	-	-	-	-
21 Ustinenko	-	-	-	-
8 Buinitsky	-	-	-	-
19 Ryadchenko	-	-	-	-
62 Zemlyankin	1	-	2	-
55 Usenko	-	2	1	-
18 Karabanov	-	-	-	-
12 Levko	-	-	1	-
13 Andrushhenko	-	-	-	-
9 Oksentyuk	-	-	-	-
22 Bovbel	-	-	-	-
89 Turkin	-	-	-	-
92 Gorbunov	-	-	-	-
91 Demkov	-	-	-	-
80 Kambovich	-	-	-	-

ВСЕГО	2	2	5	-
-------	---	---	---	---



● выигранные единоборства
○ проигранные единоборства
Ⓜ силовые приемы
Ⓜ силовые приемы на нем



28. Кислый Артем

ВРЕМЯ НА ЛЬДУ	ОЧКИ	ГОЛЫ	ГОЛЕВЫЕ ПЕРЕДАЧИ	+/-	ШТРАФНОЕ ВРЕМЯ
20:15	0	0	0	0	0

INSTAT INDEX	ВСЕГО	1 период	2 период	3 период
Время на льду	20:15	4:55	7:06	8:14
В равных составах	18:13	4:55	5:49	7:29
В большинстве	1:17	-	1:17	-
В меньшинстве	0:45.5	-	-	0:45.5

БРОСКИ / В СТОВР	6 / 2	33%	1 / 0	0%	4 / 1	25%	1 / 1	100%
Броски мимо	2		1		1		-	
Блокированные броски	2		-		2		-	
Средняя скорость точного броска	-		-		-		-	
Максимальная скорость точного броска	-		-		-		-	
Средняя дистанция до ворот при точном броске	-		-		-		-	

ВХОДЫ В ЗОНУ / УСПЕШНЫЕ	9 / 5	56%	3 / 2	67%	3 / 1	33%	3 / 2	67%
Входы через пас	1 / 0		-		1 / 0		-	
Входы через вброс	1 / 1		-		-		1 / 1	
Входы через ведение	7 / 4		3 / 2		2 / 1		2 / 1	

ВЫХОДЫ ИЗ ЗОНЫ / УСПЕШНЫЕ	7 / 4	57%	1 / 1	100%	3 / 1	33%	3 / 2	67%
Выходы через пас	-		-		-		-	
Выходы через выброс	-		-		-		-	
Выходы через ведение	7 / 4		1 / 1		3 / 1		3 / 2	

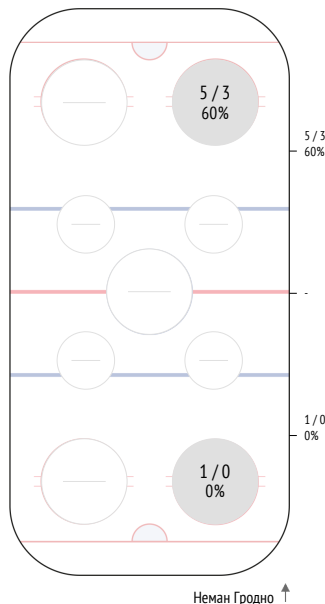
ПЕРЕДАЧИ / ТОЧНЫЕ	27 / 21	78%	5 / 3	60%	14 / 11	79%	8 / 7	88%
Предбросковые передачи	2		1		1		-	
Ключевые передачи	-		-		-		-	
Передачи полученные	26		5		12		9	
Вбросы	2		1		-		1	
Выбросы	1		-		-		1	

ЕДИНОБОРСТВА / ВЫИГРАННЫЕ	7 / 4	57%	2 / 1	50%	1 / 1	100%	4 / 2	50%
В своей зоне	-		-		-		-	
В нейтральной зоне	-		-		-		-	
В зоне соперника	7 / 4		2 / 1		1 / 1		4 / 2	

Обводки / удачные	5 / 4	80%	1 / 1	100%	3 / 3	100%	1 / 0	0%
Перехваты передач	2		1		-		1	
Блокировки бросков	-		-		-		-	
Силовые приемы	-		-		-		-	
Силовые приемы против	1		-		1		-	
Фолы на нем	-		-		-		-	

ВБРАСЫВАНИЯ / ВЫИГРАННЫЕ	6 / 3	50%	2 / 2	100%	2 / 1	50%	2 / 0	0%
В своей зоне	1 / 0		-		-		1 / 0	
В нейтральной зоне	-		-		-		-	
В зоне соперника	5 / 3		2 / 2		2 / 1		1 / 0	

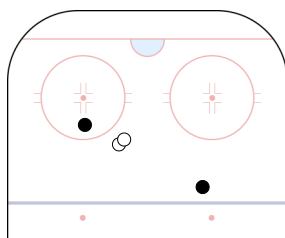
Вбрасывания



Броски по воротам

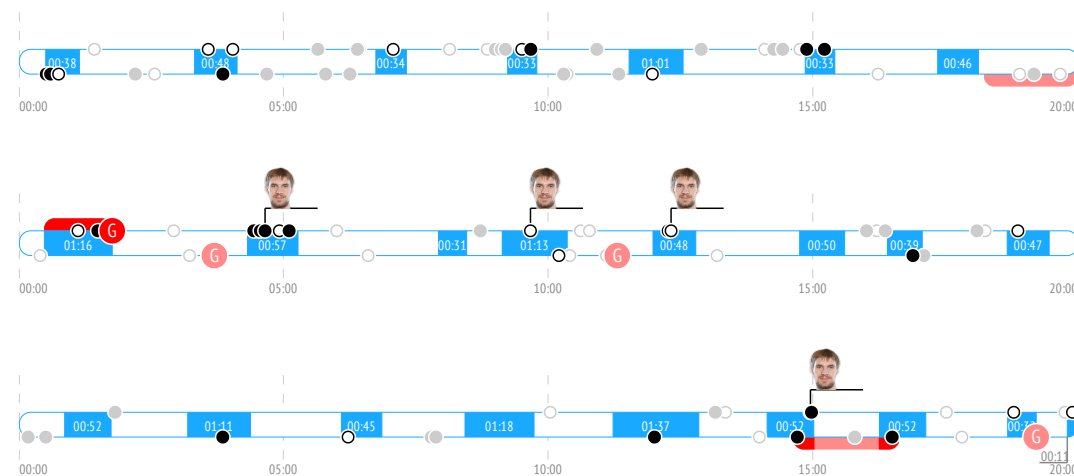


Карта бросков

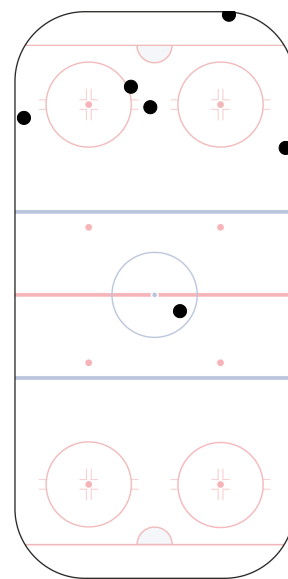


● броски в створ
○ броски мимо
G гол

События матча

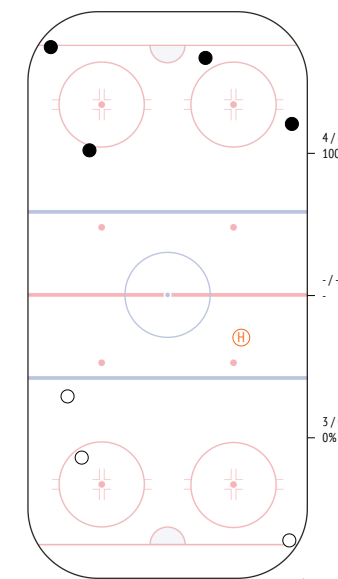


Потери шайбы



Единоборства. Силовые приемы

	●	○	⊕	⊖
74 Sushko	-	-	-	-
88 Zalamaj	-	-	-	-
7 Stankevich	-	-	-	-
27 Bokun	1	-	-	-
2 Sheleg	1	1	-	-
46 Dostanko	-	-	-	-
21 Ustinenko	-	-	-	-
8 Buinitsky	-	-	-	-
19 Ryadchenko	-	-	-	-
62 Zemlyankin	-	-	-	-
55 Usenko	-	-	-	-
18 Karabanov	1	-	-	-
12 Levko	-	1	-	-
13 Andrushenko	-	-	-	1
9 Oksentyuk	-	-	-	-
22 Bovbel	-	1	-	-
89 Turkin	-	-	-	-
92 Gorbunov	-	-	-	-
91 Demkov	-	-	-	-
80 Kambovich	1	-	-	-
ВСЕГО	4	3	-	1



● выигранные единоборства
○ проигранные единоборства
⊕ силовые приемы
⊖ силовые приемы на нем



90. Ремезов Никита

ВРЕМЯ НА ЛЬДУ	ОЧКИ	ГОЛЫ	ГОЛЕВЫЕ ПЕРЕДАЧИ	+/-	ШТРАФНОЕ ВРЕМЯ
16:38	1	1	0	0	0

INSTAT INDEX	ВСЕГО	1 период	2 период	3 период
Время на льду	16:38	4:18	5:44	6:36
В равных составах	14:35	4:18	4:27	5:50
В большинстве	1:17	-	1:17	-
В меньшинстве	0:45.5	-	-	0:45.5

БРОСКИ / В СТОВР	4 / 3	75%	-	3 / 2	67%	1 / 1	100%
Броски мимо	-	-	-	-	-	-	-
Блокированные броски	1	-	-	1	-	-	-
Средняя скорость точного броска	-	-	-	-	-	-	-
Максимальная скорость точного броска	-	-	-	-	-	-	-
Средняя дистанция до ворот при точном броске	-	-	-	-	-	-	-

ВХОДЫ В ЗОНУ / УСПЕШНЫЕ	4 / 3	75%	-	2 / 1	50%	2 / 2	100%
Входы через пас	-	-	-	-	-	-	-
Входы через вброс	-	-	-	-	-	-	-
Входы через ведение	4 / 3	-	-	2 / 1	-	2 / 2	-

ВЫХОДЫ ИЗ ЗОНЫ / УСПЕШНЫЕ	4 / 4	100%	-	1 / 1	100%	3 / 3	100%
Выходы через пас	2 / 2	-	-	1 / 1	-	1 / 1	-
Выходы через выброс	-	-	-	-	-	-	-
Выходы через ведение	2 / 2	-	-	-	-	2 / 2	-

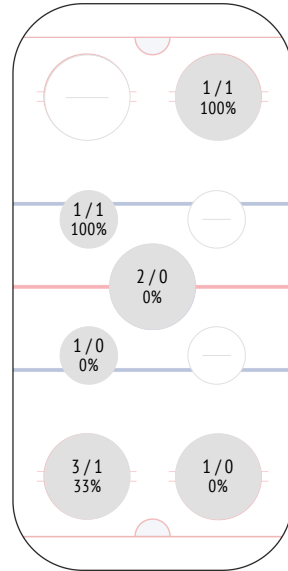
ПЕРЕДАЧИ / ТОЧНЫЕ	35 / 30	86%	6 / 4	67%	18 / 17	94%	11 / 9	82%
Предбросковые передачи	6	-	1	-	4	-	1	-
Ключевые передачи	-	-	-	-	-	-	-	-
Передачи полученные	29	-	2	-	18	-	9	-
Вбросы	1	-	-	-	1	-	-	-
Выбросы	-	-	-	-	-	-	-	-

ЕДИНОБОРСТВА / ВЫИГРАННЫЕ	5 / 2	40%	3 / 1	33%	1 / 1	100%	1 / 0	0%
В своей зоне	2 / 1	-	1 / 0	-	1 / 1	-	-	-
В нейтральной зоне	-	-	-	-	-	-	-	-
В зоне соперника	3 / 1	-	2 / 1	-	-	-	1 / 0	-

Обводки / удачные	1 / 1	100%	1 / 1	100%	-	-	-	-
Перехваты передач	4	-	2	-	-	-	2	-
Блокировки бросков	-	-	-	-	-	-	-	-
Силовые приемы	-	-	-	-	-	-	-	-
Силовые приемы против	-	-	-	-	-	-	-	-
Фолы на нем	-	-	-	-	-	-	-	-

ВБРАСЫВАНИЯ / ВЫИГРАННЫЕ	9 / 3	33%	2 / 1	50%	1 / 0	0%	6 / 2	33%
В своей зоне	4 / 1	-	1 / 0	-	-	-	3 / 1	-
В нейтральной зоне	4 / 1	-	-	-	1 / 0	-	3 / 1	-
В зоне соперника	1 / 1	-	1 / 1	-	-	-	-	-

Вбрасывания

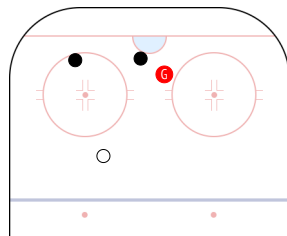


Неман Гродно ↑

Броски по воротам

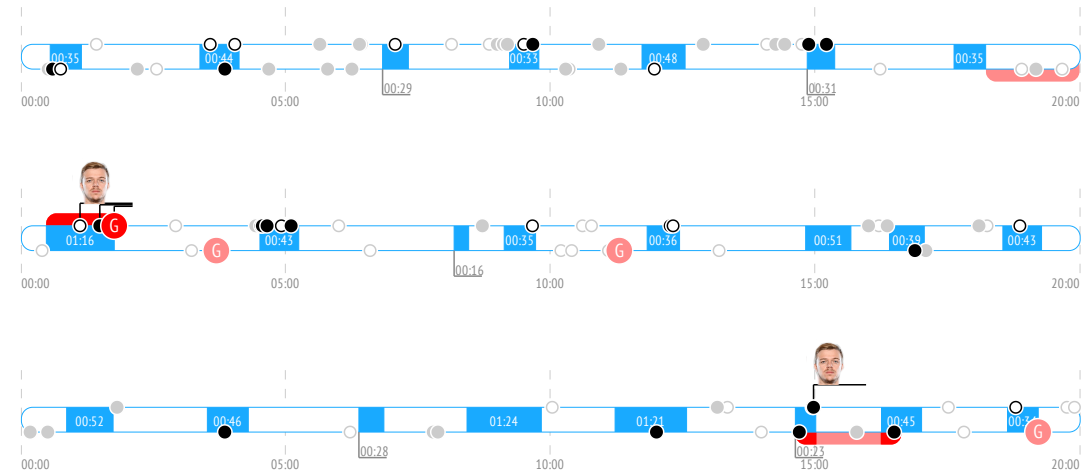


Карта бросков

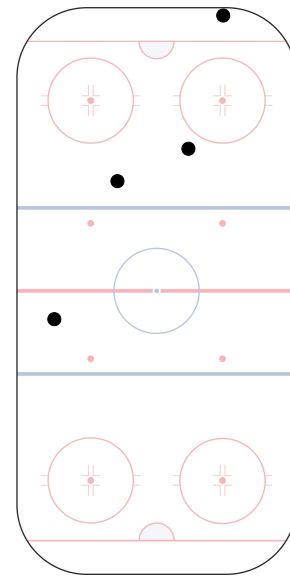


● броски в створ
○ броски мимо

События матча



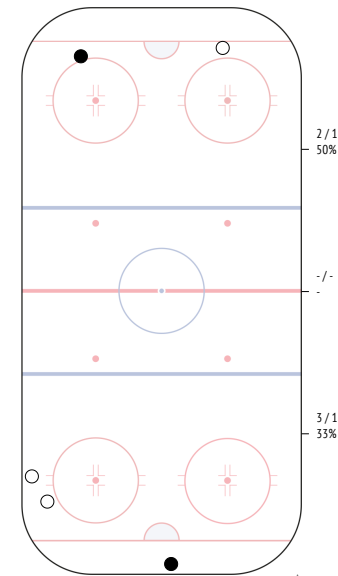
Потери шайбы



Неман Гродно ↑

Единоборства. Силовые приемы

	●	○	⊕	⊖
74 Sushko	-	-	-	-
88 Zalamaj	1	-	-	-
7 Stankevich	-	-	-	-
27 Bokun	-	-	-	-
2 Sheleg	-	-	-	-
46 Dostanko	-	1	-	-
21 Ustinenko	-	-	-	-
8 Buinitsky	-	-	-	-
19 Ryadchenko	-	-	-	-
62 Zemlyankin	-	-	-	-
55 Usenko	-	-	-	-
18 Karabanov	-	-	-	-
12 Levko	-	1	-	-
13 Andrushenko	-	-	-	-
9 Oksentyuk	-	-	-	-
22 Bovbel	1	-	-	-
89 Turkin	-	1	-	-
92 Gorbunov	-	-	-	-
91 Demkov	-	-	-	-
80 Kambovich	-	-	-	-
ВСЕГО	2	3	-	-



Неман Гродно ↑

● выигранные единоборства
○ проигранные единоборства
⊕ силовые приемы
⊖ силовые приемы на нем



38. Малякко Сергей

ВРЕМЯ НА ЛЬДУ	ОЧКИ	ГОЛЫ	ГОЛЕВЫЕ ПЕРЕДАЧИ	+/-	ШТРАФНОЕ ВРЕМЯ
19:47	0	0	0	0	0

INSTAT INDEX	ВСЕГО	1 период	2 период	3 период
Время на льду	19:47	5:48	5:49	8:10
В равных составах	16:51	4:20	5:35	6:56
В большинстве	-	-	-	-
В меньшинстве	2:56	1:28	0:13.7	1:15

БРОСКИ / В СТОР	-	-	-	-
Броски мимо	-	-	-	-
Блокированные броски	-	-	-	-
Средняя скорость точного броска	-	-	-	-
Максимальная скорость точного броска	-	-	-	-
Средняя дистанция до ворот при точном броске	-	-	-	-

ВХОДЫ В ЗОНУ / УСПЕШНЫЕ	6 / 2 33%	3 / 1 33%	-	3 / 1 33%
Входы через пас	-	-	-	-
Входы через вброс	1 / 1	1 / 1	-	-
Входы через ведение	5 / 1	2 / 0	-	3 / 1

ВЫХОДЫ ИЗ ЗОНЫ / УСПЕШНЫЕ	6 / 5 83%	2 / 2 100%	1 / 1 100%	3 / 2 67%
Выходы через пас	2 / 2	1 / 1	1 / 1	-
Выходы через выброс	-	-	-	-
Выходы через ведение	4 / 3	1 / 1	-	3 / 2

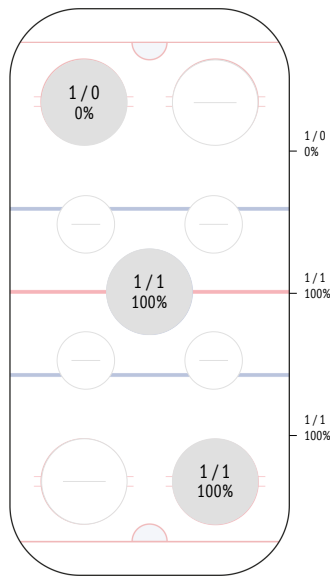
ПЕРЕДАЧИ / ТОЧНЫЕ	23 / 18 78%	9 / 8 89%	8 / 7 88%	6 / 3 50%
Предбросковые передачи	4	3	1	-
Ключевые передачи	-	-	-	-
Передачи полученные	22	7	6	9
Вбросы	3	1	-	2
Выбросы	2	-	-	2

ЕДИНОБОРСТВА / ВЫИГРАННЫЕ	7 / 4 57%	4 / 3 75%	2 / 0 0%	1 / 1 100%
В своей зоне	1 / 0	-	1 / 0	-
В нейтральной зоне	1 / 1	-	-	1 / 1
В зоне соперника	5 / 3	4 / 3	1 / 0	-

Обводки / удачные	1 / 1 100%	-	-	1 / 1 100%
Перехваты передач	5	-	2	3
Блокировки бросков	1	1	-	-
Силовые приемы	1	-	1	-
Силовые приемы против	1	1	-	-
Фолы на нем	-	-	-	-

ВБРАСЫВАНИЯ / ВЫИГРАННЫЕ	3 / 2 67%	1 / 1 100%	1 / 1 100%	1 / 0 0%
В своей зоне	1 / 1	1 / 1	-	-
В нейтральной зоне	1 / 1	-	1 / 1	-
В зоне соперника	1 / 0	-	-	1 / 0

Вбрасывания

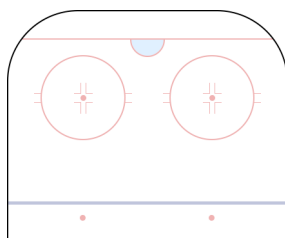


Неман Гродно ↑

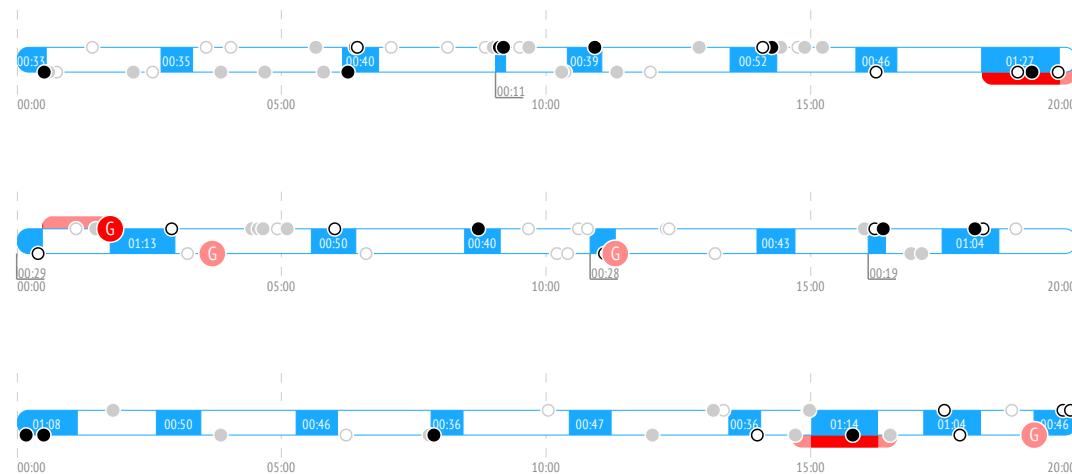
Броски по воротам



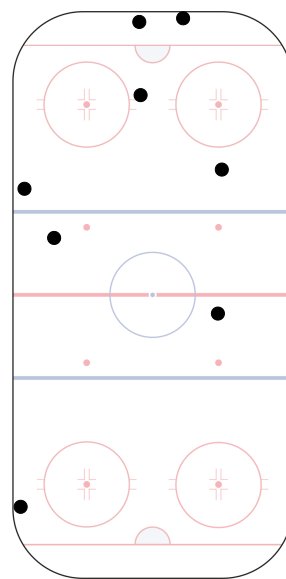
Карта бросков


 ● броски в створ
○ броски мимо
G гол

События матча



Потери шайбы

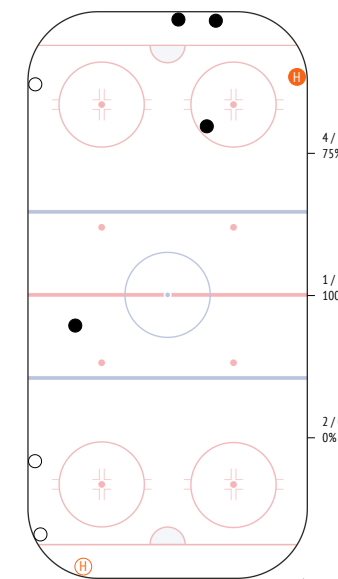


Неман Гродно ↑

Единоборства. Силовые приемы

	●	○	⊕	⊖
74 Sushko	-	-	-	-
88 Zalamaj	-	-	-	-
7 Stankevich	-	-	-	-
27 Bokun	-	-	-	-
2 Sheleg	-	-	-	-
46 Dostanko	3	-	-	-
21 Ustinenko	-	2	-	1
8 Buinitsky	-	-	-	-
19 Ryadchenko	-	-	-	-
62 Zemlyankin	-	-	-	-
55 Usenko	-	-	-	-
18 Karabanov	-	-	-	-
12 Levko	1	-	-	-
13 Andrushenko	-	-	-	-
9 Oksentyuk	-	1	-	-
22 Bovbel	-	-	-	-
89 Turkin	-	-	-	-
92 Gorbunov	-	-	1	-
91 Demkov	-	-	-	-
80 Kambovich	-	-	-	-

ВСЕГО 4 3 1 1


 ● выигранные единоборства
○ проигранные единоборства
⊕ силовые приемы
⊖ силовые приемы на нем

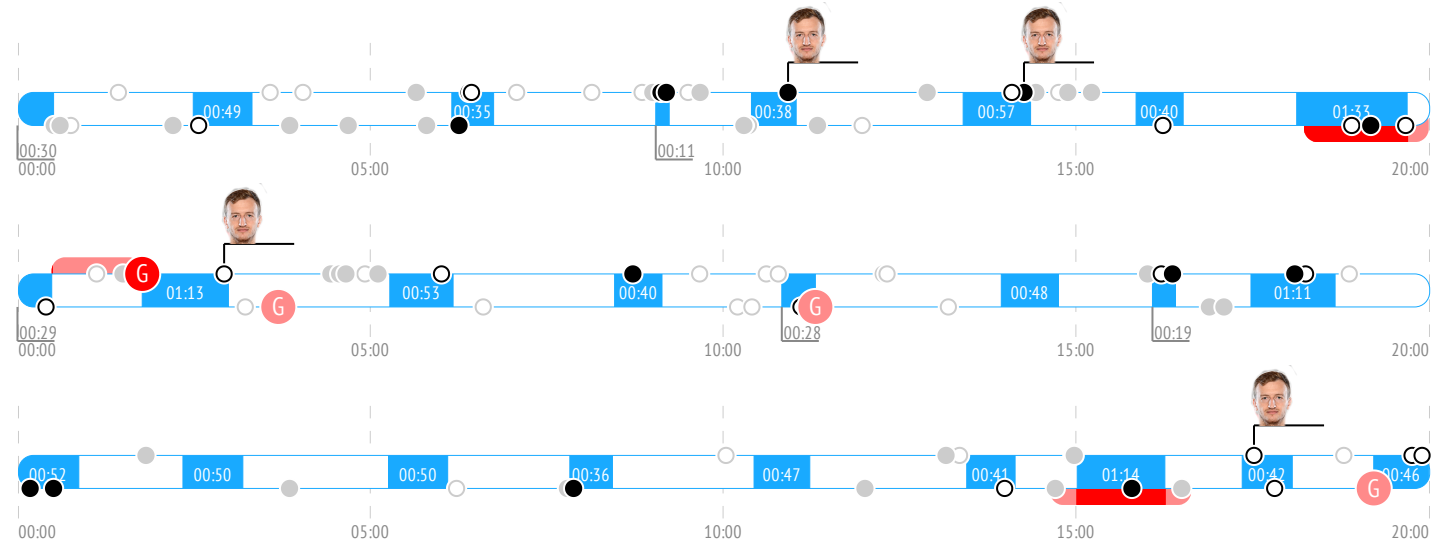


83. Малякко Александр

ВРЕМЯ НА ЛЬДУ	ОЧКИ	ГОЛЫ	ГОЛЕВЫЕ ПЕРЕДАЧИ	+/-	ШТРАФНОЕ ВРЕМЯ
19:24	0	0	0	0	0

	ВСЕГО	1 период	2 период	3 период
INSTAT INDEX	-			
Время на льду	19:24	5:57	6:05	7:22
В равных составах	16:27	4:29	5:51	6:07
В большинстве	-	-	-	-
В меньшинстве	2:56	1:28	0:13.7	1:15
БРОСКИ / В СТОВР	7 / 2 29%	3 / 2 67%	2 / 0 0%	2 / 0 0%
Броски мимо	3	1	1	1
Блокированные броски	2	-	1	1
Средняя скорость точного броска	-	-	-	-
Максимальная скорость точного броска	-	-	-	-
Средняя дистанция до ворот при точном броске	-	-	-	-
ВХОДЫ В ЗОНУ / УСПЕШНЫЕ	5 / 3 60%	2 / 1 50%	1 / 1 100%	2 / 1 50%
Входы через пас	-	-	-	-
Входы через вброс	-	-	-	-
Входы через ведение	5 / 3	2 / 1	1 / 1	2 / 1
ВЫХОДЫ ИЗ ЗОНЫ / УСПЕШНЫЕ	4 / 2 50%	-	2 / 1 50%	2 / 1 50%
Выходы через пас	1 / 0	-	1 / 0	-
Выходы через выброс	-	-	-	-
Выходы через ведение	3 / 2	-	1 / 1	2 / 1
ПЕРЕДАЧИ / ТОЧНЫЕ	23 / 18 78%	6 / 4 67%	9 / 7 78%	8 / 7 88%
Предбросковые передачи	5	2	2	1
Ключевые передачи	-	-	-	-
Передачи полученные	23	9	8	6
Вбросы	1	-	-	1
Выбросы	-	-	-	-
ЕДИНОБОРСТВА / ВЫИГРАННЫЕ	7 / 1 14%	2 / 0 0%	3 / 1 33%	2 / 0 0%
В своей зоне	-	-	-	-
В нейтральной зоне	3 / 0	-	1 / 0	2 / 0
В зоне соперника	4 / 1	2 / 0	2 / 1	-
Обводки / удачные	2 / 2 100%	-	2 / 2 100%	-
Перехваты передач	5	1	1	3
Блокировки бросков	-	-	-	-
Силовые приемы	-	-	-	-
Силовые приемы против	-	-	-	-
Фолы на нем	-	-	-	-

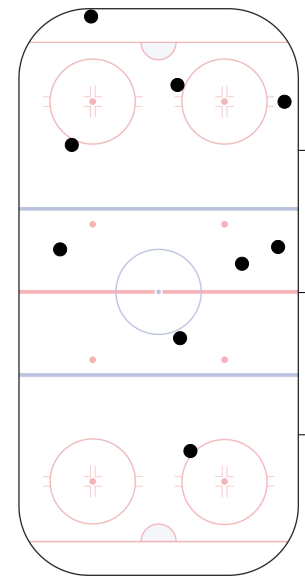
События матча



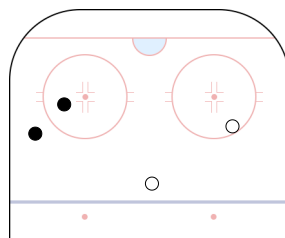
Броски по воротам



Потери шайбы



Карта бросков

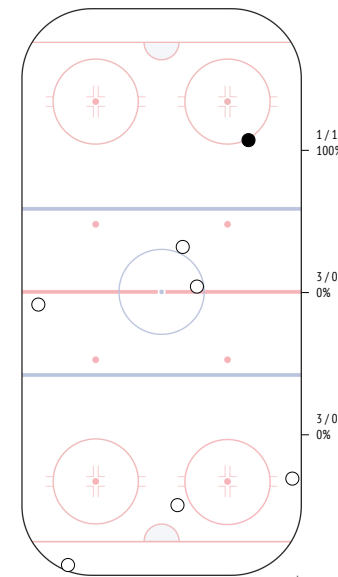


● броски в створ
○ броски мимо

Единоборства. Силовые приемы

	●	○	⊕	⊖
74 Sushko	1	-	-	-
88 Zalamaj	-	-	-	-
7 Stankevich	-	-	-	-
27 Bokun	-	-	-	-
2 Sheleg	-	-	-	-
46 Dostanko	-	-	-	-
21 Ustinenko	-	2	-	-
8 Buinitsky	-	-	-	-
19 Ryadchenko	-	-	-	-
62 Zemlyankin	-	-	-	-
55 Usenko	-	1	-	-
18 Karabanov	-	-	-	-
12 Levko	-	1	-	-
13 Andrushenko	-	-	-	-
9 Oksentyuk	-	1	-	-
22 Bovbel	-	-	-	-
89 Turkin	-	-	-	-
92 Gorbunov	-	1	-	-
91 Demkov	-	-	-	-
80 Kambovich	-	-	-	-

ВСЕГО	1	6	-	-
-------	---	---	---	---



● выигранные единоборства
○ проигранные единоборства

⊕ силовые приемы
⊖ силовые приемы на нем



19. Боярчук Павел

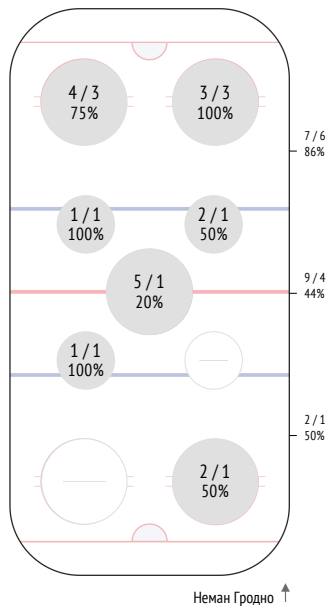
ВРЕМЯ НА ЛЬДУ	ОЧКИ	ГОЛЫ	ГОЛЕВЫЕ ПЕРЕДАЧИ	+/-	ШТРАФНОЕ ВРЕМЯ
17:14	0	0	0	0	0

	ВСЕГО	1 период	2 период	3 период
INSTAT INDEX	-			
Время на льду	17:14	4:20	5:44	7:10
В равных составах	17:14	4:20	5:44	7:10
В большинстве	-	-	-	-
В меньшинстве	-	-	-	-
БРОСКИ / В СТОВР	1 / 1 100%	1 / 1 100%	-	-
Броски мимо	-	-	-	-
Блокированные броски	-	-	-	-
Средняя скорость точного броска	-	-	-	-
Максимальная скорость точного броска	-	-	-	-
Средняя дистанция до ворот при точном броске	-	-	-	-
ВХОДЫ В ЗОНУ / УСПЕШНЫЕ	5 / 5 100%	1 / 1 100%	4 / 4 100%	-
Входы через пас	1 / 1	-	1 / 1	-
Входы через вброс	-	-	-	-
Входы через ведение	4 / 4	1 / 1	3 / 3	-
ВЫХОДЫ ИЗ ЗОНЫ / УСПЕШНЫЕ	6 / 6 100%	2 / 2 100%	2 / 2 100%	2 / 2 100%
Выходы через пас	1 / 1	1 / 1	-	-
Выходы через выброс	-	-	-	-
Выходы через ведение	5 / 5	1 / 1	2 / 2	2 / 2
ПЕРЕДАЧИ / ТОЧНЫЕ	22 / 15 68%	6 / 5 83%	9 / 7 78%	7 / 3 43%
Предбросковые передачи	3	-	2	1
Ключевые передачи	-	-	-	-
Передачи полученные	15	5	5	5
Вбросы	-	-	-	-
Выбросы	-	-	-	-
ЕДИНОБОРСТВА / ВЫИГРАННЫЕ	8 / 4 50%	3 / 2 67%	1 / 1 100%	4 / 1 25%
В своей зоне	1 / 0	-	-	1 / 0
В нейтральной зоне	3 / 2	1 / 0	1 / 1	1 / 1
В зоне соперника	4 / 2	2 / 2	-	2 / 0

Обводки / удачные	-	-	-	-
Перехваты передач	4	-	2	2
Блокировки бросков	-	-	-	-
Силовые приемы	-	-	-	-
Силовые приемы против	2	1	1	-
Фолы на нем	-	-	-	-

ВБРАСЫВАНИЯ / ВЫИГРАННЫЕ	18 / 11 61%	5 / 4 80%	6 / 5 83%	7 / 2 29%
В своей зоне	2 / 1	1 / 1	-	1 / 0
В нейтральной зоне	9 / 4	2 / 1	3 / 2	4 / 1
В зоне соперника	7 / 6	2 / 2	3 / 3	2 / 1

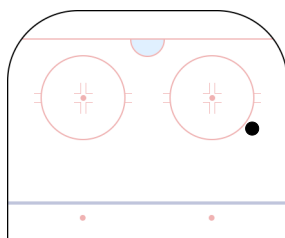
Вбрасывания



Броски по воротам

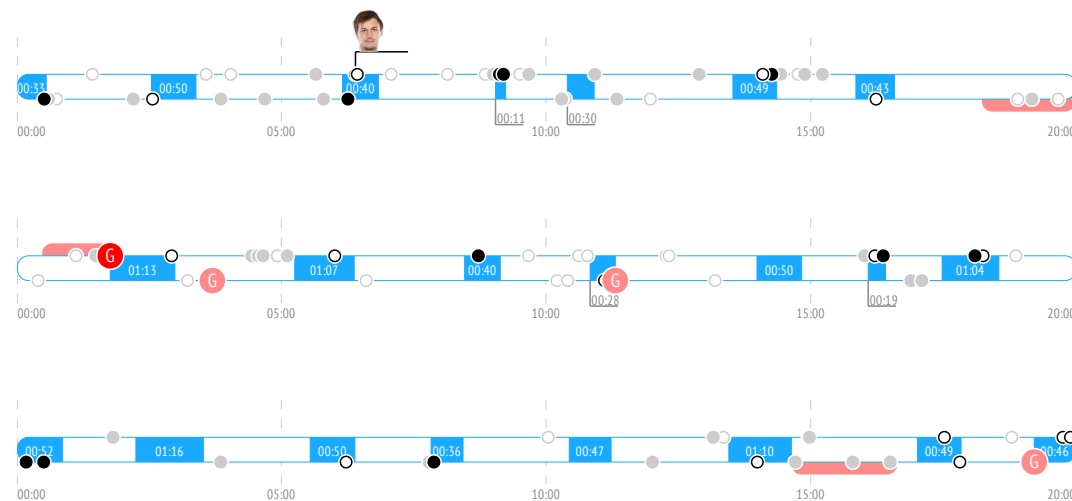


Карта бросков

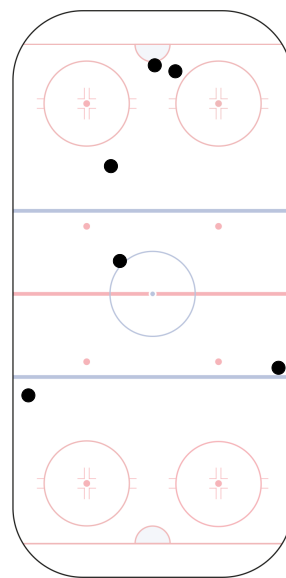


● броски в створ
○ броски мимо

События матча

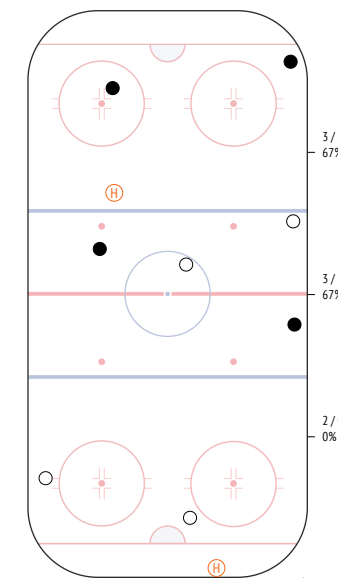


Потери шайбы



Единоборства. Силовые приемы

	●	○	⊕	⊖
74 Sushko	1	-	-	-
88 Zalamaj	-	-	-	-
7 Stankevich	-	-	-	-
27 Bokun	-	-	-	1
2 Sheleg	-	-	-	-
46 Dostanko	-	1	-	1
21 Ustinenko	2	1	-	-
8 Buinitsky	-	-	-	-
19 Ryadchenko	-	-	-	-
62 Zemlyankin	-	-	-	-
55 Usenko	-	1	-	-
18 Karabanov	-	-	-	-
12 Levko	-	-	-	-
13 Andrushenko	-	-	-	-
9 Oksentyuk	1	-	-	-
22 Bovbel	-	1	-	-
89 Turkin	-	-	-	-
92 Gorbunov	-	-	-	-
91 Demkov	-	-	-	-
80 Kambovich	-	-	-	-
ВСЕГО	4	4	-	2



● выигранные единоборства
○ проигранные единоборства
⊕ силовые приемы
⊖ силовые приемы на нем



4. Козячий Игорь

ВРЕМЯ НА ЛЬДУ	ОЧКИ	ГОЛЫ	ГОЛЕВЫЕ ПЕРЕДАЧИ	+/-	ШТРАФНОЕ ВРЕМЯ
06:36	0	0	0	0	0

INSTAT INDEX	ВСЕГО	1 период	2 период	3 период
Время на льду	6:36	4:11	2:25	-
В равных составах	6:36	4:11	2:25	-
В большинстве	-	-	-	-
В меньшинстве	-	-	-	-

БРОСКИ / В СТОВР	1 / 0 0%	1 / 0 0%	-	-
Броски мимо	-	-	-	-
Блокированные броски	1	1	-	-
Средняя скорость точного броска	-	-	-	-
Максимальная скорость точного броска	-	-	-	-
Средняя дистанция до ворот при точном броске	-	-	-	-

ВХОДЫ В ЗОНУ / УСПЕШНЫЕ	2 / 1 50%	2 / 1 50%	-	-
Входы через пас	-	-	-	-
Входы через вброс	-	-	-	-
Входы через ведение	2 / 1	2 / 1	-	-

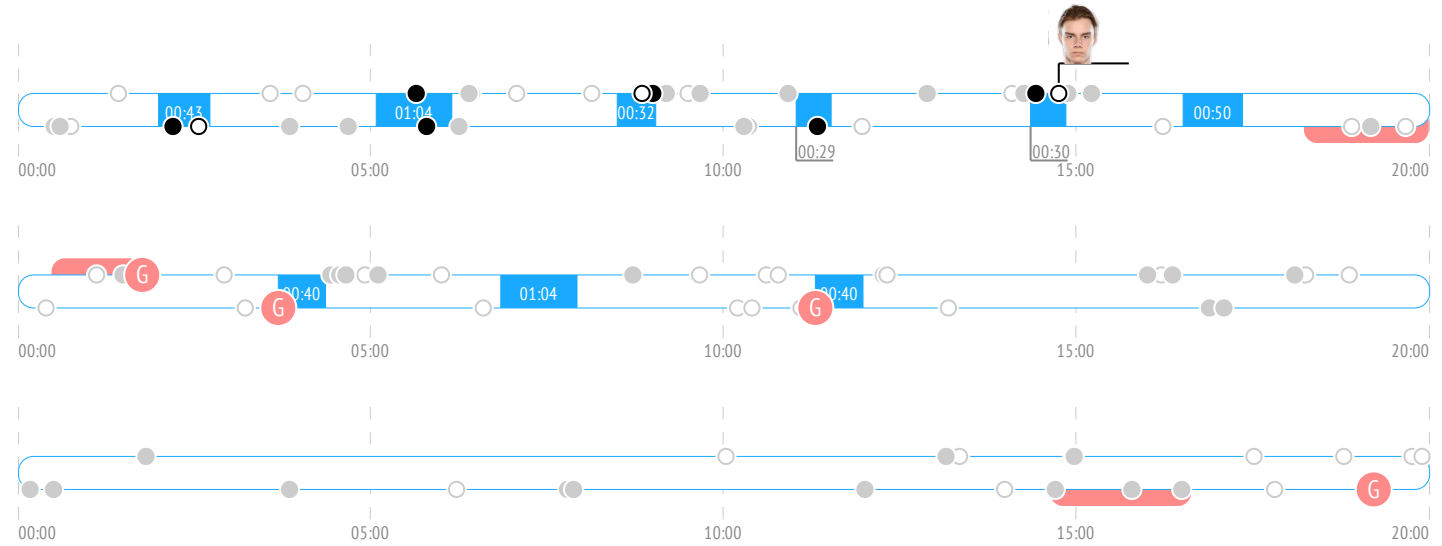
ВЫХОДЫ ИЗ ЗОНЫ / УСПЕШНЫЕ	1 / 1 100%	1 / 1 100%	-	-
Выходы через пас	-	-	-	-
Выходы через выброс	-	-	-	-
Выходы через ведение	1 / 1	1 / 1	-	-

ПЕРЕДАЧИ / ТОЧНЫЕ	5 / 5 100%	4 / 4 100%	1 / 1 100%	-
Предбросковые передачи	-	-	-	-
Ключевые передачи	-	-	-	-
Передачи полученные	4	4	-	-
Вбросы	-	-	-	-
Выбросы	-	-	-	-

ЕДИНОБОРСТВА / ВЫИГРАННЫЕ	3 / 1 33%	2 / 1 50%	1 / 0 0%	-
В своей зоне	1 / 1	1 / 1	-	-
В нейтральной зоне	-	-	-	-
В зоне соперника	2 / 0	1 / 0	1 / 0	-

Обводки / удачные	-	-	-	-
Перехваты передач	-	-	-	-
Блокировки бросков	-	-	-	-
Силовые приемы	-	-	-	-
Силовые приемы против	-	-	-	-
Фолы на нем	-	-	-	-

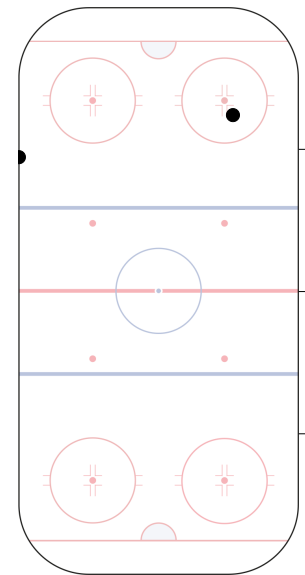
События матча



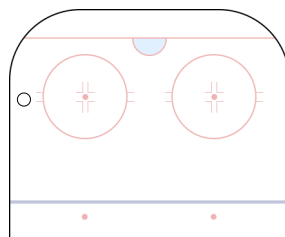
Броски по воротам



Потери шайбы



Карта бросков

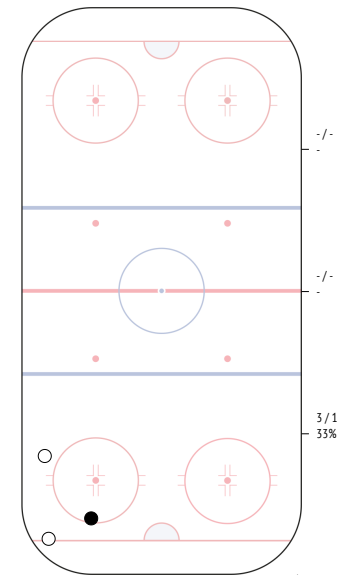


● броски в створ
○ броски мимо

Единоборства. Силовые приемы

	●	○	Ⓜ	Ⓜ
74 Sushko	-	-	-	-
88 Zalamaj	-	-	-	-
7 Stankevich	-	-	-	-
27 Bokun	-	1	-	-
2 Sheleg	-	-	-	-
46 Dostanko	-	-	-	-
21 Ustinenko	-	-	-	-
8 Buinitsky	-	1	-	-
19 Ryadchenko	-	-	-	-
62 Zemlyankin	-	-	-	-
55 Usenko	-	-	-	-
18 Karabanov	1	-	-	-
12 Levko	-	-	-	-
13 Andrushhenko	-	-	-	-
9 Oksentyuk	-	-	-	-
22 Bovbel	-	-	-	-
89 Turkin	-	-	-	-
92 Gorbunov	-	-	-	-
91 Demkov	-	-	-	-
80 Kambovich	-	-	-	-

ВСЕГО 1 2 - -



● выигранные единоборства
○ проигранные единоборства
Ⓜ силовые приемы
Ⓜ силовые приемы на нем