

Экстралига(Беларусь)



30.03.2019

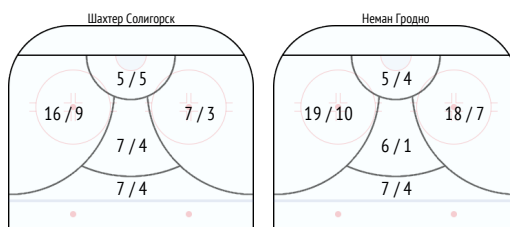
Шахтер Солигорск 3:1 Неман Гродно

## Заброшенные шайбы

	Шахтер Солигорск	Неман Гродно
<b>ЗАБРОШЕННЫЕ ШАЙБЫ</b>	<b>3</b>	<b>1</b>
1 период	-	-
2 период	2 67%	1 100%
3 период	1 33%	-
В равных составах	3 100%	-
Большинство	-	1 100%
Меньшинство	-	-
С позиционных атак	-	-
С атак с ходу	1 33%	-
Буллиты	-	-

## Броски всего

	Шахтер Солигорск	Неман Гродно
<b>БРОСКИ ВСЕГО / БРОСКИ В СТОР</b>	<b>42 / 25 60%</b>	<b>55 / 26 47%</b>
1 период	17 / 10 59%	22 / 12 55%
2 период	12 / 5 42%	23 / 10 43%
3 период	13 / 10 77%	10 / 4 40%
В равных составах	36 / 21 58%	50 / 22 44%
Большинство	6 / 4 67%	3 / 2 67%
Меньшинство	-	2 / 2 100%
Блокированные броски	9	16



## Передачи

	Шахтер Солигорск	Неман Гродно
<b>ПЕРЕДАЧИ / ТОЧНЫЕ</b>	<b>407 / 305 75%</b>	<b>418 / 321 77%</b>
1 период	147 / 117 80%	129 / 93 72%
2 период	113 / 82 73%	158 / 127 80%
3 период	147 / 106 72%	131 / 101 77%
В равных составах	346 / 249 72%	385 / 292 76%
Большинство	61 / 56 92%	27 / 26 96%
Меньшинство	-	6 / 3 50%
Зона защиты	166 / 123 74%	192 / 147 77%
Нейтральная зона	56 / 44 79%	51 / 35 69%
Зона атаки	185 / 138 75%	175 / 139 79%
Ключевые передачи	1 / 0 0%	-
Вбросы	31 / 7 23%	18 / 4 22%
Выбросы	5 / 5 100%	6 / 6 100%
Передачи по борту	149 / 91 61%	128 / 80 63%
Длинные передачи	77 / 51 66%	80 / 53 66%

## Единоборства

	Шахтер Солигорск	Неман Гродно
<b>ЕДИНОБОРСТВА / ВЫИГРАННЫЕ</b>	<b>73 / 41 56%</b>	<b>73 / 32 44%</b>
1 период	31 / 16 52%	31 / 15 48%
2 период	18 / 9 50%	18 / 9 50%
3 период	24 / 16 67%	24 / 8 33%
Зона защиты	34 / 16 47%	27 / 9 33%
Нейтральная зона	12 / 7 58%	12 / 5 42%
Зона атаки	27 / 18 67%	34 / 18 53%
Свой пятак	2 / 2 100%	1 / 0 0%
Чужой пятак	1 / 1 100%	2 / 0 0%
Обводки	25 / 17 68%	19 / 15 79%
Отборы	36 / 21 58%	43 / 26 60%
Перехваты	86	95
Силовые приемы	11	6
Действия в защите	517 59%	531 59%
Интенсивность обороны	0.33	0.33

## Вбрасывания

	Шахтер Солигорск	Неман Гродно
<b>ВЫИГРАННЫЕ ВБРАСЫВАНИЯ</b>	<b>26 47%</b>	<b>29 53%</b>
1 период	6 32%	13 68%
2 период	7 39%	11 61%
3 период	13 72%	5 28%
В равных составах	23 48%	25 52%
Большинство	3 50%	1 100%
Меньшинство	-	3 50%
Зона защиты	7 33%	5 38%
Нейтральная зона	11 52%	10 48%
Зона атаки	8 62%	14 67%

## Владения шайбой

	Шахтер Солигорск	Неман Гродно
<b>ВЛАДЕНИЕ, МИН. ВСЕГО</b>	<b>27:06 51%</b>	<b>26:06 49%</b>
1 период	9:54 55%	8:05 45%
2 период	7:53 44%	9:53 56%
3 период	9:18 53%	8:07 47%
Зона защиты	9:04 49%	9:24 51%
Нейтральная зона	6:03 58%	4:19 42%
Зона атаки	11:58 49%	12:22 51%

### ВЛАДЕНИЕ В РАВНЫХ СОСТАВАХ:

Владение, мин. всего	23:56 50%	24:09 50%
Владения, количество	115	126
Ср. время влад. шайбой	12.5	11.5
Владение в зоне атаки	-	-
Владение в зоне атаки, кол-во	86	84
Ср. длит. владения в зоне атаки	-	-

## Входы/выходы из зоны, Потери, Возвраты

	Шахтер Солигорск	Неман Гродно
<b>ВХОДЫ В ЗОНУ</b>	<b>72</b>	<b>63</b>
1 период	25	24
2 период	25	22
3 период	22	17
<b>ВЫХОДЫ ИЗ ЗОНЫ</b>	<b>95</b>	<b>111</b>
1 период	34	35
2 период	33	37
3 период	28	39
Позиционные атаки / с бросками	12 / 5 42%	22 / 9 41%
Атаки с ходу / с бросками	11 / 4 36%	19 / 9 47%
<b>ПОТЕРИ ШАЙБЫ / В СВОЕЙ ЗОНЕ</b>	<b>85 / 11</b>	<b>85 / 13</b>
1 период	25 / 6	23 / 1
2 период	29 / 1	33 / 9
3 период	31 / 4	29 / 3
<b>ВОЗВРАТЫ ШАЙБЫ / В ЗОНЕ СОПЕРНИКА</b>	<b>79 / 6</b>	<b>84 / 10</b>
1 период	29 / 0	26 / 4
2 период	24 / 3	29 / 2
3 период	26 / 3	29 / 4

## Большинство / Меньшинство

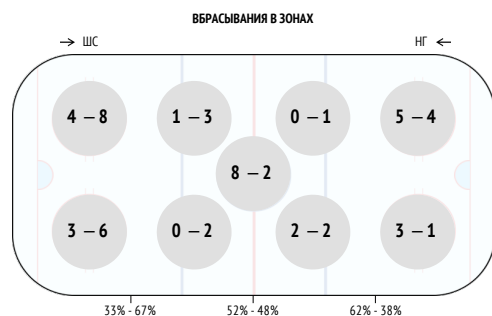
	Шахтер Солигорск	Неман Гродно
Фолы	1	2
Штрафное время	2	4
Большинство / реализованное	2 / 0 0%	1 / 1 100%

### ИГРА В БОЛЬШИНСТВЕ:

Минуты в большинстве	'4	1:17
Из них в зоне соперника	2:49	1:17
Вых. соперн. из зоны	6	-
На минуту в большинстве	-	-
Броски / в створ	6 / 4 67%	3 / 2 67%
На минуту в большинстве	1.5 / 1 67%	2.3 / 1.6 67%
Ключевые передачи	-	-

### ИГРА В МЕНЬШИНСТВЕ:

Минуты в меньшинстве	1:17	'4
Из них в своей зоне	1:17	2:49
Выходы из зоны	-	6
На минуту в меньшинстве	-	0.8
Броски соперника / в створ	3 / 2 67%	6 / 4 67%
На минуту в меньшинстве	2.3 / 1.6 67%	1.5 / 1 67%
Интенсивность обороны	-	-



## Протокол

	InStat Index	Время на льду	Количество смен	Заброшенные шайбы	Передачи голевые	Второй ассист	Очки	+/-	Броски по воротам / в створ	CORSI +	CORSI -	CORSI	Штрафное время	Фолы на игроке	Вбрасывания / Выигранные	Силовые приемы / на нем	Заблокированные игроком броски
2 Sheleg	-	21:17	23	-	1	-	1	2	5 / 3 60%	14	21	-7	-	-	-	-	1
21 Ustinenko	-	18:29	22	-	-	-	-	1	2 / 0 0%	14	16	-2	-	-	-	1 / 0	-
27 Bokun	-	17	22	-	-	-	-	2	3 / 1 33%	11	15	-4	-	1	-	1 / 0	5
46 Dostanko	-	16:49	23	-	-	-	-	-	2 / 1 50%	11	16	-5	-	-	-	2 / 0	1
7 Stankevich	-	16:43	22	-	-	-	-	-	1 / 0 0%	6	10	-4	-	-	-	0 / 1	1
74 Sushko	-	13:30	17	-	-	-	-	-	-	6	14	-8	-	-	-	-	2
88 Zalamaj	-	13:07	20	-	-	-	-	1	3 / 2 67%	10	8	2	-	-	-	-	-
92 Gorbunov	-	17:30	25	-	1	-	1	1	3 / 2 67%	9	19	-10	2	-	3 / 3 100%	1 / 1	2
80 Kambovich	-	17:27	24	-	-	1	1	1	1 / 1 100%	7	19	-12	-	-	11 / 4 36%	-	1
12 Levko	-	17:16	23	-	-	1	1	2	3 / 2 67%	11	9	2	-	-	-	0 / 1	-
18 Karabanov	-	16:31	23	1	-	-	1	2	4 / 3 75%	11	10	1	-	-	18 / 8 44%	3 / 0	1
91 Demkov	-	16:22	24	1	-	-	1	1	2 / 2 100%	7	19	-12	-	-	4 / 1 25%	1 / 0	-
8 Buinitsky	-	15:11	19	-	-	-	-	-	2 / 1 50%	10	9	1	-	-	-	-	-
62 Zemlyankin	-	14:51	20	-	-	-	-	-	3 / 2 67%	10	8	2	-	-	-	1 / 2	-
89 Turkin	-	14:33	21	-	-	-	-	-	1 / 0 0%	7	11	-4	-	-	9 / 6 67%	-	-
13 Andrushhenko	-	14:02	21	1	1	-	2	2	3 / 3 100%	10	9	1	-	-	-	1 / 0	-
55 Usenko	-	12:50	17	-	-	-	-	-	-	11	9	2	-	-	9 / 3 33%	0 / 1	-
9 Oksentyuk	-	12:46	18	-	-	-	-	-	3 / 1 33%	8	13	-5	-	-	-	-	1
22 Bovbel	-	12	18	-	-	-	-	-	1 / 1 100%	7	14	-7	-	-	-	-	1
19 Ryadchenko	-	1:11	1	-	-	-	-	-	-	-	1	-1	-	-	1 / 1 100%	-	-

## Большинство

	Время на льду	Броски по воротам / в створ	+/-	Время на льду	Заблокированные игроком броски	+/-	Выходы из зоны
2 Sheleg	1:51	-	-	1:17	-	-	-
21 Ustinenko	0:32	-	-	-	-	-	-
27 Bokun	0:23	-	-	1:17	1	-	-
46 Dostanko	0:23	-	-	-	-	-	-
7 Stankevich	1:46	-	-	-	-	-	-
74 Sushko	-	-	-	-	-	-	-
88 Zalamaj	-	-	-	-	-	-	-
92 Gorbunov	1:56	-	-	-	-	-	-
80 Kambovich	1:52	-	-	-	-	-	-
12 Levko	2:07	-	-	1:17	-	-	-
18 Karabanov	2:08	2 / 2 100%	-	1:17	-	-	-
91 Demkov	1:53	-	-	-	-	-	-
8 Buinitsky	1:28	1 / 0 0%	-	-	-	-	-
62 Zemlyankin	1:37	1 / 1 100%	-	-	-	-	-
89 Turkin	1:51	1 / 0 0%	-	-	-	-	-
13 Andrushhenko	0:13	1 / 1 100%	-	-	-	-	-
55 Usenko	-	-	-	-	-	-	-
9 Oksentyuk	-	-	-	-	-	-	-
22 Bovbel	-	-	-	-	-	-	-
19 Ryadchenko	-	-	-	-	-	-	-

## Атаки

	Действия, всего	Действия в атаке	Действия в защите	Потери	Овладевания	Выходы из зоны	Входы в зону
2 Sheleg	53	17	36	3	1	8	4
21 Ustinenko	49	7	42	4	-	11	2
27 Bokun	42	14	28	6	6	5	1
46 Dostanko	58	15	43	4	2	13	4
7 Stankevich	55	10	45	6	1	10	1
74 Sushko	35	4	31	2	1	3	2
88 Zalamaj	31	8	23	3	-	2	-
92 Gorbunov	71	47	24	10	3	5	8
80 Kambovich	47	21	26	4	3	4	4
12 Levko	64	31	33	4	2	5	10
18 Karabanov	61	31	30	3	1	2	6
91 Demkov	50	28	22	6	4	5	5
8 Buinitsky	43	18	25	4	3	4	4
62 Zemlyankin	33	15	18	3	2	3	3
89 Turkin	47	26	21	5	2	4	2
13 Andrushhenko	34	22	12	4	2	2	3
55 Usenko	38	17	21	4	-	3	3
9 Oksentyuk	31	17	14	3	2	5	4
22 Bovbel	38	17	21	7	1	1	6
19 Ryadchenko	3	1	2	-	-	-	-

## Передачи

	Передачи / точные	Ключевые передачи / точные	Предбросковые передачи	Передачи полученные	Вбросы
2 Sheleg	31 / 23 74%	-	4	22	4
21 Ustinenko	25 / 18 72%	-	-	14	1
27 Bokun	17 / 12 71%	-	1	9	1
46 Dostanko	29 / 22 76%	-	-	21	2
7 Stankevich	31 / 23 74%	-	1	18	2
74 Sushko	16 / 10 63%	-	1	4	3
88 Zalamaj	19 / 13 68%	-	-	11	-
92 Gorbunov	31 / 19 61%	1 / 0 0%	2	26	-
80 Kambovich	19 / 15 79%	-	2	12	-
12 Levko	32 / 29 91%	-	2	28	5
18 Karabanov	19 / 14 74%	-	3	21	1
91 Demkov	22 / 17 77%	-	3	18	3
8 Buinitsky	18 / 15 83%	-	2	15	1
62 Zemlyankin	16 / 13 81%	-	1	14	1
89 Turkin	19 / 15 79%	-	1	17	1
13 Andrushhenko	15 / 14 93%	-	2	14	2
55 Usenko	11 / 7 64%	-	1	11	1
9 Oksentyuk	12 / 8 67%	-	-	19	-
22 Bovbel	20 / 14 70%	-	5	11	3
19 Ryadchenko	1 / 1 100%	-	-	-	-

## Единокорства

	Единокорства / выигранные	В защите	в атаке	Обводки / удачные	Перехваты
2 Sheleg	5 / 3 60%	1 / 0 0%	4 / 3 75%	1 / 1 100%	6
21 Ustinenko	8 / 5 63%	5 / 4 80%	3 / 1 33%	-	6
27 Bokun	4 / 3 75%	2 / 1 50%	2 / 2 100%	2 / 2 100%	3
46 Dostanko	5 / 2 40%	4 / 1 25%	1 / 1 100%	1 / 1 100%	7
7 Stankevich	1 / 1 100%	1 / 1 100%	-	3 / 2 67%	8
74 Sushko	4 / 0 0%	2 / 0 0%	2 / 0 0%	1 / 1 100%	8
88 Zalamaj	1 / 0 0%	1 / 0 0%	-	-	7
92 Gorbunov	3 / 3 100%	2 / 2 100%	1 / 1 100%	4 / 2 50%	5
80 Kambovich	3 / 0 0%	2 / 0 0%	1 / 0 0%	1 / 1 100%	4
12 Levko	5 / 3 60%	2 / 1 50%	3 / 2 67%	1 / 1 100%	6
18 Karabanov	2 / 0 0%	1 / 0 0%	1 / 0 0%	3 / 2 67%	2
91 Demkov	4 / 3 75%	2 / 1 50%	2 / 2 100%	-	2
8 Buinitsky	3 / 2 67%	1 / 1 100%	2 / 1 50%	1 / 1 100%	5
62 Zemlyankin	3 / 2 67%	1 / 0 0%	2 / 2 100%	2 / 0 0%	2
89 Turkin	6 / 4 67%	3 / 2 67%	3 / 2 67%	1 / 1 100%	3
13 Andrushhenko	1 / 1 100%	-	1 / 1 100%	2 / 1 50%	2
55 Usenko	5 / 4 80%	2 / 2 100%	3 / 2 67%	-	5
9 Oksentyuk	6 / 2 33%	4 / 2 50%	2 / 0 0%	1 / 1 100%	-
22 Bovbel	4 / 3 75%	2 / 2 100%	2 / 1 50%	1 / 0 0%	3
19 Ryadchenko	-	-	-	-	1

## Защитники

	Время на льду	+/-	Голы команды	Голы соперника	CORSI +	CORSI -	CORSI	Фолы команды	Фолы соперника	Владение
2.Шелег 27.Бокун	<b>9:59</b>	<b>1</b>	1	1	6	11	-5	-	-	4:08
21.Устиненко 2.Шелег	<b>8:47</b>	<b>1</b>	1	-	8	10	-2	-	-	3:15
21.Устиненко 46.Достанко	<b>8:37</b>	-	-	-	6	6	-	1	-	4:22
88.Заламай 7.Станкевич	<b>7:12</b>	-	-	-	5	5	-	-	-	3:38
46.Достанко 74.Сушко	<b>6:25</b>	-	-	-	5	10	-5	-	-	2:44
7.Станкевич 74.Сушко	<b>6:19</b>	-	-	-	1	4	-3	-	-	1:40
88.Заламай 27.Бокун	<b>4:59</b>	<b>1</b>	1	-	5	3	2	-	1	2:15
7.Станкевич 27.Бокун	<b>0:43</b>	-	-	-	-	1	-1	-	-	0:13
46.Достанко 88.Заламай	<b>0:37</b>	-	-	-	-	-	-	-	-	0:25
21.Устиненко 7.Станкевич	<b>0:30</b>	-	-	-	-	-	-	-	-	0:17

## Нападающие

	Время на льду	+/-	Голы команды	Голы соперника	CORSI +	CORSI -	CORSI	Фолы команды	Фолы соперника	Владение
92.Горбунов 91.Демков 80.Камбович	<b>13:27</b>	<b>1</b>	1	-	6	19	-13	1	1	5:50
18.Карабанов 13.Андрущенко 12.Левко	<b>12</b>	<b>2</b>	2	-	10	9	1	-	-	5:04
62.Землянкин 55.Усенко 8.Буйницкий	<b>10:41</b>	-	-	-	9	7	2	-	-	4:44
89.Туркин 22.Бовбель 9.Оксентюк	<b>9:44</b>	-	-	-	6	11	-5	-	-	4:03
62.Землянкин 19.Рядченко 8.Буйницкий	<b>1:11</b>	-	-	-	-	1	-1	-	-	0:15
55.Усенко 22.Бовбель 9.Оксентюк	<b>0:41</b>	-	-	-	1	1	-	-	-	0:09
62.Землянкин 55.Усенко 9.Оксентюк	<b>0:32</b>	-	-	-	1	-	1	-	-	0:12
89.Туркин 13.Андрущенко 9.Оксентюк	<b>0:26</b>	-	-	-	-	-	-	-	-	0:20
62.Землянкин 80.Камбович 8.Буйницкий	<b>0:23</b>	-	-	-	-	-	-	-	-	0:13
92.Горбунов 80.Камбович 12.Левко	<b>0:22</b>	-	-	-	-	-	-	-	-	0:15

## Бригады большинства

	Время на льду	Смены / голы	Броски по воротам / в створ	Броски в мин.	Время в зоне соперника	Выигранные вбрасывания, %	Вых. сопер. из зоны
92.Горбунов 62.Землянкин 7.Станкевич 80.Камбович 91.Демков	<b>1:34</b>	<b>4 / 0</b>	1 / 1 100%	0.6	0:46 49%	1 50%	-
89.Туркин 2.Шелег 8.Буйницкий 12.Левко 18.Карабанов	<b>1:27</b>	<b>2 / 0</b>	3 / 1 33%	2.1	1:09 80%	1 100%	-
2.Шелег 27.Бокун 89.Туркин 18.Карабанов 12.Левко	<b>0:21</b>	<b>2 / 0</b>	1 / 1 100%	2.9	0:08 37%	-	-
21.Устиненко 46.Достанко 92.Горбунов 91.Демков 80.Камбович	<b>0:14</b>	<b>2 / 0</b>	-	-	0:02 16%	1 100%	-

## Бригады меньшинства

	Время на льду	Смены / голы	Броски по воротам / в створ	Броски в мин.	Время в зоне соперника	Выигранные вбрасывания, %	Вых. сопер. из зоны
2.Шелег 27.Бокун 18.Карабанов 12.Левко	<b>1:17</b>	<b>1 / 1</b>	3 / 2 67%	-	0:01 1%	1 100%	-
21.Устиненко 46.Достанко 92.Горбунов 91.Демков 80.Камбович	-	<b>1 / 0</b>	-	-	-	-	-
2.Шелег 27.Бокун 18.Карабанов 13.Андрущенко 12.Левко	-	<b>1 / 0</b>	-	-	-	-	-
92.Горбунов 62.Землянкин 7.Станкевич 80.Камбович 91.Демков	-	<b>1 / 0</b>	-	-	-	-	-

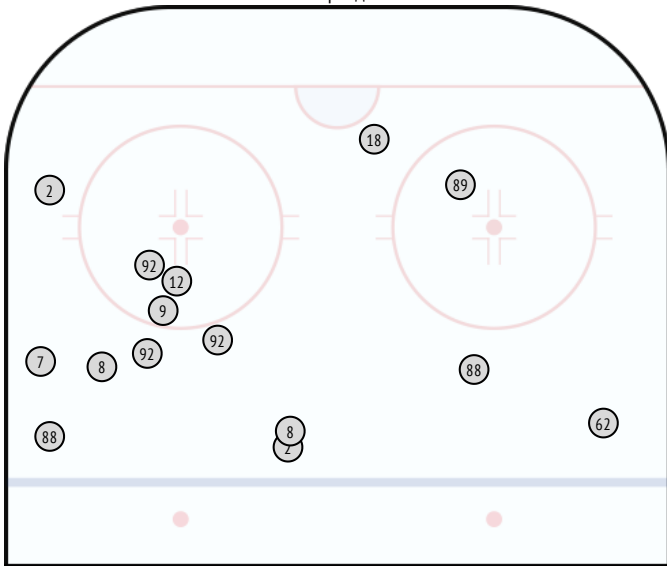
## Пятерки

	Время на льду	+/-	Голы команды	Голы соперника	CORSI +	CORSI -	CORSI	Фолы команды	Фолы соперника	Владение
21.Устиненко 2.Шелег 92.Горбунов 91.Демков 80.Камбович	<b>4:18</b>	-	-	-	-	8	-8	-	-	1:12
21.Устиненко 46.Достанко 92.Горбунов 91.Демков 80.Камбович	<b>4:16</b>	-	-	-	4	4	-	1	-	2:21
88.Заламай 7.Станкевич 62.Землянкин 55.Усенко 8.Буйницкий	<b>3:10</b>	-	-	-	4	1	3	-	-	1:34
2.Шелег 27.Бокун 89.Туркин 22.Бовбель 9.Оксентюк	<b>3:09</b>	-	-	-	3	6	-3	-	-	1:17
46.Достанко 74.Сушко 92.Горбунов 91.Демков 80.Камбович	<b>2:31</b>	-	-	-	1	5	-4	-	-	0:51
21.Устиненко 46.Достанко 62.Землянкин 55.Усенко 8.Буйницкий	<b>2:31</b>	-	-	-	-	2	-2	-	-	1:06
2.Шелег 27.Бокун 18.Карабанов 13.Андрущенко 12.Левко	<b>2:22</b>	-	-	-	-	2	-2	-	-	0:59
21.Устиненко 2.Шелег 18.Карабанов 13.Андрущенко 12.Левко	<b>2:19</b>	<b>1</b>	1	-	4	-	4	-	-	0:53
7.Станкевич 74.Сушко 62.Землянкин 55.Усенко 8.Буйницкий	<b>2:14</b>	-	-	-	-	2	-2	-	-	0:38
88.Заламай 27.Бокун 18.Карабанов 13.Андрущенко 12.Левко	<b>2:12</b>	<b>1</b>	1	-	3	2	1	-	-	1:03
88.Заламай 7.Станкевич 89.Туркин 22.Бовбель 9.Оксентюк	<b>1:46</b>	-	-	-	-	1	-1	-	-	1:14

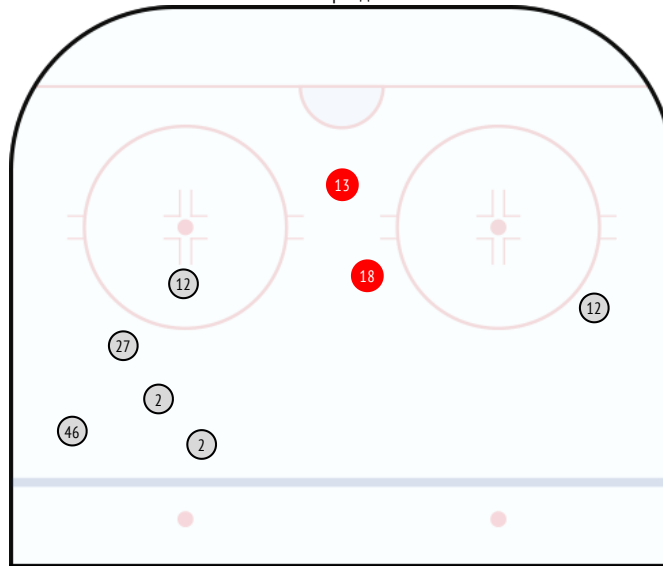
### Статистика бросков

	Заброшенные шайбы	Броски по воротам / в створ		Блокированные броски	Броски в большинстве	Броски в меньшинстве	Бр. в поз. атаках в равн. составах	Бр. в атаках с ходу в равн. составах	1 период		2 период		3 период		Пятачок	По центру	Правый край	Левый край	Синяя линия	Щелчок	Кистевой										
2 Sheleg	-	5 / 3	60%	1	-	-	1 / 1	100%	-	2 / 2	100%	3 / 1	33%	-	-	-	-	3 / 2	67%	2 / 1	50%	2 / 2	100%	3 / 1	33%						
21 Ustinenko	-	2 / 0	0%	-	-	-	-	-	-	1 / 0	0%	1 / 0	0%	-	-	1 / 0	0%	-	-	1 / 0	0%	2 / 0	0%	-	-						
27 Bokun	-	3 / 1	33%	1	-	-	1 / 1	100%	1 / 0	0%	-	2 / 1	50%	1 / 0	0%	-	-	1 / 0	0%	1 / 1	100%	1 / 0	0%	-	-						
46 Dostanko	-	2 / 1	50%	1	-	-	-	-	-	-	-	1 / 0	0%	1 / 1	100%	-	-	-	-	1 / 0	0%	1 / 1	100%	-	1 / 1	100%					
7 Stankevich	-	1 / 0	0%	1	-	-	-	-	-	1 / 0	0%	-	-	-	-	-	-	-	-	1 / 0	0%	-	-	-	1 / 0	0%					
74 Sushko	-	-	-	-	-	-	-	-	-	-	-	-	-	-	-	-	-	-	-	-	-	-	-	-	-						
88 Zalamaj	-	3 / 2	67%	1	-	-	-	-	-	2 / 1	50%	-	-	1 / 1	100%	-	-	1 / 0	0%	1 / 1	100%	1 / 1	100%	1 / 1	100%						
92 Gorbunov	-	3 / 2	67%	1	-	-	-	1 / 1	100%	3 / 2	67%	-	-	-	-	-	-	-	3 / 2	67%	-	-	-	3 / 2	67%						
80 Kambovich	-	1 / 1	100%	-	-	-	-	-	-	-	-	-	1 / 1	100%	1 / 1	100%	-	-	-	-	-	-	-	1 / 1	100%						
12 Levko	-	3 / 2	67%	1	-	-	1 / 1	100%	-	1 / 1	100%	2 / 1	50%	-	-	-	1 / 1	100%	2 / 1	50%	-	-	-	3 / 2	67%						
18 Karabanov	1	4 / 3	75%	-	2 / 2	100%	-	-	-	1 / 1	100%	2 / 1	50%	1 / 1	100%	1 / 1	100%	3 / 2	67%	-	-	-	-	3 / 2	67%						
91 Demikov	1	2 / 2	100%	-	-	-	-	1 / 1	100%	-	-	-	-	2 / 2	100%	2 / 2	100%	-	-	-	-	-	-	-	-						
8 Buinitsky	-	2 / 1	50%	1	1 / 0	0%	-	-	-	2 / 1	50%	-	-	-	-	-	-	-	1 / 0	0%	1 / 1	100%	-	1 / 1	100%						
62 Zemlyankin	-	3 / 2	67%	-	1 / 1	100%	-	1 / 0	0%	1 / 1	100%	-	-	2 / 1	50%	-	1 / 1	100%	1 / 1	100%	1 / 0	0%	-	-	3 / 2	67%					
89 Turkin	-	1 / 0	0%	1	1 / 0	0%	-	-	-	1 / 0	0%	-	-	-	-	-	-	1 / 0	0%	-	-	-	-	1 / 0	0%						
13 Andrushhenko	1	3 / 3	100%	-	1 / 1	100%	-	-	-	-	1 / 1	100%	2 / 2	100%	1 / 1	100%	1 / 1	100%	1 / 1	100%	-	-	-	-	1 / 1	100%					
55 Usenko	-	-	-	-	-	-	-	-	-	-	-	-	-	-	-	-	-	-	-	-	-	-	-	-	-						
9 Oksentyuk	-	3 / 1	33%	-	-	-	2 / 0	0%	-	2 / 1	50%	-	-	1 / 0	0%	-	1 / 0	0%	1 / 1	100%	-	1 / 0	0%	2 / 1	50%						
22 Bovbel	-	1 / 1	100%	-	-	-	1 / 1	100%	-	-	-	-	-	1 / 1	100%	-	-	-	1 / 1	100%	-	-	-	1 / 1	100%						
19 Ryadchenko	-	-	-	-	-	-	-	-	-	-	-	-	-	-	-	-	-	-	-	-	-	-	-	-	-						
<b>ВСЕГО</b>	<b>3</b>	<b>42 / 25</b>	<b>60%</b>	<b>9</b>	<b>6 / 4</b>	<b>67%</b>	<b>-</b>	<b>6 / 4</b>	<b>67%</b>	<b>4 / 2</b>	<b>50%</b>	<b>17 / 10</b>	<b>59%</b>	<b>12 / 5</b>	<b>42%</b>	<b>13 / 10</b>	<b>77%</b>	<b>5 / 5</b>	<b>100%</b>	<b>7 / 4</b>	<b>57%</b>	<b>7 / 3</b>	<b>43%</b>	<b>16 / 9</b>	<b>56%</b>	<b>7 / 4</b>	<b>57%</b>	<b>6 / 3</b>	<b>50%</b>	<b>24 / 15</b>	<b>63%</b>

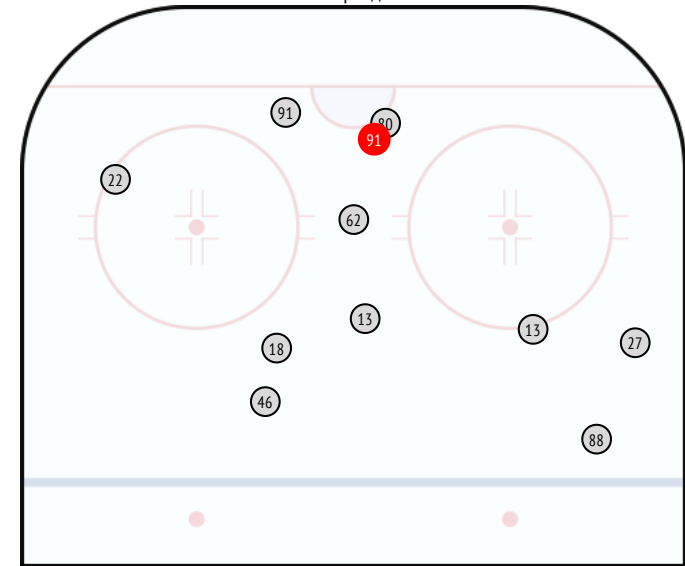
1 период



2 период



3 период



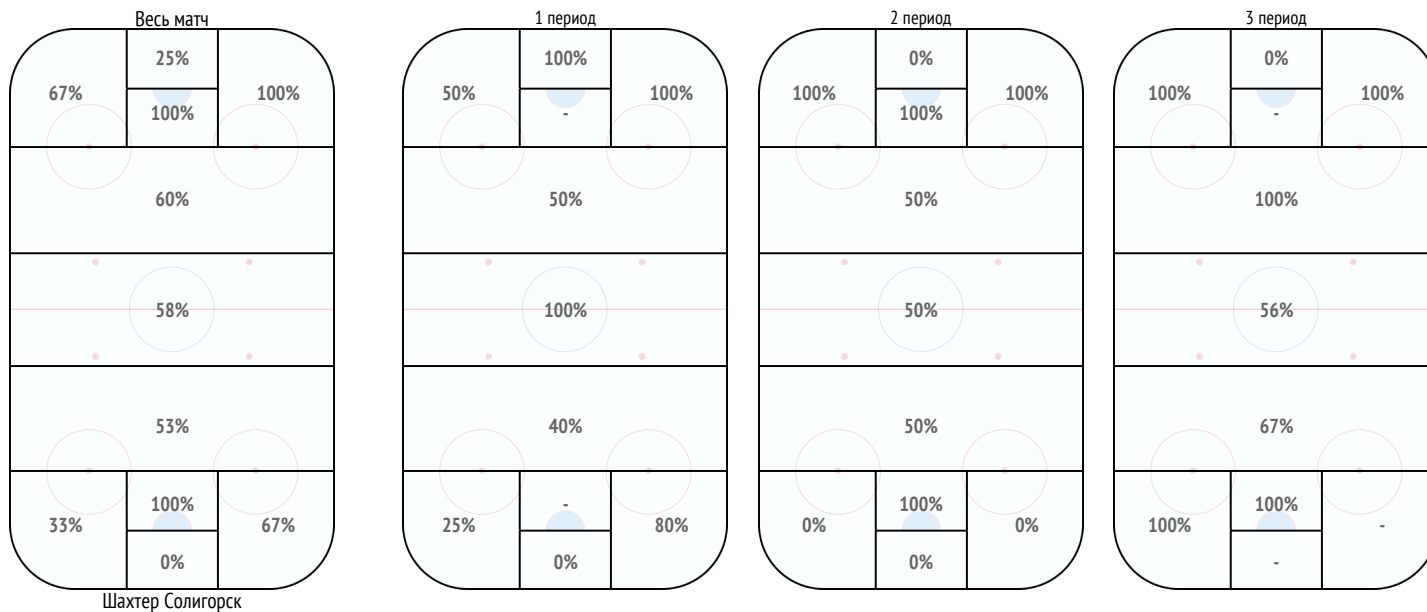
### Распределение передач

	2	21	27	46	7	74	88	92	80	12	18	91	8	62	89	13	55	9	22	19	ВСЕГО
2 Sheleg	3		1	-	-	-	-	4	1	4	3	1	1	-	2	-	-	2	1	-	23
21 Ustinenko	3	3		4	-	-	-	2	1	1	1	3	1	1	-	-	1	-	-	-	18
27 Bokun	2	-	3		-	-	2	-	-	3	-	1	-	-	1	1	-	-	2	-	12
46 Dostanko	-	4	-	3		1	1	4	1	2	-	4	-	-	-	2	2	-	-	-	21
7 Stankevich	-	-	-	-	3		4	2	2	2	3	1	1	3	-	-	1	3	1	-	23
74 Sushko	-	-	-	4	2		-	-	-	-	1	-	1	-	-	-	-	1	1	-	10
88 Zalamaj	-	-	1	-	6		-	-	-	1	1	1	-	-	1	1	1	-	-	-	13
92 Gorbunov	3	3	-	2	-	-	-	3	3	1	-	5	-	1	-	-	-	1	-	-	19
80 Kambovich	1	-	-	2	3	-	1	5	3	-	-	2	-	-	-	-	-	-	-	-	14
12 Levko	1	2	2	2	2	1	-	1	-	3	6	-	-	-	6	6	-	-	-	-	29
18 Karabanov	3	-	1	-	1	-	1	-	-	4	3	-	-	-	2	2	-	-	-	-	14
91 Demkov	-	1	1	3	2	-	-	7	3	-	-	3	-	-	-	-	-	-	-	-	17
8 Buinitsky	3	1	-	-	1	-	-	-	-	-	1	-	3	5	-	-	4	-	-	-	15
62 Zemlyankin	1	-	-	2	-	1	-	1	-	-	-	-	6	3	-	-	2	-	-	-	13
89 Turkin	2	-	-	-	-	-	-	-	-	4	2	-	1	-	3	1	-	2	3	-	15
13 Andrushhenko	-	-	2	-	-	-	1	-	-	6	3	-	1	-	-	3	-	1	-	-	14
55 Usenko	1	-	-	1	-	-	-	-	-	-	-	-	2	2	-	1	2	-	-	-	7
9 Oksentyuk	-	-	1	-	1	-	-	-	-	-	-	-	-	-	3	-	-	2	-	-	7
22 Bovbel	2	-	-	-	-	1	1	-	-	-	-	-	-	-	2	-	-	8	2	-	14
19 Ryadchenko	-	-	-	-	-	-	-	-	-	-	-	-	-	1	-	-	-	-	-	1	1
<b>ВСЕГО</b>	<b>22</b>	<b>14</b>	<b>9</b>	<b>20</b>	<b>18</b>	<b>4</b>	<b>11</b>	<b>26</b>	<b>11</b>	<b>28</b>	<b>21</b>	<b>18</b>	<b>14</b>	<b>13</b>	<b>17</b>	<b>14</b>	<b>11</b>	<b>18</b>	<b>10</b>	<b>-</b>	<b>299</b>

## Единоборства

	Единоборства	1 период		2 период		3 период		Зона защиты	На своем пятачке	За своими воротами	В углах	Зона атаки	На чужом пятачке	За воротами соперника	В углах	Центральная зона
2 Sheleg	5/3 60%	1/1 100%	1/0 0%	3/2 67%	4/2 50%	-	1/0 0%	2/2 100%	1/1 100%	-	-	1/1 100%	-	-	1/1 100%	-
21 Ustinenko	8/5 63%	6/3 50%	1/1 100%	1/1 100%	6/4 67%	1/1 100%	-	4/2 50%	2/1 50%	-	-	2/1 50%	-	-	1/1 100%	-
27 Bokun	4/3 75%	4/3 75%	-	-	2/1 50%	-	-	2/1 50%	2/2 100%	-	-	2/2 100%	-	-	-	-
46 Dostanko	5/2 40%	2/0 0%	-	3/2 67%	3/1 33%	-	2/0 0%	-	1/1 100%	-	-	1/1 100%	-	-	-	1/0 0%
7 Stankevich	1/1 100%	-	-	1/1 100%	-	-	-	-	1/1 100%	-	-	1/1 100%	-	-	-	-
74 Sushko	4/0 0%	2/0 0%	2/0 0%	-	3/0 0%	-	1/0 0%	-	-	-	-	-	-	-	-	1/0 0%
88 Zalamaj	1/0 0%	1/0 0%	-	-	1/0 0%	-	-	1/0 0%	-	-	1/0 0%	-	-	-	-	-
92 Gorbunov	3/3 100%	1/1 100%	2/2 100%	-	-	-	-	-	2/2 100%	-	-	2/2 100%	-	-	2/2 100%	1/1 100%
80 Kambovich	3/0 0%	-	-	3/0 0%	1/0 0%	-	-	-	1/0 0%	-	-	-	-	-	-	2/0 0%
12 Levko	5/3 60%	2/1 50%	1/0 0%	2/2 100%	2/1 50%	-	-	-	2/1 50%	-	-	2/1 50%	-	-	1/1 100%	1/1 100%
18 Karabanov	2/0 0%	1/0 0%	1/0 0%	-	1/0 0%	-	-	1/0 0%	1/0 0%	-	1/0 0%	1/0 0%	-	-	1/0 0%	-
91 Demikov	4/3 75%	1/1 100%	2/1 50%	1/1 100%	1/0 0%	-	-	-	1/0 0%	-	-	3/3 100%	1/1 100%	1/1 100%	1/1 100%	-
8 Buinitsky	3/2 67%	1/0 0%	2/2 100%	-	1/1 100%	-	-	-	1/1 100%	-	-	2/1 50%	1/1 100%	-	-	-
62 Zemlyankin	3/2 67%	2/1 50%	-	1/1 100%	1/0 0%	-	1/0 0%	-	1/0 0%	-	-	1/1 100%	-	-	1/1 100%	1/1 100%
89 Turkin	6/4 67%	3/3 100%	2/1 50%	1/0 0%	2/2 100%	-	-	1/1 100%	2/2 100%	-	1/1 100%	4/2 50%	-	1/0 0%	1/1 100%	-
13 Andrushhenko	1/1 100%	-	-	1/1 100%	-	-	-	-	-	-	-	1/1 100%	-	-	1/1 100%	-
55 Usenko	5/4 80%	3/2 67%	-	2/2 100%	-	-	-	-	-	-	-	2/1 50%	-	-	2/1 50%	3/3 100%
9 Oksentyuk	6/2 33%	1/0 0%	3/2 67%	2/0 0%	4/2 50%	1/1 100%	-	1/0 0%	1/0 0%	-	-	1/0 0%	-	1/0 0%	-	1/0 0%
22 Bovbel	4/3 75%	-	1/0 0%	3/3 100%	2/2 100%	-	-	-	1/0 0%	-	-	1/0 0%	-	1/0 0%	-	1/1 100%
19 Ryadchenko	-	-	-	-	-	-	-	-	-	-	-	-	-	-	-	-
<b>ВСЕГО</b>	<b>73 / 41 56%</b>	<b>31 / 16 52%</b>	<b>18 / 9 50%</b>	<b>24 / 16 67%</b>	<b>34 / 16 47%</b>	<b>2 / 2 100%</b>	<b>5 / 0 0%</b>	<b>12 / 6 50%</b>	<b>27 / 18 67%</b>	<b>1 / 1 100%</b>	<b>4 / 1 25%</b>	<b>12 / 10 83%</b>	<b>12 / 7 58%</b>			

## Единоборства, выигранные в зонах



## Единоборства

	99 Bozhko	52 Petrov	11 Khoromando	77 Kryskin	74 Levsha	21 Korshunov	91 Badun	4 Koziachy	9 Ambrozheichyk	61 Savinov	73 Smurov	63 Stepanov	15 Malinovsky	28 Kislyj	90 Remezov	38 Maljavko	83 Malyavko	19 Boyarchuk	ВСЕГО
2 Sheleg	-	-	-	-	1 - 0	1 - 0	-	-	1 - 0	-	-	-	0 - 1	1 - 2	-	-	-	-	4 - 3
21 Ustinenko	-	-	0 - 1	-	-	-	-	-	-	-	-	-	-	-	-	2 - 0	2 - 0	1 - 2	5 - 3
27 Bokun	-	-	-	-	3 - 0	-	-	1 - 0	1 - 0	-	1 - 0	1 - 0	-	2 - 2	-	-	-	1 - 0	10 - 2
46 Dostanko	-	-	-	-	-	-	1 - 0	-	1 - 0	1 - 0	-	-	-	-	1 - 0	0 - 3	-	1 - 0	5 - 3
7 Stankevich	-	-	-	-	-	-	-	-	0 - 1	1 - 0	0 - 1	-	-	-	-	1 - 0	1 - 0	-	3 - 2
74 Sushko	-	-	-	-	-	-	-	-	-	-	2 - 0	0 - 2	-	-	-	-	0 - 1	0 - 1	2 - 4
88 Zalamaj	-	-	-	-	-	-	-	-	-	-	-	-	-	-	0 - 1	-	-	0 - 1	0 - 2
92 Gorbunov	-	-	0 - 1	2 - 1	-	0 - 1	1 - 1	-	1 - 0	1 - 1	-	-	-	-	0 - 1	-	3 - 0	0 - 1	8 - 7
80 Kambovich	-	-	-	0 - 2	-	-	1 - 1	-	0 - 1	0 - 1	-	-	-	1 - 1	0 - 1	0 - 1	-	-	2 - 8
12 Levko	-	0 - 1	-	-	-	-	1 - 0	-	-	-	0 - 1	-	-	1 - 1	2 - 0	0 - 1	1 - 0	-	5 - 4
18 Karabanov	-	-	-	-	-	-	-	0 - 1	-	-	1 - 0	-	-	0 - 2	1 - 1	-	-	-	2 - 4
91 Demkov	-	-	1 - 0	1 - 1	-	1 - 0	1 - 1	-	-	0 - 1	-	-	-	-	1 - 0	-	-	-	5 - 3
8 Buinitsky	-	0 - 1	-	-	2 - 0	2 - 0	1 - 0	1 - 0	-	-	-	-	-	0 - 1	-	-	0 - 1	-	6 - 3
62 Zemlyankin	-	-	-	-	-	-	-	-	1 - 0	-	1 - 1	-	0 - 1	-	-	-	0 - 2	0 - 1	2 - 5
89 Turkin	-	1 - 2	1 - 0	-	0 - 1	-	-	-	1 - 0	0 - 1	2 - 0	0 - 1	-	-	1 - 0	-	-	-	6 - 5
13 Andrushhenko	-	-	1 - 0	0 - 1	0 - 1	-	0 - 1	-	-	-	1 - 0	-	-	-	-	-	1 - 0	-	3 - 3
55 Usenko	-	-	-	-	-	-	0 - 2	-	-	-	-	-	2 - 0	-	-	-	1 - 0	1 - 1	4 - 3
9 Oksentyuk	1 - 1	0 - 1	-	-	-	-	0 - 1	-	-	-	0 - 1	0 - 1	-	0 - 2	-	1 - 0	1 - 0	0 - 1	3 - 8
22 Bovbel	-	-	-	-	-	1 - 1	-	-	-	-	-	1 - 0	-	1 - 0	0 - 1	-	-	1 - 0	4 - 2
19 Ryadchenko	-	-	-	-	-	-	-	-	-	-	-	-	-	-	-	-	-	-	-
<b>ВСЕГО</b>	<b>1 - 1</b>	<b>1 - 5</b>	<b>3 - 2</b>	<b>3 - 5</b>	<b>6 - 2</b>	<b>5 - 2</b>	<b>6 - 7</b>	<b>2 - 1</b>	<b>6 - 2</b>	<b>3 - 4</b>	<b>8 - 4</b>	<b>2 - 4</b>	<b>2 - 2</b>	<b>6 - 11</b>	<b>6 - 5</b>	<b>4 - 5</b>	<b>10 - 4</b>	<b>5 - 8</b>	<b>79 - 74</b>

## Силовые приемы

	99 Bozhko	52 Petrov	11 Khoromando	77 Kryskin	74 Levsha	21 Korshunov	91 Badun	4 Koziachy	9 Ambrozheichyk	61 Savinov	73 Smurov	63 Stepanov	15 Malinovsky	28 Kislyj	90 Remezov	38 Maljavko	83 Malyavko	19 Boyarchuk	ВСЕГО
2 Sheleg	-	-	-	-	-	-	-	-	-	-	-	-	-	-	-	-	-	-	-
21 Ustinenko	-	-	-	-	-	-	-	-	-	-	-	-	-	-	-	1 - 0	-	-	1 - 0
27 Bokun	-	-	-	-	-	-	-	-	-	-	-	-	-	-	-	-	-	1 - 0	1 - 0
46 Dostanko	-	-	-	-	-	-	-	-	1 - 0	-	-	-	-	-	-	-	-	1 - 0	2 - 0
7 Stankevich	-	-	-	-	-	-	-	-	-	-	-	-	0 - 1	-	-	-	-	-	0 - 1
74 Sushko	-	-	-	-	-	-	-	-	-	-	-	-	-	-	-	-	-	-	-
88 Zalamaj	-	-	-	-	-	-	-	-	-	-	-	-	-	-	-	-	-	-	-
92 Gorbunov	-	-	1 - 0	-	-	-	-	-	-	-	-	-	-	-	-	0 - 1	-	-	1 - 1
80 Kambovich	-	-	-	-	-	-	-	-	-	-	-	-	-	-	-	-	-	-	-
12 Levko	-	-	-	-	-	-	-	-	-	-	-	-	0 - 1	-	-	-	-	-	0 - 1
18 Karabanov	1 - 0	-	-	-	1 - 0	-	-	-	-	1 - 0	-	-	-	-	-	-	-	-	3 - 0
91 Demkov	1 - 0	-	-	-	-	-	-	-	-	-	-	-	-	-	-	-	-	-	1 - 0
8 Buinitsky	-	-	-	-	-	-	-	-	-	-	-	-	-	-	-	-	-	-	-
62 Zemlyankin	-	-	-	1 - 0	-	-	-	-	-	-	-	-	0 - 2	-	-	-	-	-	1 - 2
89 Turkin	-	-	-	-	-	-	-	-	-	-	-	-	-	-	-	-	-	-	-
13 Andrushhenko	-	-	-	-	-	-	-	-	-	-	-	-	-	1 - 0	-	-	-	-	1 - 0
55 Usenko	-	-	-	-	-	-	-	-	-	-	-	-	0 - 1	-	-	-	-	-	0 - 1
9 Oksentyuk	-	-	-	-	-	-	-	-	-	-	-	-	-	-	-	-	-	-	-
22 Bovbel	-	-	-	-	-	-	-	-	-	-	-	-	-	-	-	-	-	-	-
19 Ryadchenko	-	-	-	-	-	-	-	-	-	-	-	-	-	-	-	-	-	-	-
<b>ВСЕГО</b>	<b>2 - 0</b>	<b>-</b>	<b>1 - 0</b>	<b>1 - 0</b>	<b>1 - 0</b>	<b>-</b>	<b>-</b>	<b>-</b>	<b>1 - 0</b>	<b>1 - 0</b>	<b>-</b>	<b>-</b>	<b>0 - 5</b>	<b>1 - 0</b>	<b>-</b>	<b>1 - 1</b>	<b>-</b>	<b>2 - 0</b>	<b>11 - 6</b>



## Протокол

	InStat Index	Время на льду	Количество смен	Заброшенные шайбы	Передачи голевые	Второй ассист	Очки	+/-	Броски по воротам / в створ	CORSI +	CORSI -	CORSI	Штрафное время	Фоулы на игроке	Вбрасывания / Выигранные	Силовые приемы / на нем	Заблочированные игроком броски
91 Badun	-	23:25	27	-	-	-	-	-	3 / 2 67%	25	12	13	-	-	-	-	-
77 Kryskin	-	21:48	24	-	-	-	-	-	1 / 0 0%	10	11	-1	-	-	-	0 / 1	1
11 Khoromando	-	21:22	24	-	-	-	-	-1	2 / 1 50%	17	11	6	-	-	-	0 / 1	3
21 Korshunov	-	'21	28	-	-	-	-	-1	5 / 2 40%	16	15	1	2	1	-	-	4
74 Levsha	-	18:54	23	-	1	-	1	-1	5 / 3 60%	18	11	7	-	-	-	0 / 1	-
52 Petrov	-	15:23	23	-	-	-	-	-2	4 / 1 25%	15	11	4	-	-	-	-	-
99 Bozhko	-	8:06	12	-	-	-	-	-2	2 / 1 50%	12	9	3	-	-	-	0 / 2	-
28 Kislyj	-	20:15	24	-	-	-	-	-1	6 / 2 33%	19	11	8	-	-	6 / 3 50%	0 / 1	-
38 Maljavko	-	19:47	26	-	-	-	-	-2	-	17	12	5	-	-	3 / 2 67%	1 / 1	1
83 Malyavko	-	19:24	25	-	-	-	-	-1	7 / 2 29%	17	11	6	-	-	-	-	-
19 Boyarchuk	-	17:14	22	-	-	-	-	-1	1 / 1 100%	16	12	4	-	-	18 / 11 61%	0 / 2	-
90 Remezov	-	16:38	23	1	-	-	1	-1	4 / 3 75%	17	8	9	-	-	9 / 3 33%	-	-
73 Smurov	-	15:54	20	-	-	-	-	-1	5 / 3 60%	10	12	-2	-	-	12 / 7 58%	-	-
63 Stepanov	-	15:27	20	-	-	1	1	-1	2 / 0 0%	10	10	-	-	-	-	-	-
15 Malinovsky	-	12:37	19	-	-	-	-	-1	1 / 0 0%	10	10	-	-	-	-	5 / 0	-
61 Savinov	-	12:12	16	-	-	-	-	-	5 / 4 80%	11	4	7	-	-	7 / 3 43%	0 / 1	-
9 Ambrozheichyk	-	10:30	15	-	-	-	-	-	1 / 1 100%	6	7	-1	2	-	-	0 / 1	-
4 Koziachy	-	6:36	9	-	-	-	-	-	1 / 0 0%	5	4	1	-	-	-	-	-

## Большинство

## Меньшинство

	Время на льду	Броски по воротам / в створ	+/-	Время на льду	Заблочированные игроком броски	+/-	Выходы из зоны
91 Badun	-	-	-	0:54	-	-	-
77 Kryskin	1:17	-	-	1:51	-	-	-
11 Khoromando	-	-	-	2:13	1	-	1
21 Korshunov	-	-	-	0:32	-	-	-
74 Levsha	1:17	-	-	-	-	-	-
52 Petrov	-	-	-	1:15	-	-	-
99 Bozhko	-	-	-	-	-	-	-
28 Kislyj	1:17	-	-	0:45	-	-	1
38 Maljavko	-	-	-	2:56	1	-	1
83 Malyavko	-	-	-	2:56	-	-	-
19 Boyarchuk	-	-	-	-	-	-	-
90 Remezov	1:17	3 / 2 67%	-	0:45	-	-	1
73 Smurov	-	-	-	0:18	-	-	-
63 Stepanov	1:17	-	-	1:15	-	-	1
15 Malinovsky	-	-	-	0:18	-	-	1
61 Savinov	-	-	-	-	-	-	-
9 Ambrozheichyk	-	-	-	-	-	-	-
4 Koziachy	-	-	-	-	-	-	-

## Атаки

	Действия, всего	Действия в атаке	Действия в защите	Потери	Овладевания	Выходы из зоны	Входы в зону
91 Badun	63	13	50	5	6	8	1
77 Kryskin	63	22	41	1	3	6	1
11 Khoromando	56	13	43	6	1	10	2
21 Korshunov	71	12	59	6	3	14	2
74 Levsha	52	33	19	4	2	6	2
52 Petrov	43	13	30	5	1	6	2
99 Bozhko	20	3	17	-	1	2	1
28 Kislyj	76	50	26	6	4	7	9
38 Maljavko	50	25	25	8	1	6	6
83 Malyavko	62	28	34	9	3	4	5
19 Boyarchuk	61	26	35	6	4	6	5
90 Remezov	71	42	29	4	3	4	4
73 Smurov	50	27	23	6	7	5	2
63 Stepanov	53	22	31	4	-	9	6
15 Malinovsky	30	15	15	3	-	7	6
61 Savinov	39	17	22	4	1	5	5
9 Ambrozheichyk	29	5	24	6	3	5	2
4 Koziachy	12	4	8	2	-	1	2

## Передачи

	Передачи / точные	Ключевые передачи / точные	Предбросковые передачи	Передачи полученные	Вбросы
91 Badun	32 / 27 84%	-	4	23	1
77 Kryskin	35 / 28 80%	-	3	21	1
11 Khoromando	31 / 27 87%	-	2	18	1
21 Korshunov	38 / 30 79%	-	-	26	-
74 Levsha	26 / 22 85%	-	2	23	-
52 Petrov	25 / 20 80%	-	-	19	2
99 Bozhko	13 / 8 62%	-	1	4	-
28 Kislyj	27 / 21 78%	-	2	26	2
38 Maljavko	23 / 18 78%	-	4	22	3
83 Malyavko	23 / 18 78%	-	5	23	1
19 Boyarchuk	22 / 15 68%	-	3	15	-
90 Remezov	35 / 30 86%	-	6	29	1
73 Smurov	13 / 6 46%	-	1	14	-
63 Stepanov	27 / 18 67%	-	-	16	2
15 Malinovsky	15 / 10 67%	-	2	15	3
61 Savinov	11 / 6 55%	-	-	11	-
9 Ambrozheichyk	12 / 7 58%	-	2	12	1
4 Koziachy	5 / 5 100%	-	-	4	-

## Единоборства

	Единоборства / выигранные	В защите	в атаке	Обводки / удачные	Перехваты
91 Badun	6 / 4 67%	4 / 3 75%	2 / 1 50%	-	12
77 Kryskin	3 / 1 33%	1 / 0 0%	2 / 1 50%	2 / 2 100%	11
11 Khoromando	3 / 1 33%	3 / 1 33%	-	-	4
21 Korshunov	2 / 0 0%	1 / 0 0%	1 / 0 0%	-	14
74 Levsha	3 / 1 33%	2 / 0 0%	1 / 1 100%	1 / 0 0%	3
52 Petrov	5 / 4 80%	4 / 3 75%	1 / 1 100%	-	5
99 Bozhko	1 / 1 100%	1 / 1 100%	-	-	4
28 Kislyj	7 / 4 57%	2 / 1 50%	5 / 3 60%	5 / 4 80%	2
38 Maljavko	7 / 4 57%	1 / 0 0%	6 / 4 67%	1 / 1 100%	5
83 Malyavko	7 / 1 14%	1 / 0 0%	6 / 1 17%	2 / 2 100%	5
19 Boyarchuk	8 / 4 50%	4 / 2 50%	4 / 2 50%	-	4
90 Remezov	5 / 2 40%	3 / 1 33%	2 / 1 50%	1 / 1 100%	4
73 Smurov	2 / 0 0%	1 / 0 0%	1 / 0 0%	1 / 1 100%	4
63 Stepanov	3 / 2 67%	1 / 1 100%	2 / 1 50%	1 / 1 100%	6
15 Malinovsky	4 / 2 50%	1 / 0 0%	3 / 2 67%	-	2
61 Savinov	2 / 0 0%	1 / 0 0%	1 / 0 0%	3 / 3 100%	3
9 Ambrozheichyk	2 / 0 0%	2 / 0 0%	-	2 / 0 0%	4
4 Koziachy	3 / 1 33%	2 / 1 50%	1 / 0 0%	-	-

## Защитники

	Время на льду	+/-	Голы команды	Голы соперника	CORSI +	CORSI -	CORSI	Фолы команды	Фолы соперника	Владение
91.Бадун 21.Коршунов	17:12	-	-	-	16	12	4	2	1	7:14
77.Крыскин 11.Хоромандо	15:27	-	-	-	9	9	-	-	-	6:18
52.Петров 99.Божко	6:50	-2	-	2	11	8	3	-	-	2:55
91.Бадун 11.Хоромандо	3:34	-	-	-	7	-	7	-	-	1:09
52.Петров 77.Крыскин	2	-	-	-	-	1	-1	-	-	0:54
21.Коршунов 77.Крыскин	1:11	-	-	-	-	1	-1	-	-	0:32
99.Божко 11.Хоромандо	0:25	-	-	-	-	1	-1	-	-	0:14
91.Бадун 99.Божко	0:25	-	-	-	1	-	1	-	-	0:00
91.Бадун 77.Крыскин	0:25	-	-	-	1	-	1	-	-	0:11
52.Петров 11.Хоромандо	0:22	-	-	-	-	-	-	-	-	0:10

## Нападающие

	Время на льду	+/-	Голы команды	Голы соперника	CORSI +	CORSI -	CORSI	Фолы команды	Фолы соперника	Владение
19.Боярчук 38.Малявко 83.Малявко	11:58	-1	-	1	15	9	6	-	-	5:16
28.Кислый 90.Ремезов 74.Левша	11:10	-	-	-	16	6	10	-	-	5:15
63.Степанов 73.Смуров 15.Малиновский	5:59	-1	-	1	5	7	-2	-	-	3:02
9.Амброжейчик 61.Савинов 4.Козячий	5:28	-	-	-	5	3	2	-	-	2:22
73.Смуров 15.Малиновский 61.Савинов	1:56	-	-	-	1	-	1	-	-	0:53
9.Амброжейчик 73.Смуров 15.Малиновский	1:20	-	-	-	-	1	-1	-	-	0:19
63.Степанов 38.Малявко 83.Малявко	1:15	-	-	-	-	-	-	-	-	0:04
73.Смуров 28.Кислый 74.Левша	1:02	-	-	-	1	-1	-	-	-	0:10
9.Амброжейчик 73.Смуров 61.Савинов	0:56	-	-	-	1	-1	-	-	-	0:21
19.Боярчук 28.Кислый 74.Левша	0:32	-	-	-	-	-	-	1	-	0:02

## Бригады большинства

	Время на льду	Смены / голы	Броски по воротам / в створ	Броски в мин.	Время в зоне соперника	Выигранные вбрасывания, %	Вых. сопер. из зоны
74.Левша 77.Крыскин 63.Степанов 28.Кислый 90.Ремезов	1:17	1 / 1	3 / 2 67%	2.3	1:16 99%	-	-
91.Бадун 21.Коршунов 73.Смуров 15.Малиновский	-	2 / 0	-	-	-	-	-
91.Бадун 21.Коршунов 9.Амброжейчик 38.Малявко 83.Малявко	-	1 / 0	-	-	-	-	-
63.Степанов 9.Амброжейчик 61.Савинов 52.Петров 73.Смуров	-	2 / 0	-	-	-	-	-

## Бригады меньшинства

	Время на льду	Смены / голы	Броски по воротам / в створ	Броски в мин.	Время в зоне соперника	Выигранные вбрасывания, %	Вых. сопер. из зоны
77.Крыскин 11.Хоромандо 38.Малявко 83.Малявко	1:27	1 / 0	3 / 1 33%	-	0:09 10%	-	-
52.Петров 63.Степанов 38.Малявко 83.Малявко	1:15	-	1 / 1 100%	-	0:14 19%	1 100%	-
77.Крыскин 11.Хоромандо 28.Кислый 90.Ремезов	0:21	-	1 / 1 100%	6	0:01 5%	1 100%	-
91.Бадун 11.Хоромандо 28.Кислый 90.Ремезов	0:18	-	1 / 1 100%	-	0:04 23%	1 100%	-

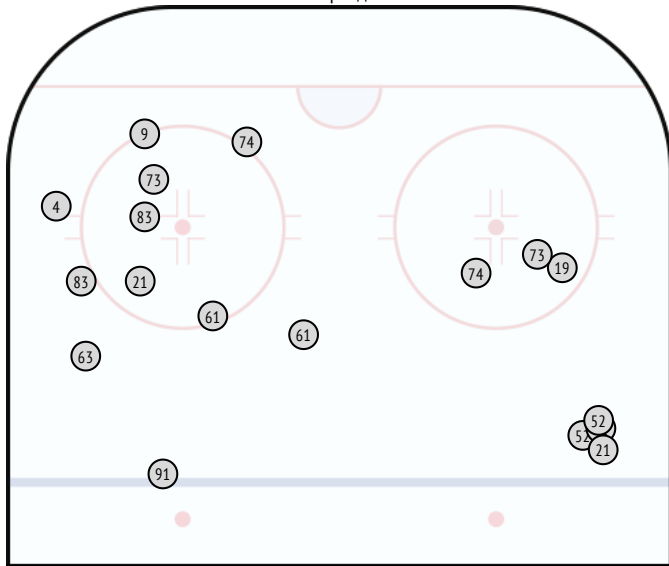
## Пятерки

	Время на льду	+/-	Голы команды	Голы соперника	CORSI +	CORSI -	CORSI	Фолы команды	Фолы соперника	Владение
91.Бадун 21.Коршунов 19.Боярчук 38.Малявко 83.Малявко	5:50	-	-	-	4	5	-1	-	-	2:27
74.Левша 77.Крыскин 11.Хоромандо 28.Кислый 90.Ремезов	4:16	-	-	-	-	4	-4	-	-	2:10
91.Бадун 74.Левша 21.Коршунов 28.Кислый 90.Ремезов	4:02	-	-	-	10	1	9	-	-	2:09
77.Крыскин 11.Хоромандо 19.Боярчук 38.Малявко 83.Малявко	2:24	-	-	-	2	1	1	-	-	0:46
77.Крыскин 11.Хоромандо 9.Амброжейчик 61.Савинов 4.Козячий	2:22	-	-	-	3	1	2	-	-	1:09
77.Крыскин 11.Хоромандо 63.Степанов 73.Смуров 15.Малиновский	2:19	-	-	-	4	2	2	-	-	1:29
52.Петров 99.Божко 19.Боярчук 38.Малявко 83.Малявко	2:11	-1	-	1	4	3	1	-	-	1:11
91.Бадун 21.Коршунов 63.Степанов 73.Смуров 15.Малиновский	1:38	-	-	-	-	1	-1	-	-	0:39
52.Петров 99.Божко 63.Степанов 73.Смуров 15.Малиновский	1:35	-1	-	1	1	3	-2	-	-	0:40
52.Петров 99.Божко 9.Амброжейчик 61.Савинов 4.Козячий	1:25	-	-	-	2	1	1	-	-	0:33
52.Петров 74.Левша 63.Степанов 28.Кислый 90.Ремезов	1:22	-	-	-	-	1	-1	-	-	0:15

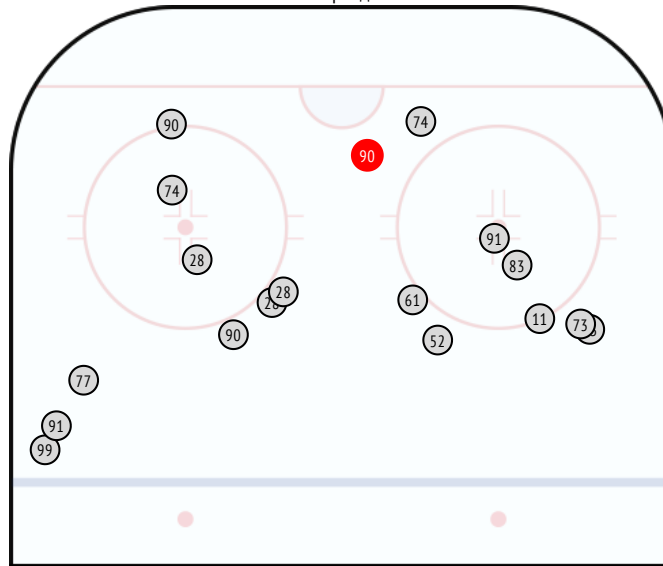
### Статистика бросков

	Заброшенные шайбы	Броски по воротам / в створ		Блокированные броски	Броски в большинстве		Броски в меньшинстве		Бр. в поз. атаках в равн. составах		Бр. в атаках с ходу в равн. составах		1 период		2 период		3 период		Пятачок	По центру	Правый край		Левый край		Синяя линия		Щелчок	Кистевой					
		Успешно	Процент		Успешно	Процент	Успешно	Процент	Успешно	Процент	Успешно	Процент	Успешно	Процент	Успешно	Процент	Успешно	Процент			Успешно	Процент	Успешно	Процент	Успешно	Процент			Успешно	Процент	Успешно	Процент	
91 Badun	-	3/2	67%	1	-	-	-	-	1/1	100%	1/0	0%	1/1	100%	2/1	50%	-	-	-	-	1/0	0%	1/1	100%	1/1	100%	-	-	2/1	50%			
77 Kryskin	-	1/0	0%	1	-	-	-	-	1/0	0%	-	-	-	-	1/0	0%	-	-	-	-	-	-	1/0	0%	-	-	-	-	1/0	0%			
11 Khoromando	-	2/1	50%	-	-	-	-	-	1/1	100%	-	-	-	-	1/1	100%	1/0	0%	-	-	-	2/1	50%	-	-	-	-	2/1	50%				
21 Korshunov	-	5/2	40%	2	-	-	-	-	1/1	100%	1/0	0%	3/2	67%	1/0	0%	1/0	0%	-	-	-	2/1	50%	1/0	0%	2/1	50%	-	-	1/0	0%		
74 Levsha	-	5/3	60%	1	-	-	-	-	2/1	50%	1/0	0%	2/1	50%	3/2	67%	-	-	3/2	67%	-	1/0	0%	1/1	100%	-	-	4/2	50%				
52 Petrov	-	4/1	25%	2	-	-	-	-	3/1	33%	1/0	0%	3/1	33%	1/0	0%	-	-	-	-	-	2/1	50%	-	-	2/0	0%	1/0	0%	2/0	0%		
99 Bozhko	-	2/1	50%	-	-	-	-	-	-	-	-	-	1/0	0%	1/1	100%	-	-	-	1/0	0%	-	-	-	-	1/1	100%	1/1	100%	1/0	0%		
28 Kislyj	-	6/2	33%	2	-	1/1	100%	-	-	1/0	0%	1/0	0%	4/1	25%	1/1	100%	-	-	3/0	0%	1/0	0%	1/1	100%	1/1	100%	1/1	100%	1/1	100%	4/0	0%
38 Maljavko	-	-	-	-	-	-	-	-	-	-	-	-	-	-	-	-	-	-	-	-	-	-	-	-	-	-	-	-	-	-	-	-	
83 Malyavko	-	7/2	29%	2	-	-	-	-	1/1	100%	1/1	100%	3/2	67%	2/0	0%	2/0	0%	-	-	1/0	0%	2/0	0%	4/2	50%	-	-	1/0	0%	6/2	33%	
19 Boyarchuk	-	1/1	100%	-	-	-	-	-	-	1/1	100%	1/1	100%	-	-	-	-	-	-	-	-	1/1	100%	-	-	-	-	-	-	1/1	100%		
90 Remezov	1	4/3	75%	1	3/2	67%	1/1	100%	-	-	-	-	-	-	3/2	67%	1/1	100%	2/2	100%	-	-	-	2/1	50%	-	-	-	-	3/2	67%		
73 Smurov	-	5/3	60%	2	-	-	-	-	1/1	100%	-	-	2/1	50%	2/1	50%	1/1	100%	-	-	-	3/1	33%	2/2	100%	-	-	-	-	5/3	60%		
63 Stepanov	-	2/0	0%	1	-	-	-	-	-	1/0	0%	1/0	0%	-	-	-	-	1/0	0%	-	-	1/0	0%	1/0	0%	-	-	1/0	0%	-	-	-	
15 Malinovsky	-	1/0	0%	-	-	-	-	-	-	1/0	0%	-	-	1/0	0%	-	-	-	-	-	-	-	-	1/0	0%	-	-	-	-	1/0	0%		
61 Savinov	-	5/4	80%	-	-	-	-	-	1/1	100%	1/1	100%	2/2	100%	1/1	100%	2/1	50%	-	-	1/1	100%	2/2	100%	2/1	50%	-	-	-	-	5/4	80%	
9 Ambrozheichyk	-	1/1	100%	-	-	-	-	-	1/1	100%	-	-	1/1	100%	-	-	-	-	-	-	-	-	-	1/1	100%	-	-	-	-	1/1	100%		
4 Koziachy	-	1/0	0%	1	-	-	-	-	-	-	-	-	1/0	0%	-	-	-	-	-	-	-	-	-	-	-	-	-	-	-	1/0	0%		
<b>ВСЕГО</b>	<b>1</b>	<b>55 / 26</b>	<b>47%</b>	<b>16</b>	<b>3 / 2</b>	<b>67%</b>	<b>2 / 2</b>	<b>100%</b>	<b>13 / 9</b>	<b>69%</b>	<b>10 / 3</b>	<b>30%</b>	<b>22 / 12</b>	<b>55%</b>	<b>23 / 10</b>	<b>43%</b>	<b>10 / 4</b>	<b>40%</b>	<b>5 / 4</b>	<b>80%</b>	<b>6 / 1</b>	<b>17%</b>	<b>18 / 7</b>	<b>39%</b>	<b>19 / 10</b>	<b>53%</b>	<b>7 / 4</b>	<b>57%</b>	<b>5 / 2</b>	<b>40%</b>	<b>40 / 17</b>	<b>43%</b>	

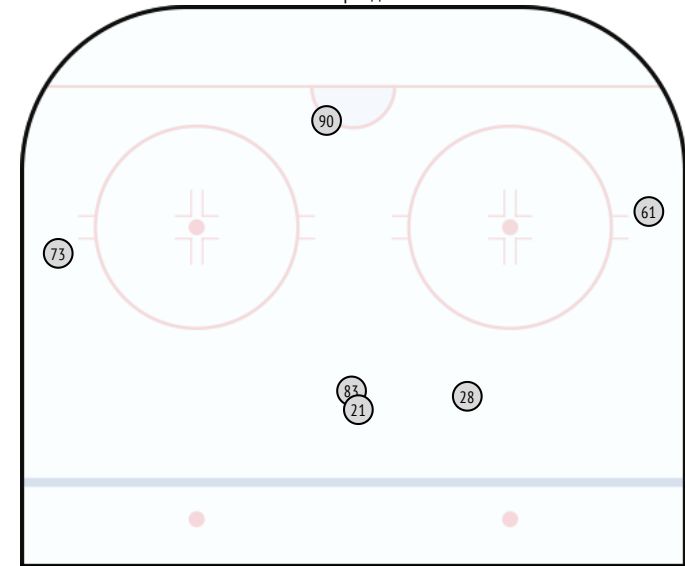
1 период



2 период



3 период



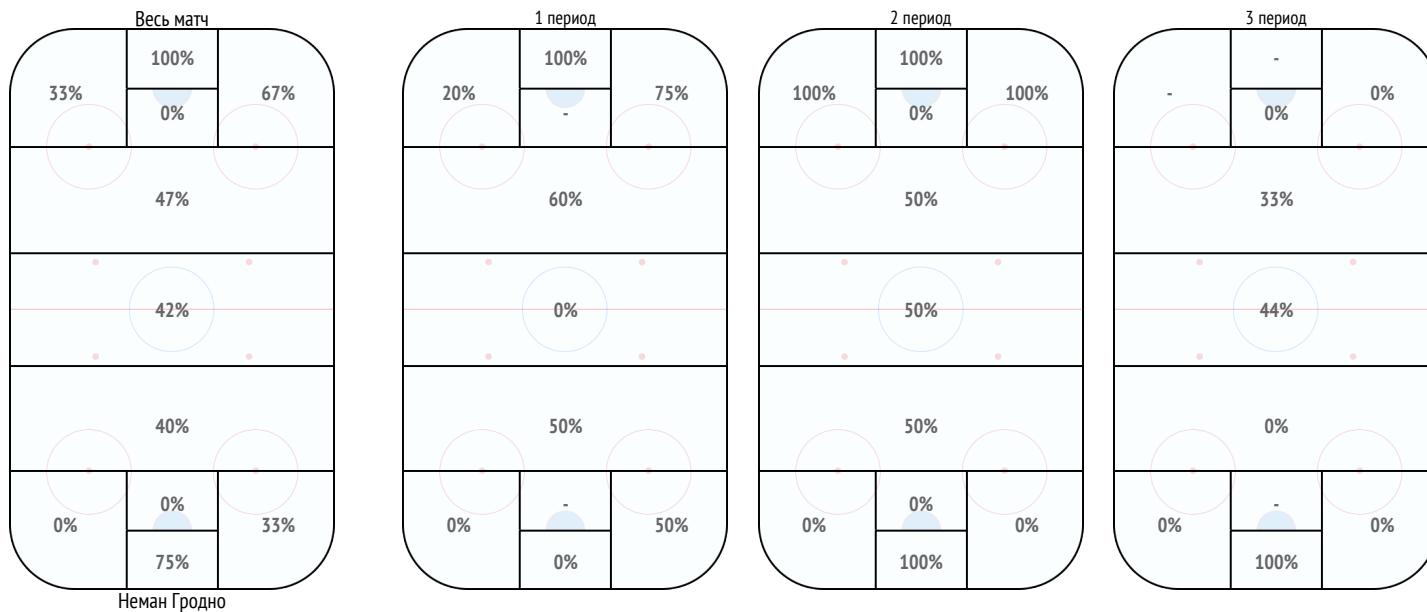
### Распределение передач

	91	77	11	21	74	52	99	28	38	83	19	90	73	63	15	61	9	4	ВСЕГО
91 Badun		-	-	8	1	-	-	1	5	2	2	3	1	1	-	1	2	-	27
77 Kryskin	-		4	1	2	3	-	5	1	-	1	3	1	1	1	1	3	1	28
11 Khoromando	1	9		-	1	-	-	4	2	1	-	-	2	1	3	1	2	-	27
21 Korshunov	6	-	-		-	-	-	3	3	6	2	4	-	1	3	1	-	-	29
74 Levsha	1	-	1	1		-	-	8	-	-	-	10	-	1	-	-	-	-	22
52 Petrov	-	1	-	-	-		-	-	1	1	1	-	3	6	5	1	1	-	20
99 Bozhko	-	-	-	1	-	3		-	-	1	1	-	-	1	-	-	-	-	7
28 Kislyj	1	2	1	3	5	-	-		-	-	-	6	1	-	-	1	1	-	21
38 Maljavko	2	-	2	2	-	-	-	-		7	5	-	-	-	-	-	-	-	18
83 Malyavko	5	1	1	2	-	3	-	-	3		3	-	-	-	-	-	-	-	18
19 Boyarchuk	-	-	1	1	-	1	1	-	6	5		-	-	-	-	-	-	-	15
90 Remezov	3	4	3	3	10	-	-	5	-	-	-		-	1	-	-	-	-	29
73 Smurov	-	-	1	-	-	1	-	-	1	-	-	-		1	1	-	-	-	5
63 Stepanov	-	1	2	1	4	6	-	-	-	-	-	2	-		2	-	-	-	18
15 Malinovsky	-	-	-	1	-	1	2	-	-	-	-	-	3	1		1	1	-	10
61 Savinov	-	-	-	1	-	1	-	-	-	-	-	-	2	1	-		-	1	6
9 Ambrozheichyk	1	1	1	-	-	-	-	-	-	-	-	-	-	-	-	2		2	7
4 Koziachy	-	1	-	-	-	-	-	-	-	-	-	-	-	-	-	2	2		5
<b>ВСЕГО</b>	<b>20</b>	<b>20</b>	<b>17</b>	<b>25</b>	<b>23</b>	<b>19</b>	<b>3</b>	<b>26</b>	<b>22</b>	<b>23</b>	<b>15</b>	<b>28</b>	<b>13</b>	<b>16</b>	<b>15</b>	<b>11</b>	<b>12</b>	<b>4</b>	<b>312</b>

## Единоборства

	Единоборства	1 период		2 период		3 период		Зона защиты		На своем пятчке		За своими воротами		В углах		Зона атаки		На чужом пятчке		За воротами соперника		В углах		Центральная зона	
91 Badun	6/4 67%	1/1 100%	2/1 50%	3/2 67%	4/2 50%	1/0 0%	1/1 100%	2/1 50%	1/1 100%	2/1 50%	1/1 100%	2/1 50%	1/1 100%	2/1 50%	1/1 100%	-	-	-	-	-	-	1/1 100%	1/1 100%	-	-
77 Kryskin	3/1 33%	2/0 0%	-	1/1 100%	2/0 0%	-	1/0 0%	2/0 0%	-	1/0 0%	1/0 0%	1/0 0%	-	-	-	-	-	-	-	-	-	1/1 100%	1/1 100%	-	-
11 Khoromando	3/1 33%	2/1 50%	-	1/0 0%	3/1 33%	-	1/0 0%	3/1 33%	-	-	-	2/0 0%	-	-	-	-	-	-	-	-	-	-	-	-	-
21 Korshunov	2/0 0%	-	1/0 0%	1/0 0%	2/0 0%	-	1/0 0%	2/0 0%	-	-	-	1/0 0%	-	-	-	-	-	-	-	-	-	-	-	-	-
74 Levsha	3/1 33%	1/0 0%	1/1 100%	1/0 0%	2/1 50%	-	1/0 0%	2/1 50%	-	-	-	-	-	-	1/0 0%	-	-	-	-	-	-	1/0 0%	1/0 0%	-	-
52 Petrov	5/4 80%	1/1 100%	3/2 67%	1/1 100%	4/3 75%	-	1/1 100%	4/3 75%	-	1/1 100%	-	-	-	-	1/1 100%	-	-	-	-	-	-	1/1 100%	1/1 100%	-	-
99 Bozhko	1/1 100%	1/1 100%	-	-	-	-	-	-	-	-	-	-	-	-	1/1 100%	-	-	-	-	-	-	-	-	-	-
28 Kislyj	7/4 57%	2/1 50%	1/1 100%	4/2 50%	-	-	-	-	-	-	-	-	-	7/4 57%	-	-	-	-	-	-	-	3/2 67%	-	-	-
38 Maljavko	7/4 57%	4/3 75%	2/0 0%	1/1 100%	1/0 0%	-	1/0 0%	1/0 0%	-	-	-	1/0 0%	-	5/3 60%	-	2/2 100%	1/0 0%	1/0 0%	1/0 0%	1/0 0%	1/1 100%	1/1 100%	-	-	
83 Malyavko	7/1 14%	2/0 0%	3/1 33%	2/0 0%	-	-	-	-	-	-	-	-	-	4/1 25%	1/0 0%	-	1/0 0%	1/0 0%	1/0 0%	1/0 0%	3/0 0%	3/0 0%	-	-	
19 Boyarchuk	8/4 50%	3/2 67%	1/1 100%	4/1 25%	1/0 0%	-	1/0 0%	1/0 0%	-	-	-	-	-	4/2 50%	1/0 0%	-	2/2 100%	2/2 100%	2/2 100%	2/2 100%	3/2 67%	3/2 67%	-	-	
90 Remezov	5/2 40%	3/1 33%	1/1 100%	1/0 0%	2/1 50%	-	1/1 100%	2/1 50%	-	1/1 100%	1/0 0%	3/1 33%	-	3/1 33%	-	-	-	-	-	-	2/1 50%	-	-	-	
73 Smurov	2/0 0%	2/0 0%	-	-	1/0 0%	-	-	1/0 0%	-	-	-	1/0 0%	-	1/0 0%	-	-	-	-	-	-	-	-	-	-	
63 Stepanov	3/2 67%	2/2 100%	-	1/0 0%	-	-	-	-	-	-	-	-	-	2/2 100%	-	1/1 100%	-	-	-	-	-	1/0 0%	1/0 0%	-	-
15 Malinovsky	4/2 50%	2/1 50%	1/1 100%	1/0 0%	1/0 0%	-	1/0 0%	1/0 0%	-	-	-	1/0 0%	-	2/2 100%	-	2/2 100%	-	-	-	-	-	1/0 0%	1/0 0%	-	-
61 Savinov	2/0 0%	-	1/0 0%	1/0 0%	2/0 0%	-	1/0 0%	2/0 0%	-	-	-	1/0 0%	-	-	-	-	-	-	-	-	-	-	-	-	
9 Ambrozheichyk	2/0 0%	1/0 0%	-	1/0 0%	1/0 0%	-	1/0 0%	1/0 0%	-	-	-	-	-	-	-	-	-	-	-	-	-	1/0 0%	1/0 0%	-	-
4 Koziachy	3/1 33%	2/1 50%	1/0 0%	-	1/1 100%	-	1/1 100%	1/1 100%	-	-	-	1/1 100%	-	2/0 0%	-	-	-	-	-	-	-	1/0 0%	1/0 0%	-	-
<b>ВСЕГО</b>	<b>73 / 32 44%</b>	<b>31 / 15 48%</b>	<b>18 / 9 50%</b>	<b>24 / 8 33%</b>	<b>27 / 9 33%</b>	<b>1 / 0 0%</b>	<b>4 / 3 75%</b>	<b>12 / 2 17%</b>	<b>34 / 18 53%</b>	<b>2 / 0 0%</b>	<b>5 / 5 100%</b>	<b>12 / 6 50%</b>	<b>12 / 5 42%</b>												

## Единоборства, выигранные в зонах



**Единоборства**

	2 Sheleg	21 Ustinenko	27 Bokun	46 Dostanko	7 Stankevich	74 Sushko	88 Zalamaj	92 Gorbunov	80 Kambovich	12 Levko	18 Karabanov	91 Demkov	8 Buinitsky	62 Zemlyankin	89 Turkin	13 Andrushhenko	55 Usenko	9 Oksentyuk	22 Bovbel	19 Ryadchenko	BCЕFO
91 Badun	-	-	-	0 - 1	-	-	-	1 - 1	1 - 1	0 - 1	-	1 - 1	0 - 1	-	-	1 - 0	2 - 0	1 - 0	-	-	7 - 6
77 Kryskin	-	-	-	-	-	-	-	1 - 2	2 - 0	-	-	1 - 1	-	-	-	1 - 0	-	-	-	-	5 - 3
11 Khoromando	-	1 - 0	-	-	-	-	-	1 - 0	-	-	-	0 - 1	-	-	0 - 1	0 - 1	-	-	-	-	2 - 3
21 Korshunov	0 - 1	-	-	-	-	-	-	1 - 0	-	-	-	0 - 1	0 - 2	-	-	-	-	-	1 - 1	-	2 - 5
74 Levsha	0 - 1	-	0 - 3	-	-	-	-	-	-	-	-	-	0 - 2	-	1 - 0	1 - 0	-	-	-	-	2 - 6
52 Petrov	-	-	-	-	-	-	-	-	-	1 - 0	-	-	1 - 0	-	2 - 1	-	-	1 - 0	-	-	5 - 1
99 Bozhko	-	-	-	-	-	-	-	-	-	-	-	-	-	-	-	-	-	1 - 1	-	-	1 - 1
28 Kislyj	2 - 1	-	2 - 2	-	-	-	-	-	1 - 1	1 - 1	2 - 0	-	1 - 0	-	-	-	-	2 - 0	0 - 1	-	11 - 6
38 Maljavko	-	0 - 2	-	3 - 0	0 - 1	-	-	-	1 - 0	1 - 0	-	-	-	-	-	-	-	0 - 1	-	-	5 - 4
83 Maljavko	-	0 - 2	-	-	0 - 1	1 - 0	-	0 - 3	-	0 - 1	-	-	1 - 0	2 - 0	-	0 - 1	0 - 1	0 - 1	-	-	4 - 10
19 Boyarchuk	-	2 - 1	0 - 1	0 - 1	-	1 - 0	1 - 0	1 - 0	-	-	-	-	-	1 - 0	-	-	1 - 1	1 - 0	0 - 1	-	8 - 5
90 Remezov	-	-	-	0 - 1	-	-	1 - 0	1 - 0	1 - 0	0 - 2	1 - 1	0 - 1	-	-	0 - 1	-	-	-	1 - 0	-	5 - 6
73 Smurov	-	-	0 - 1	-	1 - 0	0 - 2	-	-	-	1 - 0	0 - 1	-	-	1 - 1	0 - 2	0 - 1	-	1 - 0	-	-	4 - 8
63 Stepanov	-	-	0 - 1	-	-	2 - 0	-	-	-	-	-	-	-	1 - 0	-	-	-	1 - 0	0 - 1	-	4 - 2
15 Malinovsky	1 - 0	-	-	-	-	-	-	-	-	-	-	-	1 - 0	-	-	0 - 2	-	-	-	-	2 - 2
61 Savinov	-	-	-	0 - 1	0 - 1	-	-	1 - 1	1 - 0	-	-	1 - 0	-	-	1 - 0	-	-	-	-	-	4 - 3
9 Ambrozheichyk	0 - 1	-	0 - 1	0 - 1	1 - 0	-	-	0 - 1	1 - 0	-	-	-	-	0 - 1	0 - 1	-	-	-	-	-	2 - 6
4 Koziachy	-	-	0 - 1	-	-	-	-	-	-	-	1 - 0	-	0 - 1	-	-	-	-	-	-	-	1 - 2
<b>ВСЕГО</b>	<b>3 - 4</b>	<b>3 - 5</b>	<b>2 - 10</b>	<b>3 - 5</b>	<b>2 - 3</b>	<b>4 - 2</b>	<b>2 - 0</b>	<b>7 - 8</b>	<b>8 - 2</b>	<b>4 - 5</b>	<b>4 - 2</b>	<b>3 - 5</b>	<b>3 - 6</b>	<b>5 - 2</b>	<b>5 - 6</b>	<b>3 - 3</b>	<b>3 - 4</b>	<b>8 - 3</b>	<b>2 - 4</b>	<b>-</b>	<b>74 - 79</b>

**Силовые приемы**

	2 Sheleg	21 Ustinenko	27 Bokun	46 Dostanko	7 Stankevich	74 Sushko	88 Zalamaj	92 Gorbunov	80 Kambovich	12 Levko	18 Karabanov	91 Demkov	8 Buinitsky	62 Zemlyankin	89 Turkin	13 Andrushhenko	55 Usenko	9 Oksentyuk	22 Bovbel	19 Ryadchenko	BCЕFO
91 Badun	-	-	-	-	-	-	-	-	-	-	-	-	-	-	-	-	-	-	-	-	-
77 Kryskin	-	-	-	-	-	-	-	-	-	-	-	-	-	0 - 1	-	-	-	-	-	-	0 - 1
11 Khoromando	-	-	-	-	-	-	-	0 - 1	-	-	-	-	-	-	-	-	-	-	-	-	0 - 1
21 Korshunov	-	-	-	-	-	-	-	-	-	-	-	-	-	-	-	-	-	-	-	-	-
74 Levsha	-	-	-	-	-	-	-	-	-	-	0 - 1	-	-	-	-	-	-	-	-	-	0 - 1
52 Petrov	-	-	-	-	-	-	-	-	-	-	-	-	-	-	-	-	-	-	-	-	-
99 Bozhko	-	-	-	-	-	-	-	-	-	-	0 - 1	0 - 1	-	-	-	-	-	-	-	-	0 - 2
28 Kislyj	-	-	-	-	-	-	-	-	-	-	-	-	-	-	-	0 - 1	-	-	-	-	0 - 1
38 Maljavko	-	0 - 1	-	-	-	-	-	1 - 0	-	-	-	-	-	-	-	-	-	-	-	-	1 - 1
83 Maljavko	-	-	-	-	-	-	-	-	-	-	-	-	-	-	-	-	-	-	-	-	-
19 Boyarchuk	-	-	0 - 1	0 - 1	-	-	-	-	-	-	-	-	-	-	-	-	-	-	-	-	0 - 2
90 Remezov	-	-	-	-	-	-	-	-	-	-	-	-	-	-	-	-	-	-	-	-	-
73 Smurov	-	-	-	-	-	-	-	-	-	-	-	-	-	-	-	-	-	-	-	-	-
63 Stepanov	-	-	-	-	-	-	-	-	-	-	-	-	-	-	-	-	-	-	-	-	-
15 Malinovsky	-	-	-	-	1 - 0	-	-	-	-	1 - 0	-	-	-	2 - 0	-	-	1 - 0	-	-	-	5 - 0
61 Savinov	-	-	-	-	-	-	-	-	-	-	0 - 1	-	-	-	-	-	-	-	-	-	0 - 1
9 Ambrozheichyk	-	-	-	0 - 1	-	-	-	-	-	-	-	-	-	-	-	-	-	-	-	-	0 - 1
4 Koziachy	-	-	-	-	-	-	-	-	-	-	-	-	-	-	-	-	-	-	-	-	-
<b>ВСЕГО</b>	<b>-</b>	<b>0 - 1</b>	<b>0 - 1</b>	<b>0 - 2</b>	<b>1 - 0</b>	<b>-</b>	<b>-</b>	<b>1 - 1</b>	<b>-</b>	<b>1 - 0</b>	<b>0 - 3</b>	<b>0 - 1</b>	<b>-</b>	<b>2 - 1</b>	<b>-</b>	<b>0 - 1</b>	<b>1 - 0</b>	<b>-</b>	<b>-</b>	<b>-</b>	<b>6 - 11</b>

**Бросок** Целенаправленный бросок шайбы с целью поразить ворота соперника. Бросок в створ определяется в случае гола или, когда вратарь отбивает или ловит шайбу, бросок заблокированный – когда бросок попадает в игрока соперника, бросок мимо – во всех остальных случаях.

**Гол** Зафиксированное судьей взятие ворот. Голы являются протокольными данными

**Плюс/Минус(+/-)** Показатель игрока, рассчитываемый, как разница голов, забитых командой в присутствии этого игрока на льду, и голов, пропущенных командой, в присутствии игрока на льду. Голы, забитые в большинстве (пропущенные в меньшинстве) не учитываются при расчете показателя. Голы, забитые командой, когда та играла в меньшинстве учитываются.

**CORSI** Показатель игрока, рассчитываемый, как разница бросков обеих команд при игре в равных составах, совершенных в присутствии игрока на льду. Включает в себя броски в створ, броски мимо и заблокированные броски - плюс, и те же броски соперников - минус.

**Передача** Целенаправленная передача шайбы игроком своему партнеру по команде.

**Голевая передача** Передача, предшествующая голу или предбросковой передаче, предшествующей голу. Голевые передачи являются протокольными данными.

**Острая передача** Передача, в результате которой создается явная голевая ситуация.

**Предбросковая передача** Передача, после которой совершается бросок.

**Пас по борту** Передача шайбы с использованием борта тем или иным способом.

**Длинная передача** Передача, длина которой (расстояние от точки, откуда отдавалась передача, до точки ее назначения) превышает 20 метров.

**Вброс (в зону)** Безадресный пас в зону защиты соперника, с целью закрепится в ней.

**Выброс (из зоны)** Безадресный пас, цель которого вывести шайбу из своей зоны защиты.

**Единоборство** Борьба двух игроков из противоположных команд за нейтральную шайбу.

**Силовой прием** Оборонительное действие без попытки отобрать или перехватить шайбу, с целью физического воздействия на оппонента. Результатом силового приема может быть отбор, выигранное единоборство или фол, но при этом силовой прием единоборством не является.

**Обводки** Игровой прием игрока, владеющего шайбой, направленный на то, чтобы пройти оппонента. Обводка может осуществляться за счет передвижения на коньках, ведения шайбы, а также за счет обманных действий.

**Отбор** Активное действие обороняющегося игрока, в результате которого соперник теряет контроль над шайбой.

**Перехваты передач** Действие, которым игрок прерывает потенциально точную передачу оппонента.

**Действия в защите** Суммарный показатель, включающий все действия игрока за минусом действий в атаке.

**Действия в атаке** Суммарный показатель, включающий все броски (в т.ч. голы), голевые передачи, выигранные вбрасывания, пасы, вбросы, обводки, ведения шайбы. единоборства в атаке.

**Интенсивность обороны** Отношение количества действий в защите к длительности владения шайбой соперниками.

**Владения шайбой** контроль над шайбой игрока или команды, начинающийся в следствие выигранного вбрасывания или возврата шайбы, и завершающийся в результате потери шайбы или остановки игры судьей.

**Атака** Атака с ходу или позиционная атака.

**Атака с ходу** Вид атаки в равных составах или меньшинстве, при котором шайба перемещается из зоны защиты в зону атаки, и в течение 9 секунд в зоне атаки атакующий игрок совершает к.-л. действие или бросок по воротам. Если после первого броска до следующего броска проходит более 3 секунд, то атака считается позиционной.

**Позиционная атака** Все остальные виды атак.

**Вбрасывание** Ввод шайбы в игру в начале периода или после остановки игры свистком судьи. Отсчет чистого времени матча начинается (и продолжается) именно с момента вбрасывания.

**В неравных составах** Ситуация, при которой в результате фола удаляется игрок(и) команд, и в командах на льду остается разное количество игроков. Команда, у которой остается больше игроков на льду, играет в большинстве, у которой меньше – в меньшинстве.

**Фол** Нарушение правил, зафиксированное судьей.

**Штрафное время** Максимальное время штрафа, на которое удаляется игрок за фол. Командный показатель – сумма штрафного времени всех удалений игроков команды.

**Входы в зону атаки** Переход шайбы из центральной зоны в зону атаки относительно атакующей команды.

**Выход из зоны** Переход шайбы из зоны защиты в центральную зону относительно обороняющейся команды.

**Потеря шайбы** Потеря игроком или командой владения шайбой.

**Овладение шайбой** Получение игроком или командой владения шайбой.