



08.04.2019

Неман Гродно 0:1 Юность Минск



## 79. Трус Виталий

ВРЕМЯ НА ЛЬДУ	ПРОПУСТИЛ	СЭЙВЫ ВРАТАРЯ	% СЭЙВОВ
67:37	1	29	97%

INSTAT INDEX	ВСЕГО	1 период	2 период	3 период
Броски в створ / отраженные	30 / 29 97%	11 / 11 100%	8 / 8 100%	5 / 5 100%
Броски соперника мимо	13	3	5	4
Отраженные броски	29	11	8	5
Игра в меньшинстве (минут)	7:43	0:47.9	3:12	3:43
Броски в створ в меньшинстве / отраженные	4 / 4	1 / 1	1 / 1	2 / 2

ТИПЫ БРОСКОВ СОПЕРНИКА				
Кистевой	23 / 15	9 / 7	8 / 4	2 / 0
Щелчок	4 / 3	1 / 1	1 / 1	1 / 1
Щелчок с размахом	9 / 5	2 / 1	2 / 1	4 / 2
Подставленные клюшки	2 / 2	1 / 1	-	1 / 1

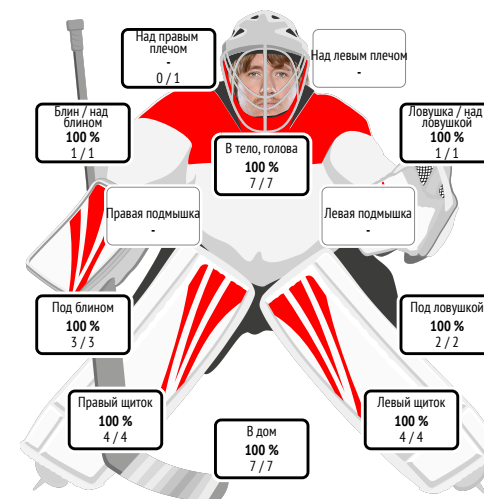
С обманным движением бросающего	1 / 1	-	1 / 1	-
В касание	6 / 5	1 / 1	1 / 1	2 / 2
При выходе один на один	1 / 1	-	1 / 1	-
С закрытым обзором	11 / 6	5 / 3	2 / 0	3 / 3
С открытым обзором	32 / 23	9 / 8	11 / 8	6 / 2

ПОЗИЦИЯ ВРАТАРЯ				
Стоя при броске	-	-	-	-
Сидя при броске	37	13	10	8
В сплите при броске	5	1	3	1
Лежа при броске	1	-	-	-
Обыгран	-	-	-	-

СРЕДНЯЯ ДИСТАНЦИЯ БРОСКОВ, М				
0-2	-	-	-	-
2-4	-	-	-	-
4-10	-	-	-	-
10+	-	-	-	-
Средняя дистанция пропущенных шайб	-	-	-	-

ОТРАЖЕННЫЕ БРОСКИ				
С отскоком без контроля	14	6	3	3
С отскоком под контролем	11	3	5	1
С фиксацией после отскока	-	-	-	-
С фиксацией сразу	4	2	-	1

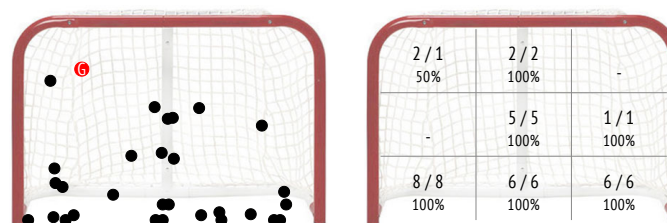
## Зоны бросков относительно вратаря



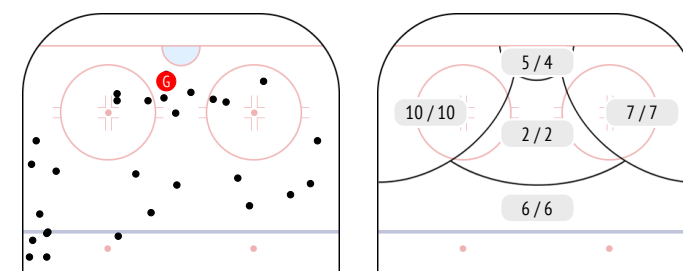
## Броски / голы соперников

		Средняя скорость броска
86	Anosov	1 / 0 -
68	Kazakevich	2 / 0 -
26	Mitskevich	1 / 0 -
4	Nogachev	2 / 0 -
5	Gerashchenko	- -
84	Mazhuga	3 / 0 -
78	Bogoleisha	5 / 0 -
85	Antonov	9 / 0 -
93	Shyochin	1 / 0 -
88	Znakharenko	6 / 0 -
18	Drozd	- -
15	Zhidkikh	1 / 0 -
27	Kashkar	1 / 0 -
25	Kogalev	6 / 1 -
96	Lopachuk	7 / 0 -
81	Kulakov	4 / 0 -
71	Gainetdinov	2 / 0 -
11	Brikun	1 / 0 -
23	Stefanovich	5 / 0 -
10	Razvadovsky	2 / 0 -

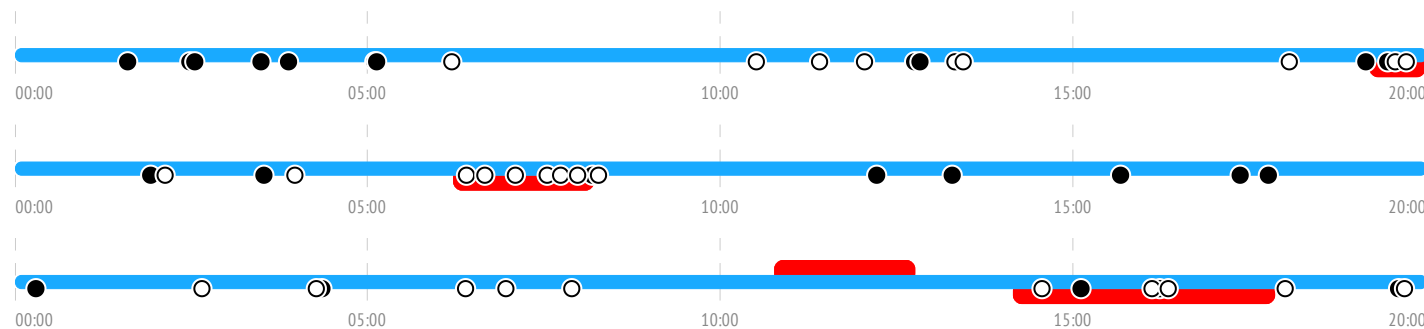
## Броски по воротам



## Карта бросков



## События матча





## 21. Коршунов Андрей

ВРЕМЯ НА ЛЬДУ	ОЧКИ	ГОЛЫ	ГОЛЕВЫЕ ПЕРЕДАЧИ	+/-	ШТРАФНОЕ ВРЕМЯ
24:52	0	0	0	0	0

INSTAT INDEX	ВСЕГО	1 период	2 период	3 период
Время на льду	24:52	7:09	7:50	7:33
В равных составах	18:54	6:21	5:23	4:49
В большинстве	1:26	-	-	1:26
В меньшинстве	4:33	0:47.9	2:27	1:18

БРОСКИ / В СТОР	-	-	-	-
Броски мимо	-	-	-	-
Блокированные броски	-	-	-	-
Средняя скорость точного броска	-	-	-	-
Максимальная скорость точного броска	-	-	-	-
Средняя дистанция до ворот при точном броске	-	-	-	-

ВХОДЫ В ЗОНУ / УСПЕШНЫЕ	3 / 1 33%	2 / 0 0%	-	1 / 1 100%
Входы через пас	1 / 0	1 / 0	-	-
Входы через вброс	-	-	-	-
Входы через ведение	2 / 1	1 / 0	-	1 / 1

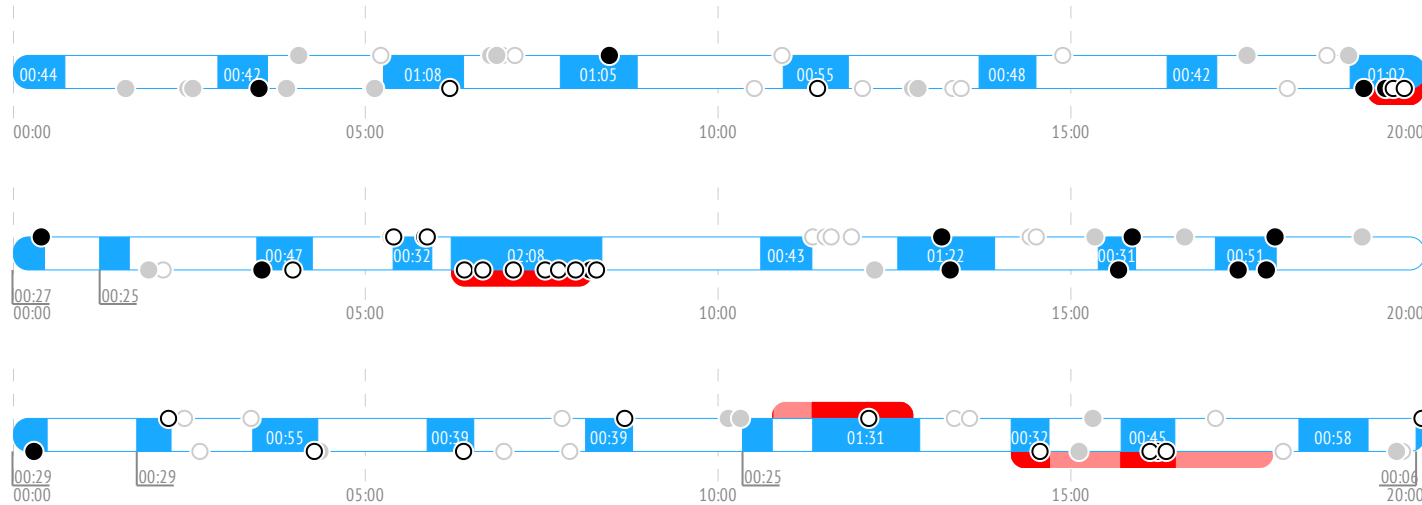
ВЫХОДЫ ИЗ ЗОНЫ / УСПЕШНЫЕ	19 / 12 63%	5 / 3 60%	7 / 5 71%	6 / 4 67%
Выходы через пас	12 / 7	2 / 1	6 / 4	3 / 2
Выходы через выброс	-	-	-	-
Выходы через ведение	7 / 5	3 / 2	1 / 1	3 / 2

ПЕРЕДАЧИ / ТОЧНЫЕ	53 / 44 83%	16 / 13 81%	12 / 11 92%	20 / 18 90%
Предбросковые передачи	3	-	2	1
Ключевые передачи	-	-	-	-
Передачи полученные	38	10	8	17
Вбросы	1	1	-	-
Выбросы	5	-	3	2

ЕДИНОБОРСТВА / ВЫИГРАННЫЕ	2 / 2 100%	-	-	1 / 1 100%
В своей зоне	1 / 1	-	-	-
В нейтральной зоне	-	-	-	-
В зоне соперника	1 / 1	-	-	1 / 1

Обводки / удачные	-	-	-	-
Перехваты передач	6	4	1	-
Блокировки бросков	7	2	3	2
Силовые приемы	3	1	2	-
Силовые приемы против	1	1	-	-
Фолы на нем	1	-	-	1

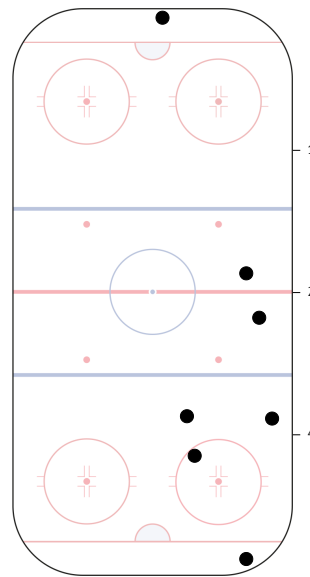
## События матча



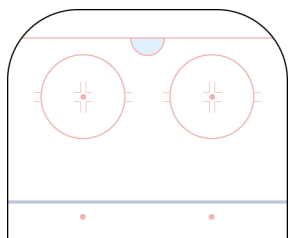
## Броски по воротам



## Потери шайбы



## Карта бросков

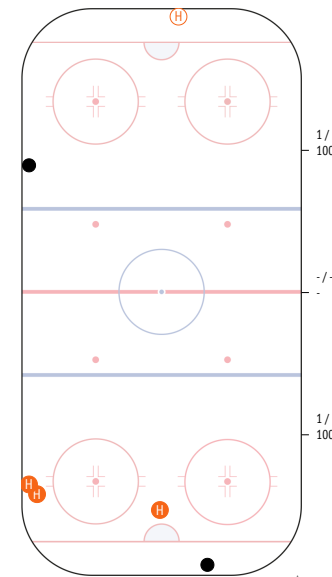


● броски в створ  
○ броски мимо

## Единоборства. Силовые приемы

	●	○	●	○
86 Anosov	-	-	-	-
68 Kazakevich	-	-	-	-
26 Mitskevich	-	-	-	-
4 Nogachev	-	-	-	-
5 Gerashchenko	-	-	-	-
84 Mazhuga	-	-	-	-
78 Bogoleisha	-	-	1	-
85 Antonov	-	-	1	-
93 Shyochin	-	-	-	-
88 Znakharensko	-	-	-	-
18 Drozd	-	-	-	-
15 Zhidkikh	-	-	-	-
27 Kashkar	1	-	-	1
25 Kogalev	-	-	-	-
96 Lopachuk	-	-	-	-
81 Kulakov	-	-	1	-
71 Gainetdinov	1	-	-	-
11 Briksun	-	-	-	-
23 Stefanovich	-	-	-	-
10 Razvadovsky	-	-	-	-

ВСЕГО	2	-	3	1
-------	---	---	---	---



● выигранные единоборства  
○ проигранные единоборства  
● силовые приемы  
○ силовые приемы на нем



## 99. Божко Матвей

ВРЕМЯ НА ЛЬДУ	ОЧКИ	ГОЛЫ	ГОЛЕВЫЕ ПЕРЕДАЧИ	+/-	ШТРАФНОЕ ВРЕМЯ
10:26	0	0	0	0	2'

INSTAT INDEX	ВСЕГО	1 период	2 период	3 период
Время на льду	10:26	5:46	4:14	0:25.9
В равных составах	10:26	5:46	4:14	0:25.9
В большинстве	-	-	-	-
В меньшинстве	-	-	-	-

БРОСКИ / В СТОР	1 / 0	0%	-	1 / 0	0%	-
Броски мимо	1	-	-	1	-	-
Блокированные броски	-	-	-	-	-	-
Средняя скорость точного броска	-	-	-	-	-	-
Максимальная скорость точного броска	-	-	-	-	-	-
Средняя дистанция до ворот при точном броске	-	-	-	-	-	-

ВХОДЫ В ЗОНУ / УСПЕШНЫЕ	1 / 1	100%	-	1 / 1	100%	-
Входы через пас	-	-	-	-	-	-
Входы через вброс	-	-	-	-	-	-
Входы через ведение	1 / 1	-	-	1 / 1	-	-

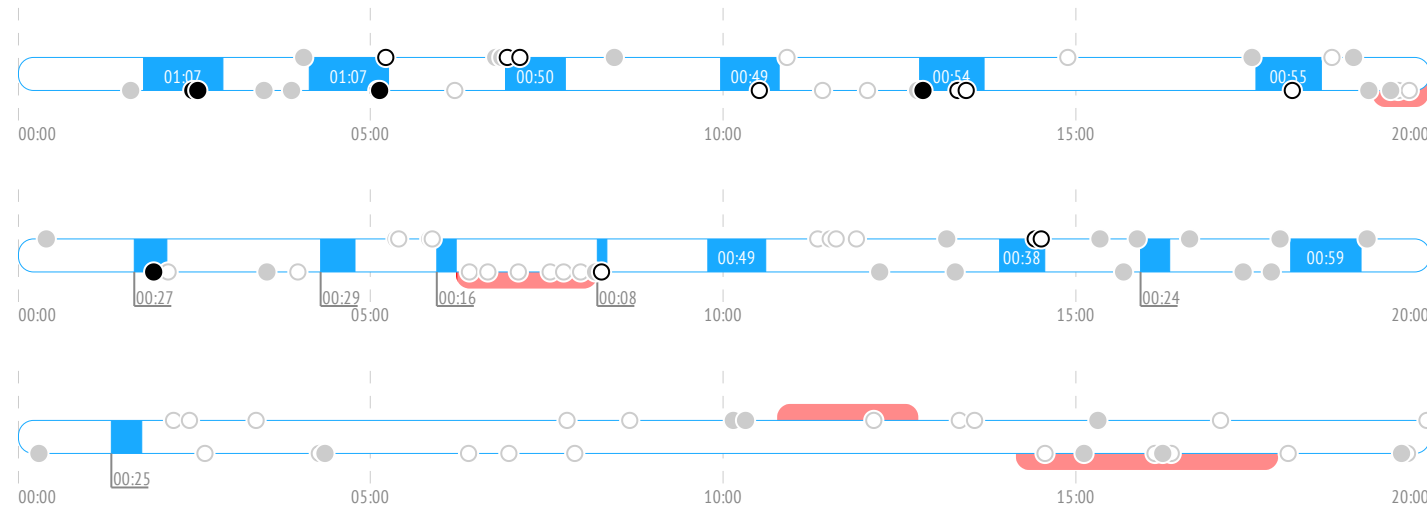
ВЫХОДЫ ИЗ ЗОНЫ / УСПЕШНЫЕ	6 / 4	67%	2 / 1	50%	4 / 3	75%	-
Выходы через пас	1 / 1	-	-	-	1 / 1	-	-
Выходы через выброс	1 / 1	-	-	-	-	-	-
Выходы через ведение	4 / 2	-	-	-	3 / 2	-	-

ПЕРЕДАЧИ / ТОЧНЫЕ	15 / 13	87%	7 / 6	86%	8 / 7	88%	-
Предбросковые передачи	-	-	-	-	-	-	-
Ключевые передачи	-	-	-	-	-	-	-
Передачи полученные	13	-	6	-	7	-	-
Вбросы	1	-	-	-	1	-	-
Выбросы	2	-	1	-	1	-	-

ЕДИНОБОРСТВА / ВЫИГРАННЫЕ	3 / 1	33%	1 / 1	100%	2 / 0	0%	-
В своей зоне	3 / 1	-	1 / 1	-	2 / 0	-	-
В нейтральной зоне	-	-	-	-	-	-	-
В зоне соперника	-	-	-	-	-	-	-

Обводки / удачные	-	-	-	-
Перехваты передач	-	-	-	-
Блокировки бросков	-	-	-	-
Силовые приемы	-	-	-	-
Силовые приемы против	-	-	-	-
Фолы на нем	-	-	-	-

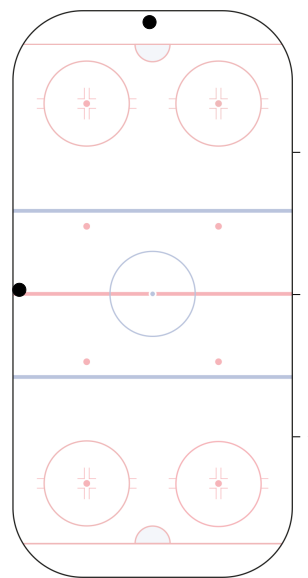
## События матча



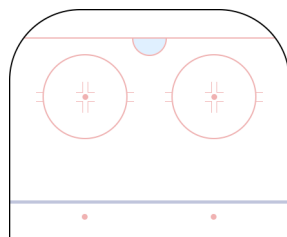
## Броски по воротам



## Потери шайбы



## Карта бросков



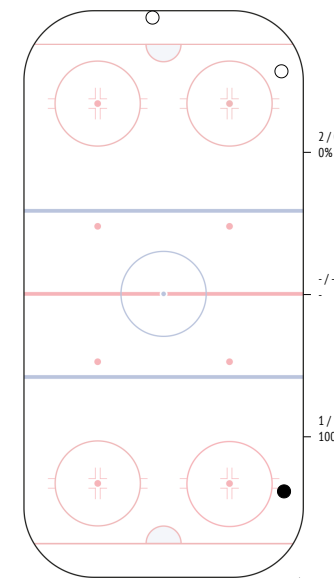
● броски в створ  
○ броски мимо

Г гол

## Единоборства. Силовые приемы

	●	○	●	○
86 Anosov	-	-	-	-
68 Kazakevich	-	-	-	-
26 Mitskevich	-	-	-	-
4 Nogachev	-	-	-	-
5 Gerashchenko	-	-	-	-
84 Mazhuga	-	-	-	-
78 Bogoleisha	-	-	-	-
85 Antonov	-	-	-	-
93 Shyochin	-	-	-	-
88 Znakharensko	-	-	-	-
18 Drozd	-	-	-	-
15 Zhidkikh	-	-	-	-
27 Kashkar	-	-	-	-
25 Kogalev	1	-	-	-
96 Lopachuk	-	2	-	-
81 Kulakov	-	-	-	-
71 Gainetdinov	-	-	-	-
11 Briksun	-	-	-	-
23 Stefanovich	-	-	-	-
10 Razvadovsky	-	-	-	-

ВСЕГО	1	2	-	-
-------	---	---	---	---



● выигранные единоборства  
○ проигранные единоборства

● силовые приемы  
○ силовые приемы на нем



## 52. Петров Александр

ВРЕМЯ НА ЛЬДУ	ОЧКИ	ГОЛЫ	ГОЛЕВЫЕ ПЕРЕДАЧИ	+/-	ШТРАФНОЕ ВРЕМЯ
18:36	0	0	0	0	0

INSTAT INDEX	ВСЕГО	1 период	2 период	3 период
Время на льду	18:36	5:07	5:47	5:35
В равных составах	16:35	5:07	5:02	4:20
В большинстве	-	-	-	-
В меньшинстве	2:01	-	0:45	1:16

БРОСКИ / В СТОР	-	-	-	-
Броски мимо	-	-	-	-
Блокированные броски	-	-	-	-
Средняя скорость точного броска	-	-	-	-
Максимальная скорость точного броска	-	-	-	-
Средняя дистанция до ворот при точном броске	-	-	-	-

ВХОДЫ В ЗОНУ / УСПЕШНЫЕ	2 / 1 50%	-	-	1 / 1 100%
Входы через пас	1 / 1	-	-	1 / 1
Входы через вброс	-	-	-	-
Входы через ведение	1 / 0	-	-	-

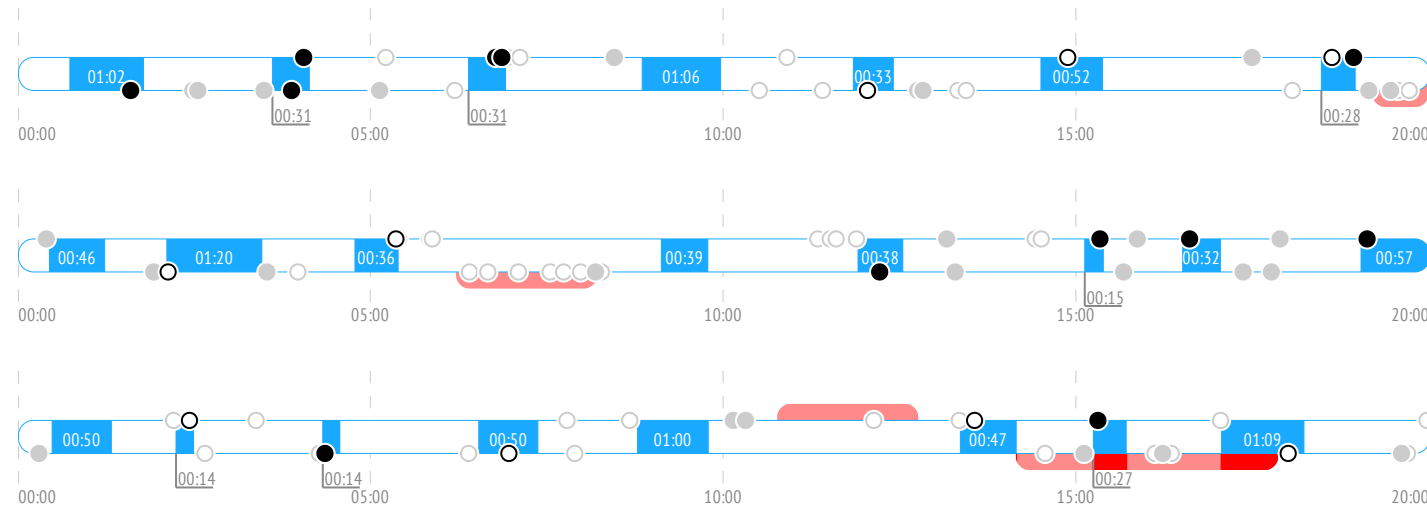
ВЫХОДЫ ИЗ ЗОНЫ / УСПЕШНЫЕ	9 / 7 78%	2 / 2 100%	3 / 2 67%	2 / 2 100%
Выходы через пас	3 / 3	1 / 1	-	1 / 1
Выходы через выброс	-	-	-	-
Выходы через ведение	6 / 4	1 / 1	3 / 2	1 / 1

ПЕРЕДАЧИ / ТОЧНЫЕ	35 / 25 71%	11 / 8 73%	9 / 6 67%	6 / 4 67%
Предбросковые передачи	1	-	-	-
Ключевые передачи	-	-	-	-
Передачи полученные	18	7	5	2
Вбросы	-	-	-	-
Выбросы	2	1	-	1

ЕДИНОБОРСТВА / ВЫИГРАННЫЕ	6 / 3 50%	1 / 1 100%	3 / 1 33%	2 / 1 50%
В своей зоне	4 / 3	1 / 1	1 / 1	2 / 1
В нейтральной зоне	2 / 0	-	2 / 0	-
В зоне соперника	-	-	-	-

Обводки / удачные	2 / 2 100%	2 / 2 100%	-	-
Перехваты передач	10	3	3	3
Блокировки бросков	-	-	-	-
Силовые приемы	2	1	1	-
Силовые приемы против	3	1	1	-
Фолы на нем	-	-	-	-

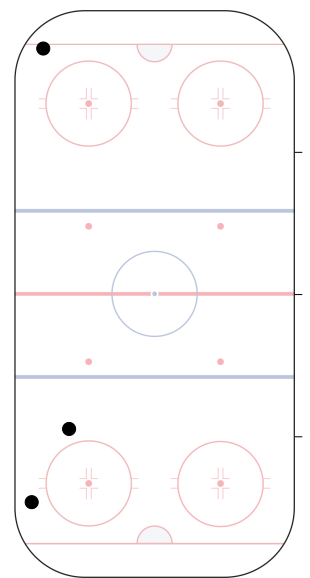
## События матча



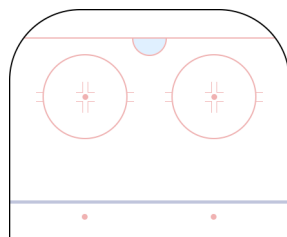
## Броски по воротам



## Потери шайбы



## Карта бросков

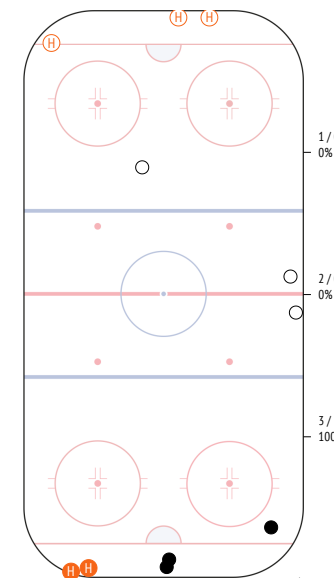


● броски в створ  
○ броски мимо

## Единоборства. Силовые приемы

	●	○	●	○
86 Anosov	-	-	-	-
68 Kazakevich	-	-	-	-
26 Mitskevich	-	-	-	-
4 Nogachev	1	-	-	1
5 Gerashchenko	-	-	-	-
84 Mazhuga	-	-	-	-
78 Bogoleisha	-	-	-	-
85 Antonov	-	-	-	-
93 Shyochin	-	-	-	-
88 Znakhareno	-	-	-	-
18 Drozd	-	-	-	-
15 Zhidkikh	1	-	1	-
27 Kashkar	1	-	-	-
25 Kogalev	-	-	-	1
96 Lopachuk	-	1	-	-
81 Kulakov	-	2	-	-
71 Gainetdinov	-	-	-	1
11 Brikun	-	-	1	-
23 Stefanovich	-	-	-	-
10 Razvadovsky	-	-	-	-

ВСЕГО	3	3	2	3
-------	---	---	---	---



● выигранные единоборства  
○ проигранные единоборства  
● силовые приемы  
○ силовые приемы на нем



## 74. Левша Артен

ВРЕМЯ НА ЛЬДУ	ОЧКИ	ГОЛЫ	ГОЛЕВЫЕ ПЕРЕДАЧИ	+/-	ШТРАФНОЕ ВРЕМЯ
20:10	0	0	0	0	0

INSTAT INDEX	ВСЕГО	1 период	2 период	3 период
Время на льду	20:10	4:59	5:07	6:59
В равных составах	19:27	4:59	5:07	6:16
В большинстве	0:43.1	-	-	0:43.1
В меньшинстве	-	-	-	-

БРОСКИ / В СТОР	4 / 0	0%	-	-	3 / 0	0%
Броски мимо	1	-	-	-	-	-
Блокированные броски	3	-	-	-	3	-
Средняя скорость точного броска	-	-	-	-	-	-
Максимальная скорость точного броска	-	-	-	-	-	-
Средняя дистанция до ворот при точном броске	-	-	-	-	-	-

ВХОДЫ В ЗОНУ / УСПЕШНЫЕ	6 / 3	50%	-	3 / 2	67%	3 / 1	33%
Входы через пас	-	-	-	-	-	-	-
Входы через вброс	-	-	-	-	-	-	-
Входы через ведение	6 / 3	-	-	3 / 2	-	3 / 1	-

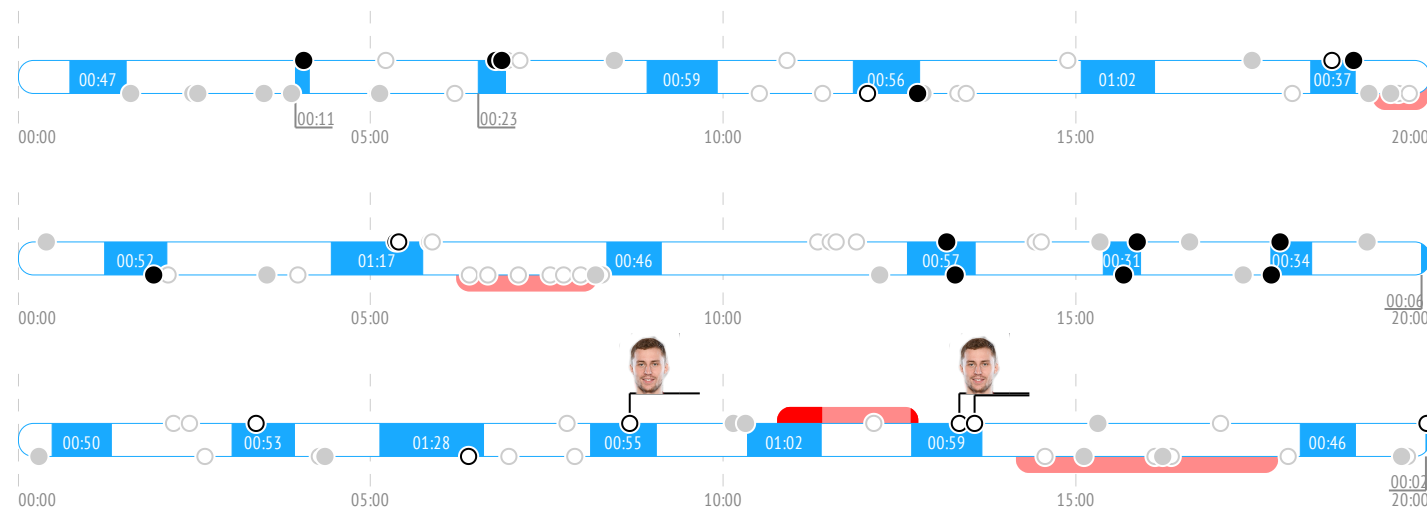
ВЫХОДЫ ИЗ ЗОНЫ / УСПЕШНЫЕ	5 / 5	100%	-	1 / 1	100%	4 / 4	100%
Выходы через пас	2 / 2	-	-	-	-	2 / 2	-
Выходы через выброс	-	-	-	-	-	-	-
Выходы через ведение	3 / 3	-	-	1 / 1	-	2 / 2	-

ПЕРЕДАЧИ / ТОЧНЫЕ	14 / 12	86%	3 / 3	100%	4 / 4	100%	7 / 5	71%
Предбросковые передачи	2	-	1	-	1	-	-	-
Ключевые передачи	-	-	-	-	-	-	-	-
Передачи полученные	19	-	1	-	7	-	9	-
Вбросы	-	-	-	-	-	-	-	-
Выбросы	-	-	-	-	-	-	-	-

ЕДИНОБОРСТВА / ВЫИГРАННЫЕ	7 / 2	29%	2 / 1	50%	1 / 0	0%	1 / 0	0%
В своей зоне	1 / 0	-	-	-	1 / 0	-	-	-
В нейтральной зоне	3 / 1	-	1 / 1	-	-	-	1 / 0	-
В зоне соперника	3 / 1	-	1 / 0	-	-	-	-	-

Обводки / удачные	1 / 1	100%	-	-	1 / 1	100%	-	-
Перехваты передач	2	-	1	-	-	-	1	-
Блокировки бросков	-	-	-	-	-	-	-	-
Силовые приемы	3	-	-	-	-	-	3	-
Силовые приемы против	-	-	-	-	-	-	-	-
Фолы на нем	-	-	-	-	-	-	-	-

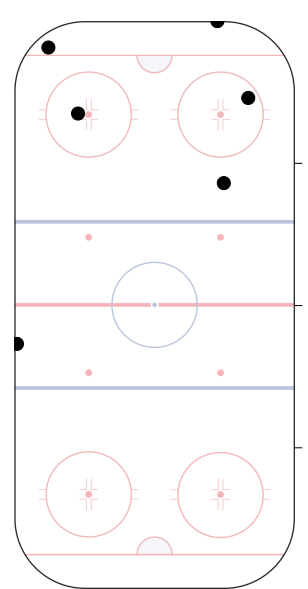
## События матча



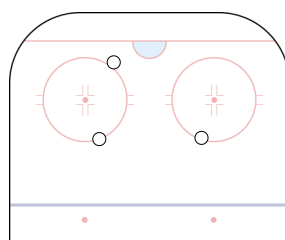
## Броски по воротам



## Потери шайбы



## Карта бросков



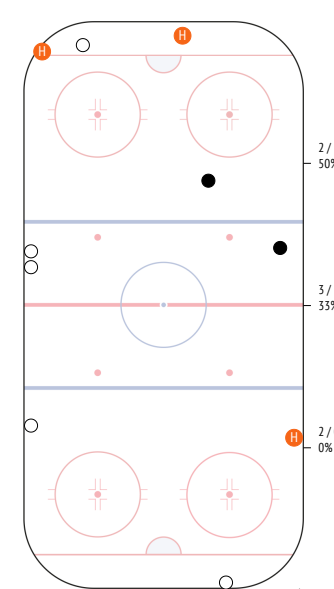
● броски в створ  
○ броски мимо

G гол

## Единоборства. Силовые приемы

	●	○	●	○
86 Anosov	-	-	-	-
68 Kazakevich	-	1	-	-
26 Mitskevich	-	-	1	-
4 Nogachev	1	2	-	-
5 Gerashchenko	-	-	-	-
84 Mazhuga	-	-	-	-
78 Bogoleisha	-	1	-	-
85 Antonov	-	-	-	-
93 Shyochin	-	-	-	-
88 Znakharensko	-	-	1	-
18 Drozd	-	-	-	-
15 Zhidkikh	-	-	-	-
27 Kashkar	-	-	1	-
25 Kogalev	-	-	-	-
96 Lopachuk	1	-	-	-
81 Kulakov	-	-	-	-
71 Gainetdinov	-	-	-	-
11 Briksun	-	1	-	-
23 Stefanovich	-	-	-	-
10 Razvadovsky	-	-	-	-

ВСЕГО	2	5	3	-
-------	---	---	---	---



● выигранные единоборства  
○ проигранные единоборства

● силовые приемы  
○ силовые приемы на нем



## 77. Крыскин Никита

ВРЕМЯ НА ЛЬДУ	ОЧКИ	ГОЛЫ	ГОЛЕВЫЕ ПЕРЕДАЧИ	+/-	ШТРАФНОЕ ВРЕМЯ
23:49	0	0	0	0	0

INSTAT INDEX	ВСЕГО	1 период	2 период	3 период
Время на льду	23:49	5:32	8:03	8:25
В равных составах	19:35	5:32	6:18	5:55
В большинстве	0:35.6	-	-	0:35.6
В меньшинстве	3:38	-	1:45	1:54

БРОСКИ / В СТОР	-	-	-	-
Броски мимо	-	-	-	-
Блокированные броски	-	-	-	-
Средняя скорость точного броска	-	-	-	-
Максимальная скорость точного броска	-	-	-	-
Средняя дистанция до ворот при точном броске	-	-	-	-

ВХОДЫ В ЗОНУ / УСПЕШНЫЕ	4 / 4 100%	2 / 2 100%	1 / 1 100%	-
Входы через пас	2 / 2	1 / 1	1 / 1	-
Входы через вброс	-	-	-	-
Входы через ведение	2 / 2	1 / 1	-	-

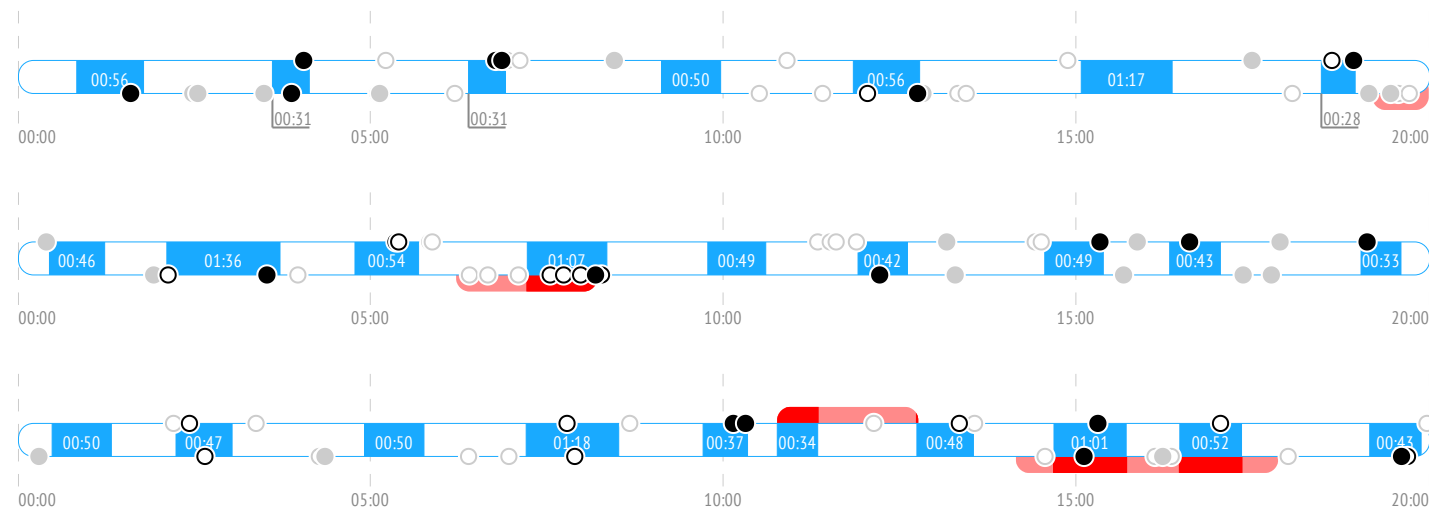
ВЫХОДЫ ИЗ ЗОНЫ / УСПЕШНЫЕ	14 / 11 79%	4 / 4 100%	6 / 4 67%	2 / 1 50%
Выходы через пас	8 / 7	3 / 3	3 / 3	1 / 0
Выходы через выброс	-	-	-	-
Выходы через ведение	6 / 4	1 / 1	3 / 1	1 / 1

ПЕРЕДАЧИ / ТОЧНЫЕ	40 / 30 75%	11 / 9 82%	14 / 9 64%	11 / 9 82%
Предбросковые передачи	3	1	1	1
Ключевые передачи	-	-	-	-
Передачи полученные	24	9	3	8
Вбросы	2	-	-	-
Выбросы	5	1	1	1

ЕДИНОБОРСТВА / ВЫИГРАННЫЕ	5 / 3 60%	2 / 0 0%	1 / 1 100%	1 / 1 100%
В своей зоне	4 / 3	1 / 0	1 / 1	1 / 1
В нейтральной зоне	1 / 0	1 / 0	-	-
В зоне соперника	-	-	-	-

Обводки / удачные	-	-	-	-
Перехваты передач	6	3	3	-
Блокировки бросков	1	-	-	1
Силовые приемы	-	-	-	-
Силовые приемы против	1	-	-	-
Фолы на нем	-	-	-	-

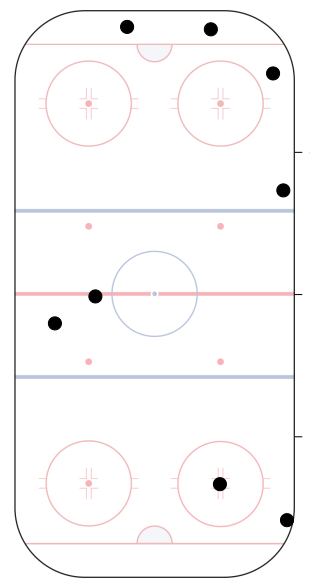
## События матча



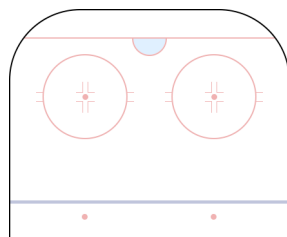
## Броски по воротам



## Потери шайбы



## Карта бросков

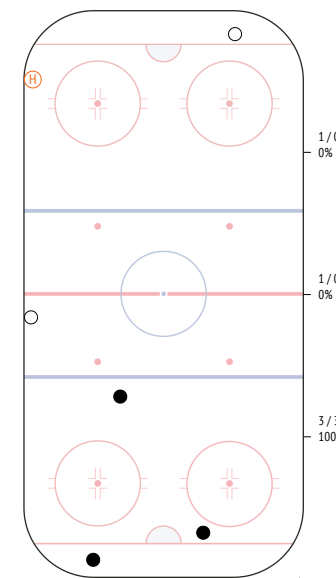


● броски в створ  
○ броски мимо

## Единоборства. Силовые приемы

	●	○	●	○
86 Anosov	1	-	-	-
68 Kazakevich	-	-	-	-
26 Mitskevich	-	-	-	-
4 Nogachev	-	1	-	-
5 Gerashchenko	-	-	-	-
84 Mazhuga	-	-	-	-
78 Bogoleisha	-	-	-	-
85 Antonov	-	-	-	1
93 Shyochin	-	-	-	-
88 Znakhareno	-	-	-	-
18 Drozd	-	-	-	-
15 Zhidkikh	-	-	-	-
27 Kashkar	-	1	-	-
25 Kogalev	1	-	-	-
96 Lopachuk	-	-	-	-
81 Kulakov	-	-	-	-
71 Gainetdinov	-	-	-	-
11 Brikin	-	-	-	-
23 Stefanovich	-	-	-	-
10 Razvadovsky	1	-	-	-

ВСЕГО	3	2	-	1
-------	---	---	---	---



● выигранные единоборства  
○ проигранные единоборства  
● силовые приемы  
○ силовые приемы на нем



## 91. Бадун Алексей

ВРЕМЯ НА ЛЬДУ	ОЧКИ	ГОЛЫ	ГОЛЕВЫЕ ПЕРЕДАЧИ	+/-	ШТРАФНОЕ ВРЕМЯ
26:07	0	0	0	0	2'

INSTAT INDEX	ВСЕГО	1 период	2 период	3 период
Время на льду	26:07	7:54	7:36	7:42
В равных составах	22:33	7:54	6:36	5:08
В большинстве	1:16	-	-	1:16
В меньшинстве	2:18	-	1	1:18

БРОСКИ / В СТОР	4 / 1	25%	-	4 / 1	25%	-
Броски мимо	2	-	2	-	-	-
Блокированные броски	1	-	1	-	-	-
Средняя скорость точного броска	-	-	-	-	-	-
Максимальная скорость точного броска	-	-	-	-	-	-
Средняя дистанция до ворот при точном броске	-	-	-	-	-	-

ВХОДЫ В ЗОНУ / УСПЕШНЫЕ	4 / 3	75%	2 / 2	100%	1 / 0	0%	-
Входы через пас	1 / 1	-	-	-	-	-	-
Входы через вброс	-	-	-	-	-	-	-
Входы через ведение	3 / 2	2 / 2	1 / 0	-	-	-	-

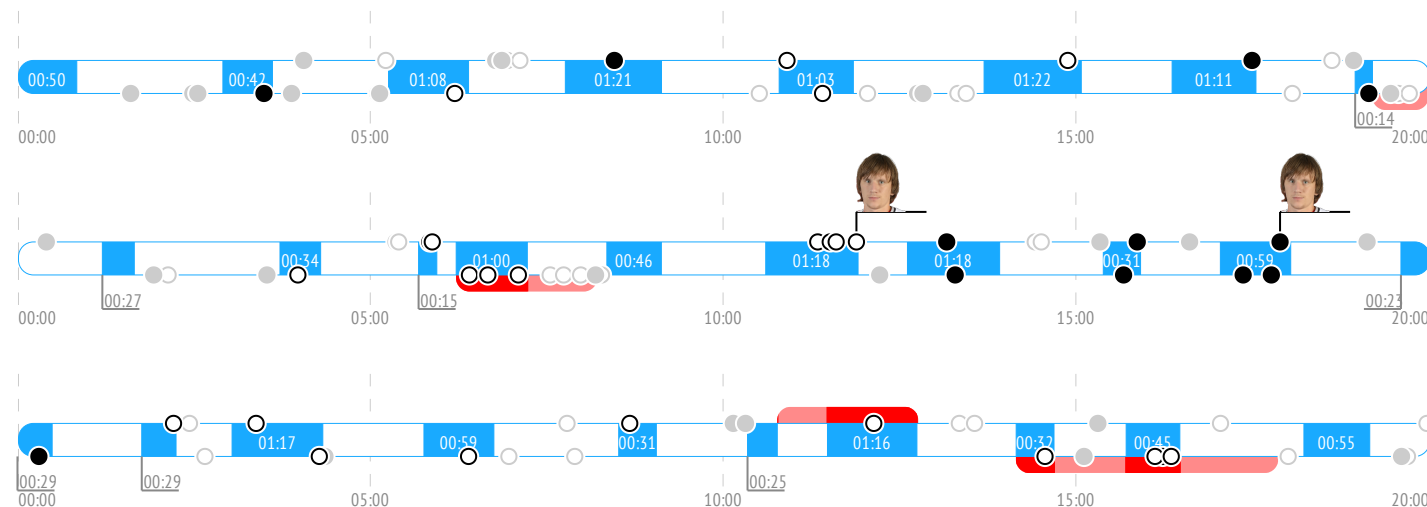
ВЫХОДЫ ИЗ ЗОНЫ / УСПЕШНЫЕ	11 / 8	73%	2 / 2	100%	3 / 2	67%	3 / 2	67%
Выходы через пас	4 / 3	1 / 1	-	-	3 / 2	-	-	-
Выходы через выброс	-	-	-	-	-	-	-	-
Выходы через ведение	7 / 5	1 / 1	3 / 2	-	-	-	-	-

ПЕРЕДАЧИ / ТОЧНЫЕ	39 / 33	85%	10 / 7	70%	13 / 12	92%	13 / 13	100%
Предбросковые передачи	-	-	-	-	-	-	-	-
Ключевые передачи	-	-	-	-	-	-	-	-
Передачи полученные	28	7	8	10	-	-	-	-
Вбросы	-	-	-	-	-	-	-	-
Выбросы	1	-	1	-	-	-	-	-

ЕДИНОБОРСТВА / ВЫИГРАННЫЕ	7 / 4	57%	1 / 0	0%	3 / 3	100%	1 / 0	0%
В своей зоне	7 / 4	1 / 0	3 / 3	1 / 0	-	-	-	-
В нейтральной зоне	-	-	-	-	-	-	-	-
В зоне соперника	-	-	-	-	-	-	-	-

Обводки / удачные	1 / 1	100%	1 / 1	100%	-	-	-	-
Перехваты передач	5	2	2	1	-	-	-	-
Блокировки бросков	-	-	-	-	-	-	-	-
Силовые приемы	-	-	-	-	-	-	-	-
Силовые приемы против	-	-	-	-	-	-	-	-
Фолы на нем	-	-	-	-	-	-	-	-

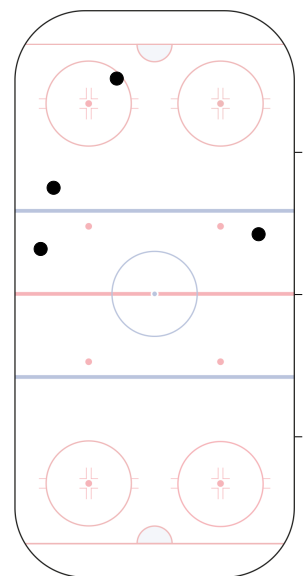
## События матча



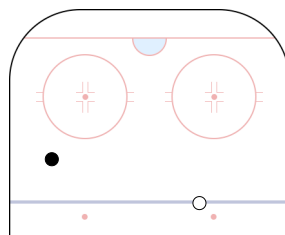
## Броски по воротам



## Потери шайбы



## Карта бросков

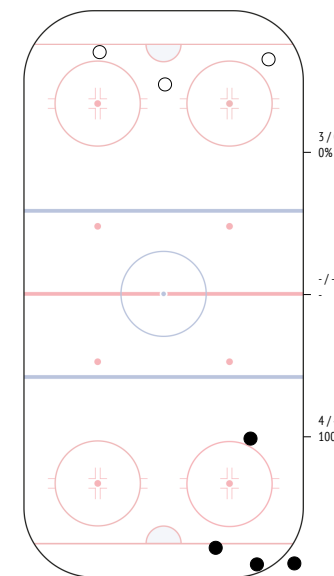


● броски в створ  
○ броски мимо

## Единоборства. Силовые приемы

	●	○	●	○
86 Anosov	-	-	-	-
68 Kazakevich	-	-	-	-
26 Mitskevich	-	-	-	-
4 Nogachev	-	-	-	-
5 Gerashchenko	-	-	-	-
84 Mazhuga	-	-	-	-
78 Bogoleisha	-	-	-	-
85 Antonov	-	-	-	-
93 Shyochin	-	-	-	-
88 Znakharensko	-	-	-	-
18 Drozd	-	-	-	-
15 Zhidkikh	1	-	-	-
27 Kashkar	2	-	-	-
25 Kogalev	-	2	-	-
96 Lopachuk	-	1	-	-
81 Kulakov	-	-	-	-
71 Gainetdinov	-	-	-	-
11 Briksun	-	-	-	-
23 Stefanovich	1	-	-	-
10 Razvadovsky	-	-	-	-

ВСЕГО	4	3	-	-
-------	---	---	---	---



● выигранные единоборства  
○ проигранные единоборства

● силовые приемы  
○ силовые приемы на нем





## 11. Хоромандо Михаил

ВРЕМЯ НА ЛЬДУ	ОЧКИ	ГОЛЫ	ГОЛЕВЫЕ ПЕРЕДАЧИ	+/-	ШТРАФНОЕ ВРЕМЯ
24:46	0	0	0	0	0

INSTAT INDEX	ВСЕГО	1 период	2 период	3 период
Время на льду	24:46	8:32	6:40	6:14
В равных составах	22:22	7:44	6:13	5:05
В большинстве	-	-	-	-
В меньшинстве	2:24	0:47.9	0:27.2	1:09

БРОСКИ / В СТОР	2 / 1	50%	1 / 0	0%	-	1 / 1	100%
Броски мимо	1		1		-	-	
Блокированные броски	-		-		-	-	
Средняя скорость точного броска	-		-		-	-	
Максимальная скорость точного броска	-		-		-	-	
Средняя дистанция до ворот при точном броске	-		-		-	-	

ВХОДЫ В ЗОНУ / УСПЕШНЫЕ	2 / 0	0%	1 / 0	0%	-	-
Входы через пас	1 / 0		-		-	-
Входы через вброс	-		-		-	-
Входы через ведение	1 / 0		1 / 0		-	-

ВЫХОДЫ ИЗ ЗОНЫ / УСПЕШНЫЕ	7 / 4	57%	1 / 1	100%	2 / 1	50%	2 / 1	50%
Выходы через пас	3 / 2		-		1 / 1		1 / 0	
Выходы через выброс	-		-		-		-	
Выходы через ведение	4 / 2		1 / 1		1 / 0		1 / 1	

ПЕРЕДАЧИ / ТОЧНЫЕ	52 / 41	79%	14 / 14	100%	14 / 10	71%	14 / 10	71%
Предбросковые передачи	2		1		-		1	
Ключевые передачи	1		-		-		1	
Передачи полученные	26		5		6		9	
Вбросы	2		1		1		-	
Выбросы	1		1		-		-	

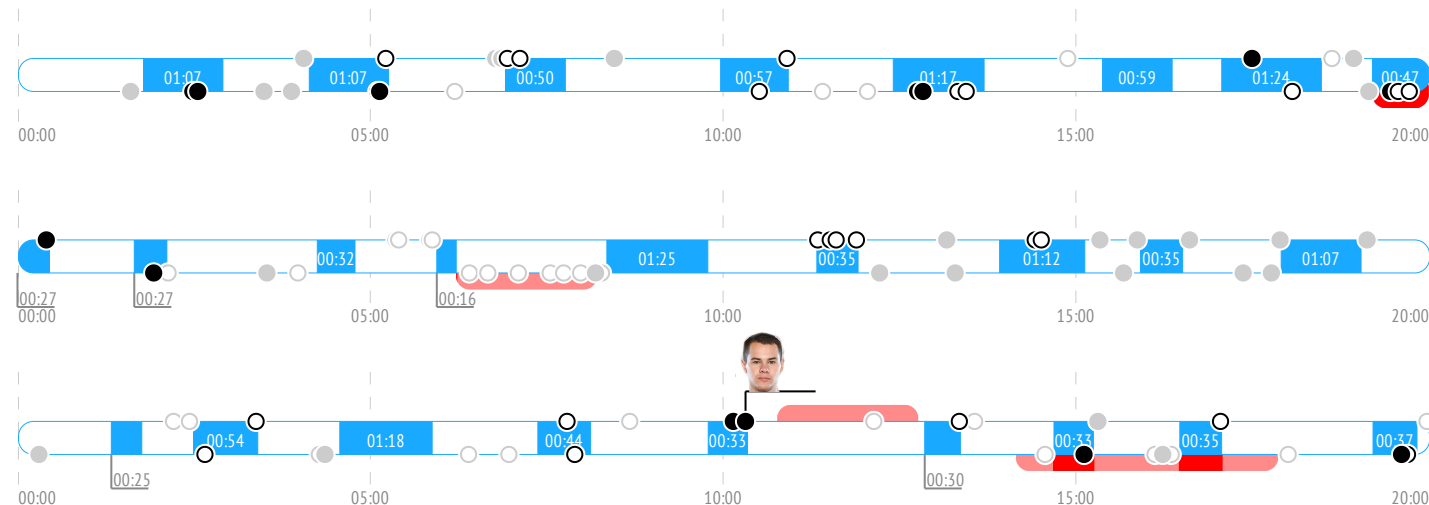
  

ЕДИНОБОРСТВА / ВЫИГРАННЫЕ	8 / 5	63%	4 / 3	75%	2 / 2	100%	2 / 0	0%
В своей зоне	8 / 5		4 / 3		2 / 2		2 / 0	
В нейтральной зоне	-		-		-		-	
В зоне соперника	-		-		-		-	

Обводки / удачные	-		-		-		-	
Перехваты передач	19		5		6		4	
Блокировки бросков	2		2		-		-	
Силовые приемы	1		1		-		-	
Силовые приемы против	1		-		1		-	
Фолы на нем	-		-		-		-	

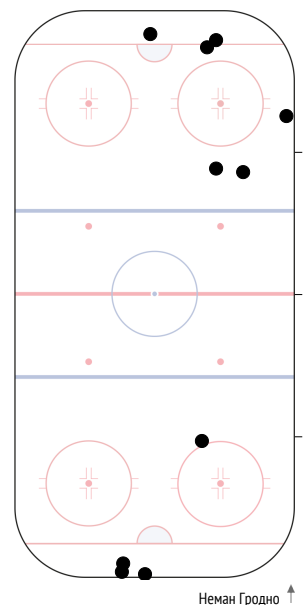
## События матча



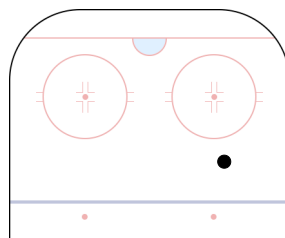
## Броски по воротам



## Потери шайбы



## Карта бросков

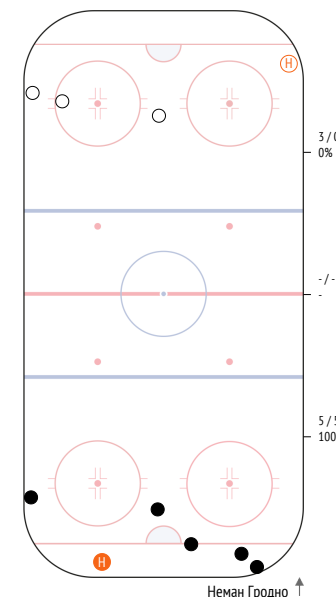


● броски в створ  
○ броски мимо

## Единоборства. Силовые приемы

	●	○	⊕	⊖
86 Anosov	-	-	-	-
68 Kazakevich	-	1	-	-
26 Mitskevich	-	-	-	-
4 Nogachev	-	-	-	-
5 Gerashchenko	-	-	-	-
84 Mazhuga	-	-	-	-
78 Bogoleisha	-	-	-	-
85 Antonov	-	-	-	-
93 Shyochin	-	-	-	-
88 Znakharensko	-	-	-	-
18 Drozd	-	-	-	-
15 Zhidkikh	-	1	-	-
27 Kashkar	-	-	-	1
25 Kogalev	1	-	-	-
96 Lopachuk	1	-	-	-
81 Kulakov	-	-	-	-
71 Gainetdinov	1	-	1	-
11 Brikun	1	-	-	-
23 Stefanovich	-	1	-	-
10 Razvadovsky	1	-	-	-

ВСЕГО	5	3	1	1
-------	---	---	---	---



● выигранные единоборства  
○ проигранные единоборства  
⊕ силовые приемы  
⊖ силовые приемы на нем



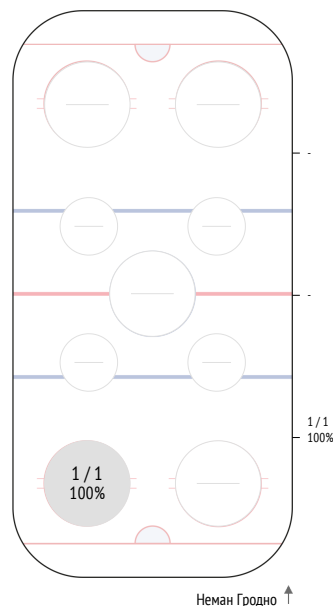
## 83. Малявко Александр

ВРЕМЯ НА ЛЬДУ	ОЧКИ	ГОЛЫ	ГОЛЕВЫЕ ПЕРЕДАЧИ	+/-	ШТРАФНОЕ ВРЕМЯ
21:15	0	0	0	0	0

INSTAT INDEX	ВСЕГО		1 период		2 период		3 период	
Время на льду	21:15		6:03		5:56		6:48	
В равных составах	18:21		5:44		5:11		4:58	
В большинстве	1:20		-		-		1:20	
В меньшинстве	1:34		0:19		0:45		0:30.4	
БРОСКИ / В СТОР	8 / 2	25%	1 / 0	0%	4 / 1	25%	3 / 1	33%
Броски мимо	3		-		1		2	
Блокированные броски	3		1		2		-	
Средняя скорость точного броска	-		-		-		-	
Максимальная скорость точного броска	-		-		-		-	
Средняя дистанция до ворот при точном броске	-		-		-		-	
ВХОДЫ В ЗОНУ / УСПЕШНЫЕ	6 / 1	17%	1 / 0	0%	3 / 1	33%	1 / 0	0%
Входы через пас	-		-		-		-	
Входы через вброс	-		-		-		-	
Входы через ведение	6 / 1		1 / 0		3 / 1		1 / 0	
ВЫХОДЫ ИЗ ЗОНЫ / УСПЕШНЫЕ	4 / 3	75%	3 / 2	67%	-		1 / 1	100%
Выходы через пас	2 / 2		2 / 2		-		-	
Выходы через выброс	-		-		-		-	
Выходы через ведение	2 / 1		1 / 0		-		1 / 1	
ПЕРЕДАЧИ / ТОЧНЫЕ	36 / 31	86%	15 / 13	87%	6 / 5	83%	12 / 11	92%
Предбросковые передачи	5		2		2		1	
Ключевые передачи	1		-		-		1	
Передачи полученные	34		11		8		12	
Вбросы	3		-		1		2	
Выбросы	-		-		-		-	
ЕДИНОБОРСТВА / ВЫИГРАННЫЕ	13 / 7	54%	7 / 3	43%	3 / 2	67%	1 / 1	100%
В своей зоне	2 / 1		1 / 1		1 / 0		-	
В нейтральной зоне	2 / 1		1 / 0		-		-	
В зоне соперника	9 / 5		5 / 2		2 / 2		1 / 1	

Обводки / удачные	-	-	-	-
Перехваты передач	3	1	1	1
Блокировки бросков	1	-	-	1
Силовые приемы	-	-	-	-
Силовые приемы против	-	-	-	-
Фолы на нем	-	-	-	-
<b>ВБРАСЫВАНИЯ / ВЫИГРАННЫЕ</b>	<b>1 / 1    100%</b>	<b>1 / 1    100%</b>	<b>-</b>	<b>-</b>
В своей зоне	1 / 1	1 / 1	-	-
В нейтральной зоне	-	-	-	-
В зоне соперника	-	-	-	-

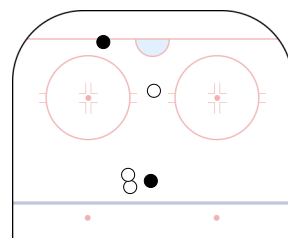
## Вбрасывания



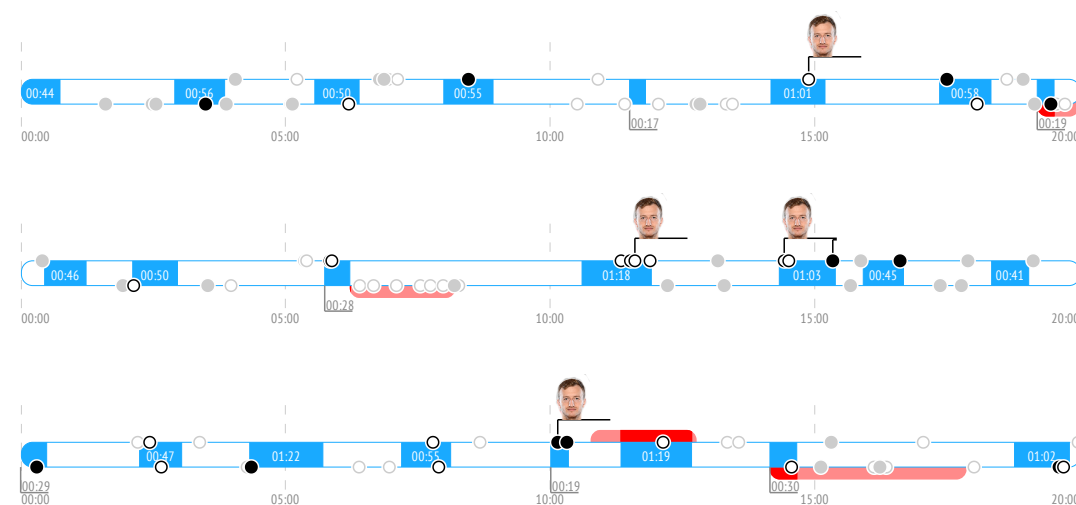
## Броски по воротам



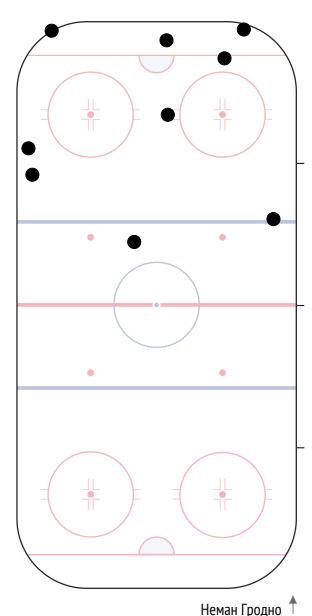
## Карта бросков



## События матча



## Потери шайбы

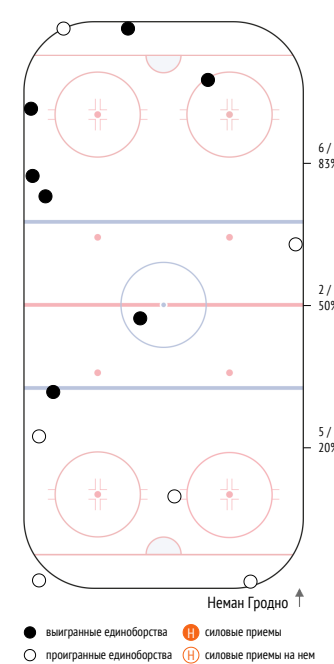


## Единоборства. Силовые приемы

	●	○	●	○
86 Anosov	-	-	-	-
68 Kazakevich	-	-	-	-
26 Mitskevich	-	-	-	-
4 Nogachev	-	-	-	-
5 Gerashchenko	-	-	-	-
84 Mazhuga	1	-	-	-
78 Bogoleisha	1	1	-	-
85 Antonov	3	1	-	-
93 Shyochin	1	-	-	-
88 Znakhareno	-	1	-	-
18 Drozd	-	-	-	-
15 Zhidkikh	-	-	-	-
27 Kashkar	-	-	-	-
25 Kogalev	-	-	-	-
96 Lopachuk	-	1	-	-
81 Kulakov	-	1	-	-
71 Gainetdinov	-	-	-	-
11 Brikun	-	1	-	-
23 Stefanovich	1	-	-	-
10 Razvadovsky	-	-	-	-

ВСЕГО	7	6	-	-
-------	---	---	---	---





## 9. Амброжейчик Дмитрий

ВРЕМЯ НА ЛЬДУ	ОЧКИ	ГОЛЫ	ГОЛЕВЫЕ ПЕРЕДАЧИ	+/-	ШТРАФНОЕ ВРЕМЯ
08:36	0	0	0	0	0

INSTAT INDEX	ВСЕГО	1 период	2 период	3 период
Время на льду	8:36	4:01	1:46	1:22
В равных составах	8:36	4:01	1:46	1:22
В большинстве	-	-	-	-
В меньшинстве	-	-	-	-

БРОСКИ / В СТОР	2 / 1 50%	2 / 1 50%	-	-
Броски мимо	1	1	-	-
Блокированные броски	-	-	-	-
Средняя скорость точного броска	-	-	-	-
Максимальная скорость точного броска	-	-	-	-
Средняя дистанция до ворот при точном броске	-	-	-	-

ВХОДЫ В ЗОНУ / УСПЕШНЫЕ	1 / 1 100%	1 / 1 100%	-	-
Входы через пас	-	-	-	-
Входы через вброс	-	-	-	-
Входы через ведение	1 / 1	1 / 1	-	-

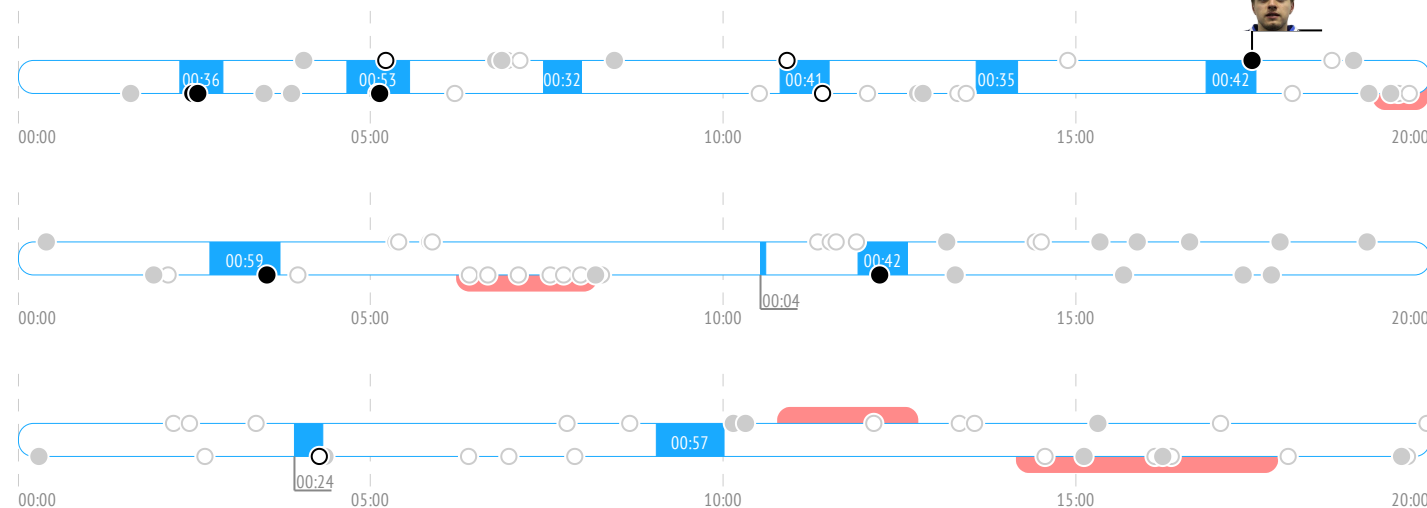
ВЫХОДЫ ИЗ ЗОНЫ / УСПЕШНЫЕ	6 / 4 67%	3 / 2 67%	1 / 0 0%	1 / 1 100%
Выходы через пас	3 / 2	2 / 1	-	1 / 1
Выходы через выброс	-	-	-	-
Выходы через ведение	3 / 2	1 / 1	1 / 0	-

ПЕРЕДАЧИ / ТОЧНЫЕ	7 / 6 86%	4 / 4 100%	-	1 / 1 100%
Предбросковые передачи	1	1	-	-
Ключевые передачи	-	-	-	-
Передачи полученные	9	5	1	1
Вбросы	-	-	-	-
Выбросы	1	-	1	-

ЕДИНОБОРСТВА / ВЫИГРАННЫЕ	2 / 0 0%	-	1 / 0 0%	1 / 0 0%
В своей зоне	1 / 0	-	1 / 0	-
В нейтральной зоне	1 / 0	-	-	1 / 0
В зоне соперника	-	-	-	-

Обводки / удачные	1 / 1 100%	1 / 1 100%	-	-
Перехваты передач	3	2	1	-
Блокировки бросков	-	-	-	-
Силовые приемы	-	-	-	-
Силовые приемы против	-	-	-	-
Фолы на нем	-	-	-	-

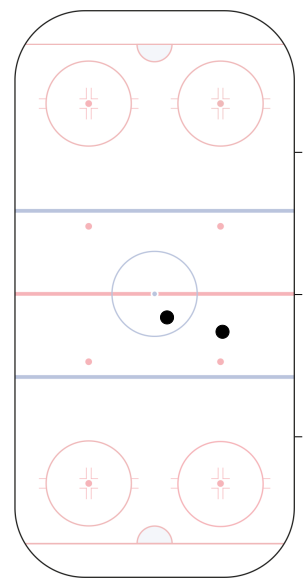
## События матча



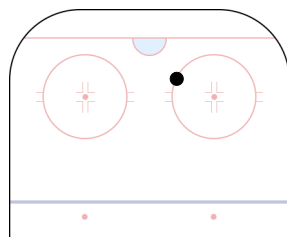
## Броски по воротам



## Потери шайбы



## Карта бросков

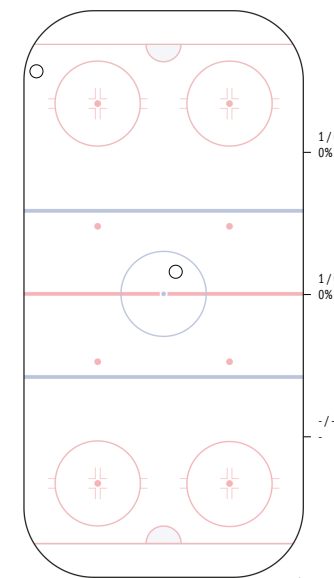


● броски в створ  
○ броски мимо

## Единоборства. Силовые приемы

	●	○	●	○
86 Anosov	-	-	-	-
68 Kazakevich	-	-	-	-
26 Mitskevich	-	-	-	-
4 Nogachev	-	-	-	-
5 Gerashchenko	-	-	-	-
84 Mazhuga	-	-	-	-
78 Bogoleisha	-	-	-	-
85 Antonov	-	-	-	-
93 Shyochin	-	-	-	-
88 Znakhareno	-	-	-	-
18 Drozd	-	-	-	-
15 Zhidkikh	-	-	-	-
27 Kashkar	-	-	-	-
25 Kogalev	-	1	-	-
96 Lopachuk	-	-	-	-
81 Kulakov	-	-	-	-
71 Gainetdinov	-	-	-	-
11 Brikun	-	-	-	-
23 Stefanovich	-	1	-	-
10 Razvadovsky	-	-	-	-

ВСЕГО	- 2	- -
-------	-----	-----



● выигранные единоборства  
○ проигранные единоборства

● силовые приемы  
○ силовые приемы на нем



## 38. Малявко Сергей

ВРЕМЯ НА ЛЬДУ	ОЧКИ	ГОЛЫ	ГОЛЕВЫЕ ПЕРЕДАЧИ	+/-	ШТРАФНОЕ ВРЕМЯ
20:50	0	0	0	0	0

INSTAT INDEX	ВСЕГО	1 период	2 период	3 период
Время на льду	20:50	6:21	5:38	6:49
В равных составах	17:50	6:02	4:53	4:53
В большинстве	1:17	-	-	1:17
В меньшинстве	1:43	0:19	0:45	0:38.7

БРОСКИ / В СТОР	2 / 1	50%	1 / 1	100%	-	1 / 0	0%
Броски мимо	-	-	-	-	-	-	-
Блокированные броски	1	-	-	-	-	1	-
Средняя скорость точного броска	-	-	-	-	-	-	-
Максимальная скорость точного броска	-	-	-	-	-	-	-
Средняя дистанция до ворот при точном броске	-	-	-	-	-	-	-

ВХОДЫ В ЗОНУ / УСПЕШНЫЕ	1 / 1	100%	1 / 1	100%	-	-
Входы через пас	-	-	-	-	-	-
Входы через вброс	-	-	-	-	-	-
Входы через ведение	1 / 1	-	1 / 1	-	-	-

ВЫХОДЫ ИЗ ЗОНЫ / УСПЕШНЫЕ	7 / 6	86%	4 / 3	75%	1 / 1	100%	2 / 2	100%
Выходы через пас	6 / 5	-	4 / 3	-	1 / 1	-	1 / 1	-
Выходы через выброс	-	-	-	-	-	-	-	-
Выходы через ведение	1 / 1	-	-	-	-	-	1 / 1	-

ПЕРЕДАЧИ / ТОЧНЫЕ	42 / 31	74%	17 / 13	76%	5 / 5	100%	16 / 11	69%
Предбросковые передачи	2	-	-	-	2	-	-	-
Ключевые передачи	-	-	-	-	-	-	-	-
Передачи полученные	35	-	14	-	6	-	13	-
Вбросы	-	-	-	-	-	-	-	-
Выбросы	-	-	-	-	-	-	-	-

ЕДИНОБОРСТВА / ВЫИГРАННЫЕ	6 / 4	67%	1 / 1	100%	3 / 2	67%	1 / 1	100%
В своей зоне	1 / 1	-	-	-	1 / 1	-	-	-
В нейтральной зоне	1 / 1	-	-	-	1 / 1	-	-	-
В зоне соперника	4 / 2	-	1 / 1	-	1 / 0	-	1 / 1	-

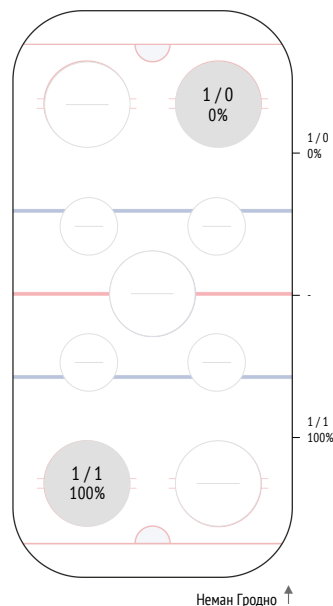
Обводки / удачные	-	-	-	-	-	-	-	-
Перехваты передач	2	-	-	-	1	-	1	-
Блокировки бросков	-	-	-	-	-	-	-	-

Силовые приемы	-	-	-	-	-	-	-	-
Силовые приемы против	1	-	-	-	-	-	-	-

Фолы на нем	-	-	-	-	-	-	-	-
-------------	---	---	---	---	---	---	---	---

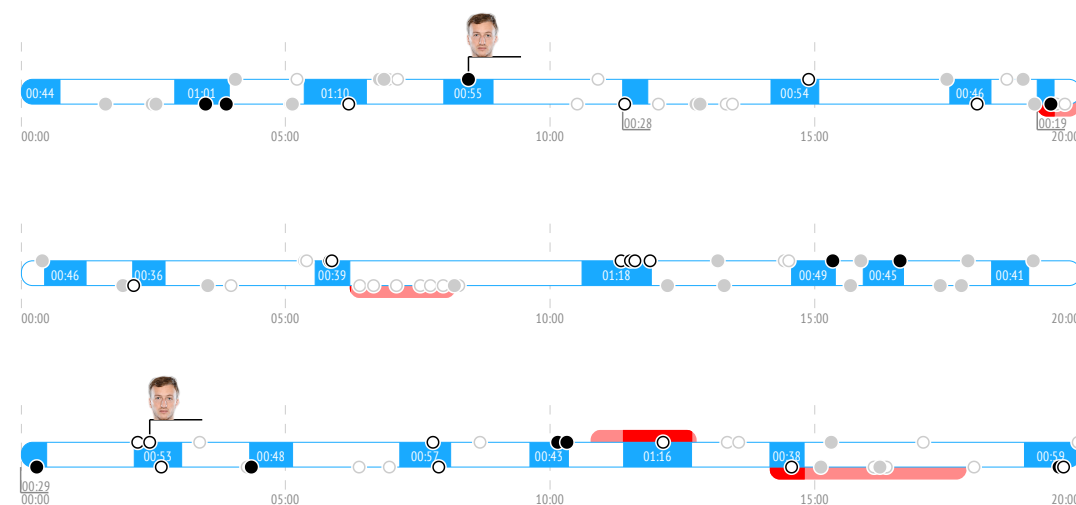
ВБРАСЫВАНИЯ / ВЫИГРАННЫЕ	2 / 1	50%	-	1 / 0	0%	1 / 1	100%
В своей зоне	1 / 1	-	-	-	-	1 / 1	-
В нейтральной зоне	-	-	-	-	-	-	-
В зоне соперника	1 / 0	-	-	1 / 0	-	-	-

## Вбрасывания



Неман Гродно ↑

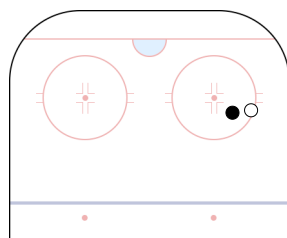
## События матча



## Броски по воротам

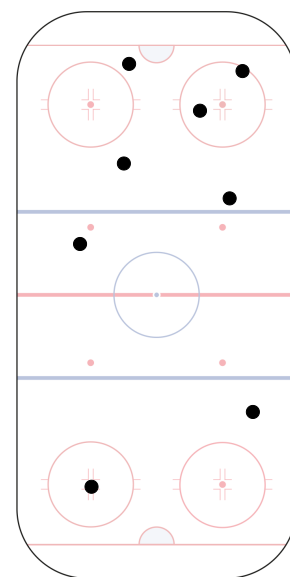


## Карта бросков

● броски в створ  
○ броски мимо

G гол

## Потери шайбы

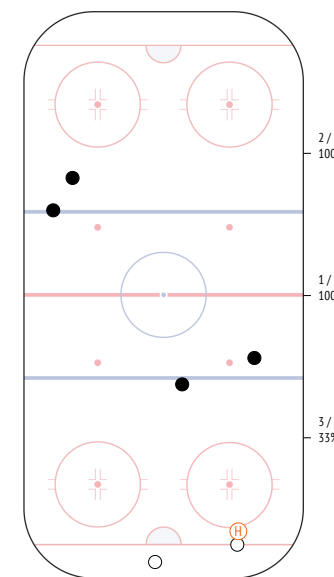


Неман Гродно ↑

## Единоборства. Силовые приемы

	●	○	Н	Н
86 Anosov	-	-	-	-
68 Kazakevich	1	-	-	-
26 Mitskevich	-	-	-	-
4 Nogachev	-	-	-	-
5 Gerashchenko	-	-	-	-
84 Mazhuga	-	-	-	-
78 Bogoleisha	-	-	-	-
85 Antonov	-	-	-	-
93 Shyochin	-	-	-	-
88 Znakharensko	-	2	-	1
18 Drozd	-	-	-	-
15 Zhidkikh	-	-	-	-
27 Kashkar	-	-	-	-
25 Kogalev	1	-	-	-
96 Lopachuk	-	-	-	-
81 Kulakov	1	-	-	-
71 Gainetdinov	-	-	-	-
11 Briksun	-	-	-	-
23 Stefanovich	-	-	-	-
10 Razvadovsky	1	-	-	-

ВСЕГО 4 2 - 1



Неман Гродно ↑

● выигранные единоборства  
○ проигранные единоборства  
Н силовые приемы  
Н силовые приемы на нем



## 63. Степанов Егор

ВРЕМЯ НА ЛЬДУ	ОЧКИ	ГОЛЫ	ГОЛЕВЫЕ ПЕРЕДАЧИ	+/-	ШТРАФНОЕ ВРЕМЯ
17:09	0	0	0	0	2'

INSTAT INDEX	ВСЕГО	1 период	2 период	3 период
Время на льду	17:09	4:50	4:44	4:53
В равных составах	13:37	4:50	2:44	3:20
В большинстве	0:42.7	-	-	0:42.7
В меньшинстве	2:50	-	2	0:50.2

БРОСКИ / В СТОР	-	-	-	-
Броски мимо	-	-	-	-
Блокированные броски	-	-	-	-
Средняя скорость точного броска	-	-	-	-
Максимальная скорость точного броска	-	-	-	-
Средняя дистанция до ворот при точном броске	-	-	-	-

ВХОДЫ В ЗОНУ / УСПЕШНЫЕ	4 / 3 75%	3 / 2 67%	-	-
Входы через пас	-	-	-	-
Входы через вброс	1 / 1	-	-	-
Входы через ведение	3 / 2	3 / 2	-	-

ВЫХОДЫ ИЗ ЗОНЫ / УСПЕШНЫЕ	7 / 5 71%	3 / 3 100%	1 / 0 0%	1 / 0 0%
Выходы через пас	-	-	-	-
Выходы через выброс	-	-	-	-
Выходы через ведение	7 / 5	3 / 3	1 / 0	1 / 0

ПЕРЕДАЧИ / ТОЧНЫЕ	27 / 21 78%	8 / 4 50%	1 / 1 100%	10 / 9 90%
Предбросковые передачи	-	-	-	-
Ключевые передачи	-	-	-	-
Передачи полученные	19	6	2	7
Вбросы	3	2	-	-
Выбросы	2	-	1	-

ЕДИНОБОРСТВА / ВЫИГРАННЫЕ	6 / 3 50%	1 / 1 100%	2 / 0 0%	3 / 2 67%
В своей зоне	3 / 1	-	2 / 0	1 / 1
В нейтральной зоне	2 / 1	-	-	2 / 1
В зоне соперника	1 / 1	1 / 1	-	-

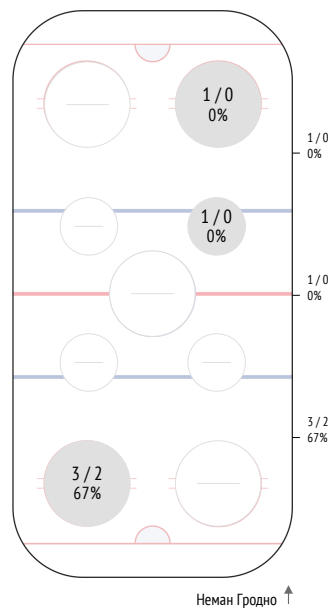
Обводки / удачные	1 / 1 100%	1 / 1 100%	-	-
Перехваты передач	4	1	-	3
Блокировки бросков	1	-	-	1

Силовые приемы	3	1	2	-
Силовые приемы против	1	1	-	-

Фолы на нем	-	-	-	-
-------------	---	---	---	---

ВБРАСЫВАНИЯ / ВЫИГРАННЫЕ	5 / 2 40%	2 / 1 50%	3 / 1 33%	-
В своей зоне	3 / 2	1 / 1	2 / 1	-
В нейтральной зоне	1 / 0	1 / 0	-	-
В зоне соперника	1 / 0	-	1 / 0	-

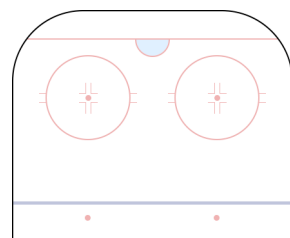
## Вбрасывания



## Броски по воротам

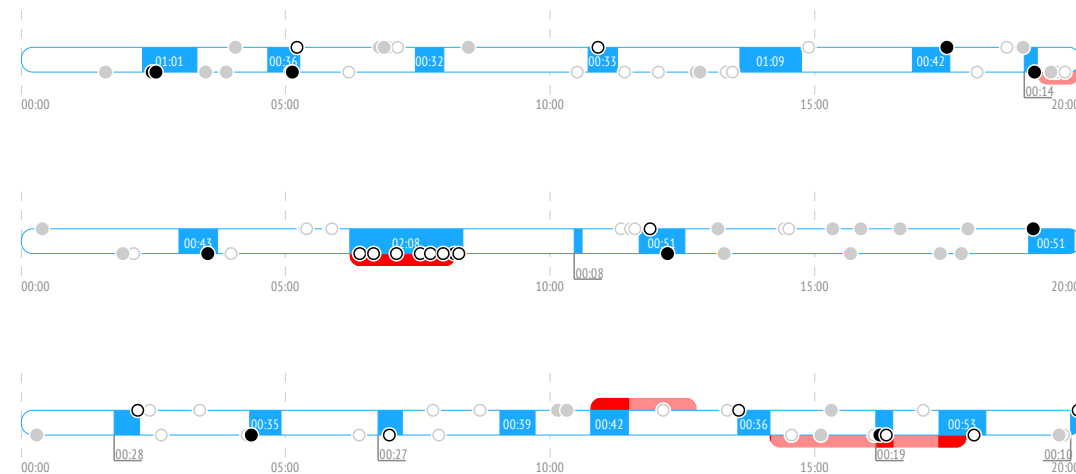


## Карта бросков

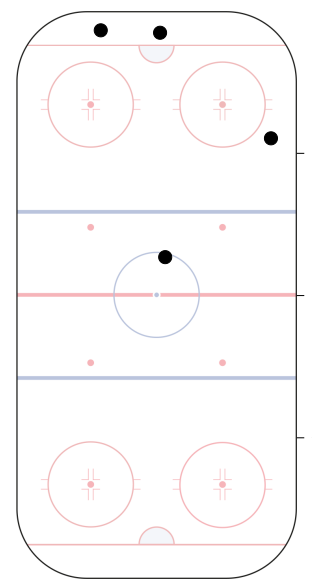


● броски в створ  
○ броски мимо

## События матча



## Потери шайбы

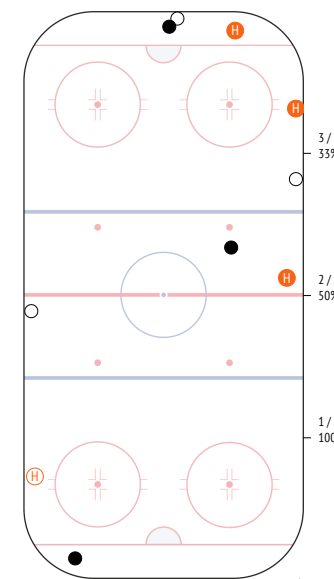


Неман Гродно ↑

## Единоборства. Силовые приемы

	●	○	●	○
86 Anosov	1	-	-	-
68 Kazakevich	1	-	-	1
26 Mitskevich	-	-	1	-
4 Nogachev	-	-	-	-
5 Gerashchenko	-	-	-	-
84 Mazhuga	-	-	-	-
78 Bogoleisha	-	1	-	-
85 Antonov	-	-	-	-
93 Shyochin	-	-	-	-
88 Znakharensko	-	-	1	-
18 Drozd	-	-	-	-
15 Zhidkikh	1	-	-	-
27 Kashkar	-	-	1	-
25 Kogalev	-	1	-	-
96 Lopachuk	-	-	-	-
81 Kulakov	-	1	-	-
71 Gainetdinov	-	-	-	-
11 Brikun	-	-	-	-
23 Stefanovich	-	-	-	-
10 Razvadovsky	-	-	-	-

ВСЕГО	3	3	3	1
-------	---	---	---	---



● выигранные единоборства  
○ проигранные единоборства  
● силовые приемы  
○ силовые приемы на нем



## 19. Боярчук Павел

ВРЕМЯ НА ЛЬДУ	ОЧКИ	ГОЛЫ	ГОЛЕВЫЕ ПЕРЕДАЧИ	+/-	ШТРАФНОЕ ВРЕМЯ
18:51	0	0	0	0	0

INSTAT INDEX	ВСЕГО	1 период	2 период	3 период
Время на льду	18:51	4:56	4:52	6:57
В равных составах	16:15	4:56	4:52	4:21
В большинстве	1:17	-	-	1:17
В меньшинстве	1:19	-	-	1:19

БРОСКИ / В СТОР	1 / 0	0%	-	1 / 0	0%	-
Броски мимо	-	-	-	-	-	-
Блокированные броски	1	-	1	-	-	-
Средняя скорость точного броска	-	-	-	-	-	-
Максимальная скорость точного броска	-	-	-	-	-	-
Средняя дистанция до ворот при точном броске	-	-	-	-	-	-

ВХОДЫ В ЗОНУ / УСПЕШНЫЕ	7 / 5	71%	2 / 1	50%	2 / 1	50%	2 / 2	100%
Входы через пас	1 / 1	-	1 / 1	-	-	-	-	-
Входы через вброс	1 / 1	-	-	-	1 / 1	-	-	-
Входы через ведение	5 / 3	-	1 / 0	-	2 / 1	-	1 / 1	-

ВЫХОДЫ ИЗ ЗОНЫ / УСПЕШНЫЕ	1 / 1	100%	-	-	1 / 1	100%
Выходы через пас	-	-	-	-	-	-
Выходы через выброс	-	-	-	-	-	-
Выходы через ведение	1 / 1	-	-	-	1 / 1	-

ПЕРЕДАЧИ / ТОЧНЫЕ	17 / 16	94%	2 / 2	100%	6 / 5	83%	6 / 6	100%
Предбросковые передачи	3	-	2	-	1	-	-	-
Ключевые передачи	-	-	-	-	-	-	-	-
Передачи полученные	22	-	7	-	5	-	7	-
Вбросы	2	-	1	-	1	-	-	-
Выбросы	-	-	-	-	-	-	-	-

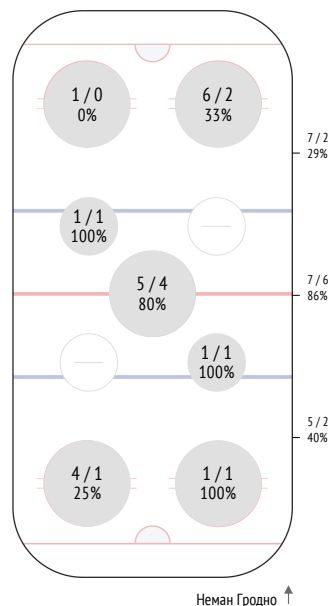
ЕДИНОБОРСТВА / ВЫИГРАННЫЕ	10 / 3	30%	3 / 0	0%	3 / 2	67%	3 / 1	33%
В своей зоне	1 / 1	-	-	-	1 / 1	-	-	-
В нейтральной зоне	2 / 1	-	-	-	2 / 1	-	-	-
В зоне соперника	7 / 1	-	3 / 0	-	1 / 1	-	2 / 0	-

Обводки / удачные	1 / 0	0%	-	-	1 / 0	0%	-	-
Перехваты передач	2	-	2	-	-	-	-	-
Блокировки бросков	-	-	-	-	-	-	-	-

Силовые приемы	-	-	-	-	-	-	-	-
Силовые приемы против	-	-	-	-	-	-	-	-
Фолы на нем	-	-	-	-	-	-	-	-

ВБРАСЫВАНИЯ / ВЫИГРАННЫЕ	19 / 10	53%	4 / 3	75%	4 / 2	50%	7 / 2	29%
В своей зоне	5 / 2	-	1 / 1	-	1 / 0	-	3 / 1	-
В нейтральной зоне	7 / 6	-	2 / 1	-	1 / 1	-	1 / 1	-
В зоне соперника	7 / 2	-	1 / 1	-	2 / 1	-	3 / 0	-

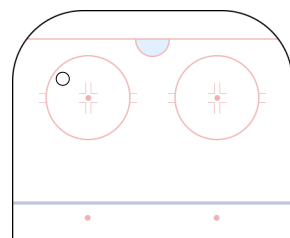
## Вбрасывания



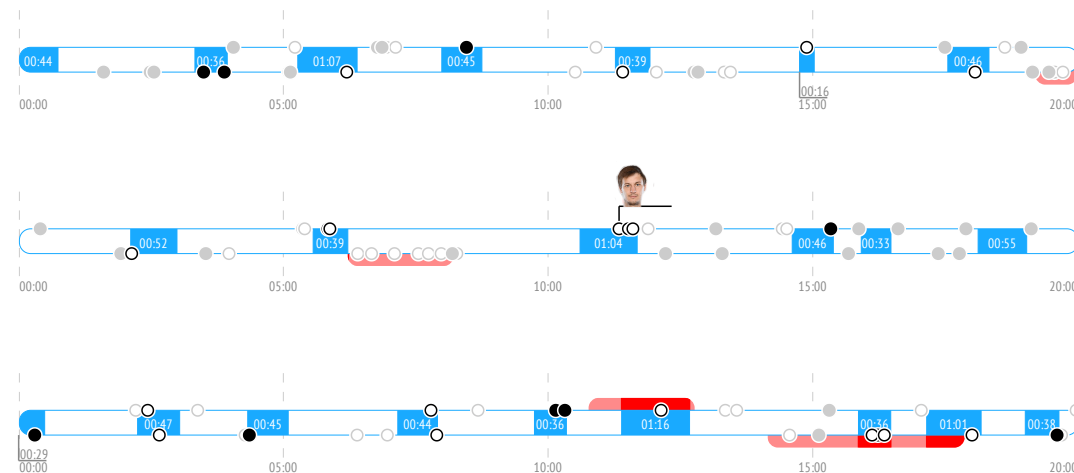
## Броски по воротам



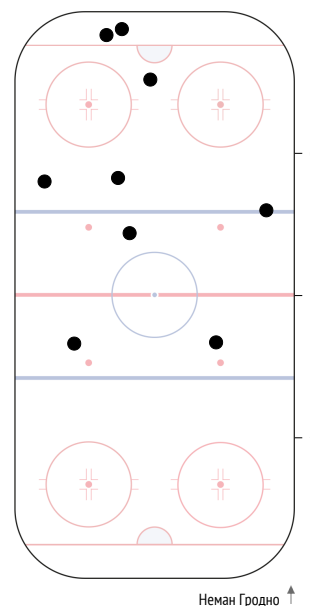
## Карта бросков



## События матча

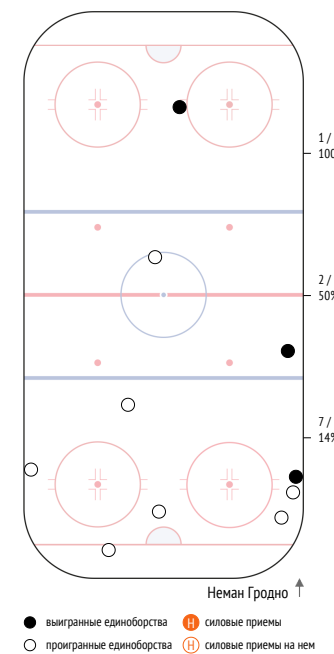


## Потери шайбы



## Единоборства. Силовые приемы

	●	○	Н	Н
86 Anosov	-	-	-	-
68 Kazakevich	-	-	-	-
26 Mitskevich	-	1	-	-
4 Nogachev	-	-	-	-
5 Gerashchenko	-	-	-	-
84 Mazhuga	-	1	-	-
78 Bogoleisha	1	-	-	-
85 Antonov	-	-	-	-
93 Shyochin	-	-	-	-
88 Znakharensko	-	1	-	-
18 Drozd	-	-	-	-
15 Zhidkikh	-	-	-	-
27 Kashkar	-	1	-	-
25 Kogalev	1	-	-	-
96 Lopachuk	-	-	-	-
81 Kulakov	-	1	-	-
71 Gainetdinov	-	-	-	-
11 Briksun	-	-	-	-
23 Stefanovich	1	1	-	-
10 Razvadovsky	-	1	-	-
ВСЕГО	3	7	-	-





## 90. Ремезов Никита

ВРЕМЯ НА ЛЬДУ	ОЧКИ	ГОЛЫ	ГОЛЕВЫЕ ПЕРЕДАЧИ	+/-	ШТРАФНОЕ ВРЕМЯ
23:05	0	0	0	0	0

INSTAT INDEX	ВСЕГО	1 период	2 период	3 период
Время на льду	23:05	5:38	5:51	8:35
В равных составах	20:36	5:09	5:51	6:34
В большинстве	0:43.1	-	-	0:43.1
В меньшинстве	1:46	0:28.9	-	1:17

БРОСКИ / В СТОР	4 / 2	50%	1 / 1	100%	2 / 1	50%	1 / 0	0%
Броски мимо	-	-	-	-	-	-	-	-
Блокированные броски	2	-	-	1	1	-	-	-
Средняя скорость точного броска	-	-	-	-	-	-	-	-
Максимальная скорость точного броска	-	-	-	-	-	-	-	-
Средняя дистанция до ворот при точном броске	-	-	-	-	-	-	-	-

ВХОДЫ В ЗОНУ / УСПЕШНЫЕ	7 / 3	43%	-	1 / 0	0%	6 / 3	50%
Входы через пас	1 / 0	-	-	-	1 / 0	-	-
Входы через вброс	-	-	-	-	-	-	-
Входы через ведение	6 / 3	-	-	1 / 0	5 / 3	-	-

ВЫХОДЫ ИЗ ЗОНЫ / УСПЕШНЫЕ	5 / 4	80%	1 / 1	100%	1 / 1	100%	3 / 2	67%
Выходы через пас	1 / 0	-	-	-	1 / 0	-	-	-
Выходы через выброс	-	-	-	-	-	-	-	-
Выходы через ведение	4 / 4	-	1 / 1	-	1 / 1	-	2 / 2	-

ПЕРЕДАЧИ / ТОЧНЫЕ	38 / 30	79%	8 / 6	75%	9 / 9	100%	21 / 15	71%
Предбросковые передачи	3	-	1	-	-	-	2	-
Ключевые передачи	1	-	-	-	-	-	1	-
Передачи полученные	30	-	8	-	5	-	16	-
Вбросы	1	-	-	-	1	-	-	-
Выбросы	2	-	1	-	-	-	1	-

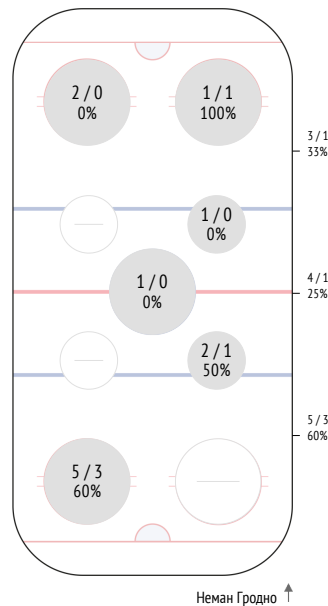
ЕДИНОБОРСТВА / ВЫИГРАННЫЕ	8 / 4	50%	2 / 1	50%	1 / 0	0%	4 / 3	75%
В своей зоне	3 / 1	-	2 / 1	-	-	-	1 / 0	-
В нейтральной зоне	-	-	-	-	-	-	-	-
В зоне соперника	5 / 3	-	-	-	1 / 0	-	3 / 3	-

Обводки / удачные	1 / 1	100%	-	-	-	-	1 / 1	100%
Перехваты передач	4	-	1	-	3	-	-	-
Блокировки бросков	1	-	1	-	-	-	-	-

Силовые приемы	-	-	-	-	-	-	-	-
Силовые приемы против	-	-	-	-	-	-	-	-
Фолы на нем	-	-	-	-	-	-	-	-

ВБРАСЫВАНИЯ / ВЫИГРАННЫЕ	12 / 5	42%	2 / 1	50%	5 / 1	20%	2 / 1	50%
В своей зоне	5 / 3	-	2 / 1	-	1 / 1	-	-	-
В нейтральной зоне	4 / 1	-	-	-	2 / 0	-	1 / 0	-
В зоне соперника	3 / 1	-	-	-	2 / 0	-	1 / 1	-

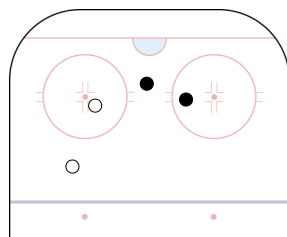
## Вбрасывания



## Броски по воротам

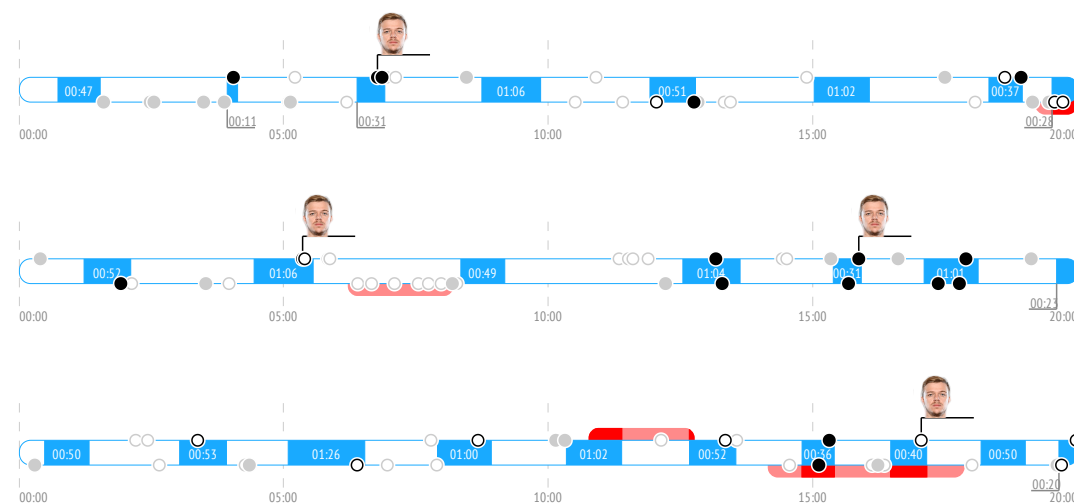


## Карта бросков

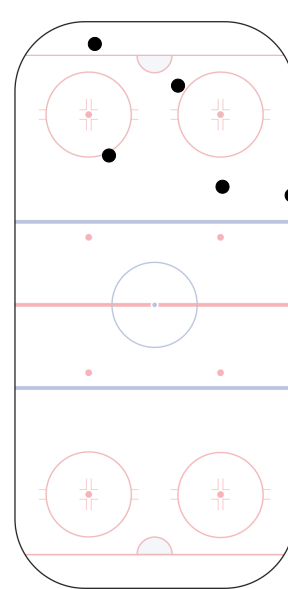


● броски в створ  
○ броски мимо

## События матча

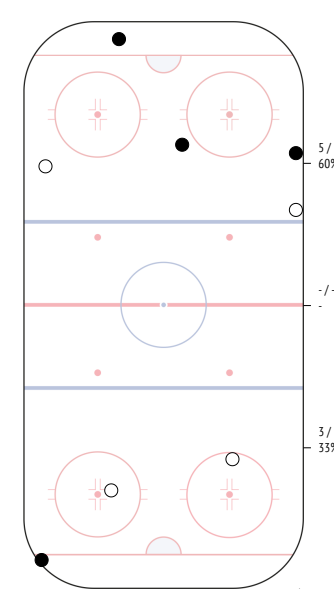


## Потери шайбы



## Единоборства. Силовые приемы

	●	○	●	○
86 Anosov	-	-	-	-
68 Kazakevich	-	-	-	-
26 Mitskevich	-	1	-	-
4 Nogachev	-	-	-	-
5 Gerashchenko	-	-	-	-
84 Mazhuga	2	-	-	-
78 Bogoleisha	-	-	-	-
85 Antonov	-	1	-	-
93 Shyochin	-	-	-	-
88 Znakharensko	-	-	-	-
18 Drozd	-	-	-	-
15 Zhidkikh	-	-	-	-
27 Kashkar	-	-	-	-
25 Kogalev	-	-	-	-
96 Lopachuk	-	-	-	-
81 Kulakov	-	1	-	-
71 Gainetdinov	1	-	-	-
11 Briksun	-	1	-	-
23 Stefanovich	-	-	-	-
10 Razvadovsky	1	-	-	-
ВСЕГО	4	4	-	-



● выигранные единоборства  
○ проигранные единоборства  
● силовые приемы  
○ силовые приемы на нем





## 29. Варивончик Игорь

ВРЕМЯ НА ЛЬДУ	ОЧКИ	ГОЛЫ	ГОЛЕВЫЕ ПЕРЕДАЧИ	+/-	ШТРАФНОЕ ВРЕМЯ
11:10	0	0	0	0	0

INSTAT INDEX	ВСЕГО	1 период	2 период	3 период
Время на льду	11:10	4:15	3:59	1:54
В равных составах	11:10	4:15	3:59	1:54
В большинстве	-	-	-	-
В меньшинстве	-	-	-	-

БРОСКИ / В СТОР	1 / 0	0%	1 / 0	0%	-	-
Броски мимо	1	1	-	-	-	-
Блокированные броски	-	-	-	-	-	-
Средняя скорость точного броска	-	-	-	-	-	-
Максимальная скорость точного броска	-	-	-	-	-	-
Средняя дистанция до ворот при точном броске	-	-	-	-	-	-

ВХОДЫ В ЗОНУ / УСПЕШНЫЕ	1 / 1	100%	-	1 / 1	100%	-
Входы через пас	-	-	-	-	-	-
Входы через вброс	-	-	-	-	-	-
Входы через ведение	1 / 1	-	1 / 1	-	-	-

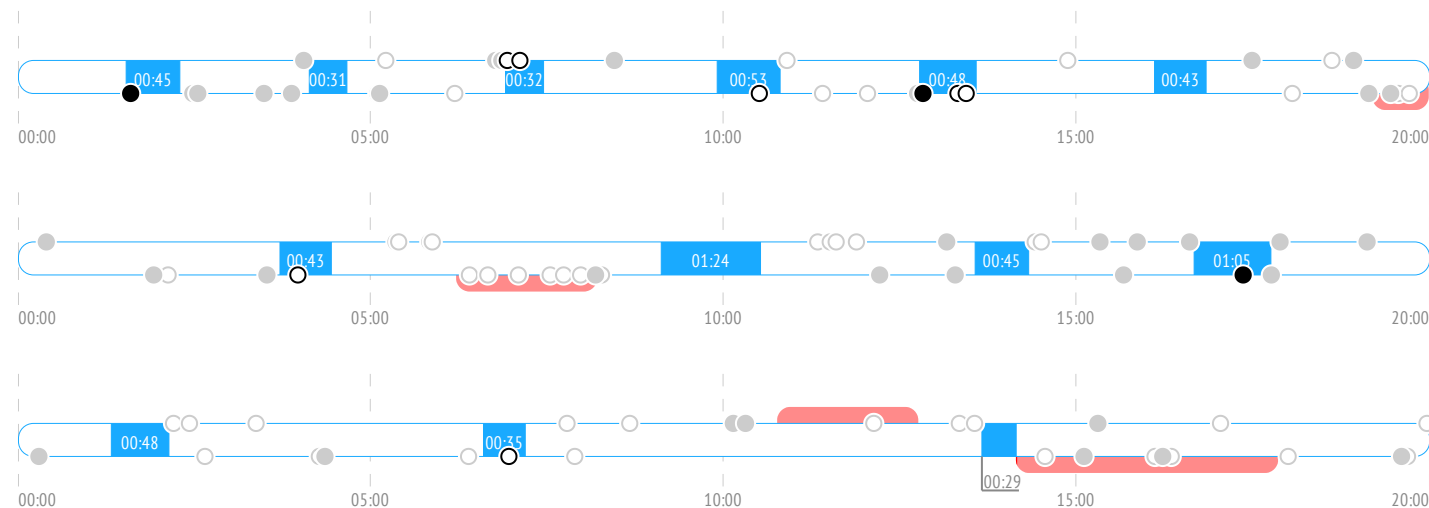
ВЫХОДЫ ИЗ ЗОНЫ / УСПЕШНЫЕ	2 / 2	100%	1 / 1	100%	1 / 1	100%	-
Выходы через пас	-	-	-	-	-	-	-
Выходы через выброс	-	-	-	-	-	-	-
Выходы через ведение	2 / 2	1 / 1	1 / 1	-	-	-	-

ПЕРЕДАЧИ / ТОЧНЫЕ	12 / 11	92%	6 / 6	100%	3 / 2	67%	2 / 2	100%
Предбросковые передачи	-	-	-	-	-	-	-	-
Ключевые передачи	-	-	-	-	-	-	-	-
Передачи полученные	12	5	6	1	-	-	-	-
Вбросы	2	-	2	-	-	-	-	-
Выбросы	-	-	-	-	-	-	-	-

ЕДИНОБОРСТВА / ВЫИГРЫШНЫЕ	2 / 0	0%	2 / 0	0%	-	-
В своей зоне	-	-	-	-	-	-
В нейтральной зоне	1 / 0	1 / 0	-	-	-	-
В зоне соперника	1 / 0	1 / 0	-	-	-	-

Обводки / удачные	1 / 1	100%	-	-	1 / 1	100%
Перехваты передач	2	-	-	1	-	-
Блокировки бросков	1	1	-	-	-	-
Силовые приемы	1	1	-	-	-	-
Силовые приемы против	-	-	-	-	-	-
Фолы на нем	-	-	-	-	-	-

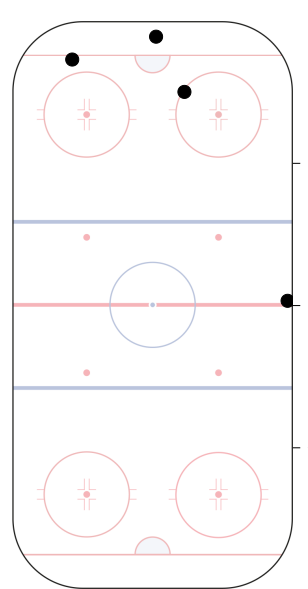
## События матча



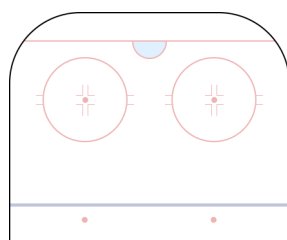
## Броски по воротам



## Потери шайбы



## Карта бросков

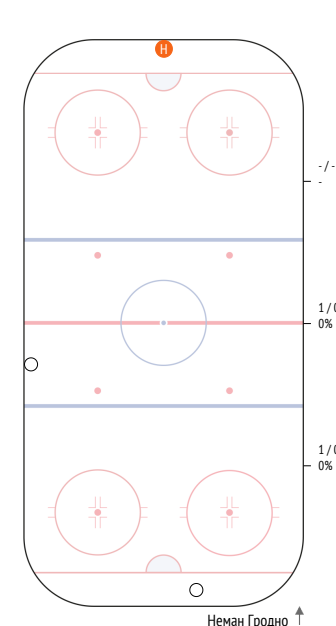


● броски в створ  
○ броски мимо

## Единоборства. Силовые приемы

	●	○	●	○
86 Anosov	-	-	-	-
68 Kazakevich	-	-	-	-
26 Mitskevich	-	-	-	-
4 Nogachev	-	1	-	-
5 Gerashchenko	-	-	1	-
84 Mazhuga	-	1	-	-
78 Bogoleisha	-	-	-	-
85 Antonov	-	-	-	-
93 Shyochin	-	-	-	-
88 Znakharensko	-	-	-	-
18 Drozd	-	-	-	-
15 Zhidkikh	-	-	-	-
27 Kashkar	-	-	-	-
25 Kogalev	-	-	-	-
96 Lopachuk	-	-	-	-
81 Kulakov	-	-	-	-
71 Gainetdinov	-	-	-	-
11 Briksun	-	-	-	-
23 Stefanovich	-	-	-	-
10 Razvadovsky	-	-	-	-

ВСЕГО	-	2	1	-
-------	---	---	---	---



● выигранные единоборства  
○ проигранные единоборства  
● силовые приемы  
○ силовые приемы на нем





## 73. Смуров Сергей

ВРЕМЯ НА ЛЬДУ	ОЧКИ	ГОЛЫ	ГОЛЕВЫЕ ПЕРЕДАЧИ	+/-	ШТРАФНОЕ ВРЕМЯ
16:05	0	0	0	0	0

INSTAT INDEX	ВСЕГО	1 период	2 период	3 период
Время на льду	16:05	4:31	4:38	4:27
В равных составах	14:23	4:31	4:11	3:12
В большинстве	-	-	-	-
В меньшинстве	1:42	-	0:27.2	1:15

БРОСКИ / В СТОР	2 / 2	100%	-	2 / 2	100%	-
Броски мимо	-	-	-	-	-	-
Блокированные броски	-	-	-	-	-	-
Средняя скорость точного броска	-	-	-	-	-	-
Максимальная скорость точного броска	-	-	-	-	-	-
Средняя дистанция до ворот при точном броске	-	-	-	-	-	-

ВХОДЫ В ЗОНУ / УСПЕШНЫЕ	2 / 1	50%	-	2 / 1	50%	-
Входы через пас	-	-	-	-	-	-
Входы через вброс	-	-	-	-	-	-
Входы через ведение	2 / 1	-	2 / 1	-	-	-

ВЫХОДЫ ИЗ ЗОНЫ / УСПЕШНЫЕ	6 / 4	67%	2 / 1	50%	2 / 2	100%	2 / 1	50%
Выходы через пас	1 / 1	-	-	-	1 / 1	-	-	-
Выходы через выброс	-	-	-	-	-	-	-	-
Выходы через ведение	5 / 3	-	2 / 1	-	1 / 1	-	2 / 1	-

ПЕРЕДАЧИ / ТОЧНЫЕ	17 / 10	59%	7 / 4	57%	6 / 4	67%	3 / 1	33%
Предбросковые передачи	1	-	1	-	-	-	-	-
Ключевые передачи	-	-	-	-	-	-	-	-
Передачи полученные	13	6	5	2	-	-	-	-
Вбросы	2	1	1	-	-	-	-	-
Выбросы	1	-	-	-	-	-	-	-

ЕДИНОБОРСТВА / ВЫИГРАННЫЕ	6 / 2	33%	4 / 2	50%	2 / 0	0%	-
В своей зоне	1 / 0	-	1 / 0	-	-	-	-
В нейтральной зоне	2 / 1	-	2 / 1	-	-	-	-
В зоне соперника	3 / 1	-	2 / 1	-	1 / 0	-	-

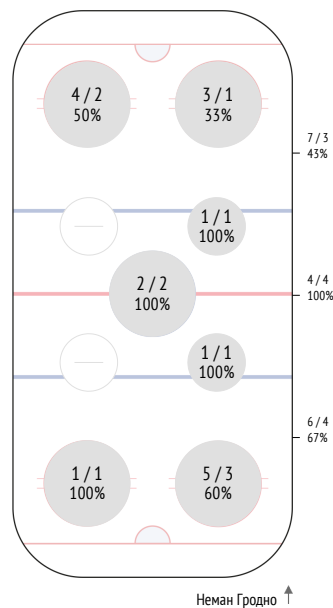
Обводки / удачные	-	-	-	-
Перехваты передач	-	-	-	-
Блокировки бросков	-	-	-	-

Силовые приемы	-	-	-	-
Силовые приемы против	2	1	1	-

Фолы на нем	-	-	-	-
-------------	---	---	---	---

ВБРАСЫВАНИЯ / ВЫИГРАННЫЕ	17 / 11	65%	5 / 3	60%	5 / 3	60%	2 / 1	50%
В своей зоне	6 / 4	-	1 / 0	-	1 / 1	-	1 / 1	-
В нейтральной зоне	4 / 4	-	-	-	2 / 2	-	-	-
В зоне соперника	7 / 3	-	4 / 3	-	2 / 0	-	1 / 0	-

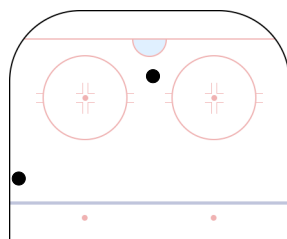
## Вбрасывания



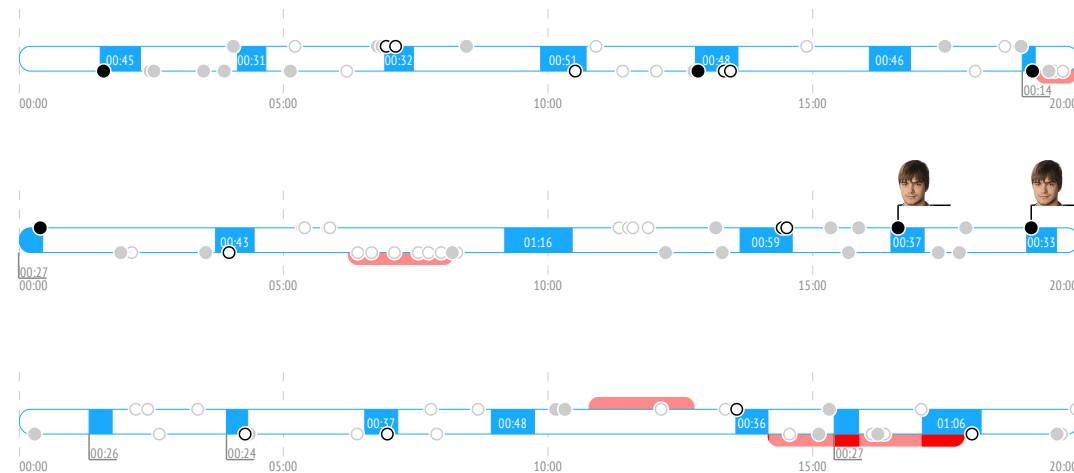
## Броски по воротам



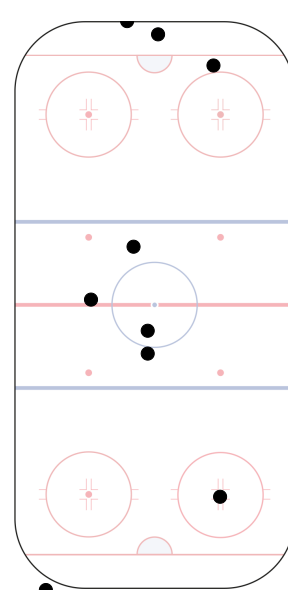
## Карта бросков



## События матча



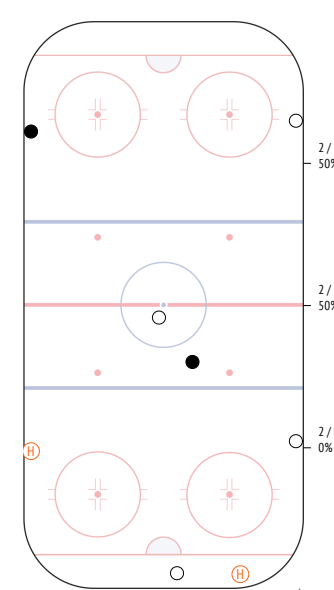
## Потери шайбы



## Единоборства. Силовые приемы

	●	○	●	○
86 Anosov	-	-	-	-
68 Kazakevich	-	-	-	-
26 Mitskevich	-	-	-	1
4 Nogachev	-	1	-	-
5 Gerashchenko	-	-	-	-
84 Mazhuga	-	-	-	-
78 Bogoleisha	-	-	-	-
85 Antonov	-	-	-	-
93 Shyochin	-	-	-	-
88 Znakhareenko	1	-	-	1
18 Drozd	-	-	-	-
15 Zhidkikh	-	-	-	-
27 Kashkar	-	-	-	-
25 Kogalev	-	-	-	-
96 Lopachuk	-	-	-	-
81 Kulakov	1	-	-	-
71 Gainetdinov	-	1	-	-
11 Brikun	-	1	-	-
23 Stefanovich	-	-	-	-
10 Razvadovsky	-	1	-	-

ВСЕГО	2	4	-	2
-------	---	---	---	---



● выигранные единоборства	H силовые приемы
○ проигранные единоборства	H силовые приемы на нем



## 28. Кислый Артем

ВРЕМЯ НА ЛЬДУ	ОЧКИ	ГОЛЫ	ГОЛЕВЫЕ ПЕРЕДАЧИ	+/-	ШТРАФНОЕ ВРЕМЯ
21:55	0	0	0	0	0

INSTAT INDEX	ВСЕГО	1 период	2 период	3 период
Время на льду	21:55	5:40	6:08	6:56
В равных составах	19:25	5:11	6:08	4:55
В большинстве	0:40.1	-	-	0:40.1
В меньшинстве	1:49	0:28.9	-	1:21

БРОСКИ / В СТОР	9 / 5	56%	4 / 3	75%	2 / 1	50%	3 / 1	33%
Броски мимо	1	-	-	1	-	-	-	-
Блокированные броски	3	-	1	-	-	-	2	-
Средняя скорость точного броска	-	-	-	-	-	-	-	-
Максимальная скорость точного броска	-	-	-	-	-	-	-	-
Средняя дистанция до ворот при точном броске	-	-	-	-	-	-	-	-

ВХОДЫ В ЗОНУ / УСПЕШНЫЕ	10 / 7	70%	2 / 2	100%	2 / 1	50%	4 / 2	50%
Входы через пас	2 / 1	-	-	-	1 / 1	-	1 / 0	-
Входы через вброс	-	-	-	-	-	-	-	-
Входы через ведение	8 / 6	-	2 / 2	-	1 / 0	-	3 / 2	-

ВЫХОДЫ ИЗ ЗОНЫ / УСПЕШНЫЕ	13 / 11	85%	3 / 3	100%	3 / 3	100%	5 / 3	60%
Выходы через пас	2 / 1	-	1 / 1	-	-	-	1 / 0	-
Выходы через выброс	1 / 1	-	-	-	1 / 1	-	-	-
Выходы через ведение	10 / 9	-	2 / 2	-	2 / 2	-	4 / 3	-

ПЕРЕДАЧИ / ТОЧНЫЕ	34 / 20	59%	7 / 6	86%	9 / 5	56%	14 / 8	57%
Предбросковые передачи	3	-	1	-	-	-	2	-
Ключевые передачи	1	-	1	-	-	-	-	-
Передачи полученные	35	-	11	-	12	-	10	-
Вбросы	2	-	-	-	1	-	1	-
Выбросы	1	-	-	-	1	-	-	-

ЕДИНОБОРСТВА / ВЫИГРАННЫЕ	6 / 3	50%	1 / 0	0%	1 / 1	100%	4 / 2	50%
В своей зоне	2 / 1	-	-	-	-	-	2 / 1	-
В нейтральной зоне	1 / 1	-	-	-	1 / 1	-	-	-
В зоне соперника	3 / 1	-	1 / 0	-	-	-	2 / 1	-

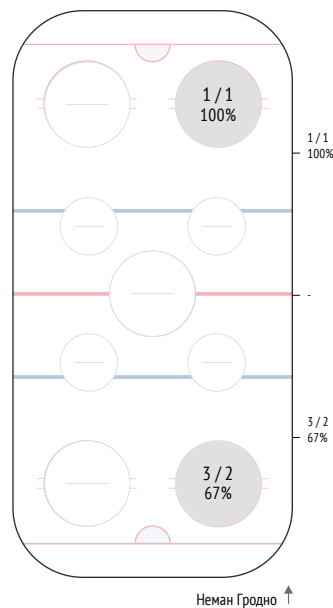
Обводки / удачные	1 / 1	100%	-	-	-	-	1 / 1	100%
Перехваты передач	8	-	1	-	1	-	5	-
Блокировки бросков	-	-	-	-	-	-	-	-

Силовые приемы	1	-	1	-	-	-	-	-
Силовые приемы против	1	-	-	-	1	-	-	-

Фолы на нем	-	-	-	-	-	-	-	-
-------------	---	---	---	---	---	---	---	---

ВБРАСЫВАНИЯ / ВЫИГРАННЫЕ	4 / 3	75%	-	-	1 / 1	100%	1 / 1	100%
В своей зоне	3 / 2	-	-	-	1 / 1	-	-	-
В нейтральной зоне	-	-	-	-	-	-	-	-
В зоне соперника	1 / 1	-	-	-	-	-	1 / 1	-

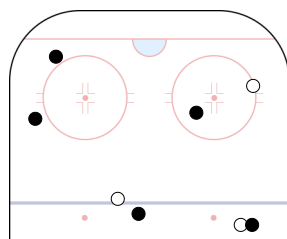
## Вбрасывания



## Броски по воротам

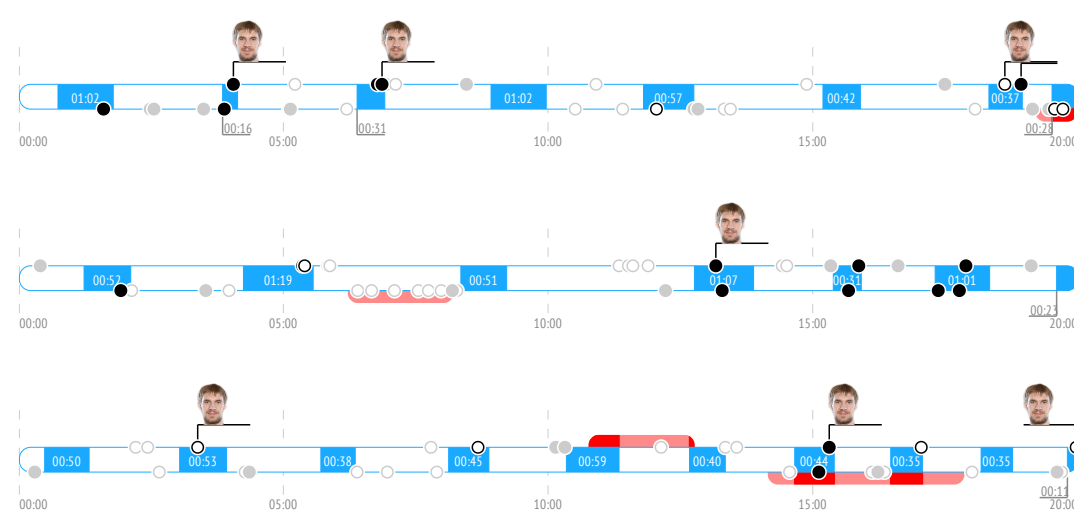


## Карта бросков

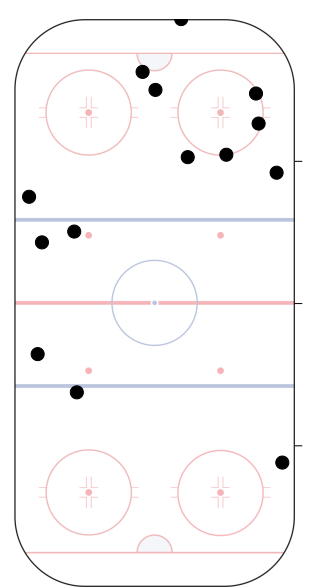


● броски в створ  
○ броски мимо

## События матча



## Потери шайбы

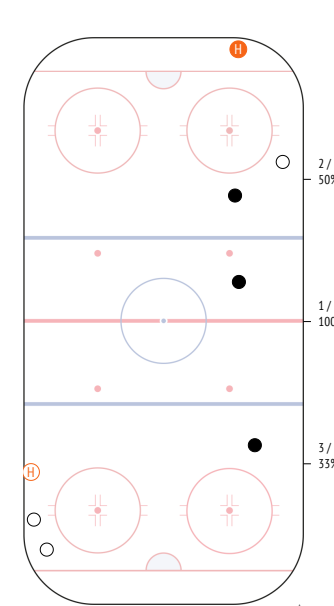


Неман Гродно ↑

## Единоборства. Силовые приемы

	●	○	●	○
86 Anosov	-	-	-	-
68 Kazakevich	-	1	-	-
26 Mitskevich	-	-	-	-
4 Nogachev	1	1	-	-
5 Gerashchenko	-	-	-	-
84 Mazhuga	-	-	1	-
78 Bogoleisha	-	-	-	-
85 Antonov	-	-	-	-
93 Shyochin	-	-	-	-
88 Znakhareno	-	-	-	1
18 Drozd	-	-	-	-
15 Zhidkikh	-	-	-	-
27 Kashkar	-	-	-	-
25 Kogalev	-	1	-	-
96 Lopachuk	-	-	-	-
81 Kulakov	1	-	-	-
71 Gainetdinov	-	-	-	-
11 Brikun	1	-	-	-
23 Stefanovich	-	-	-	-
10 Razvadovsky	-	-	-	-

ВСЕГО	3	3	1	1
-------	---	---	---	---



● выигранные единоборства  
○ проигранные единоборства

● силовые приемы  
○ силовые приемы на нем



## 4. Козячий Игорь

ВРЕМЯ НА ЛЬДУ	ОЧКИ	ГОЛЫ	ГОЛЕВЫЕ ПЕРЕДАЧИ	+/-	ШТРАФНОЕ ВРЕМЯ
05:22	0	0	0	0	0

INSTAT INDEX	ВСЕГО	1 период	2 период	3 период
Время на льду	5:22	3:16	1:46	0:19.9
В равных составах	5:22	3:16	1:46	0:19.9
В большинстве	-	-	-	-
В меньшинстве	-	-	-	-

БРОСКИ / В СТОР	2 / 0 0%	1 / 0 0%	-	1 / 0 0%
Броски мимо	-	-	-	-
Блокированные броски	2	1	-	1
Средняя скорость точного броска	-	-	-	-
Максимальная скорость точного броска	-	-	-	-
Средняя дистанция до ворот при точном броске	-	-	-	-

ВХОДЫ В ЗОНУ / УСПЕШНЫЕ	3 / 2 67%	2 / 1 50%	-	1 / 1 100%
Входы через пас	-	-	-	-
Входы через вброс	-	-	-	-
Входы через ведение	3 / 2	2 / 1	-	1 / 1

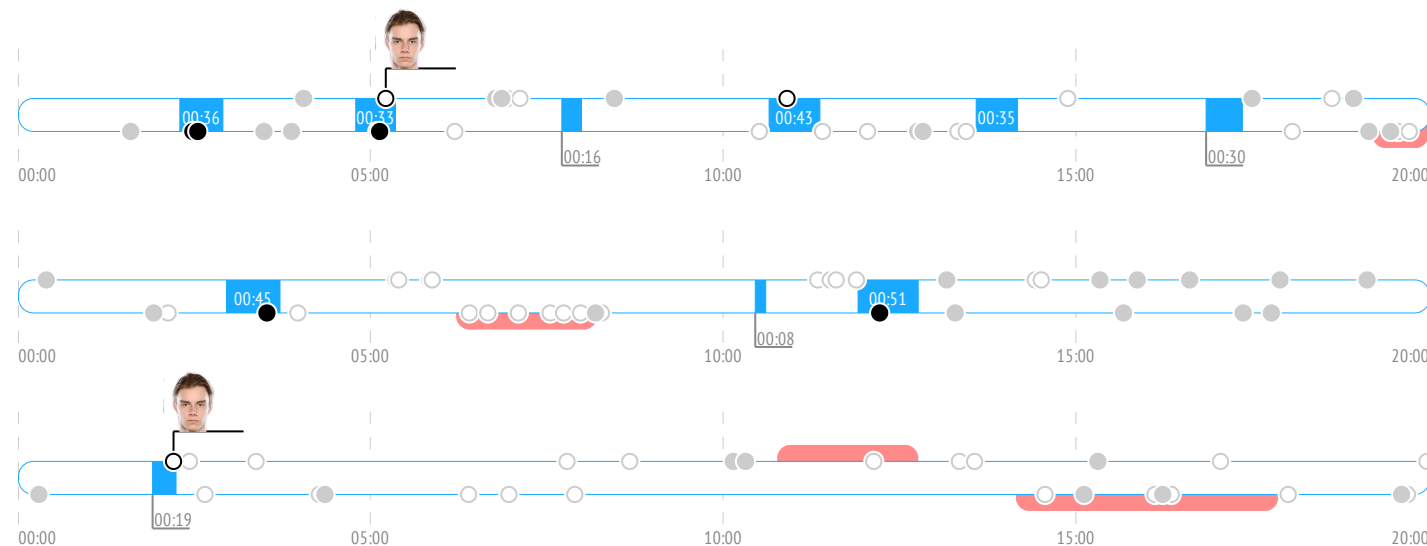
ВЫХОДЫ ИЗ ЗОНЫ / УСПЕШНЫЕ	2 / 2 100%	1 / 1 100%	1 / 1 100%	-
Выходы через пас	-	-	-	-
Выходы через выброс	-	-	-	-
Выходы через ведение	2 / 2	1 / 1	1 / 1	-

ПЕРЕДАЧИ / ТОЧНЫЕ	6 / 4 67%	5 / 4 80%	1 / 0 0%	-
Предбросковые передачи	-	-	-	-
Ключевые передачи	-	-	-	-
Передачи полученные	8	7	1	-
Вбросы	1	1	-	-
Выбросы	-	-	-	-

ЕДИНОБОРСТВА / ВЫИГРАННЫЕ	2 / 0 0%	1 / 0 0%	1 / 0 0%	-
В своей зоне	1 / 0	1 / 0	-	-
В нейтральной зоне	-	-	-	-
В зоне соперника	1 / 0	-	1 / 0	-

Обводки / удачные	-	-	-	-
Перехваты передач	-	-	-	-
Блокировки бросков	-	-	-	-
Силовые приемы	1	-	1	-
Силовые приемы против	1	1	-	-
Фолы на нем	-	-	-	-

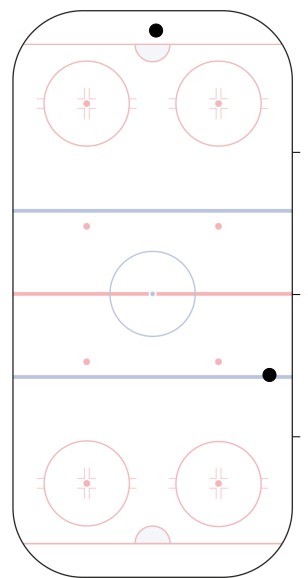
## События матча



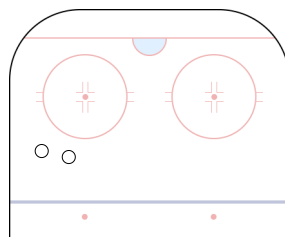
## Броски по воротам



## Потери шайбы



## Карта бросков

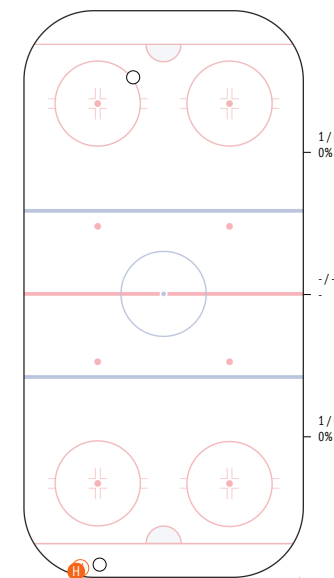


● броски в створ  
○ броски мимо

## Единоборства. Силовые приемы

	●	○	●	○
86 Anosov	-	-	1	-
68 Kazakevich	-	-	-	-
26 Mitskevich	-	1	-	-
4 Nogachev	-	-	-	-
5 Gerashchenko	-	-	-	-
84 Mazhuga	-	-	-	-
78 Bogoleisha	-	-	-	-
85 Antonov	-	-	-	-
93 Shyochin	-	-	-	-
88 Znakharensko	-	-	1	-
18 Drozd	-	-	-	-
15 Zhidkikh	-	1	-	-
27 Kashkar	-	-	-	-
25 Kogalev	-	-	-	-
96 Lopachuk	-	-	-	-
81 Kulakov	-	-	-	-
71 Gainetdinov	-	-	-	-
11 Briksun	-	-	-	-
23 Stefanovich	-	-	-	-
10 Razvadovsky	-	-	-	-

ВСЕГО	-	2	1	1
-------	---	---	---	---



● выигранные единоборства  
○ проигранные единоборства

● силовые приемы  
○ силовые приемы на нем



## 15. Малиновский Роман

ВРЕМЯ НА ЛЬДУ	ОЧКИ	ГОЛЫ	ГОЛЕВЫЕ ПЕРЕДАЧИ	+/-	ШТРАФНОЕ ВРЕМЯ
16:59	0	0	0	0	2'

INSTAT INDEX	ВСЕГО	1 период	2 период	3 период
Время на льду	16:59	4:41	6:14	4:07
В равных составах	14:04	4:41	3:47	3:39
В большинстве	-	-	-	-
В меньшинстве	2:55	-	2:27	0:27.5

БРОСКИ / В СТОР	2 / 2	100%	-	1 / 1	100%	-
Броски мимо	-	-	-	-	-	-
Блокированные броски	-	-	-	-	-	-
Средняя скорость точного броска	-	-	-	-	-	-
Максимальная скорость точного броска	-	-	-	-	-	-
Средняя дистанция до ворот при точном броске	-	-	-	-	-	-

ВХОДЫ В ЗОНУ / УСПЕШНЫЕ	4 / 3	75%	-	1 / 1	100%	2 / 2	100%
Входы через пас	-	-	-	-	-	-	-
Входы через вброс	-	-	-	-	-	-	-
Входы через ведение	4 / 3	-	-	1 / 1	-	2 / 2	-

ВЫХОДЫ ИЗ ЗОНЫ / УСПЕШНЫЕ	4 / 4	100%	-	2 / 2	100%	2 / 2	100%
Выходы через пас	-	-	-	-	-	-	-
Выходы через выброс	-	-	-	-	-	-	-
Выходы через ведение	4 / 4	-	-	2 / 2	-	2 / 2	-

ПЕРЕДАЧИ / ТОЧНЫЕ	7 / 5	71%	4 / 4	100%	-	2 / 0	0%
Предбросковые передачи	-	-	-	-	-	-	-
Ключевые передачи	-	-	-	-	-	-	-
Передачи полученные	5	-	2	-	1	-	-
Вбросы	1	-	-	-	1	-	-
Выбросы	4	-	-	-	3	-	1

ЕДИНОБОРСТВА / ВЫИГРАННЫЕ	3 / 1	33%	1 / 1	100%	-	1 / 0	0%
В своей зоне	1 / 1	-	1 / 1	-	-	-	-
В нейтральной зоне	-	-	-	-	-	-	-
В зоне соперника	2 / 0	-	-	-	-	1 / 0	-

Обводки / удачные	-	-	-	-	-	-	-
Перехваты передач	3	-	1	-	2	-	-
Блокировки бросков	2	-	1	-	1	-	-

Силовые приемы	4	1	2	-	-	-	-
Силовые приемы против	1	-	-	-	1	-	-

Фолы на нем	-	-	-	-	-	-	-
-------------	---	---	---	---	---	---	---

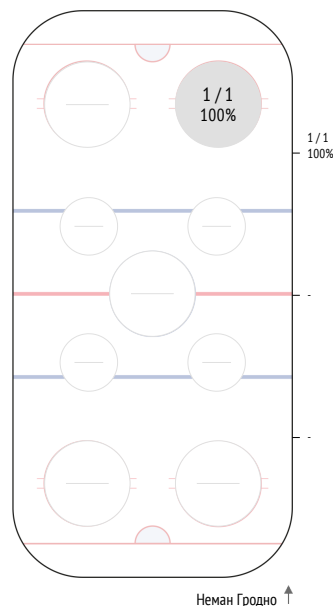
ВБРАСЫВАНИЯ / ВЫИГРАННЫЕ	1 / 1	100%	1 / 1	100%	-	-	-
--------------------------	-------	------	-------	------	---	---	---

В своей зоне	-	-	-	-	-	-	-
--------------	---	---	---	---	---	---	---

В нейтральной зоне	-	-	-	-	-	-	-
--------------------	---	---	---	---	---	---	---

В зоне соперника	1 / 1	-	1 / 1	-	-	-	-
------------------	-------	---	-------	---	---	---	---

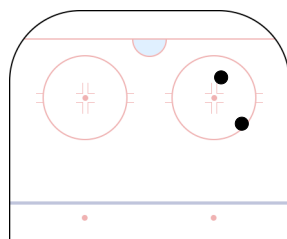
## Вбрасывания



## Броски по воротам

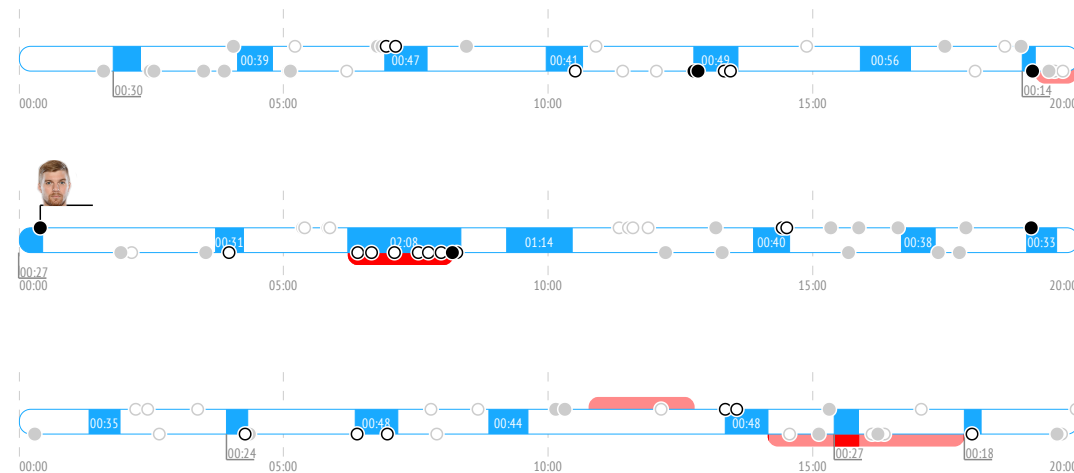


## Карта бросков

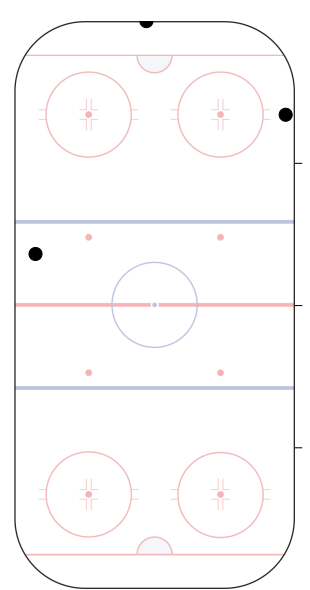


● броски в створ  
○ броски мимо

## События матча



## Потери шайбы

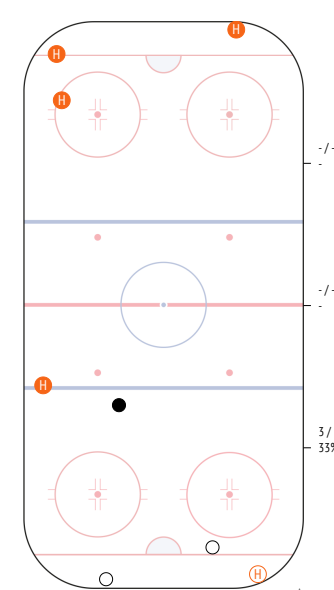


Неман Гродно ↑

## Единоборства. Силовые приемы

	●	○	●	○
86 Anosov	-	-	-	-
68 Kazakevich	-	1	-	-
26 Mitskevich	-	-	1	-
4 Nogachev	-	-	-	-
5 Gerashchenko	-	-	-	-
84 Mazhuga	-	1	1	-
78 Bogoleisha	-	-	-	-
85 Antonov	-	-	-	-
93 Shyochin	-	-	-	-
88 Znakharensko	-	-	1	-
18 Drozd	-	-	-	-
15 Zhidkikh	-	-	-	-
27 Kashkar	-	-	-	-
25 Kogalev	-	-	-	-
96 Lopachuk	-	-	-	-
81 Kulakov	1	-	-	-
71 Gainetdinov	-	-	-	-
11 Brikun	-	-	-	1
23 Stefanovich	-	-	-	-
10 Razvadovsky	-	-	1	-

ВСЕГО	1	2	4	1
-------	---	---	---	---



Неман Гродно ↑

● выигранные единоборства  
○ проигранные единоборства  
● силовые приемы  
○ силовые приемы на нем



## 31. Брикун Игорь

ВРЕМЯ НА ЛЬДУ	ПРОПУСТИЛ	СЭЙВЫ ВРАТАРЯ	% СЭЙВОВ
67:37	0	17	100%

INSTAT INDEX	ВСЕГО	1 период	2 период	3 период
Броски в створ / отраженные	17 / 17 100%	6 / 6 100%	7 / 7 100%	3 / 3 100%
Броски соперника мимо	11	3	5	2
Отраженные броски	17	6	7	3
Игра в меньшинстве (минут)	2	-	-	2
Броски в створ в меньшинстве / отраженные	-	-	-	-

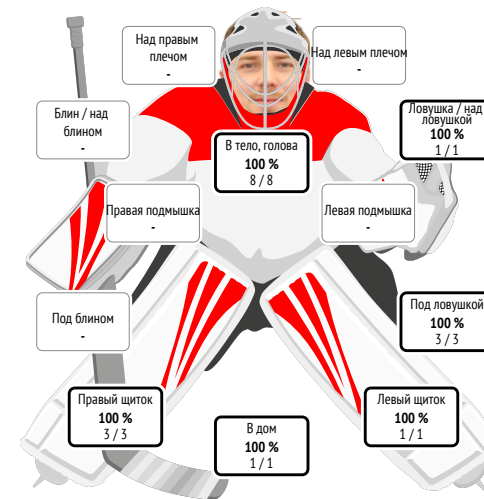
ТИПЫ БРОСКОВ СОПЕРНИКА				
Кистевой	18 / 13	7 / 5	6 / 5	4 / 3
Щелчок	4 / 0	-	3 / 0	1 / 0
Щелчок с размахом	3 / 2	1 / 1	2 / 1	-
Подставленные клюшки	-	-	-	-
С обманным движением бросающего	-	-	-	-
В касание	3 / 0	-	3 / 0	-
При выходе один на один	1 / 1	1 / 1	-	-
С закрытым обзором	8 / 1	3 / 1	3 / 0	1 / 0
С открытым обзором	20 / 16	6 / 5	9 / 7	4 / 3

ПОЗИЦИЯ ВРАТАРЯ				
Стоя при броске	-	-	-	-
Сидя при броске	25	6	12	5
В сплите при броске	2	2	-	-
Лежа при броске	1	1	-	-
Обыгран	-	-	-	-

СРЕДНЯЯ ДИСТАНЦИЯ БРОСКОВ, М				
0-2	-	-	-	-
2-4	-	-	-	-
4-10	-	-	-	-
10+	-	-	-	-
Средняя дистанция пропущенных шайб	-	-	-	-

ОТРАЖЕННЫЕ БРОСКИ				
С отскоком без контроля	5	2	1	1
С отскоком под контролем	3	1	1	1
С фиксацией после отскока	2	-	2	-
С фиксацией сразу	7	3	3	1

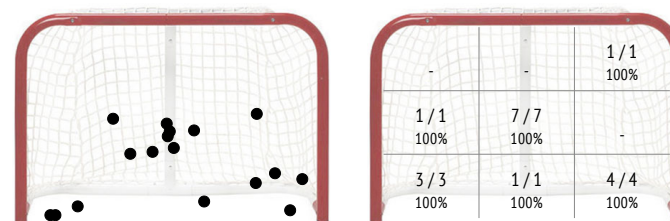
## Зоны бросков относительно вратаря



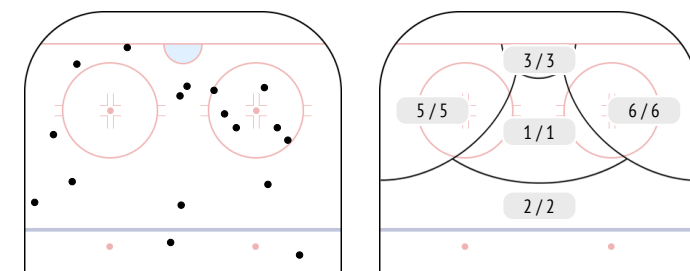
## Броски / голы соперников

		Средняя скорость броска
99	Bozhko	1 / 0 -
52	Petrov	- -
74	Levsha	4 / 0 -
77	Kryskin	- -
25	Skurikhin	- -
11	Khoromando	2 / 0 -
91	Badun	4 / 0 -
21	Korshunov	- -
63	Stepanov	- -
9	Ambrozheichyk	2 / 0 -
28	Kislyj	9 / 0 -
4	Koziachy	2 / 0 -
15	Malinovsky	2 / 0 -
73	Smurov	2 / 0 -
29	Varivonchik	1 / 0 -
90	Remezov	4 / 0 -
19	Boyarchuk	1 / 0 -
83	Malyavko	8 / 0 -
38	Maljavko	2 / 0 -
10	Buyak	- -

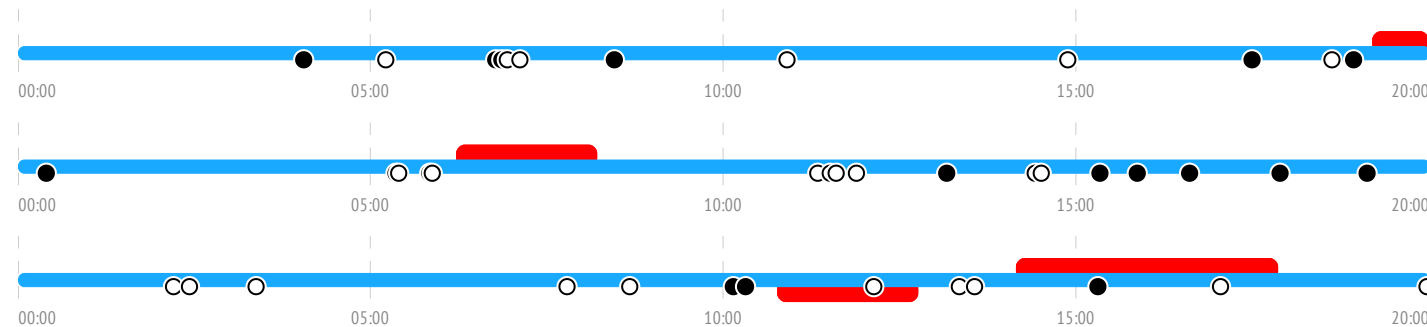
## Броски по воротам



## Карта бросков



## События матча





## 88. Знахаренко Дмитрий

ВРЕМЯ НА ЛЬДУ	ОЧКИ	ГОЛЫ	ГОЛЕВЫЕ ПЕРЕДАЧИ	+/-	ШТРАФНОЕ ВРЕМЯ
23:35	0	0	0	0	0

INSTAT INDEX	ВСЕГО	1 период	2 период	3 период
Время на льду	23:35	7:42	6:54	5:54
В равных составах	20:33	7:23	6:08	3:57
В большинстве	3:03	0:19	0:45.8	1:58
В меньшинстве	-	-	-	-

БРОСКИ / В СТОР	6 / 1	17%	2 / 1	50%	2 / 0	0%	1 / 0	0%
Броски мимо	2	-	1	-	-	-	-	-
Блокированные броски	3	1	1	1	-	-	-	-
Средняя скорость точного броска	-	-	-	-	-	-	-	-
Максимальная скорость точного броска	-	-	-	-	-	-	-	-
Средняя дистанция до ворот при точном броске	-	-	-	-	-	-	-	-

ВХОДЫ В ЗОНУ / УСПЕШНЫЕ	3 / 1	33%	-	2 / 1	50%	1 / 0	0%
Входы через пас	-	-	-	-	-	-	-
Входы через вброс	1 / 0	-	-	1 / 0	-	-	-
Входы через ведение	2 / 1	-	-	1 / 1	1 / 0	-	-

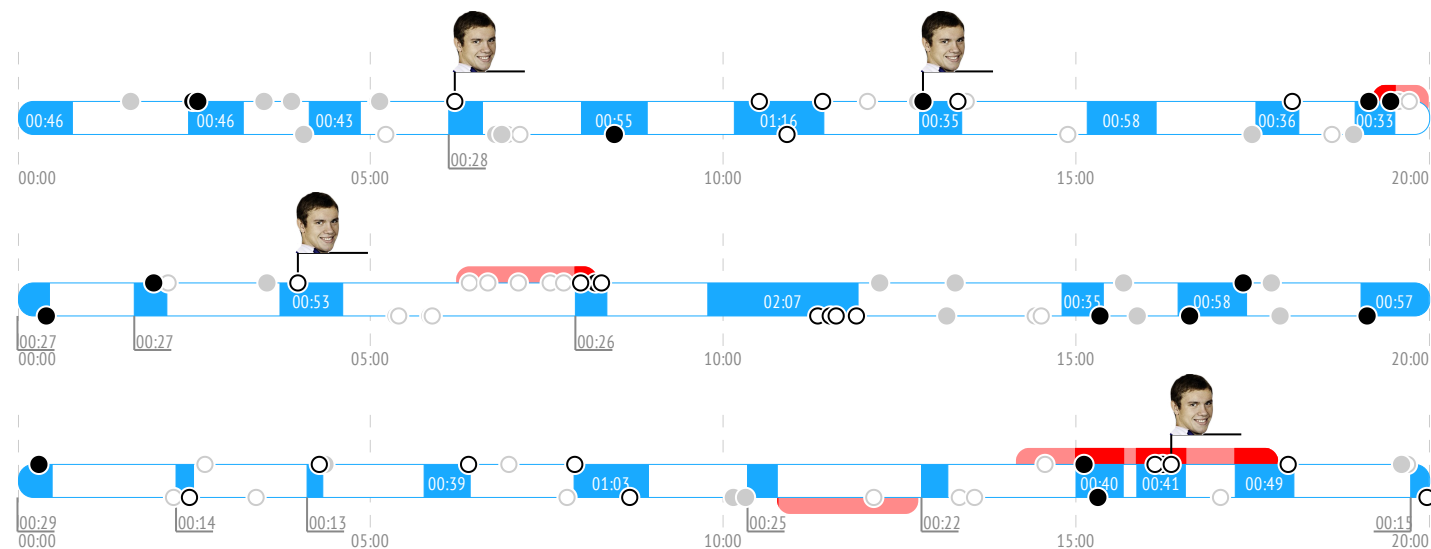
ВЫХОДЫ ИЗ ЗОНЫ / УСПЕШНЫЕ	10 / 9	90%	2 / 2	100%	3 / 3	100%	3 / 3	100%
Выходы через пас	2 / 2	-	1 / 1	-	-	-	-	-
Выходы через выброс	-	-	-	-	-	-	-	-
Выходы через ведение	8 / 7	-	1 / 1	2 / 2	3 / 3	-	-	-

ПЕРЕДАЧИ / ТОЧНЫЕ	30 / 24	80%	9 / 9	100%	8 / 6	75%	9 / 7	78%
Предбросковые передачи	1	-	1	-	-	-	-	-
Ключевые передачи	-	-	-	-	-	-	-	-
Передачи полученные	18	4	7	5	-	-	-	-
Вбросы	1	-	1	-	-	-	-	-
Выбросы	3	2	-	-	-	-	-	-

ЕДИНОБОРСТВА / ВЫИГРАННЫЕ	5 / 4	80%	3 / 2	67%	1 / 1	100%	-	-
В своей зоне	4 / 3	2 / 1	1 / 1	-	-	-	-	-
В нейтральной зоне	1 / 1	1 / 1	-	-	-	-	-	-
В зоне соперника	-	-	-	-	-	-	-	-

Обводки / удачные	1 / 1	100%	1 / 1	100%	-	-	-	-
Перехваты передач	10	3	3	2	-	-	-	-
Блокировки бросков	2	-	1	1	-	-	-	-
Силовые приемы	4	1	2	-	-	-	-	-
Силовые приемы против	3	2	-	1	-	-	-	-
Фолы на нем	-	-	-	-	-	-	-	-

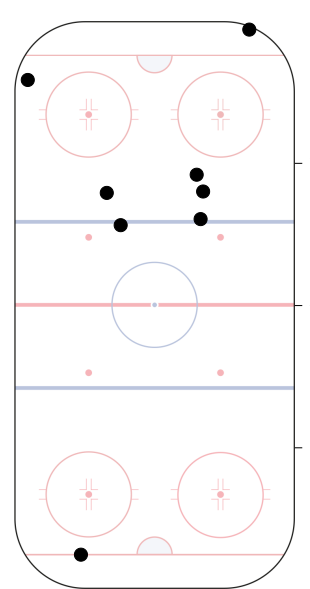
## События матча



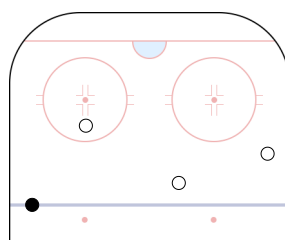
## Броски по воротам



## Потери шайбы



## Карта бросков

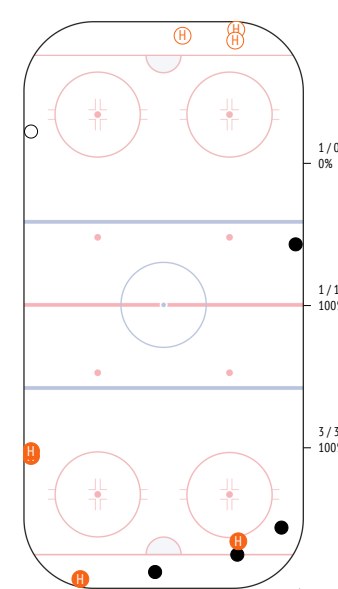


● броски в створ  
○ броски мимо

## Единоборства. Силовые приемы

	●	○	●	○
99 Bozhko	-	-	-	-
52 Petrov	-	-	-	-
74 Levsha	-	-	-	1
77 Kryskin	-	-	-	-
25 Skurikhin	-	-	-	-
11 Khoromando	-	-	-	-
91 Badun	-	-	-	-
21 Korshunov	-	-	-	-
63 Stepanov	-	-	-	1
9 Ambrozheichyk	-	-	-	-
28 Kislyj	-	-	1	-
4 Koziachy	-	-	1	-
15 Malinovsky	-	-	-	1
73 Smurov	-	1	1	-
29 Varivonchik	-	-	-	-
90 Remezov	-	-	-	-
19 Boyarchuk	1	-	-	-
83 Malyavko	1	-	-	-
38 Maljavko	2	-	1	-
10 Buyak	-	-	-	-

ВСЕГО	4	1	4	3
-------	---	---	---	---



● выигранные единоборства  
○ проигранные единоборства  
● силовые приемы  
○ силовые приемы на нем

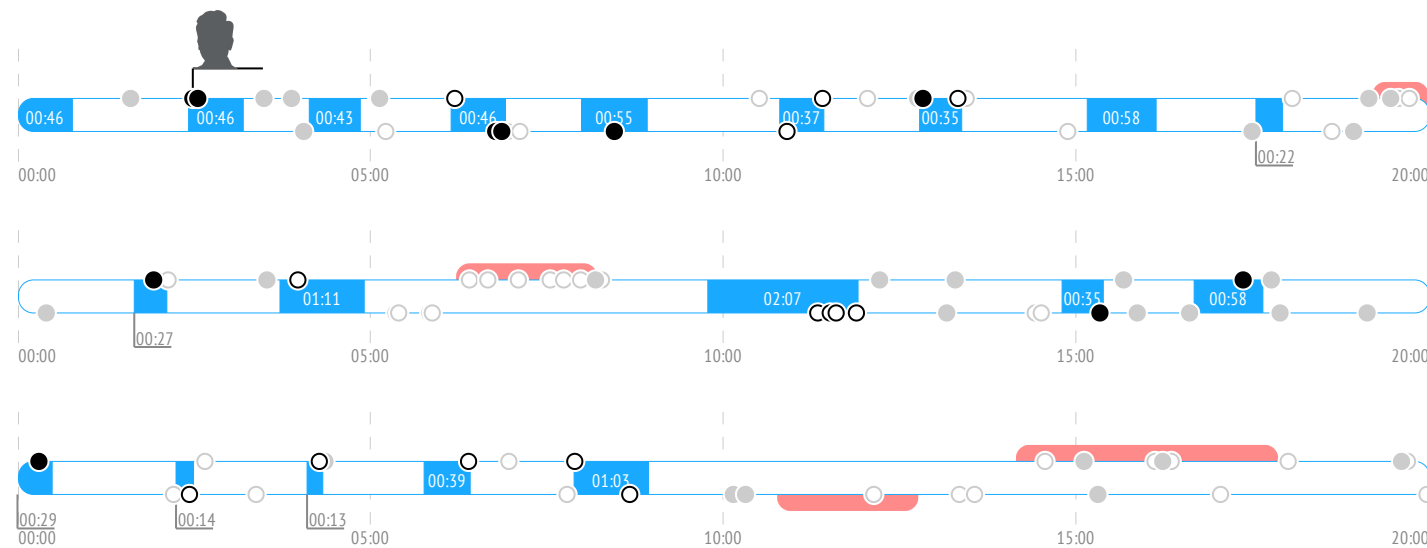


## 93. Щечин Вадим

ВРЕМЯ НА ЛЬДУ  
14:34ОЧКИ  
0ГОЛЫ  
0ГОЛЕВЫЕ ПЕРЕДАЧИ  
0+/-  
0ШТРАФНОЕ ВРЕМЯ  
0

INSTAT INDEX	ВСЕГО	1 период	2 период	3 период
Время на льду	14:34	6:33	5:21	2:40
В равных составах	14:34	6:33	5:21	2:40
В большинстве	-	-	-	-
В меньшинстве	-	-	-	-
<b>БРОСКИ / В СТОР</b>	<b>1 / 1 100%</b>	<b>1 / 1 100%</b>	-	-
Броски мимо	-	-	-	-
Блокированные броски	-	-	-	-
Средняя скорость точного броска	-	-	-	-
Максимальная скорость точного броска	-	-	-	-
Средняя дистанция до ворот при точном броске	-	-	-	-
<b>ВХОДЫ В ЗОНУ / УСПЕШНЫЕ</b>	<b>2 / 2 100%</b>	<b>1 / 1 100%</b>	<b>1 / 1 100%</b>	-
Входы через пас	-	-	-	-
Входы через вброс	-	-	-	-
Входы через ведение	2 / 2	1 / 1	1 / 1	-
<b>ВЫХОДЫ ИЗ ЗОНЫ / УСПЕШНЫЕ</b>	<b>4 / 3 75%</b>	<b>3 / 2 67%</b>	<b>1 / 1 100%</b>	-
Выходы через пас	-	-	-	-
Выходы через выброс	-	-	-	-
Выходы через ведение	4 / 3	3 / 2	1 / 1	-
<b>ПЕРЕДАЧИ / ТОЧНЫЕ</b>	<b>13 / 9 69%</b>	<b>7 / 3 43%</b>	<b>5 / 5 100%</b>	<b>1 / 1 100%</b>
Предбросковые передачи	1	1	-	-
Ключевые передачи	-	-	-	-
Передачи полученные	8	6	2	-
Вбросы	-	-	-	-
Выбросы	1	-	1	-
<b>ЕДИНОБОРСТВА / ВЫИГРАННЫЕ</b>	<b>1 / 0 0%</b>	-	<b>1 / 0 0%</b>	-
В своей зоне	1 / 0	-	1 / 0	-
В нейтральной зоне	-	-	-	-
В зоне соперника	-	-	-	-
Обводки / удачные	1 / 1 100%	1 / 1 100%	-	-
Перехваты передач	5	1	3	1
Блокировки бросков	1	-	-	1
Силовые приемы	-	-	-	-
Силовые приемы против	-	-	-	-
Фолы на нем	-	-	-	-

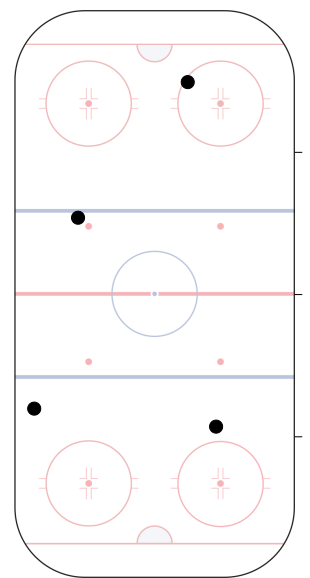
## События матча



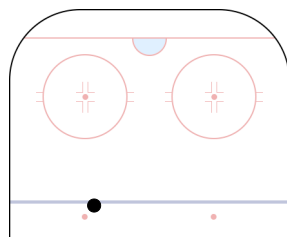
## Броски по воротам



## Потери шайбы



## Карта бросков



● броски в створ  
○ броски мимо

Гол

## Единоборства. Силовые приемы

	●	○	●	○
99 Bozhko	-	-	-	-
52 Petrov	-	-	-	-
74 Levsha	-	-	-	-
77 Kryskin	-	-	-	-
25 Skurikhin	-	-	-	-
11 Khoromando	-	-	-	-
91 Badun	-	-	-	-
21 Korshunov	-	-	-	-
63 Stepanov	-	-	-	-
9 Ambrozheichyk	-	-	-	-
28 Kislyj	-	-	-	-
4 Koziachy	-	-	-	-
15 Malinovsky	-	-	-	-
73 Smurov	-	-	-	-
29 Varivonchik	-	-	-	-
90 Remezov	-	-	-	-
19 Boyarchuk	-	-	-	-
83 Malyavko	-	1	-	-
38 Maljavko	-	-	-	-
10 Buyak	-	-	-	-

ВСЕГО

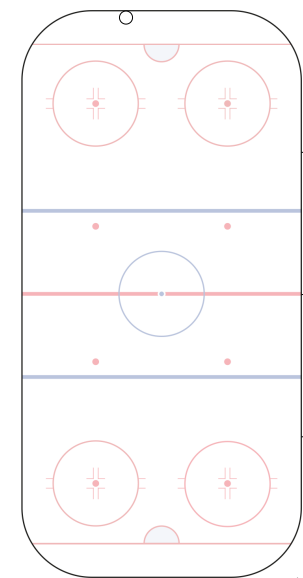
- 1

- -

● выигранные единоборства  
○ проигранные единоборства

● силовые приемы

● силовые приемы на нем



Юность Минск ↑





85. Антонов Андрей

ВРЕМЯ НА ЛЬДУ	ОЧКИ	ГОЛЫ	ГОЛЕВЫЕ ПЕРЕДАЧИ	+/-	ШТРАФНОЕ ВРЕМЯ
22:31	0	0	0	0	0

INSTAT INDEX	ВСЕГО	1 период	2 период	3 период
Время на льду	22:31	5:45	6:36	7:54
В равных составах	16:03	5:16	4:27	4:04
В большинстве	5:14	0:28.9	2:09	2:36
В меньшинстве	1:14	-	-	1:14

БРОСКИ / В СТОР	9 / 4 44%	2 / 0 0%	3 / 2 67%	4 / 2 50%
Броски мимо	4	1	1	2
Блокированные броски	1	1	-	-
Средняя скорость точного броска	-	-	-	-
Максимальная скорость точного броска	-	-	-	-
Средняя дистанция до ворот при точном броске	-	-	-	-

ВХОДЫ В ЗОНУ / УСПЕШНЫЕ	6 / 5 83%	-	1 / 1 100%	5 / 4 80%
Входы через пас	-	-	-	-
Входы через вброс	1 / 1	-	-	1 / 1
Входы через ведение	5 / 4	-	1 / 1	4 / 3

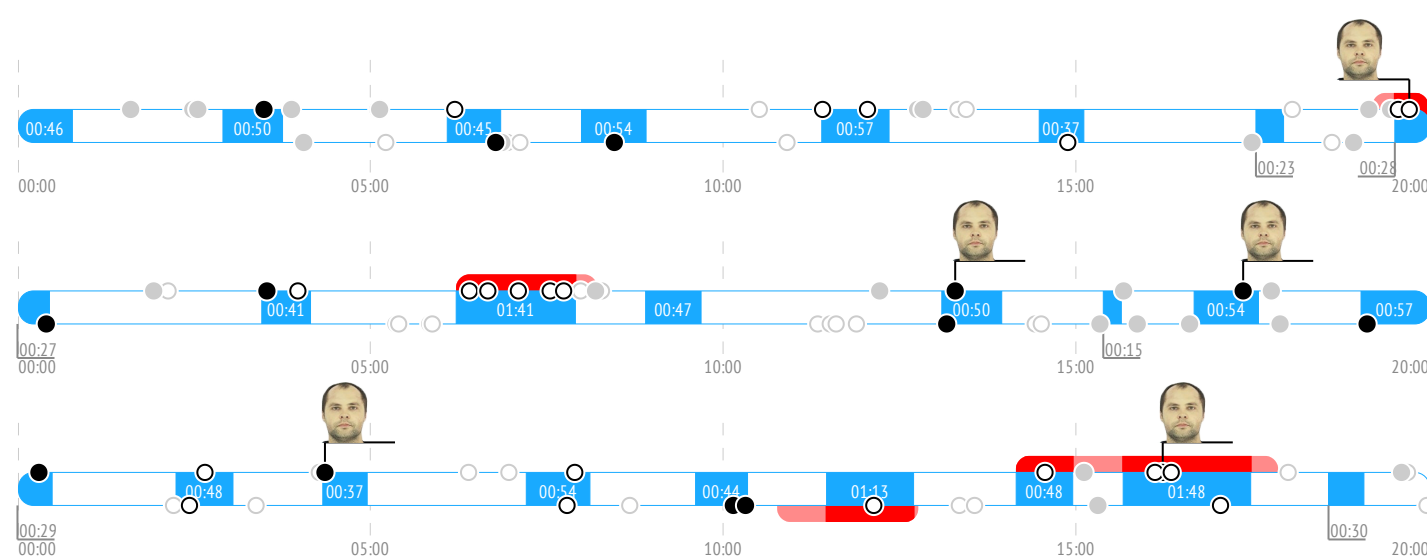
ВЫХОДЫ ИЗ ЗОНЫ / УСПЕШНЫЕ	11 / 7 64%	3 / 3 100%	3 / 1 33%	4 / 3 75%
Выходы через пас	4 / 2	1 / 1	1 / 0	2 / 1
Выходы через выброс	-	-	-	-
Выходы через ведение	7 / 5	2 / 2	2 / 1	2 / 2

ПЕРЕДАЧИ / ТОЧНЫЕ	30 / 24 80%	2 / 2 100%	16 / 12 75%	11 / 9 82%
Предбросковые передачи	3	-	2	1
Ключевые передачи	1	-	-	1
Передачи полученные	26	2	10	13
Вбросы	5	2	-	2
Выбросы	2	1	-	-

ЕДИНОБОРСТВА / ВЫИГРАННЫЕ	5 / 2 40%	4 / 2 50%	-	-
В своей зоне	3 / 1	3 / 1	-	-
В нейтральной зоне	1 / 0	-	-	-
В зоне соперника	1 / 1	1 / 1	-	-

Обводки / удачные	-	-	-	-
Перехваты передач	5	1	4	-
Блокировки бросков	-	-	-	-
Силовые приемы	1	-	-	-
Силовые приемы против	1	-	1	-
Фолы на нем	-	-	-	-

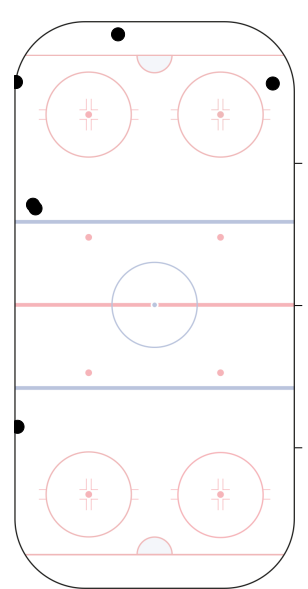
## События матча



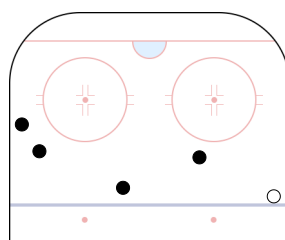
## Броски по воротам



## Потери шайбы



## Карта бросков

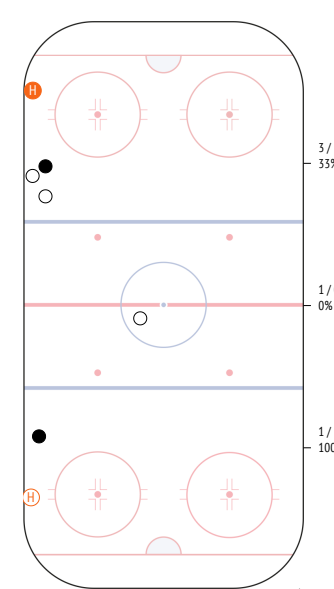


● броски в створ  
○ броски мимо

## Единоборства. Силовые приемы

	●	○	●	○
99 Bozhko	-	-	-	-
52 Petrov	-	-	-	-
74 Levsha	-	-	-	-
77 Kryskin	-	-	1	-
25 Skurikhin	-	-	-	-
11 Khoromando	-	-	-	-
91 Badun	-	-	-	-
21 Korshunov	-	-	-	1
63 Stepanov	-	-	-	-
9 Ambrozheichyk	-	-	-	-
28 Kislyj	-	-	-	-
4 Koziachy	-	-	-	-
15 Malinovsky	-	-	-	-
73 Smurov	-	-	-	-
29 Varivonchik	-	-	-	-
90 Remezov	1	-	-	-
19 Boyarchuk	-	-	-	-
83 Malyavko	1	3	-	-
38 Maljavko	-	-	-	-
10 Buyak	-	-	-	-

ВСЕГО	2	3	1	1
-------	---	---	---	---



● выигранные единоборства  
○ проигранные единоборства  
● силовые приемы  
○ силовые приемы на нем





## 78. Боголейша Сергей

ВРЕМЯ НА ЛЬДУ	ОЧКИ	ГОЛЫ	ГОЛЕВЫЕ ПЕРЕДАЧИ	+/-	ШТРАФНОЕ ВРЕМЯ
25:14	0	0	0	0	0

INSTAT INDEX	ВСЕГО	1 период	2 период	3 период
Время на льду	25:14	7:02	7:22	8:30
В равных составах	20:28	6:33	5:34	6:01
В большинстве	4:02	0:28.9	1:48	1:45
В меньшинстве	0:44.3	-	-	0:44.3

БРОСКИ / В СТОР	5 / 1	20%	1 / 1	100%	2 / 0	0%	2 / 0	0%
Броски мимо	2	-	1	-	1	-	1	-
Блокированные броски	2	-	1	-	1	-	1	-
Средняя скорость точного броска	-	-	-	-	-	-	-	-
Максимальная скорость точного броска	-	-	-	-	-	-	-	-
Средняя дистанция до ворот при точном броске	-	-	-	-	-	-	-	-

ВХОДЫ В ЗОНУ / УСПЕШНЫЕ	3 / 3	100%	-	-	2 / 2	100%
Входы через пас	-	-	-	-	-	-
Входы через вброс	-	-	-	-	-	-
Входы через ведение	3 / 3	-	-	-	2 / 2	-

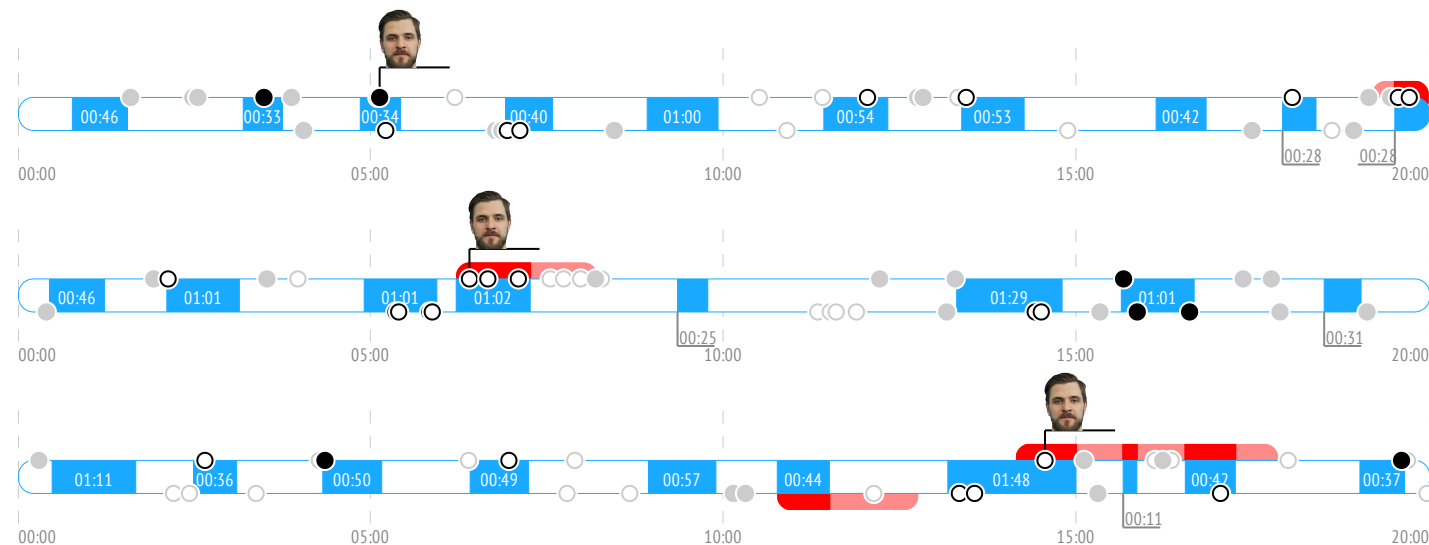
ВЫХОДЫ ИЗ ЗОНЫ / УСПЕШНЫЕ	7 / 6	86%	4 / 4	100%	2 / 1	50%	1 / 1	100%
Выходы через пас	2 / 2	-	2 / 2	-	-	-	-	-
Выходы через выброс	-	-	-	-	-	-	-	-
Выходы через ведение	5 / 4	-	2 / 2	-	2 / 1	-	1 / 1	-

ПЕРЕДАЧИ / ТОЧНЫЕ	33 / 26	79%	6 / 4	67%	17 / 14	82%	6 / 4	67%
Предбросковые передачи	-	-	-	-	-	-	-	-
Ключевые передачи	-	-	-	-	-	-	-	-
Передачи полученные	22	-	3	-	10	-	7	-
Вбросы	1	-	-	-	-	-	-	-
Выбросы	-	-	-	-	-	-	-	-

ЕДИНОБОРСТВА / ВЫИГРАННЫЕ	5 / 3	60%	1 / 1	100%	2 / 1	50%	1 / 0	0%
В своей зоне	3 / 1	-	1 / 1	-	1 / 0	-	1 / 0	-
В нейтральной зоне	1 / 1	-	-	-	-	-	-	-
В зоне соперника	1 / 1	-	-	-	1 / 1	-	-	-

Обводки / удачные	-	-	-	-
Перехваты передач	5	2	2	1
Блокировки бросков	1	-	-	1
Силовые приемы	-	-	-	-
Силовые приемы против	1	1	-	-
Фолы на нем	-	-	-	-

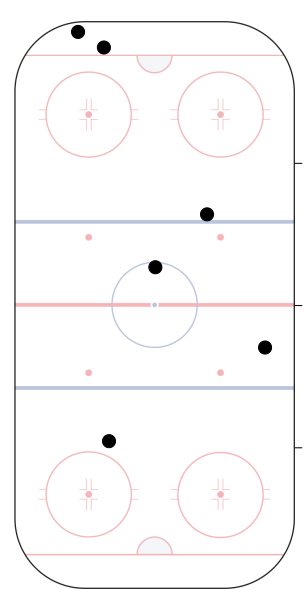
## События матча



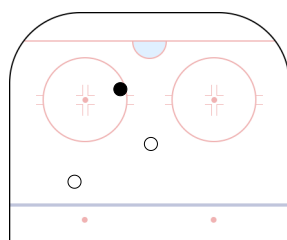
## Броски по воротам



## Потери шайбы



## Карта бросков

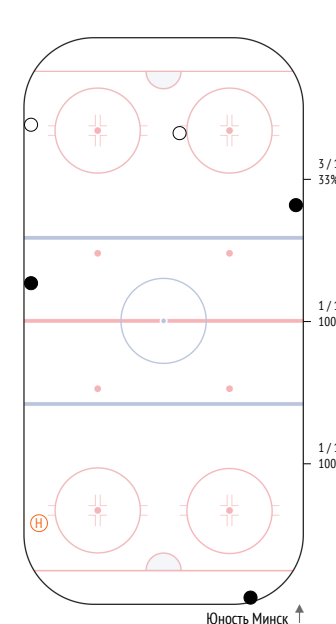


● броски в створ  
○ броски мимо

## Единоборства. Силовые приемы

	●	○	●	○
99 Bozhko	-	-	-	-
52 Petrov	-	-	-	-
74 Levsha	1	-	-	-
77 Kryskin	-	-	-	-
25 Skurikhin	-	-	-	-
11 Khoromando	-	-	-	-
91 Badun	-	-	-	-
21 Korshunov	-	-	-	1
63 Stepanov	1	-	-	-
9 Ambrozheichyk	-	-	-	-
28 Kislyj	-	-	-	-
4 Koziachy	-	-	-	-
15 Malinovsky	-	-	-	-
73 Smurov	-	-	-	-
29 Varivonchik	-	-	-	-
90 Remezov	-	-	-	-
19 Boyarchuk	-	1	-	-
83 Malyavko	1	1	-	-
38 Maljavko	-	-	-	-
10 Buyak	-	-	-	-

ВСЕГО	3	2	-	1
-------	---	---	---	---



● выигранные единоборства  
○ проигранные единоборства  
● силовые приемы  
○ силовые приемы на нем



## 84. Мажуга Егор

ВРЕМЯ НА ЛЬДУ	ОЧКИ	ГОЛЫ	ГОЛЕВЫЕ ПЕРЕДАЧИ	+/-	ШТРАФНОЕ ВРЕМЯ
21:57	0	0	0	0	0

INSTAT INDEX	ВСЕГО	1 период	2 период	3 период
Время на льду	21:57	6:53	5:28	6:39
В равных составах	21:13	6:53	5:28	5:54
В большинстве	-	-	-	-
В меньшинстве	0:44.3	-	-	0:44.3

БРОСКИ / В СТОР	3 / 2	67%	2 / 1	50%	1 / 1	100%	-
Броски мимо	-	-	-	-	-	-	-
Блокированные броски	1	1	-	-	-	-	-
Средняя скорость точного броска	-	-	-	-	-	-	-
Максимальная скорость точного броска	-	-	-	-	-	-	-
Средняя дистанция до ворот при точном броске	-	-	-	-	-	-	-

ВХОДЫ В ЗОНУ / УСПЕШНЫЕ	2 / 1	50%	1 / 0	0%	1 / 1	100%	-
Входы через пас	2 / 1	1 / 0	1 / 1	-	-	-	-
Входы через вброс	-	-	-	-	-	-	-
Входы через ведение	-	-	-	-	-	-	-

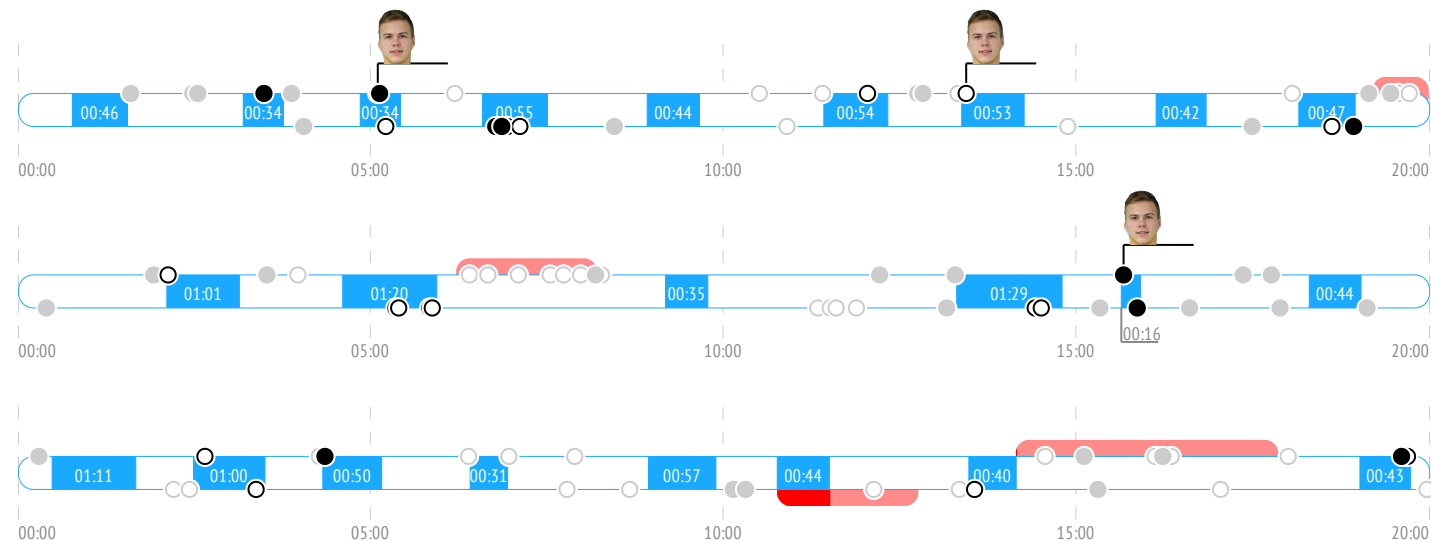
ВЫХОДЫ ИЗ ЗОНЫ / УСПЕШНЫЕ	8 / 4	50%	1 / 0	0%	3 / 2	67%	3 / 2	67%
Выходы через пас	4 / 2	1 / 0	1 / 1	1 / 1	-	-	-	-
Выходы через выброс	-	-	-	-	-	-	-	-
Выходы через ведение	4 / 2	-	2 / 1	2 / 1	-	-	-	-

ПЕРЕДАЧИ / ТОЧНЫЕ	28 / 19	68%	7 / 4	57%	8 / 5	63%	10 / 8	80%
Предбросковые передачи	1	1	-	-	-	-	-	-
Ключевые передачи	-	-	-	-	-	-	-	-
Передачи полученные	12	4	3	5	-	-	-	-
Вбросы	1	-	1	-	-	-	-	-
Выбросы	2	-	-	2	-	-	-	-

ЕДИНОБОРСТВА / ВЫИГРАННЫЕ	6 / 3	50%	1 / 1	100%	1 / 0	0%	3 / 1	33%
В своей зоне	6 / 3	1 / 1	1 / 0	3 / 1	-	-	-	-
В нейтральной зоне	-	-	-	-	-	-	-	-
В зоне соперника	-	-	-	-	-	-	-	-

Обводки / удачные	1 / 1	100%	-	-	-	-	-	-
Перехваты передач	7	2	2	1	-	-	-	-
Блокировки бросков	3	1	-	2	-	-	-	-
Силовые приемы	-	-	-	-	-	-	-	-
Силовые приемы против	2	1	1	-	-	-	-	-
Фолы на нем	-	-	-	-	-	-	-	-

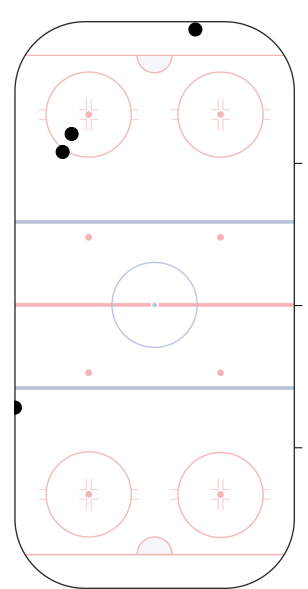
## События матча



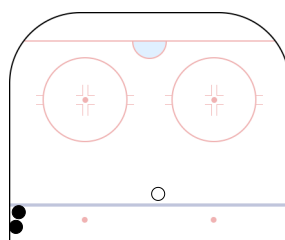
## Броски по воротам



## Потери шайбы



## Карта бросков



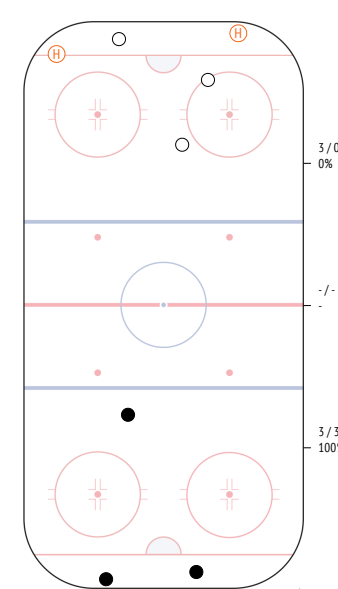
● броски в створ  
○ броски мимо

Г гол

## Единоборства. Силовые приемы

	●	○	●	○
99 Bozhko	-	-	-	-
52 Petrov	-	-	-	-
74 Levsha	-	-	-	-
77 Kryskin	-	-	-	-
25 Skurikhin	-	-	-	-
11 Khoromando	-	-	-	-
91 Badun	-	-	-	-
21 Korshunov	-	-	-	-
63 Stepanov	-	-	-	-
9 Ambrozheichyk	-	-	-	-
28 Kislyj	-	-	-	1
4 Koziachy	-	-	-	-
15 Malinovsky	1	-	-	1
73 Smurov	-	-	-	-
29 Varivonchik	1	-	-	-
90 Remezov	-	2	-	-
19 Boyarchuk	1	-	-	-
83 Malyavko	-	1	-	-
38 Maljavko	-	-	-	-
10 Buyak	-	-	-	-

ВСЕГО	3	3	-	2
-------	---	---	---	---



● выигранные единоборства  
○ проигранные единоборства

● силовые приемы

● силовые приемы на нем



## 5. Геращенко Андрей

ВРЕМЯ НА ЛЬДУ	ОЧКИ	ГОЛЫ	ГОЛЕВЫЕ ПЕРЕДАЧИ	+/-	ШТРАФНОЕ ВРЕМЯ
03:59	0	0	0	0	0

INSTAT INDEX	ВСЕГО	1 период	2 период	3 период
Время на льду	3:59	3:59	-	-
В равных составах	3:59	3:59	-	-
В большинстве	-	-	-	-
В меньшинстве	-	-	-	-

БРОСКИ / В СТОР	-	-	-	-
Броски мимо	-	-	-	-
Блокированные броски	-	-	-	-
Средняя скорость точного броска	-	-	-	-
Максимальная скорость точного броска	-	-	-	-
Средняя дистанция до ворот при точном броске	-	-	-	-

ВХОДЫ В ЗОНУ / УСПЕШНЫЕ	-	-	-	-
Входы через пас	-	-	-	-
Входы через вброс	-	-	-	-
Входы через ведение	-	-	-	-

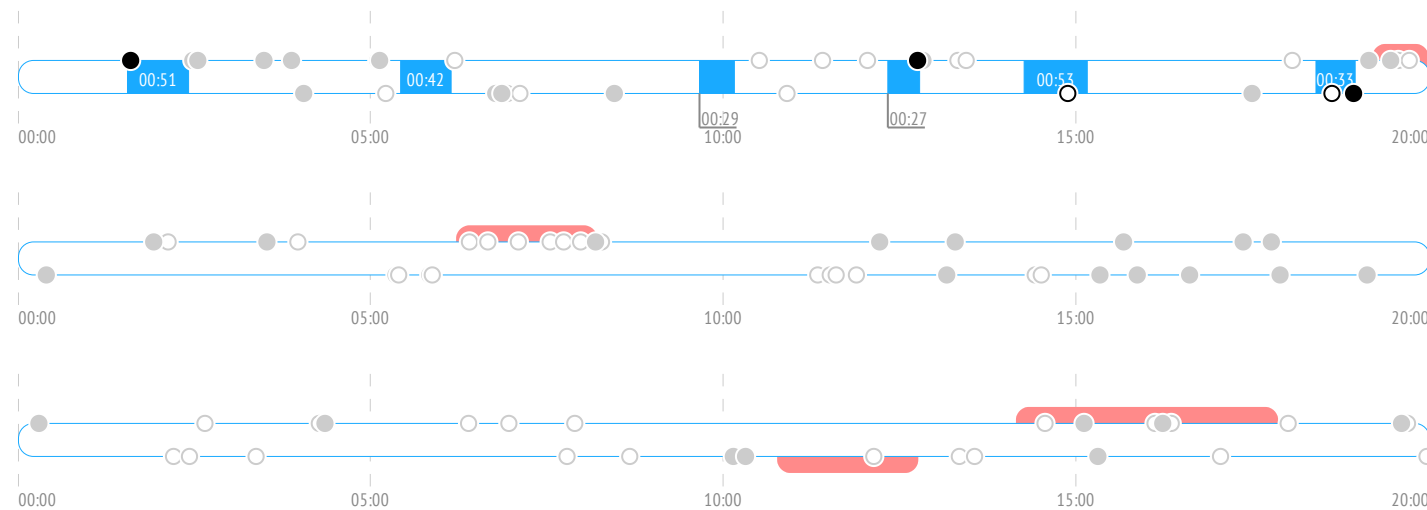
ВЫХОДЫ ИЗ ЗОНЫ / УСПЕШНЫЕ	1 / 1 100%	1 / 1 100%	-	-
Выходы через пас	-	-	-	-
Выходы через выброс	-	-	-	-
Выходы через ведение	1 / 1	1 / 1	-	-

ПЕРЕДАЧИ / ТОЧНЫЕ	4 / 2 50%	4 / 2 50%	-	-
Предбросковые передачи	-	-	-	-
Ключевые передачи	-	-	-	-
Передачи полученные	3	3	-	-
Вбросы	-	-	-	-
Выбросы	-	-	-	-

ЕДИНОБОРСТВА / ВЫИГРАННЫЕ	-	-	-	-
В своей зоне	-	-	-	-
В нейтральной зоне	-	-	-	-
В зоне соперника	-	-	-	-

Обводки / удачные	-	-	-	-
Перехваты передач	1	1	-	-
Блокировки бросков	2	2	-	-
Силовые приемы	-	-	-	-
Силовые приемы против	1	1	-	-
Фолы на нем	-	-	-	-

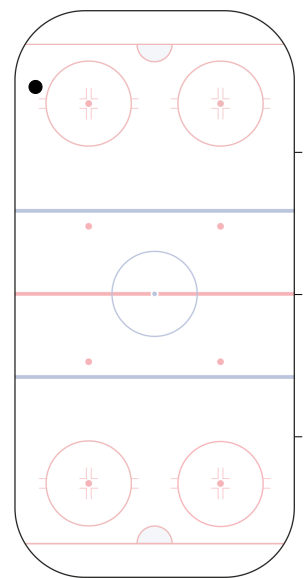
## События матча



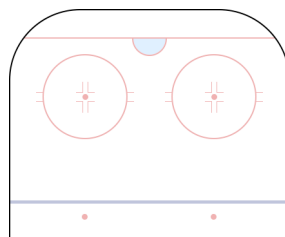
## Броски по воротам



## Потери шайбы



## Карта бросков

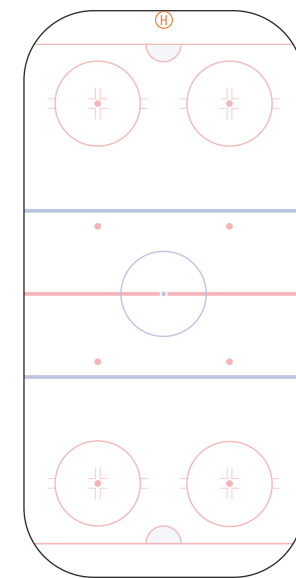


● броски в створ  
○ броски мимо

## Единоборства. Силовые приемы

	●	○	●	○
99 Bozhko	-	-	-	-
52 Petrov	-	-	-	-
74 Levsha	-	-	-	-
77 Kryskin	-	-	-	-
25 Skurikhin	-	-	-	-
11 Khoromando	-	-	-	-
91 Badun	-	-	-	-
21 Korshunov	-	-	-	-
63 Stepanov	-	-	-	-
9 Ambrozheichyk	-	-	-	-
28 Kislyj	-	-	-	-
4 Koziachy	-	-	-	-
15 Malinovsky	-	-	-	-
73 Smurov	-	-	-	-
29 Varivonchik	-	-	-	1
90 Remezov	-	-	-	-
19 Boyarchuk	-	-	-	-
83 Maljavko	-	-	-	-
38 Maljavko	-	-	-	-
10 Buyak	-	-	-	-

ВСЕГО	-	-	1
-------	---	---	---



● выигранные единоборства  
○ проигранные единоборства  
● силовые приемы  
○ силовые приемы на нем



#### 4. Ногачев Евгений

ВРЕМЯ НА ЛЬДУ	ОЧКИ	ГОЛЫ	ГОЛЕВЫЕ ПЕРЕДАЧИ	+/-	ШТРАФНОЕ ВРЕМЯ
18:05	0	0	0	0	0

INSTAT INDEX	ВСЕГО	1 период	2 период	3 период
Время на льду	18:05	5:55	4:44	4:39
В равных составах	18:05	5:55	4:44	4:39
В большинстве	-	-	-	-
В меньшинстве	-	-	-	-

БРОСКИ / В СТОР	2 / 2	100%	-	1 / 1	100%	-
Броски мимо	-	-	-	-	-	-
Блокированные броски	-	-	-	-	-	-
Средняя скорость точного броска	-	-	-	-	-	-
Максимальная скорость точного броска	-	-	-	-	-	-
Средняя дистанция до ворот при точном броске	-	-	-	-	-	-

ВХОДЫ В ЗОНУ / УСПЕШНЫЕ	-	-	-	-
Входы через пас	-	-	-	-
Входы через вброс	-	-	-	-
Входы через ведение	-	-	-	-

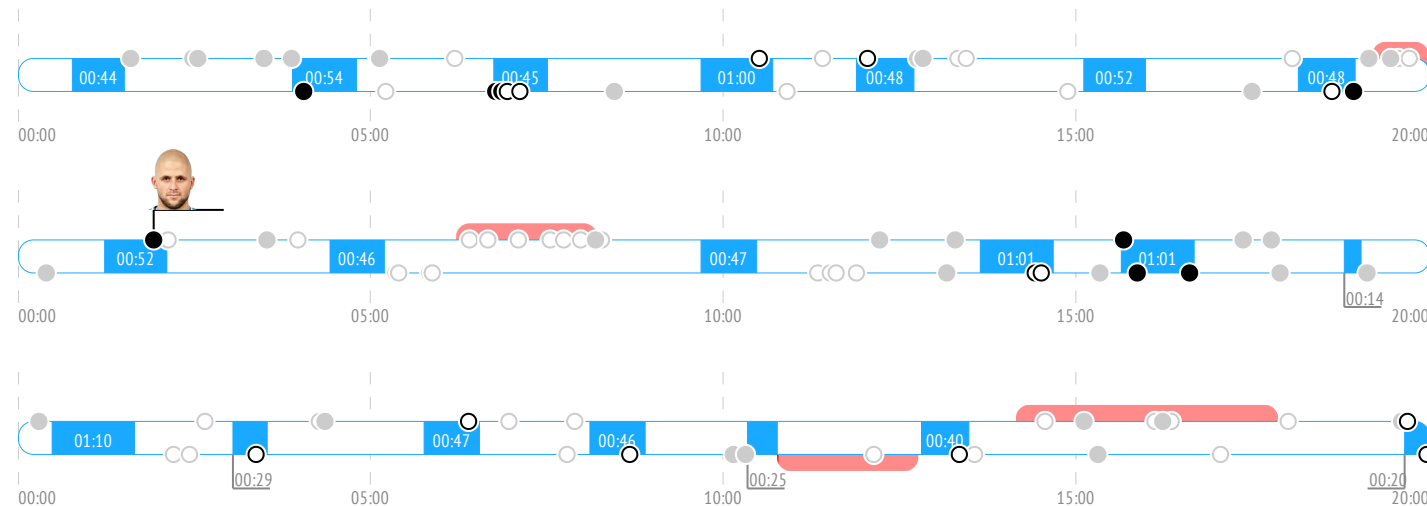
ВЫХОДЫ ИЗ ЗОНЫ / УСПЕШНЫЕ	4 / 3	75%	-	2 / 2	100%	1 / 1	100%
Выходы через пас	-	-	-	-	-	-	-
Выходы через выброс	-	-	-	-	-	-	-
Выходы через ведение	4 / 3	-	-	2 / 2	-	1 / 1	-

ПЕРЕДАЧИ / ТОЧНЫЕ	16 / 9	56%	4 / 3	75%	7 / 4	57%	2 / 0	0%
Предбросковые передачи	2	-	1	-	-	-	-	-
Ключевые передачи	-	-	-	-	-	-	-	-
Передачи полученные	16	-	3	-	8	-	2	-
Вбросы	1	-	-	-	1	-	-	-
Выбросы	-	-	-	-	-	-	-	-

ЕДИНОБОРСТВА / ВЫИГРАННЫЕ	9 / 6	67%	4 / 3	75%	2 / 2	100%	2 / 0	0%
В своей зоне	4 / 3	-	1 / 1	-	1 / 1	-	1 / 0	-
В нейтральной зоне	3 / 2	-	3 / 2	-	-	-	-	-
В зоне соперника	2 / 1	-	-	-	1 / 1	-	1 / 0	-

Обводки / удачные	-	-	-	-
Перехваты передач	5	-	2	-
Блокировки бросков	1	-	1	-
Силовые приемы	1	1	-	-
Силовые приемы против	-	-	-	-
Фолы на нем	-	-	-	-

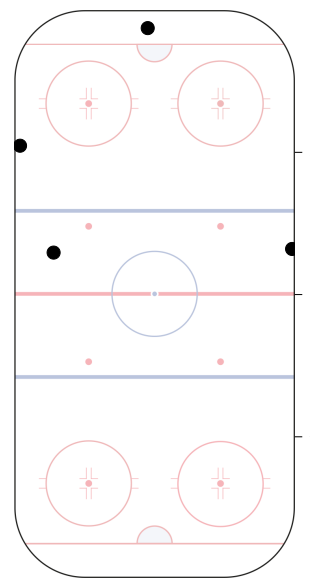
#### События матча



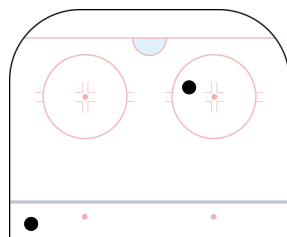
#### Броски по воротам



#### Потери шайбы



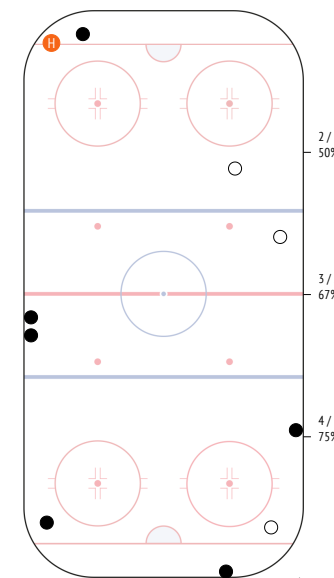
#### Карта бросков



● броски в створ  
○ броски мимо

#### Единоборства. Силовые приемы

	●	○	●	○
99 Bozhko	-	-	-	-
52 Petrov	-	1	1	-
74 Levsha	2	1	-	-
77 Kryskin	1	-	-	-
25 Skurikhin	-	-	-	-
11 Khoromando	-	-	-	-
91 Badun	-	-	-	-
21 Korshunov	-	-	-	-
63 Stepanov	-	-	-	-
9 Ambrozheichyk	-	-	-	-
28 Kislyj	1	1	-	-
4 Koziachy	-	-	-	-
15 Malinovsky	-	-	-	-
73 Smurov	1	-	-	-
29 Varivonchik	1	-	-	-
90 Remezov	-	-	-	-
19 Boyarchuk	-	-	-	-
83 Malyavko	-	-	-	-
38 Maljavko	-	-	-	-
10 Buyak	-	-	-	-
ВСЕГО	6	3	1	-



● выигранные единоборства  
○ проигранные единоборства  
● силовые приемы  
○ силовые приемы на нем



## 26. Мицкевич Никита

ВРЕМЯ НА ЛЬДУ	ОЧКИ	ГОЛЫ	ГОЛЕВЫЕ ПЕРЕДАЧИ	+/-	ШТРАФНОЕ ВРЕМЯ
17:51	1	0	1	+1	0

INSTAT INDEX	ВСЕГО	1 период	2 период	3 период
Время на льду	17:51	5:30	4:57	5:06
В равных составах	16:36	5:30	4:57	3:50
В большинстве	-	-	-	-
В меньшинстве	1:16	-	-	1:16

БРОСКИ / В СТОР	1 / 1	100%	-	-	-
Броски мимо	-	-	-	-	-
Блокированные броски	-	-	-	-	-
Средняя скорость точного броска	-	-	-	-	-
Максимальная скорость точного броска	-	-	-	-	-
Средняя дистанция до ворот при точном броске	-	-	-	-	-

ВХОДЫ В ЗОНУ / УСПЕШНЫЕ	4 / 4	100%	2 / 2	100%	1 / 1	100%	-
Входы через пас	1 / 1	-	-	-	1 / 1	-	-
Входы через вброс	-	-	-	-	-	-	-
Входы через ведение	3 / 3	-	2 / 2	-	-	-	-

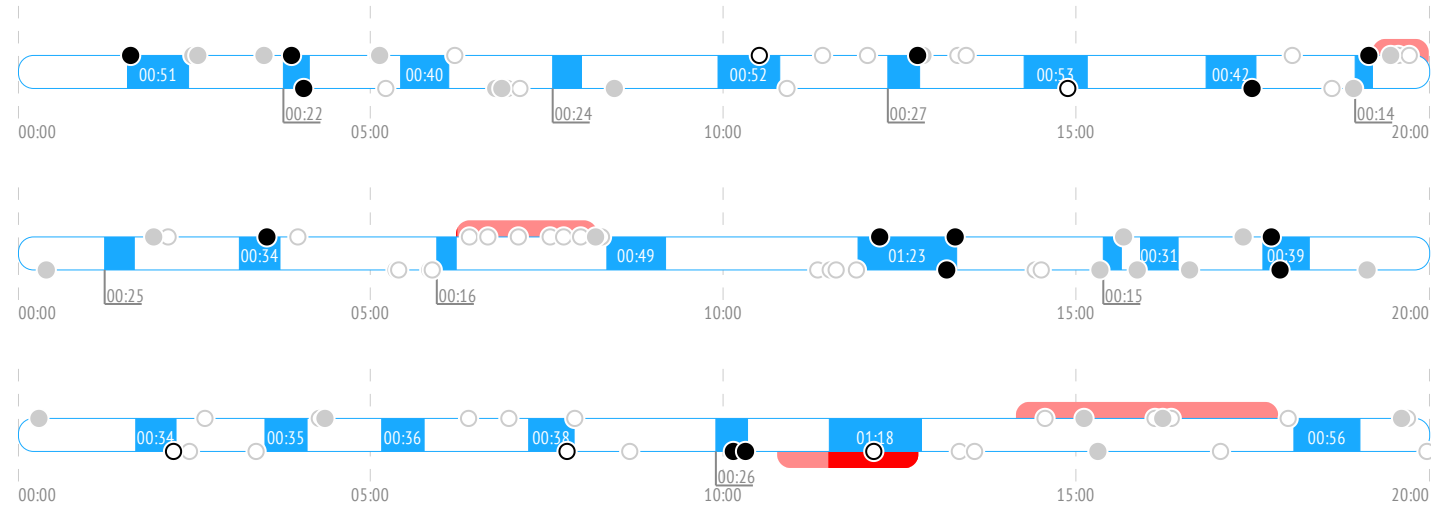
ВЫХОДЫ ИЗ ЗОНЫ / УСПЕШНЫЕ	10 / 8	80%	4 / 4	100%	2 / 2	100%	4 / 2	50%
Выходы через пас	3 / 3	-	1 / 1	-	2 / 2	-	-	-
Выходы через выброс	-	-	-	-	-	-	-	-
Выходы через ведение	7 / 5	-	3 / 3	-	-	-	4 / 2	-

ПЕРЕДАЧИ / ТОЧНЫЕ	20 / 12	60%	5 / 3	60%	7 / 5	71%	5 / 1	20%
Предбросковые передачи	1	-	-	-	1	-	-	-
Ключевые передачи	-	-	-	-	-	-	-	-
Передачи полученные	9	-	2	-	3	-	2	-
Вбросы	-	-	-	-	-	-	-	-
Выбросы	-	-	-	-	-	-	-	-

ЕДИНОБОРСТВА / ВЫИГРАННЫЕ	3 / 3	100%	-	-	2 / 2	100%	1 / 1	100%
В своей зоне	3 / 3	-	-	-	2 / 2	-	1 / 1	-
В нейтральной зоне	-	-	-	-	-	-	-	-
В зоне соперника	-	-	-	-	-	-	-	-

Обводки / удачные	-	-	-	-	-	-	-	-
Перехваты передач	9	-	2	-	1	-	3	-
Блокировки бросков	1	-	-	-	-	-	1	-
Силовые приемы	1	-	1	-	-	-	-	-
Силовые приемы против	3	-	-	-	1	-	1	-
Фолы на нем	-	-	-	-	-	-	-	-

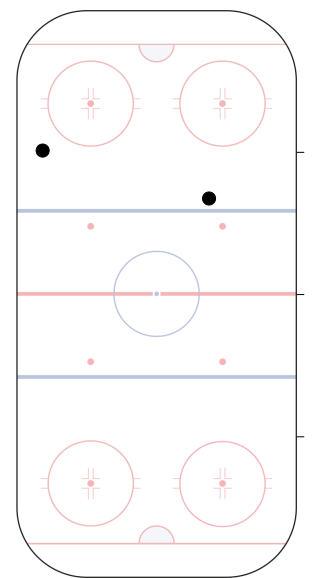
## События матча



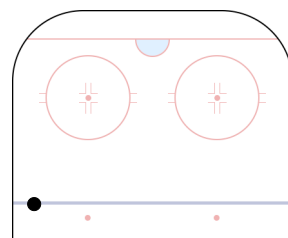
## Броски по воротам



## Потери шайбы



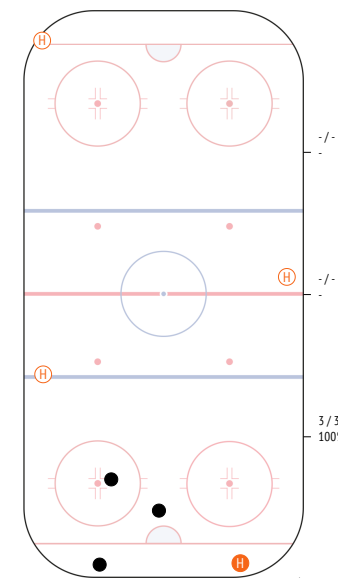
## Карта бросков



● броски в створ  
○ броски мимо

## Единоборства. Силовые приемы

	●	○	●	○
99 Bozhko	-	-	-	-
52 Petrov	-	-	-	-
74 Levsha	-	-	-	1
77 Kryskin	-	-	-	-
25 Skurikhin	-	-	-	-
11 Khoromando	-	-	-	-
91 Badun	-	-	-	-
21 Korshunov	-	-	-	-
63 Stepanov	-	-	-	1
9 Ambrozheichyk	-	-	-	-
28 Kislyj	-	-	-	-
4 Koziachy	1	-	-	-
15 Malinovsky	-	-	-	1
73 Smurov	-	-	1	-
29 Varivonchik	-	-	-	-
90 Remezov	1	-	-	-
19 Boyarchuk	1	-	-	-
83 Maljavko	-	-	-	-
38 Maljavko	-	-	-	-
10 Buyak	-	-	-	-
ВСЕГО	3	-	1	3



● выигранные единоборства  
○ проигранные единоборства  
● силовые приемы  
○ силовые приемы на нем



## 68. Казакевич Павел

ВРЕМЯ НА ЛЬДУ	ОЧКИ	ГОЛЫ	ГОЛЕВЫЕ ПЕРЕДАЧИ	+/-	ШТРАФНОЕ ВРЕМЯ
14:17	0	0	0	+1	0

INSTAT INDEX	ВСЕГО	1 период	2 период	3 период
Время на льду	14:17	1:34	5:10	5:48
В равных составах	13:01	1:34	5:10	4:32
В большинстве	-	-	-	-
В меньшинстве	1:16	-	-	1:16

БРОСКИ / В СТОР	2 / 2 100%	1 / 1 100%	1 / 1 100%	-
Броски мимо	-	-	-	-
Блокированные броски	-	-	-	-
Средняя скорость точного броска	-	-	-	-
Максимальная скорость точного броска	-	-	-	-
Средняя дистанция до ворот при точном броске	-	-	-	-

ВХОДЫ В ЗОНУ / УСПЕШНЫЕ	2 / 1 50%	1 / 0 0%	1 / 1 100%	-
Входы через пас	-	-	-	-
Входы через вброс	-	-	-	-
Входы через ведение	2 / 1	1 / 0	1 / 1	-

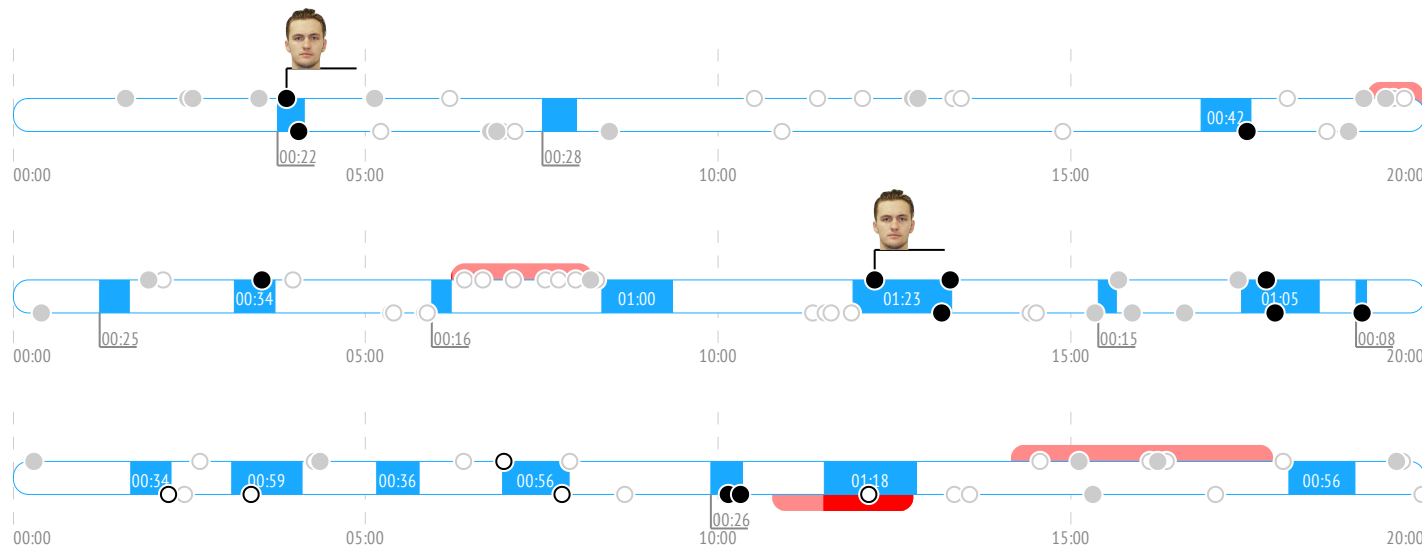
ВЫХОДЫ ИЗ ЗОНЫ / УСПЕШНЫЕ	1 / 1 100%	-	1 / 1 100%	-
Выходы через пас	-	-	-	-
Выходы через выброс	-	-	-	-
Выходы через ведение	1 / 1	-	1 / 1	-

ПЕРЕДАЧИ / ТОЧНЫЕ	9 / 6 67%	2 / 0 0%	4 / 3 75%	2 / 2 100%
Предбросковые передачи	-	-	-	-
Ключевые передачи	-	-	-	-
Передачи полученные	4	1	2	1
Вбросы	-	-	-	-
Выбросы	-	-	-	-

ЕДИНОБОРСТВА / ВЫИГРАННЫЕ	6 / 4 67%	-	-	5 / 3 60%
В своей зоне	3 / 2	-	-	2 / 1
В нейтральной зоне	2 / 1	-	-	2 / 1
В зоне соперника	1 / 1	-	-	1 / 1

Обводки / удачные	-	-	-	-
Перехваты передач	2	-	1	1
Блокировки бросков	-	-	-	-
Силовые приемы	1	1	-	-
Силовые приемы против	-	-	-	-
Фолы на нем	-	-	-	-

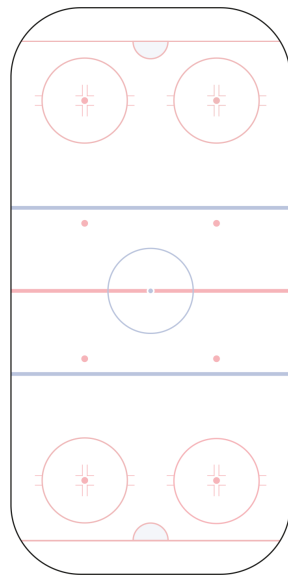
## События матча



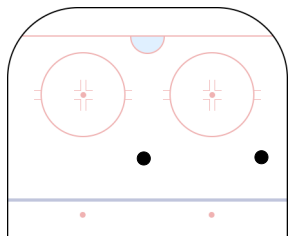
## Броски по воротам



## Потери шайбы



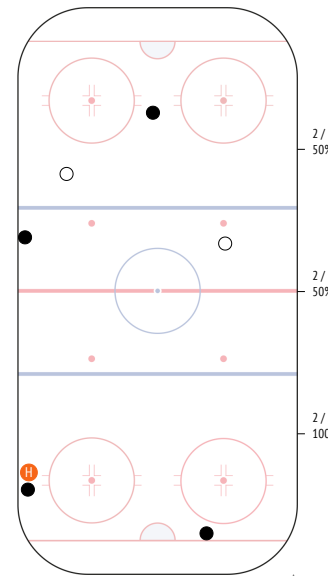
## Карта бросков



● броски в створ  
○ броски мимо

## Единоборства. Силовые приемы

	●	○	●	○
99 Bozhko	-	-	-	-
52 Petrov	-	-	-	-
74 Levsha	1	-	-	-
77 Kryskin	-	-	-	-
25 Skurikhin	-	-	-	-
11 Khoromando	1	-	-	-
91 Badun	-	-	-	-
21 Korshunov	-	-	-	-
63 Stepanov	-	1	1	-
9 Ambrozheichyk	-	-	-	-
28 Kislyj	1	-	-	-
4 Koziachy	-	-	-	-
15 Malinovsky	1	-	-	-
73 Smurov	-	-	-	-
29 Varivonchik	-	-	-	-
90 Remezov	-	-	-	-
19 Boyarchuk	-	-	-	-
83 Maljavko	-	-	-	-
38 Maljavko	-	1	-	-
10 Buyak	-	-	-	-
ВСЕГО	4	2	1	-



● выигранные единоборства  
○ проигранные единоборства  
● силовые приемы  
○ силовые приемы на нем



## 86. Аносов Артем

ВРЕМЯ НА ЛЬДУ	ОЧКИ	ГОЛЫ	ГОЛЕВЫЕ ПЕРЕДАЧИ	+/-	ШТРАФНОЕ ВРЕМЯ
08:55	0	0	0	0	0

INSTAT INDEX	ВСЕГО	1 период	2 период	3 период
Время на льду	8:55	4:21	3:03	1:20
В равных составах	8:55	4:21	3:03	1:20
В большинстве	-	-	-	-
В меньшинстве	-	-	-	-

БРОСКИ / В СТОР	1 / 1	100%	-	1 / 1	100%	-
Броски мимо	-	-	-	-	-	-
Блокированные броски	-	-	-	-	-	-
Средняя скорость точного броска	-	-	-	-	-	-
Максимальная скорость точного броска	-	-	-	-	-	-
Средняя дистанция до ворот при точном броске	-	-	-	-	-	-

ВХОДЫ В ЗОНУ / УСПЕШНЫЕ	2 / 2	100%	1 / 1	100%	1 / 1	100%	-
Входы через пас	-	-	-	-	-	-	-
Входы через вброс	-	-	-	-	-	-	-
Входы через ведение	2 / 2	100%	1 / 1	100%	1 / 1	100%	-

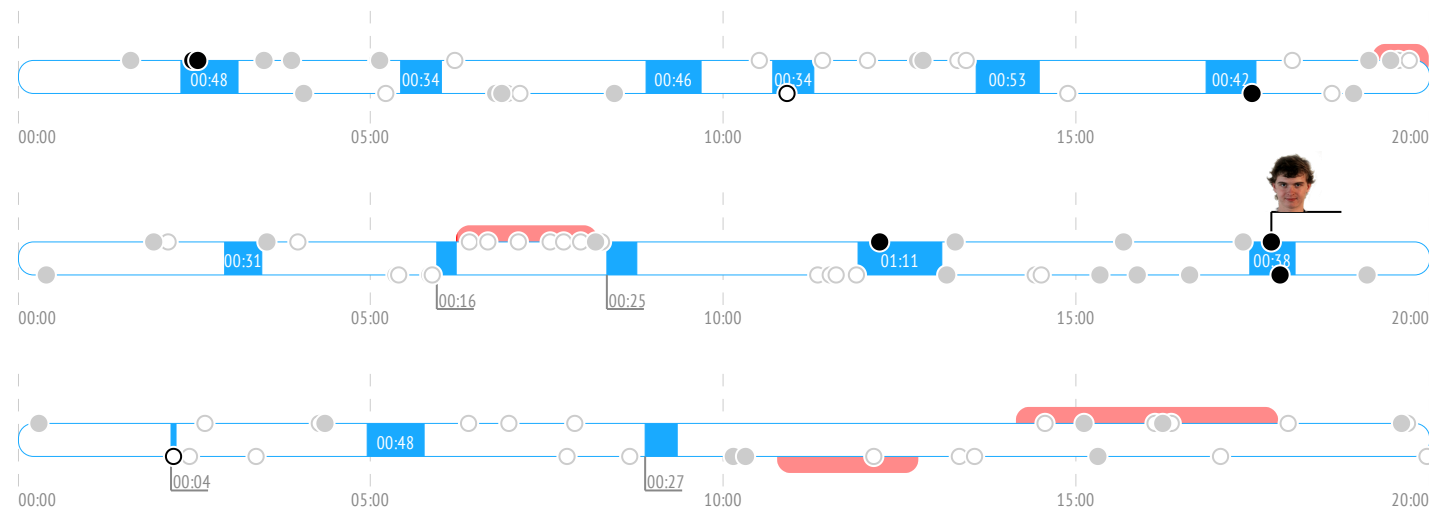
ВЫХОДЫ ИЗ ЗОНЫ / УСПЕШНЫЕ	3 / 3	100%	2 / 2	100%	1 / 1	100%	-
Выходы через пас	-	-	-	-	-	-	-
Выходы через выброс	-	-	-	-	-	-	-
Выходы через ведение	3 / 3	100%	2 / 2	100%	1 / 1	100%	-

ПЕРЕДАЧИ / ТОЧНЫЕ	10 / 8	80%	6 / 4	67%	2 / 2	100%	2 / 2	100%
Предбросковые передачи	-	-	-	-	-	-	-	-
Ключевые передачи	-	-	-	-	-	-	-	-
Передачи полученные	9	100%	5	100%	2	100%	2	100%
Вбросы	-	-	-	-	-	-	-	-
Выбросы	1	100%	-	-	1	100%	-	-

ЕДИНОБОРСТВА / ВЫИГРАННЫЕ	2 / 0	0%	1 / 0	0%	1 / 0	0%	-
В своей зоне	1 / 0	0%	1 / 0	0%	-	-	-
В нейтральной зоне	-	-	-	-	-	-	-
В зоне соперника	1 / 0	0%	-	-	1 / 0	0%	-

Обводки / удачные	-	-	-	-	-	-	-
Перехваты передач	-	-	-	-	-	-	-
Блокировки бросков	-	-	-	-	-	-	-
Силовые приемы	-	-	-	-	-	-	-
Силовые приемы против	1	100%	-	-	1	100%	-
Фолы на нем	-	-	-	-	-	-	-

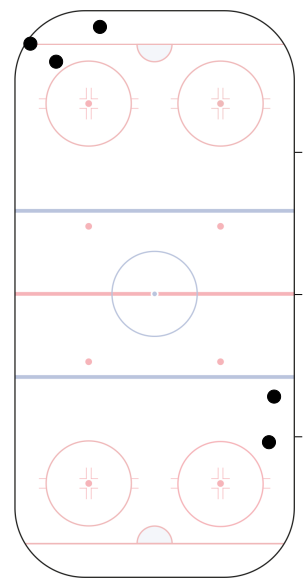
## События матча



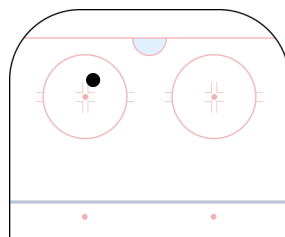
## Броски по воротам



## Потери шайбы



## Карта бросков

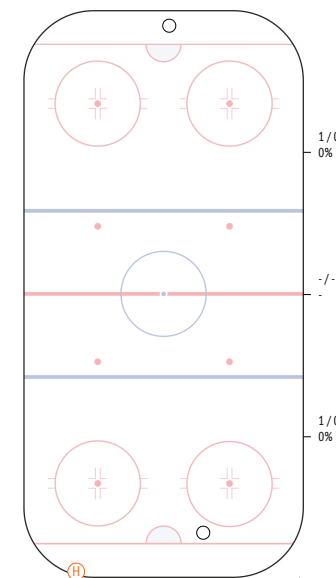


● броски в створ  
○ броски мимо

## Единоборства. Силовые приемы

	●	○	●	○
99 Bozhko	-	-	-	-
52 Petrov	-	-	-	-
74 Levsha	-	-	-	-
77 Kryskin	-	1	-	-
25 Skurikhin	-	-	-	-
11 Khoromando	-	-	-	-
91 Badun	-	-	-	-
21 Korshunov	-	-	-	-
63 Stepanov	-	1	-	-
9 Ambrozheichyk	-	-	-	-
28 Kislyj	-	-	-	-
4 Koziachy	-	-	1	-
15 Malinovsky	-	-	-	-
73 Smurov	-	-	-	-
29 Varivonchik	-	-	-	-
90 Remezov	-	-	-	-
19 Boyarchuk	-	-	-	-
83 Maljavko	-	-	-	-
38 Maljavko	-	-	-	-
10 Buyak	-	-	-	-

ВСЕГО	- 2	- 1
-------	-----	-----



● выигранные единоборства  
○ проигранные единоборства  
● силовые приемы  
○ силовые приемы на нем



## 71. Гайнетдинов Егор

ВРЕМЯ НА ЛЬДУ	ОЧКИ	ГОЛЫ	ГОЛЕВЫЕ ПЕРЕДАЧИ	+/-	ШТРАФНОЕ ВРЕМЯ
14:07	0	0	0	0	0

INSTAT INDEX	ВСЕГО	1 период	2 период	3 период
Время на льду	14:07	5:38	4:47	3:31
В равных составах	14:07	5:38	4:47	3:31
В большинстве	-	-	-	-
В меньшинстве	-	-	-	-

БРОСКИ / В СТОР	2 / 0	0%	1 / 0	0%	-	1 / 0	0%
Броски мимо	-	-	-	-	-	-	-
Блокированные броски	2	-	1	-	-	1	-
Средняя скорость точного броска	-	-	-	-	-	-	-
Максимальная скорость точного броска	-	-	-	-	-	-	-
Средняя дистанция до ворот при точном броске	-	-	-	-	-	-	-

ВХОДЫ В ЗОНУ / УСПЕШНЫЕ	3 / 1	33%	1 / 1	100%	1 / 0	0%	1 / 0	0%
Входы через пас	-	-	-	-	-	-	-	-
Входы через вброс	-	-	-	-	-	-	-	-
Входы через ведение	3 / 1	-	1 / 1	-	1 / 0	-	1 / 0	-

ВЫХОДЫ ИЗ ЗОНЫ / УСПЕШНЫЕ	9 / 6	67%	1 / 1	100%	4 / 2	50%	4 / 3	75%
Выходы через пас	3 / 2	-	-	-	1 / 0	-	2 / 2	-
Выходы через выброс	-	-	-	-	-	-	-	-
Выходы через ведение	6 / 4	-	1 / 1	-	3 / 2	-	2 / 1	-

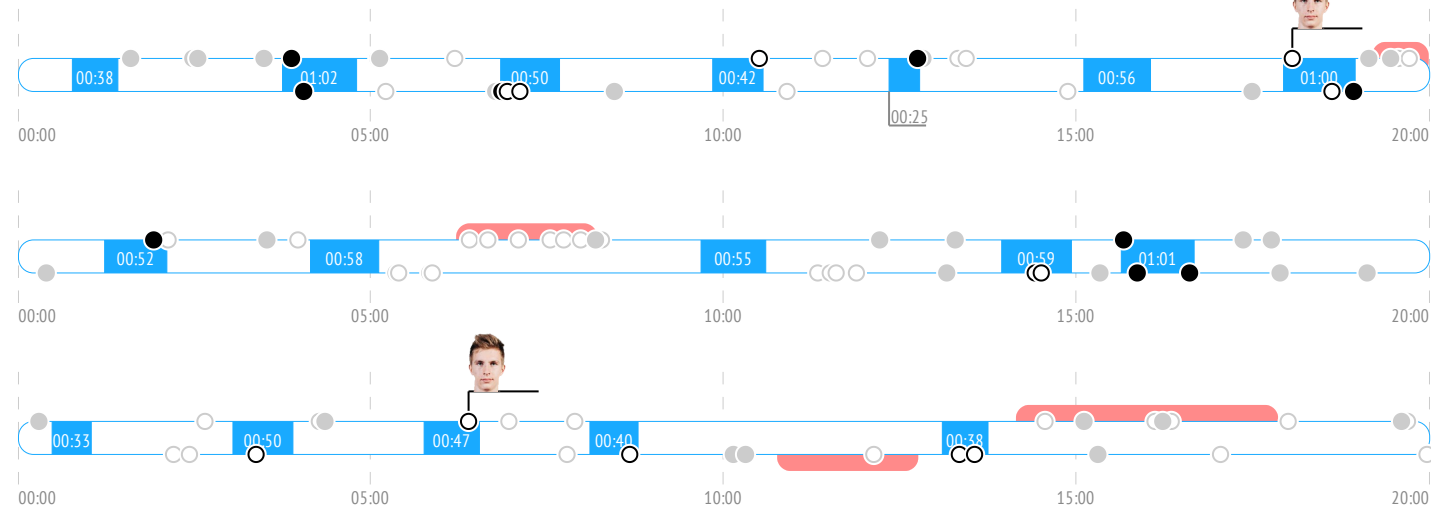
ПЕРЕДАЧИ / ТОЧНЫЕ	10 / 6	60%	1 / 1	100%	4 / 2	50%	5 / 3	60%
Предбросковые передачи	1	-	-	-	1	-	-	-
Ключевые передачи	-	-	-	-	-	-	-	-
Передачи полученные	12	-	1	-	6	-	5	-
Вбросы	2	-	-	-	-	-	2	-
Выбросы	2	-	-	-	1	-	1	-

ЕДИНОБОРСТВА / ВЫИГРЫШНЫЕ	4 / 1	25%	1 / 1	100%	1 / 0	0%	2 / 0	0%
В своей зоне	2 / 0	-	-	-	-	-	2 / 0	-
В нейтральной зоне	1 / 1	-	1 / 1	-	-	-	-	-
В зоне соперника	1 / 0	-	-	-	1 / 0	-	-	-

Обводки / удачные	-	-	-	-	-	-	-	-
Перехваты передач	4	-	1	-	1	-	2	-
Блокировки бросков	-	-	-	-	-	-	-	-

Силовые приемы	1	-	-	-	1	-	-	-
Силовые приемы против	1	-	1	-	-	-	-	-
Фолы на нем	-	-	-	-	-	-	-	-

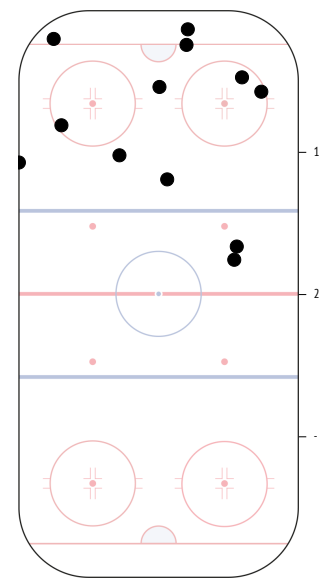
## События матча



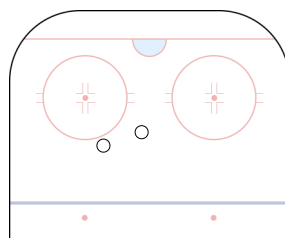
## Броски по воротам



## Потери шайбы



## Карта бросков

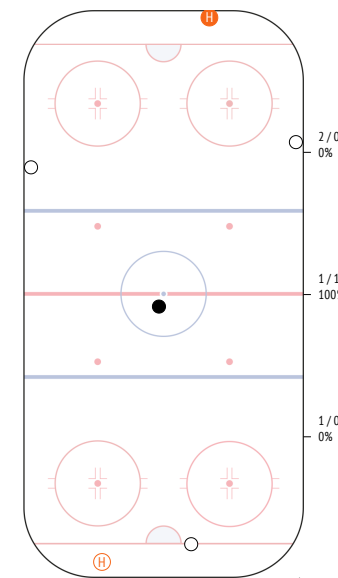


● броски в створ  
○ броски мимо

## Единоборства. Силовые приемы

	●	○	●	○
99 Bozhko	-	-	-	-
52 Petrov	-	-	1	-
74 Levsha	-	-	-	-
77 Kryskin	-	-	-	-
25 Skurikhin	-	-	-	-
11 Khoromando	-	1	-	1
91 Badun	-	-	-	-
21 Korshunov	-	1	-	-
63 Stepanov	-	-	-	-
9 Ambrozheichyk	-	-	-	-
28 Kislyj	-	-	-	-
4 Koziachy	-	-	-	-
15 Malinovsky	-	-	-	-
73 Smurov	1	-	-	-
29 Varivonchik	-	-	-	-
90 Remezov	-	1	-	-
19 Boyarchuk	-	-	-	-
83 Malyavko	-	-	-	-
38 Maljavko	-	-	-	-
10 Buyak	-	-	-	-

ВСЕГО	1	3	1	1
-------	---	---	---	---



● выигранные единоборства  
○ проигранные единоборства  
● силовые приемы  
○ силовые приемы на нем





## 11. Брикун Кирилл

ВРЕМЯ НА ЛЬДУ	ОЧКИ	ГОЛЫ	ГОЛЕВЫЕ ПЕРЕДАЧИ	+/-	ШТРАФНОЕ ВРЕМЯ
19:36	0	0	0	0	0

INSTAT INDEX	ВСЕГО	1 период	2 период	3 период
Время на льду	19:36	5:57	6:40	5:10
В равных составах	16:52	5:38	4:58	4:27
В большинстве	2:44	0:19	1:42	0:42.9
В меньшинстве	-	-	-	-

БРОСКИ / В СТОР	1 / 0	0%	1 / 0	0%	-	-
Броски мимо	-	-	-	-	-	-
Блокированные броски	1	1	-	-	-	-
Средняя скорость точного броска	-	-	-	-	-	-
Максимальная скорость точного броска	-	-	-	-	-	-
Средняя дистанция до ворот при точном броске	-	-	-	-	-	-

ВХОДЫ В ЗОНУ / УСПЕШНЫЕ	5 / 4	80%	3 / 3	100%	1 / 0	0%	1 / 1	100%
Входы через пас	-	-	-	-	-	-	-	-
Входы через вброс	-	-	-	-	-	-	-	-
Входы через ведение	5 / 4	3 / 3	1 / 0	1 / 1				

ВЫХОДЫ ИЗ ЗОНЫ / УСПЕШНЫЕ	6 / 4	67%	3 / 3	100%	1 / 0	0%	1 / 0	0%
Выходы через пас	-	-	-	-	-	-	-	-
Выходы через выброс	-	-	-	-	-	-	-	-
Выходы через ведение	6 / 4	3 / 3	1 / 0	1 / 0				

ПЕРЕДАЧИ / ТОЧНЫЕ	18 / 12	67%	4 / 3	75%	7 / 5	71%	5 / 3	60%
Предбросковые передачи	-	-	-	-	-	-	-	-
Ключевые передачи	-	-	-	-	-	-	-	-
Передачи полученные	10	3	4	2				
Вбросы	1	1	-	-				
Выбросы	2	1	1	-				

ЕДИНОБОРСТВА / ВЫИГРАННЫЕ	6 / 4	67%	4 / 3	75%	1 / 0	0%	1 / 1	100%
В своей зоне	3 / 3	3 / 3	-	-				
В нейтральной зоне	1 / 0	-	1 / 0	-				
В зоне соперника	2 / 1	1 / 0	-	1 / 1				

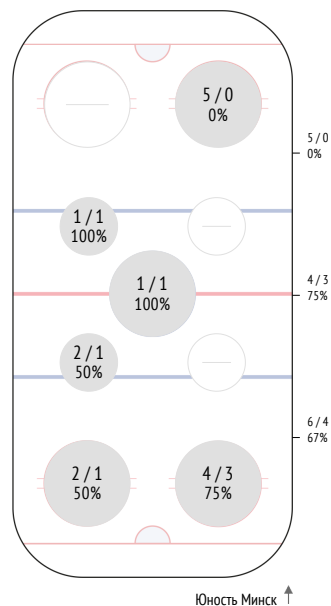
Обводки / удачные	1 / 1	100%	-	1 / 1	100%	-
Перехваты передач	4	-	1	2		
Блокировки бросков	-	-	-	-		

Силовые приемы	1	-	-	1		
Силовые приемы против	1	-	1	-		

Фолы на нем	-	-	-	-		
-------------	---	---	---	---	--	--

ВБРАСЫВАНИЯ / ВЫИГРАННЫЕ	15 / 7	47%	4 / 0	0%	7 / 5	71%	3 / 2	67%
В своей зоне	6 / 4	2 / 0	3 / 3	1 / 1				
В нейтральной зоне	4 / 3	-	3 / 2	1 / 1				
В зоне соперника	5 / 0	2 / 0	1 / 0	1 / 0				

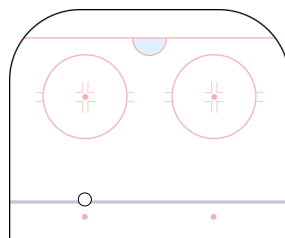
## Вбрасывания



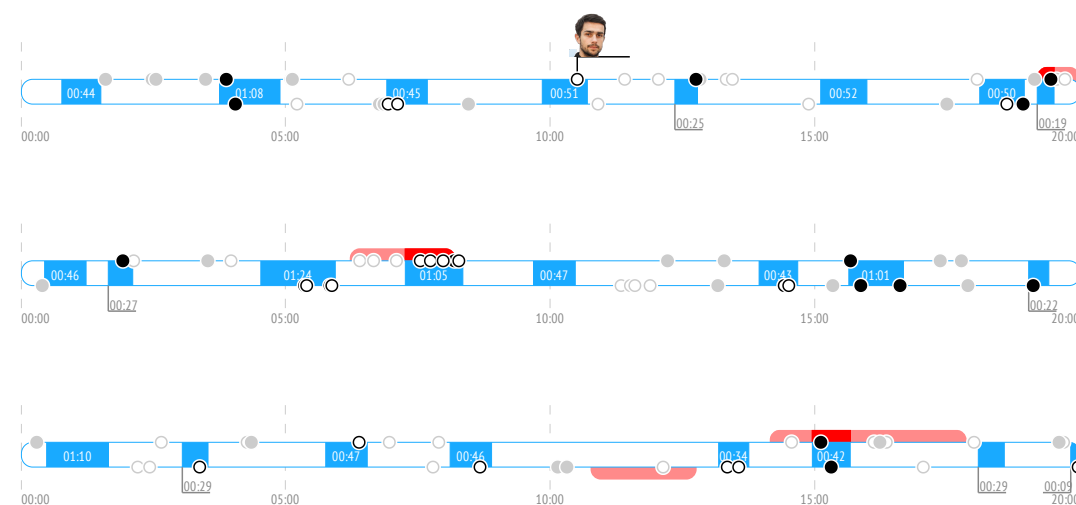
## Броски по воротам



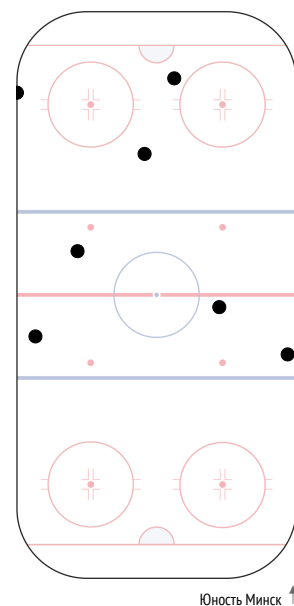
## Карта бросков



## События матча

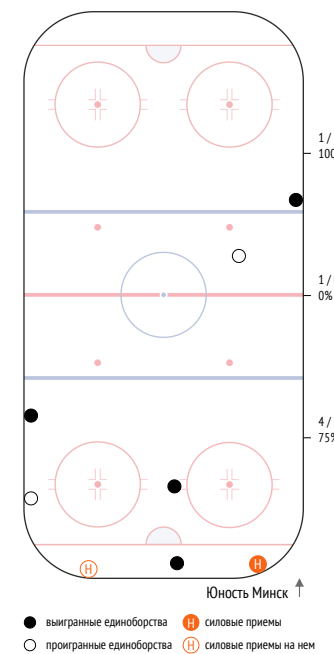


## Потери шайбы



## Единоборства. Силовые приемы

	●	○	Н	Н
99 Bozhko	-	-	-	-
52 Petrov	-	-	-	1
74 Levsha	1	-	-	-
77 Kryskin	-	-	-	-
25 Skurikhin	-	-	-	-
11 Khoromando	-	1	-	-
91 Badun	-	-	-	-
21 Korshunov	-	-	-	-
63 Stepanov	-	-	-	-
9 Ambrozheichyk	-	-	-	-
28 Kislyj	-	1	-	-
4 Koziachy	-	-	-	-
15 Malinovsky	-	-	1	-
73 Smurov	1	-	-	-
29 Varivonchik	-	-	-	-
90 Remezov	1	-	-	-
19 Boyarchuk	-	-	-	-
83 Maljavko	1	-	-	-
38 Maljavko	-	-	-	-
10 Buyak	-	-	-	-
ВСЕГО	4	2	1	1





## 81. Кулаков Александр

ВРЕМЯ НА ЛЬДУ	ОЧКИ	ГОЛЫ	ГОЛЕВЫЕ ПЕРЕДАЧИ	+/-	ШТРАФНОЕ ВРЕМЯ
19:06	1	0	1	+1	0

INSTAT INDEX	ВСЕГО	1 период	2 период	3 период
Время на льду	19:06	3:52	6:14	5:45
В равных составах	14:25	3:33	4:31	3:06
В большинстве	3:59	0:19	1:43	1:57
В меньшинстве	0:41.9	-	-	0:41.9

БРОСКИ / В СТОР	4 / 4	100%	2 / 2	100%	1 / 1	100%	1 / 1	100%
Броски мимо	-	-	-	-	-	-	-	-
Блокированные броски	-	-	-	-	-	-	-	-
Средняя скорость точного броска	-	-	-	-	-	-	-	-
Максимальная скорость точного броска	-	-	-	-	-	-	-	-
Средняя дистанция до ворот при точном броске	-	-	-	-	-	-	-	-

ВХОДЫ В ЗОНУ / УСПЕШНЫЕ	11 / 8	73%	2 / 0	0%	4 / 3	75%	2 / 2	100%
Входы через пас	1 / 1	-	-	-	1 / 1	-	-	-
Входы через вброс	2 / 2	-	-	-	1 / 1	-	-	-
Входы через ведение	8 / 5	-	2 / 0	-	2 / 1	-	2 / 2	-

ВЫХОДЫ ИЗ ЗОНЫ / УСПЕШНЫЕ	9 / 7	78%	2 / 1	50%	3 / 2	67%	1 / 1	100%
Выходы через пас	2 / 1	-	1 / 0	-	1 / 1	-	-	-
Выходы через выброс	1 / 1	-	-	-	-	-	1 / 1	-
Выходы через ведение	6 / 5	-	1 / 1	-	2 / 1	-	-	-

ПЕРЕДАЧИ / ТОЧНЫЕ	32 / 28	88%	4 / 3	75%	15 / 12	80%	10 / 10	100%
Предбросковые передачи	2	-	-	-	1	-	1	-
Ключевые передачи	-	-	-	-	-	-	-	-
Передачи полученные	29	-	5	-	13	-	8	-
Вбросы	2	-	-	-	1	-	-	-
Выбросы	1	-	-	-	-	-	1	-

ЕДИНОБОРСТВА / ВЫИГРАННЫЕ	10 / 6	60%	2 / 0	0%	4 / 3	75%	2 / 1	50%
В своей зоне	2 / 2	-	-	-	-	-	-	-
В нейтральной зоне	3 / 2	-	1 / 0	-	2 / 2	-	-	-
В зоне соперника	5 / 2	-	1 / 0	-	2 / 1	-	2 / 1	-

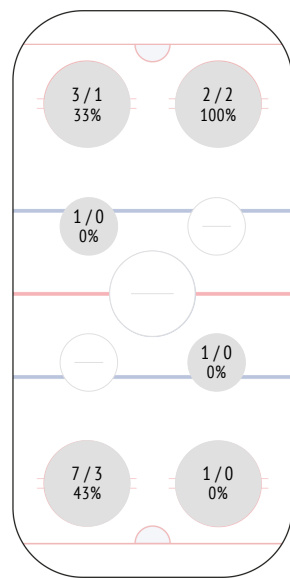
Обводки / удачные	-	-	-	-	-	-	-	-
Перехваты передач	2	-	-	-	2	-	-	-
Блокировки бросков	-	-	-	-	-	-	-	-

Силовые приемы	-	-	-	-	-	-	-	-
Силовые приемы против	1	-	-	-	1	-	-	-

Фолы на нем	2	-	-	-	-	-	-	-
-------------	---	---	---	---	---	---	---	---

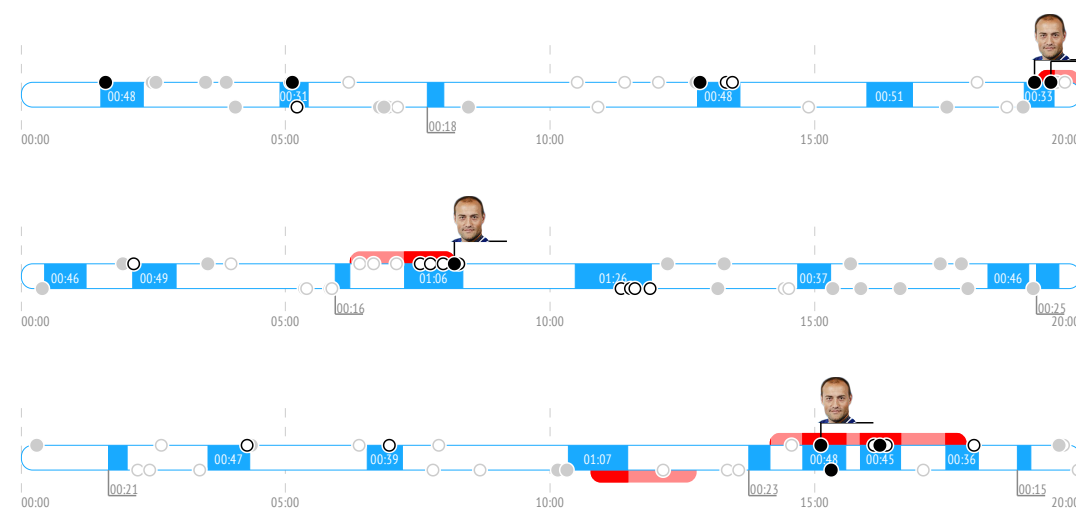
ВБРАСЫВАНИЯ / ВЫИГРАННЫЕ	15 / 6	40%	4 / 2	50%	4 / 2	50%	3 / 0	0%
В своей зоне	8 / 3	-	3 / 1	-	2 / 1	-	2 / 0	-
В нейтральной зоне	2 / 0	-	-	-	1 / 0	-	-	-
В зоне соперника	5 / 3	-	1 / 1	-	1 / 1	-	1 / 0	-

## Вбрасывания



Юность Минск ↑

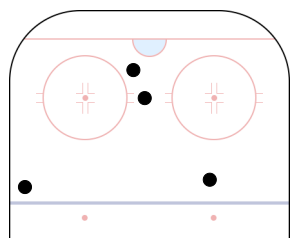
## События матча



## Броски по воротам

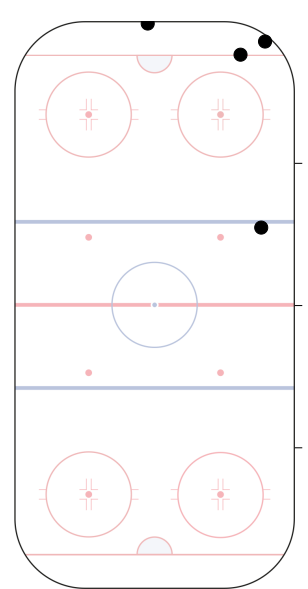


## Карта бросков

● броски в створ  
○ броски мимо

G гол

## Потери шайбы

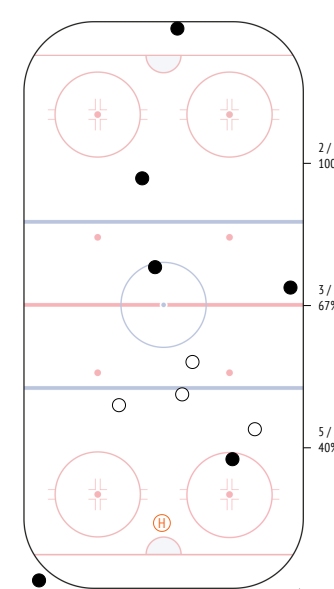


Юность Минск ↑

## Единоборства. Силовые приемы

	●	○	●	○
99 Bozhko	-	-	-	-
52 Petrov	2	-	-	-
74 Levsha	-	-	-	-
77 Kryskin	-	-	-	-
25 Skurikhin	-	-	-	-
11 Khoromando	-	-	-	-
91 Badun	-	-	-	-
21 Korshunov	-	-	-	1
63 Stepanov	1	-	-	-
9 Ambrozheichyk	-	-	-	-
28 Kislyj	-	1	-	-
4 Koziachy	-	-	-	-
15 Malinovsky	-	1	-	-
73 Smurov	-	1	-	-
29 Varivonchik	-	-	-	-
90 Remezov	1	-	-	-
19 Boyarchuk	1	-	-	-
83 Maljavko	1	-	-	-
38 Maljavko	-	1	-	-
10 Buyak	-	-	-	-

ВСЕГО	6	4	-	1
-------	---	---	---	---



Юность Минск ↑

● выигранные единоборства  
○ проигранные единоборства  
● силовые приемы  
○ силовые приемы на нем



## 23. Стефанович Михаил

ВРЕМЯ НА ЛЬДУ	ОЧКИ	ГОЛЫ	ГОЛЕВЫЕ ПЕРЕДАЧИ	+/-	ШТРАФНОЕ ВРЕМЯ
20:57	0	0	0	0	0

INSTAT INDEX	ВСЕГО	1 период	2 период	3 период
Время на льду	20:57	5:32	5:44	7:25
В равных составах	15:47	5:03	4:15	4:14
В большинстве	3:56	0:28.9	1:29	1:58
В меньшинстве	1:14	-	-	1:14

БРОСКИ / В СТОР	5 / 2 40%	1 / 1 100%	2 / 1 50%	2 / 0 0%
Броски мимо	2	-	1	1
Блокированные броски	1	-	-	1
Средняя скорость точного броска	-	-	-	-
Максимальная скорость точного броска	-	-	-	-
Средняя дистанция до ворот при точном броске	-	-	-	-

ВХОДЫ В ЗОНУ / УСПЕШНЫЕ	4 / 0 0%	2 / 0 0%	1 / 0 0%	1 / 0 0%
Входы через пас	2 / 0	1 / 0	1 / 0	-
Входы через вброс	-	-	-	-
Входы через ведение	2 / 0	1 / 0	-	1 / 0

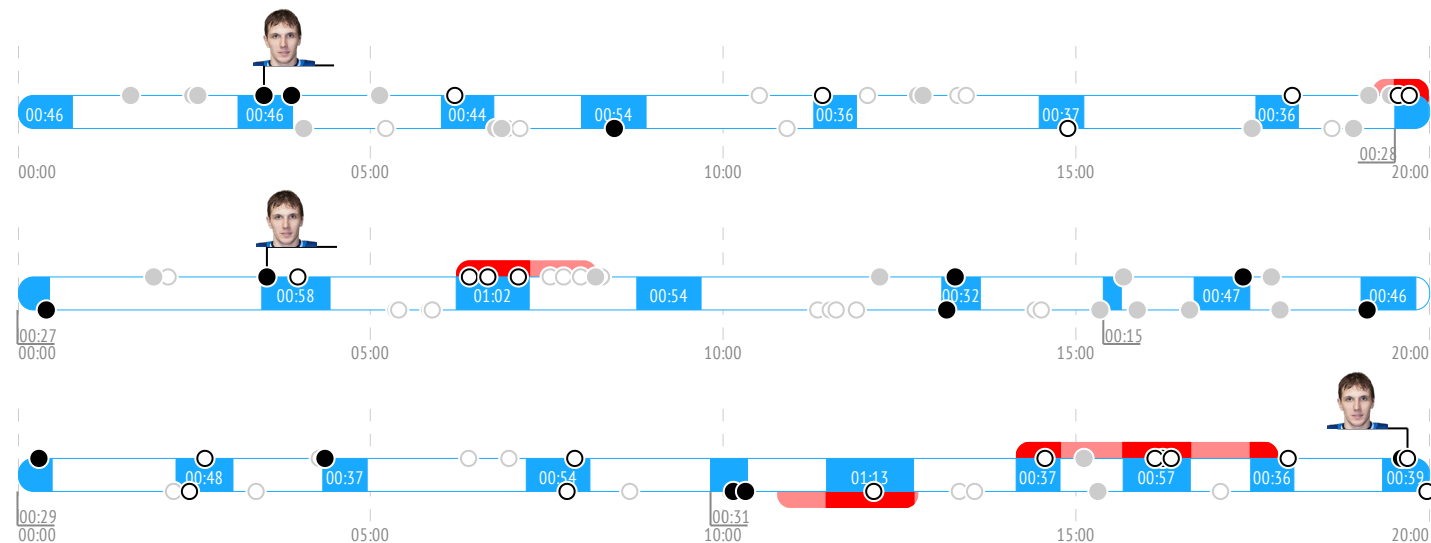
ВЫХОДЫ ИЗ ЗОНЫ / УСПЕШНЫЕ	8 / 6 75%	3 / 2 67%	3 / 3 100%	1 / 1 100%
Выходы через пас	2 / 2	1 / 1	1 / 1	-
Выходы через выброс	-	-	-	-
Выходы через ведение	6 / 4	2 / 1	2 / 2	1 / 1

ПЕРЕДАЧИ / ТОЧНЫЕ	18 / 11 61%	3 / 2 67%	6 / 3 50%	8 / 6 75%
Предбросковые передачи	3	-	1	2
Ключевые передачи	-	-	-	-
Передачи полученные	20	4	9	6
Вбросы	1	1	-	-
Выбросы	2	-	1	1

ЕДИНОБОРСТВА / ВЫИГРАННЫЕ	6 / 3 50%	1 / 0 0%	2 / 1 50%	3 / 2 67%
В своей зоне	1 / 1	-	-	1 / 1
В нейтральной зоне	-	-	-	-
В зоне соперника	5 / 2	1 / 0	2 / 1	2 / 1

Обводки / удачные	1 / 0 0%	1 / 0 0%	-	-
Перехваты передач	2	1	1	-
Блокировки бросков	1	-	-	1
Силовые приемы	-	-	-	-
Силовые приемы против	-	-	-	-
Фолы на нем	-	-	-	-

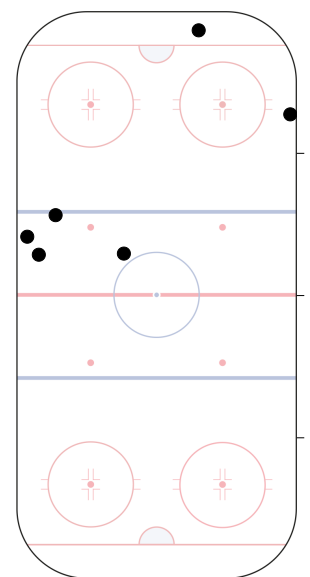
## События матча



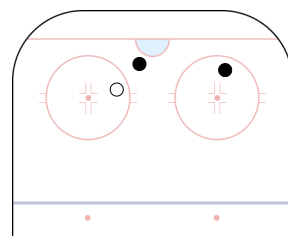
## Броски по воротам



## Потери шайбы



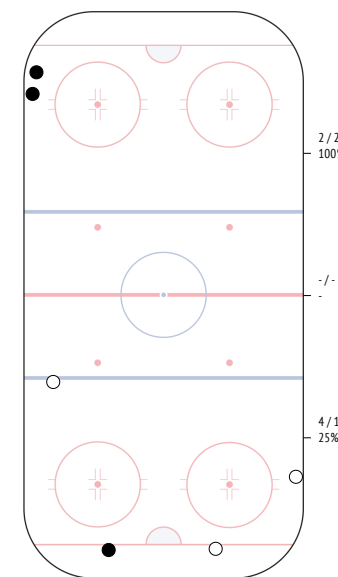
## Карта бросков



● броски в створ  
○ броски мимо

## Единоборства. Силовые приемы

	●	○	●	○
99 Bozhko	-	-	-	-
52 Petrov	-	-	-	-
74 Levsha	-	-	-	-
77 Kryskin	-	-	-	-
25 Skurikhin	-	-	-	-
11 Khoromando	1	-	-	-
91 Badun	-	1	-	-
21 Korshunov	-	-	-	-
63 Stepanov	-	-	-	-
9 Ambrozheichyk	1	-	-	-
28 Kislyj	-	-	-	-
4 Koziachy	-	-	-	-
15 Malinovsky	-	-	-	-
73 Smurov	-	-	-	-
29 Varivonchik	-	-	-	-
90 Remezov	-	-	-	-
19 Boyarchuk	1	1	-	-
83 Malyavko	-	1	-	-
38 Maljavko	-	-	-	-
10 Buyak	-	-	-	-
ВСЕГО	3	3	-	-



● выигранные единоборства  
○ проигранные единоборства  
● силовые приемы  
○ силовые приемы на нем



## 10. Развадовский Павел

ВРЕМЯ НА ЛЬДУ	ОЧКИ	ГОЛЫ	ГОЛЕВЫЕ ПЕРЕДАЧИ	+/-	ШТРАФНОЕ ВРЕМЯ
20:35	0	0	0	0	0

INSTAT INDEX	ВСЕГО	1 период	2 период	3 период
Время на льду	20:35	5:53	5:52	6:28
В равных составах	16:47	5:24	4:23	4:38
В большинстве	3:43	0:28.9	1:29	1:45
В меньшинстве	0:04.1	-	-	0:04.1

БРОСКИ / В СТОР	2 / 1	50%	1 / 0	0%	-	1 / 1	100%
Броски мимо	1		1		-	-	
Блокированные броски	-		-		-	-	
Средняя скорость точного броска	-		-		-	-	
Максимальная скорость точного броска	-		-		-	-	
Средняя дистанция до ворот при точном броске	-		-		-	-	

ВХОДЫ В ЗОНУ / УСПЕШНЫЕ	5 / 3	60%	1 / 1	100%	1 / 1	100%	2 / 1	50%
Входы через пас	-		-		-		-	
Входы через вброс	-		-		-		-	
Входы через ведение	5 / 3		1 / 1		1 / 1		2 / 1	

ВЫХОДЫ ИЗ ЗОНЫ / УСПЕШНЫЕ	7 / 6	86%	1 / 1	100%	1 / 1	100%	4 / 4	100%
Выходы через пас	2 / 2		-		-		2 / 2	
Выходы через выброс	-		-		-		-	
Выходы через ведение	5 / 4		1 / 1		1 / 1		2 / 2	

ПЕРЕДАЧИ / ТОЧНЫЕ	22 / 18	82%	6 / 4	67%	8 / 6	75%	7 / 7	100%
Предбросковые передачи	3		-		3		-	
Ключевые передачи	-		-		-		-	
Передачи полученные	18		3		6		8	
Вбросы	2		-		1		-	
Выбросы	1		-		-		1	

ЕДИНОБОРСТВА / ВЫИГРАННЫЕ	6 / 2	33%	4 / 1	25%	1 / 1	100%	1 / 0	0%
В своей зоне	2 / 1		2 / 1		-		-	
В нейтральной зоне	-		-		-		-	
В зоне соперника	4 / 1		2 / 0		1 / 1		1 / 0	

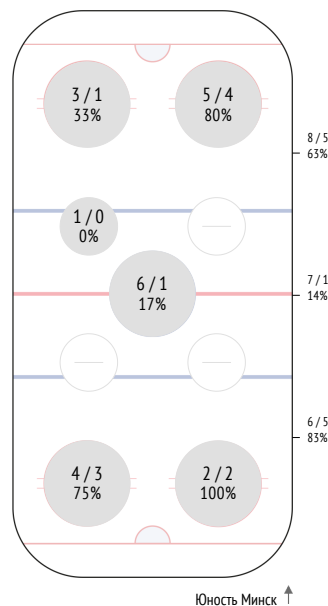
Обводки / удачные	2 / 1	50%	-		1 / 1	100%	1 / 0	0%
Перехваты передач	8		4		1		2	
Блокировки бросков	-		-		-		-	

Силовые приемы	-		-		-		-	
Силовые приемы против	1		-		1		-	

Фолы на нем	-		-		-		-	
-------------	---	--	---	--	---	--	---	--

ВБРАСЫВАНИЯ / ВЫИГРАННЫЕ	21 / 11	52%	4 / 2	50%	5 / 3	60%	7 / 5	71%
В своей зоне	6 / 5		1 / 0		2 / 2		3 / 3	
В нейтральной зоне	7 / 1		2 / 1		1 / 0		1 / 0	
В зоне соперника	8 / 5		1 / 1		2 / 1		3 / 2	

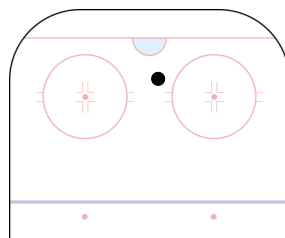
## Вбрасывания



## Броски по воротам

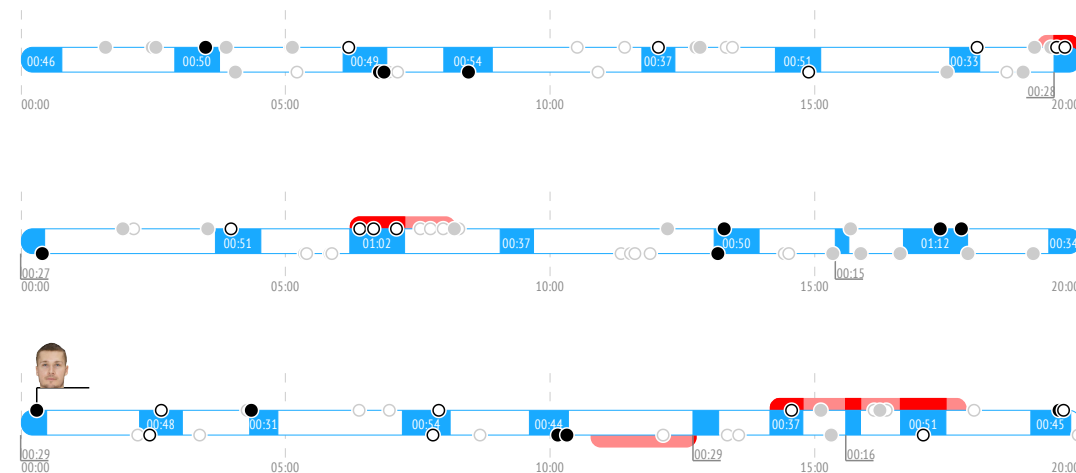


## Карта бросков

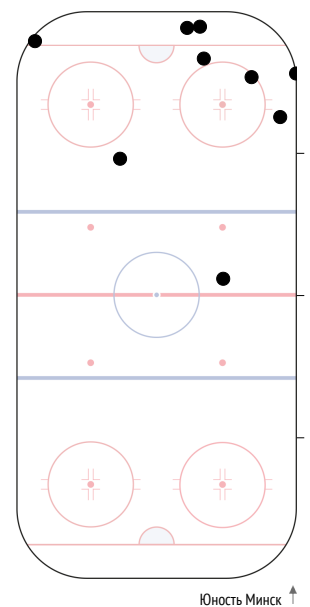


● броски в створ  
○ броски мимо

## События матча

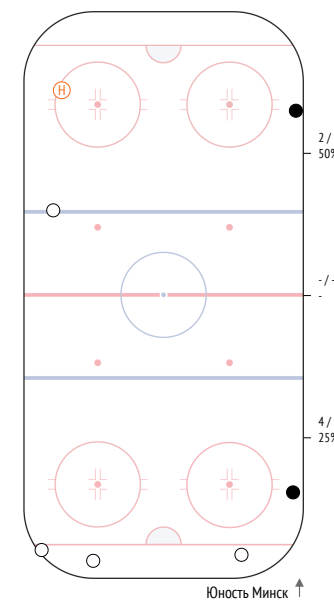


## Потери шайбы



## Единоборства. Силовые приемы

	●	○	●	○
99 Bozhko	-	-	-	-
52 Petrov	-	-	-	-
74 Levsha	-	-	-	-
77 Kryskin	-	1	-	-
25 Skurikhin	-	-	-	-
11 Khoromando	-	1	-	-
91 Badun	-	-	-	-
21 Korshunov	-	-	-	-
63 Stepanov	-	-	-	-
9 Ambrozheichyk	-	-	-	-
28 Kislyj	-	-	-	-
4 Koziachy	-	-	-	-
15 Malinovsky	-	-	-	1
73 Smurov	1	-	-	-
29 Varivonchik	-	-	-	-
90 Remezov	-	1	-	-
19 Boyarchuk	1	-	-	-
83 Maljavko	-	-	-	-
38 Maljavko	-	1	-	-
10 Buyak	-	-	-	-
ВСЕГО	2	4	-	1



● выигранные единоборства  
○ проигранные единоборства  
● силовые приемы  
○ силовые приемы на нем



## 96. Лопачук Станислав

ВРЕМЯ НА ЛЬДУ	ОЧКИ	ГОЛЫ	ГОЛЕВЫЕ ПЕРЕДАЧИ	+/-	ШТРАФНОЕ ВРЕМЯ
22:24	0	0	0	+1	0

INSTAT INDEX	ВСЕГО	1 период	2 период	3 период
Время на льду	22:24	4:49	6:27	7:41
В равных составах	16:52	4:30	4:44	4:11
В большинстве	4:50	0:19	1:43	2:48
В меньшинстве	0:41.9	-	-	0:41.9

БРОСКИ / В СТОР	7 / 3	43%	-	2 / 0	0%	3 / 1	33%
Броски мимо	-	-	-	-	-	-	-
Блокированные броски	4	-	2	2	-	-	-
Средняя скорость точного броска	-	-	-	-	-	-	-
Максимальная скорость точного броска	-	-	-	-	-	-	-
Средняя дистанция до ворот при точном броске	-	-	-	-	-	-	-

ВХОДЫ В ЗОНУ / УСПЕШНЫЕ	4 / 4	100%	1 / 1	100%	1 / 1	100%	1 / 1	100%
Входы через пас	1 / 1	-	1 / 1	-	-	-	-	-
Входы через вброс	-	-	-	-	-	-	-	-
Входы через ведение	3 / 3	1 / 1	-	1 / 1	-	-	-	-

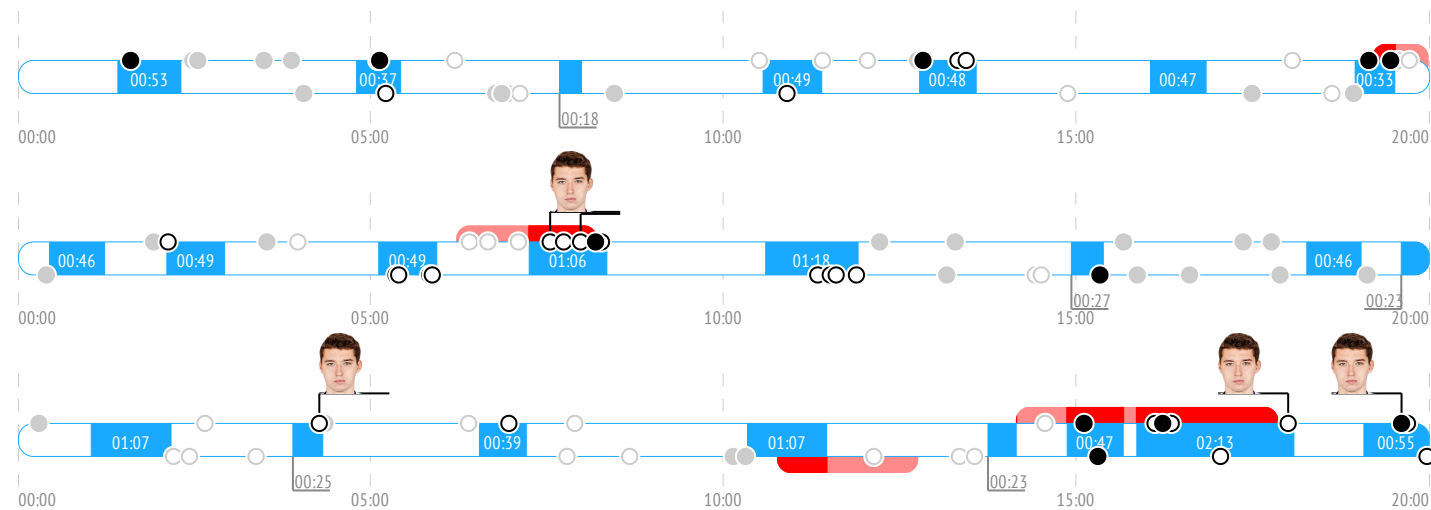
ВЫХОДЫ ИЗ ЗОНЫ / УСПЕШНЫЕ	6 / 4	67%	1 / 1	100%	-	2 / 2	100%
Выходы через пас	2 / 1		1 / 1		-	-	
Выходы через выброс	-		-		-	-	
Выходы через ведение	4 / 3		-		-	2 / 2	

ПЕРЕДАЧИ / ТОЧНЫЕ	29 / 25	86%	7 / 7	100%	11 / 10	91%	7 / 5	71%
Предбросковые передачи	8	1	1	5	-	-	-	-
Ключевые передачи	-	-	-	-	-	-	-	-
Передачи полученные	26	4	8	8	-	-	-	-
Вбросы	2	1	-	-	-	-	-	-
Выбросы	2	-	-	1	-	-	-	-

ЕДИНОБОРСТВА / ВЫИГРАННЫЕ	7 / 5	71%	2 / 1	50%	4 / 4	100%	-
В своей зоне	1 / 0		-		-		-
В нейтральной зоне	1 / 1		-		1 / 1		-
В зоне соперника	5 / 4		2 / 1		3 / 3		-

Обводки / удачные	-	-	-	-	-	-	-	-
Перехваты передач	6	3	1	1	-	-	-	-
Блокировки бросков	3	-	2	1	-	-	-	-
Силовые приемы	-	-	-	-	-	-	-	-
Силовые приемы против	-	-	-	-	-	-	-	-
Фолы на нем	-	-	-	-	-	-	-	-

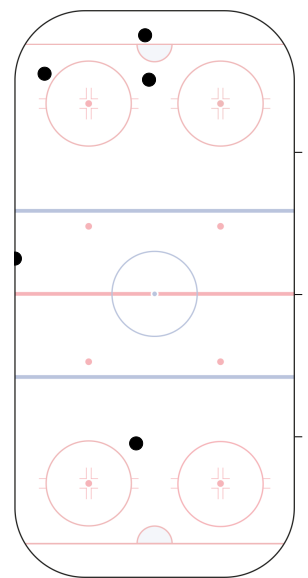
## События матча



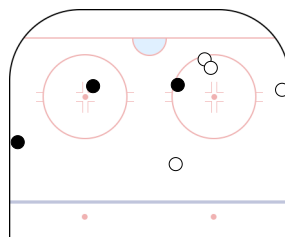
## Броски по воротам



## Потери шайбы



## Карта бросков



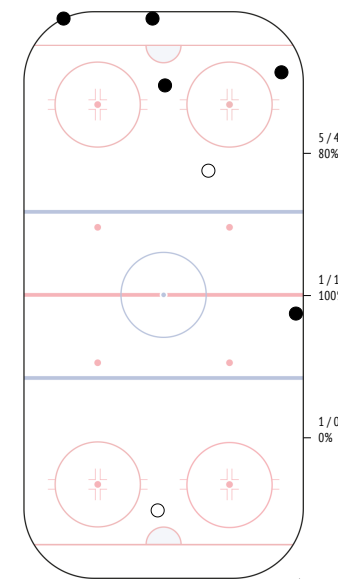
● броски в створ  
○ броски мимо

Г гол

## Единоборства. Силовые приемы

	●	○	Н	Н
99 Bozhko	2	-	-	-
52 Petrov	1	-	-	-
74 Levsha	-	1	-	-
77 Kryskin	-	-	-	-
25 Skurikhin	-	-	-	-
11 Khoromando	-	1	-	-
91 Badun	1	-	-	-
21 Korshunov	-	-	-	-
63 Stepanov	-	-	-	-
9 Ambrozheichyk	-	-	-	-
28 Kislyj	-	-	-	-
4 Koziachy	-	-	-	-
15 Malinovsky	-	-	-	-
73 Smurov	-	-	-	-
29 Varivonchik	-	-	-	-
90 Remezov	-	-	-	-
19 Boyarchuk	-	-	-	-
83 Malyavko	1	-	-	-
38 Maljavko	-	-	-	-
10 Buyak	-	-	-	-


ВСЕГО	5	2	-	-
-------	---	---	---	---



● выигранные единоборства  
○ проигранные единоборства

Н силовые приемы

Н силовые приемы на нем



## 25. Когалев Александр

ВРЕМЯ НА ЛЬДУ	ОЧКИ	ГОЛЫ	ГОЛЕВЫЕ ПЕРЕДАЧИ	+/-	ШТРАФНОЕ ВРЕМЯ
19:28	1	1	0	+1	2'

INSTAT INDEX	ВСЕГО	1 период	2 период	3 период
Время на льду	19:28	4:13	6:28	5:32
В равных составах	16	3:54	4:45	4:06
В большинстве	3:28	0:19	1:43	1:26
В меньшинстве	-	-	-	-

БРОСКИ / В СТОР	6 / 4 67%	3 / 2 67%	1 / 0 0%	-
Броски мимо	2	1	1	-
Блокированные броски	-	-	-	-
Средняя скорость точного броска	-	-	-	-
Максимальная скорость точного броска	-	-	-	-
Средняя дистанция до ворот при точном броске	-	-	-	-

ВХОДЫ В ЗОНУ / УСПЕШНЫЕ	6 / 3 50%	2 / 1 50%	-	3 / 2 67%
Входы через пас	2 / 2	1 / 1	-	1 / 1
Входы через вброс	-	-	-	-
Входы через ведение	4 / 1	1 / 0	-	2 / 1

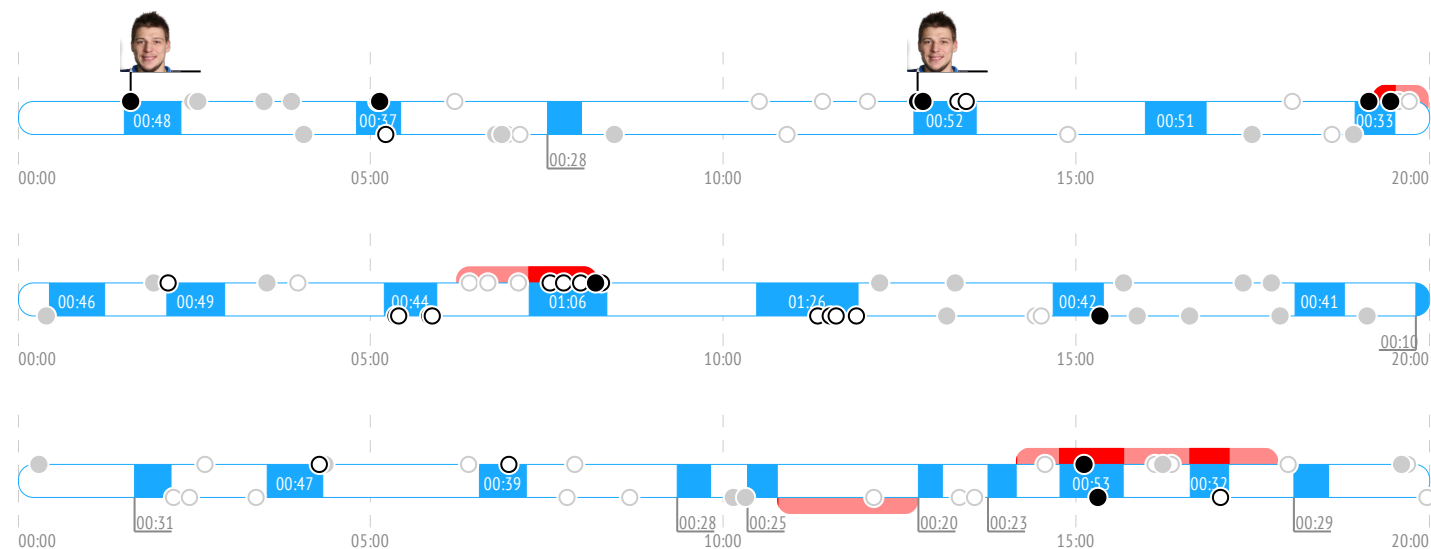
ВЫХОДЫ ИЗ ЗОНЫ / УСПЕШНЫЕ	5 / 4 80%	3 / 3 100%	1 / 0 0%	1 / 1 100%
Выходы через пас	1 / 1	1 / 1	-	-
Выходы через выброс	-	-	-	-
Выходы через ведение	4 / 3	2 / 2	1 / 0	1 / 1

ПЕРЕДАЧИ / ТОЧНЫЕ	21 / 18 86%	7 / 6 86%	5 / 4 80%	5 / 4 80%
Предбросковые передачи	6	3	2	-
Ключевые передачи	-	-	-	-
Передачи полученные	28	10	7	6
Вбросы	-	-	-	-
Выбросы	1	1	-	-

ЕДИНОБОРСТВА / ВЫИГРАННЫЕ	10 / 5 50%	1 / 0 0%	3 / 0 0%	4 / 4 100%
В своей зоне	-	-	-	-
В нейтральной зоне	4 / 2	-	2 / 0	2 / 2
В зоне соперника	6 / 3	1 / 0	1 / 0	2 / 2

Обводки / удачные	3 / 2 67%	-	-	3 / 2 67%
Перехваты передач	3	1	2	-
Блокировки бросков	1	-	1	-
Силовые приемы	1	-	-	-
Силовые приемы против	-	-	-	-
Фолы на нем	-	-	-	-

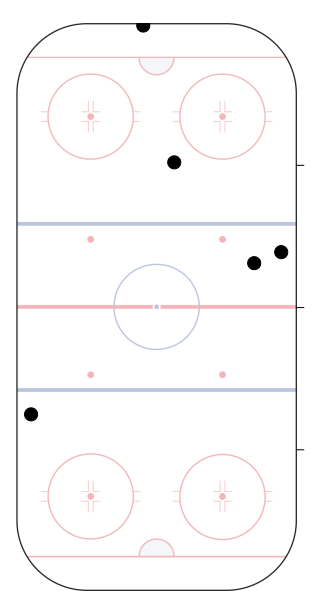
## События матча



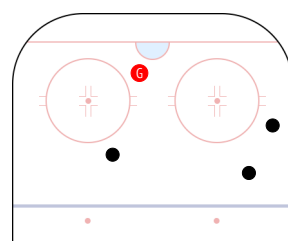
## Броски по воротам



## Потери шайбы



## Карта бросков

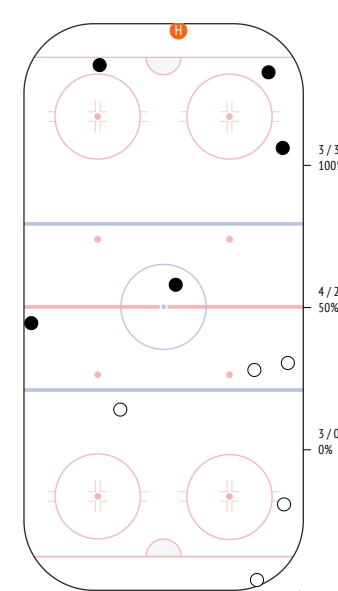


● броски в створ  
○ броски мимо

## Единоборства. Силовые приемы

	●	○	Н	Н
99 Bozhko	-	1	-	-
52 Petrov	-	-	1	-
74 Levsha	-	-	-	-
77 Kryskin	-	1	-	-
25 Skurikhin	-	-	-	-
11 Khoromando	-	1	-	-
91 Badun	2	-	-	-
21 Korshunov	-	-	-	-
63 Stepanov	1	-	-	-
9 Ambrozheichyk	1	-	-	-
28 Kislyj	1	-	-	-
4 Koziachy	-	-	-	-
15 Malinovsky	-	-	-	-
73 Smurov	-	-	-	-
29 Varivonchik	-	-	-	-
90 Remezov	-	-	-	-
19 Boyarchuk	-	1	-	-
83 Maljavko	-	-	-	-
38 Maljavko	-	1	-	-
10 Buyak	-	-	-	-

ВСЕГО	5	5	1	-
-------	---	---	---	---



● выигранные единоборства  
○ проигранные единоборства  
Н силовые приемы  
Н силовые приемы на нем



## 15. Жидких Александр

ВРЕМЯ НА ЛЬДУ	ОЧКИ	ГОЛЫ	ГОЛЕВЫЕ ПЕРЕДАЧИ	+/-	ШТРАФНОЕ ВРЕМЯ
18:00	0	0	0	0	0

INSTAT INDEX	ВСЕГО	1 период	2 период	3 период
Время на льду	18	5:05	5:17	5:31
В равных составах	14:21	4:36	3:48	3:50
В большинстве	3:35	0:28.9	1:29	1:37
В меньшинстве	0:04.1	-	-	0:04.1

БРОСКИ / В СТОР	1 / 0	0%	1 / 0	0%	-	-
Броски мимо	-	-	-	-	-	-
Блокированные броски	1	1	-	-	-	-
Средняя скорость точного броска	-	-	-	-	-	-
Максимальная скорость точного броска	-	-	-	-	-	-
Средняя дистанция до ворот при точном броске	-	-	-	-	-	-

ВХОДЫ В ЗОНУ / УСПЕШНЫЕ	5 / 3	60%	2 / 1	50%	-	2 / 1	50%
Входы через пас	1 / 0	-	-	-	-	1 / 0	-
Входы через вброс	-	-	-	-	-	-	-
Входы через ведение	4 / 3	-	2 / 1	-	-	1 / 1	-

ВЫХОДЫ ИЗ ЗОНЫ / УСПЕШНЫЕ	5 / 4	80%	1 / 1	100%	2 / 2	100%	2 / 1	50%
Выходы через пас	1 / 1	-	-	-	1 / 1	-	-	-
Выходы через выброс	-	-	-	-	-	-	-	-
Выходы через ведение	4 / 3	-	1 / 1	-	1 / 1	-	2 / 1	-

ПЕРЕДАЧИ / ТОЧНЫЕ	30 / 26	87%	6 / 4	67%	11 / 10	91%	12 / 11	92%
Предбросковые передачи	4	-	2	-	1	-	-	-
Ключевые передачи	-	-	-	-	-	-	-	-
Передачи полученные	25	-	5	-	9	-	9	-
Вбросы	2	-	1	-	-	-	-	-
Выбросы	-	-	-	-	-	-	-	-

ЕДИНОБОРСТВА / ВЫИГРАННЫЕ	5 / 2	40%	3 / 2	67%	-	1 / 0	0%
В своей зоне	-	-	-	-	-	-	-
В нейтральной зоне	-	-	-	-	-	-	-
В зоне соперника	5 / 2	-	3 / 2	-	-	1 / 0	-

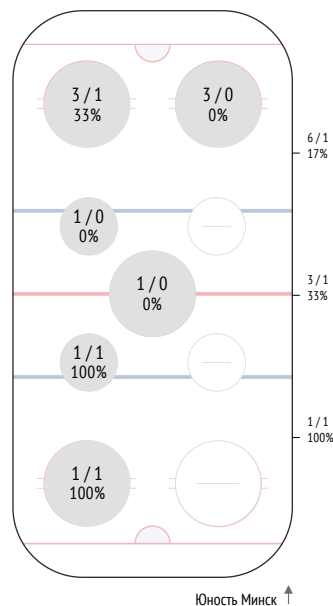
Обводки / удачные	-	-	-	-	-	-	-
Перехваты передач	3	-	2	-	-	1	-
Блокировки бросков	-	-	-	-	-	-	-

Силовые приемы	-	-	-	-	-	-	-
Силовые приемы против	1	-	1	-	-	-	-

Фолы на нем	1	-	-	1	-	-	-
-------------	---	---	---	---	---	---	---

ВБРАСЫВАНИЯ / ВЫИГРАННЫЕ	10 / 3	30%	3 / 1	33%	3 / 1	33%	-
В своей зоне	1 / 1	-	-	-	1 / 1	-	-
В нейтральной зоне	3 / 1	-	1 / 1	-	-	-	-
В зоне соперника	6 / 1	-	2 / 0	-	2 / 0	-	-

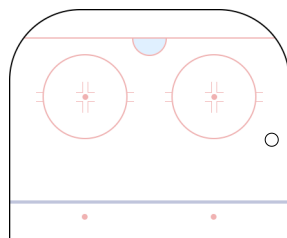
## Вбрасывания



## Броски по воротам

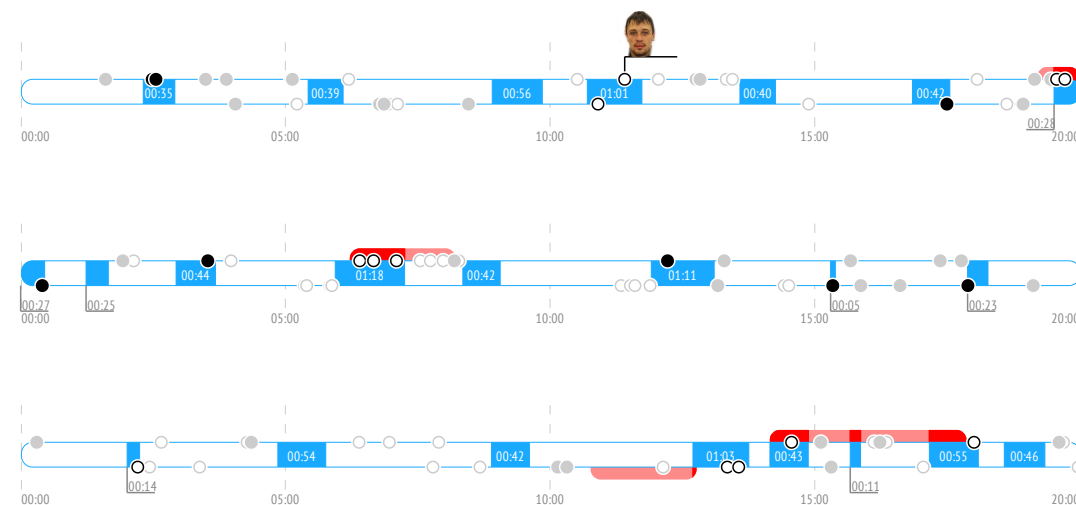


## Карта бросков

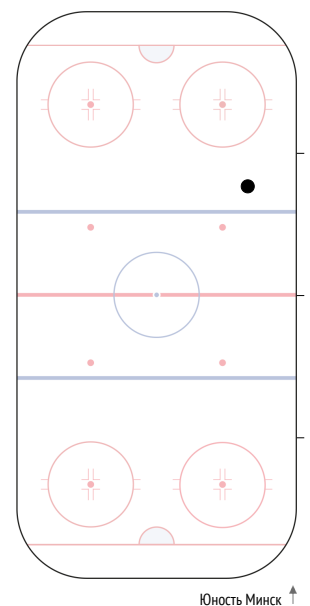


● броски в створ  
○ броски мимо

## События матча



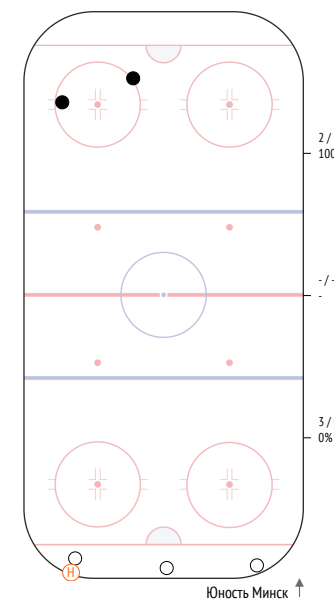
## Потери шайбы



Юность Минск ↑

## Единоборства. Силовые приемы

	●	○	●	○
99 Bozhko	-	-	-	-
52 Petrov	-	1	-	1
74 Levsha	-	-	-	-
77 Kryskin	-	-	-	-
25 Skurikhin	-	-	-	-
11 Khoromando	1	-	-	-
91 Badun	-	1	-	-
21 Korshunov	-	-	-	-
63 Stepanov	-	1	-	-
9 Ambrozheichyk	-	-	-	-
28 Kislyj	-	-	-	-
4 Koziachy	1	-	-	-
15 Malinovsky	-	-	-	-
73 Smurov	-	-	-	-
29 Varivonchik	-	-	-	-
90 Remezov	-	-	-	-
19 Boyarchuk	-	-	-	-
83 Maljavko	-	-	-	-
38 Maljavko	-	-	-	-
10 Buyak	-	-	-	-
ВСЕГО	2	3	-	1



● выигранные единоборства  
○ проигранные единоборства  
● силовые приемы  
○ силовые приемы на нем





## 27. Кашкар Всеволод

ВРЕМЯ НА ЛЬДУ	ОЧКИ	ГОЛЫ	ГОЛЕВЫЕ ПЕРЕДАЧИ	+/-	ШТРАФНОЕ ВРЕМЯ
10:54	0	0	0	0	0

INSTAT INDEX	ВСЕГО	1 период	2 период	3 период
Время на льду	10:54	3:48	2:57	2:26
В равных составах	10:54	3:48	2:57	2:26
В большинстве	-	-	-	-
В меньшинстве	-	-	-	-

БРОСКИ / В СТОР	1 / 1	100%	1 / 1	100%	-	-
Броски мимо	-	-	-	-	-	-
Блокированные броски	-	-	-	-	-	-
Средняя скорость точного броска	-	-	-	-	-	-
Максимальная скорость точного броска	-	-	-	-	-	-
Средняя дистанция до ворот при точном броске	-	-	-	-	-	-

ВХОДЫ В ЗОНУ / УСПЕШНЫЕ	4 / 3	75%	1 / 1	100%	2 / 2	100%	1 / 0	0%
Входы через пас	-	-	-	-	-	-	-	-
Входы через вброс	2 / 1	-	1 / 1	-	-	-	1 / 0	-
Входы через ведение	2 / 2	-	-	-	2 / 2	-	-	-

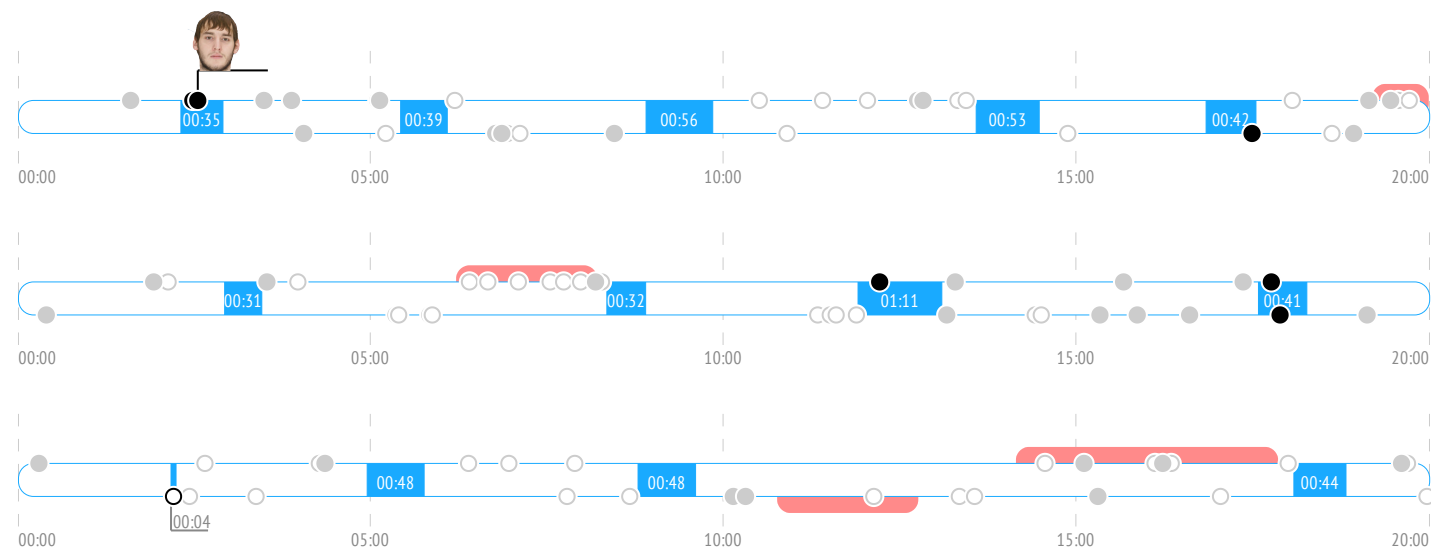
ВЫХОДЫ ИЗ ЗОНЫ / УСПЕШНЫЕ	3 / 3	100%	1 / 1	100%	2 / 2	100%	-	-
Выходы через пас	-	-	-	-	-	-	-	-
Выходы через выброс	-	-	-	-	-	-	-	-
Выходы через ведение	3 / 3	-	1 / 1	-	2 / 2	-	-	-

ПЕРЕДАЧИ / ТОЧНЫЕ	11 / 9	82%	6 / 5	83%	1 / 0	0%	2 / 2	100%
Предбросковые передачи	-	-	-	-	-	-	-	-
Ключевые передачи	-	-	-	-	-	-	-	-
Передачи полученные	11	-	5	-	3	-	2	-
Вбросы	4	-	2	-	1	-	1	-
Выбросы	2	-	1	-	1	-	-	-

ЕДИНОБОРСТВА / ВЫИГРАННЫЕ	6 / 2	33%	2 / 2	100%	3 / 0	0%	-	-
В своей зоне	1 / 1	-	1 / 1	-	-	-	-	-
В нейтральной зоне	-	-	-	-	-	-	-	-
В зоне соперника	5 / 1	-	1 / 1	-	3 / 0	-	-	-

Обводки / удачные	-	-	-	-	-	-	-	-
Перехваты передач	5	-	3	-	-	-	2	-
Блокировки бросков	-	-	-	-	-	-	-	-
Силовые приемы	2	-	1	-	1	-	-	-
Силовые приемы против	2	-	-	-	1	-	1	-
Фолы на нем	-	-	-	-	-	-	-	-

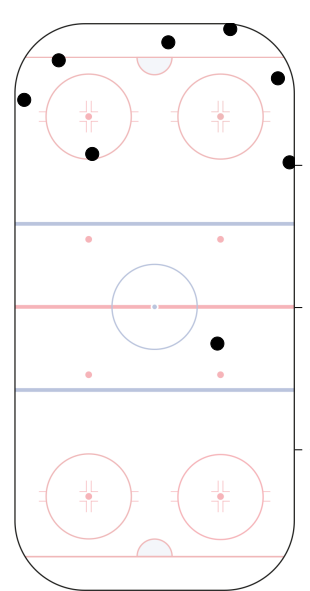
## События матча



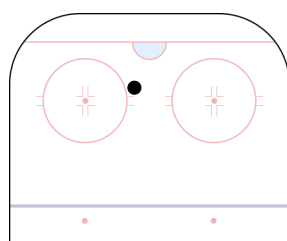
## Броски по воротам



## Потери шайбы



## Карта бросков

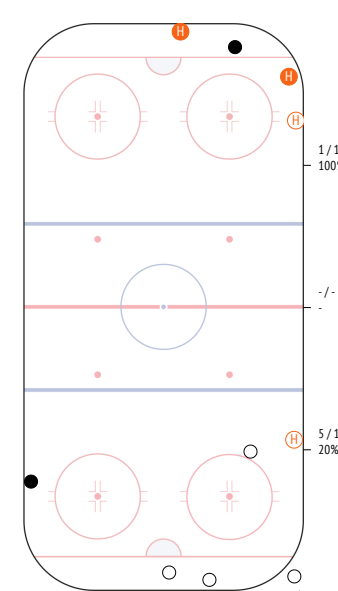


● броски в створ  
○ броски мимо

## Единоборства. Силовые приемы

	●	○	●	○
99 Bozhko	-	-	-	-
52 Petrov	-	1	-	-
74 Levsha	-	-	-	1
77 Kryskin	1	-	-	-
25 Skurikhin	-	-	-	-
11 Khoromando	-	-	1	-
91 Badun	-	2	-	-
21 Korshunov	-	1	1	-
63 Stepanov	-	-	-	1
9 Ambrozheichyk	-	-	-	-
28 Kislyj	-	-	-	-
4 Koziachy	-	-	-	-
15 Malinovsky	-	-	-	-
73 Smurov	-	-	-	-
29 Varivonchik	-	-	-	-
90 Remezov	-	-	-	-
19 Boyarchuk	1	-	-	-
83 Maljavko	-	-	-	-
38 Maljavko	-	-	-	-
10 Buyak	-	-	-	-

ВСЕГО	2	4	2	2
-------	---	---	---	---



● выигранные единоборства  
○ проигранные единоборства  
● силовые приемы  
○ силовые приемы на нем