



07.04.2019

Неман Гродно 1:2 Юность Минск



79. Трус Виталий

ВРЕМЯ НА ЛЬДУ	ПРОПУСТИЛ	СЭЙВЫ ВРАТАРЯ	% СЭЙВОВ
58:47	2	29	94%

INSTAT INDEX	ВСЕГО	1 период	2 период	3 период
Броски в створ / отраженные	31 / 29 94%	10 / 9 90%	10 / 10 100%	11 / 10 91%
Броски соперника мимо	12	2	6	4
Отраженные броски	29	9	10	10
Игра в меньшинстве (минут)	'6	-	'4	'2
Броски в створ в меньшинстве / отраженные	5 / 5	-	3 / 3	2 / 2

ТИПЫ БРОСКОВ СОПЕРНИКА				
Кистевой	20 / 13	6 / 4	7 / 4	7 / 5
Щелчок	9 / 6	2 / 2	1 / 1	6 / 3
Щелчок с размахом	8 / 6	3 / 3	4 / 2	1 / 1
Подставленные клюшки	1 / 0	-	1 / 0	-


С обманным движением бросающего	-	-	-	-
В касание	1 / 0	-	1 / 0	-
При выходе один на один	-	-	-	-
С закрытым обзором	2 / 1	-	1 / 0	1 / 1
С открытым обзором	41 / 28	12 / 9	15 / 10	14 / 9

ПОЗИЦИЯ ВРАТАРЯ				
Стоя при броске	-	-	-	-
Сидя при броске	36	9	14	13
В сплите при броске	7	3	2	2
Лежа при броске	-	-	-	-
Обыгран	-	-	-	-

СРЕДНЯЯ ДИСТАНЦИЯ БРОСКОВ, М				
0-2	-	-	-	-
2-4	-	-	-	-
4-10	-	-	-	-
10+	-	-	-	-
Средняя дистанция пропущенных шайб	-	-	-	-

ОТРАЖЕННЫЕ БРОСКИ				
С отскоком без контроля	5	1	1	3
С отскоком под контролем	20	7	8	5
С фиксацией после отскока	1	-	1	-
С фиксацией сразу	3	1	-	2

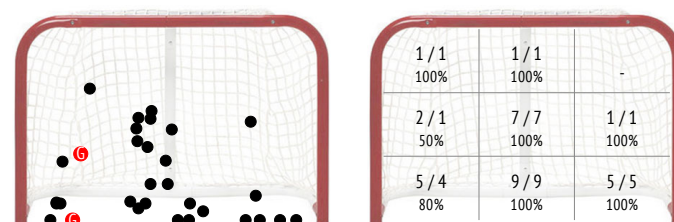
Зоны бросков относительно вратаря




Броски / голы соперников

		Средняя скорость броска
86	Anosov 2 / 0	-
93	Shyochin 3 / 0	-
5	Gerashchenko 2 / 0	-
26	Mitskevich 4 / 0	-
4	Nogachev 1 / 0	-
84	Mazhuga 3 / 0	-
78	Bogoleisha 2 / 0	-
88	Znakhareenko 7 / 0	-
85	Antonov 1 / 0	-
90	Protasenja 3 / 0	-
15	Zhidkin 7 / 0	-
27	Kashkar 5 / 0	-
25	Kogalev 3 / 1	-
18	Drozdz -	-
71	Gainetdinov 4 / 0	-
11	Brikun 2 / 0	-
23	Stefanovich 4 / 0	-
81	Kulakov 2 / 0	-
10	Razvadovsky 4 / 1	-

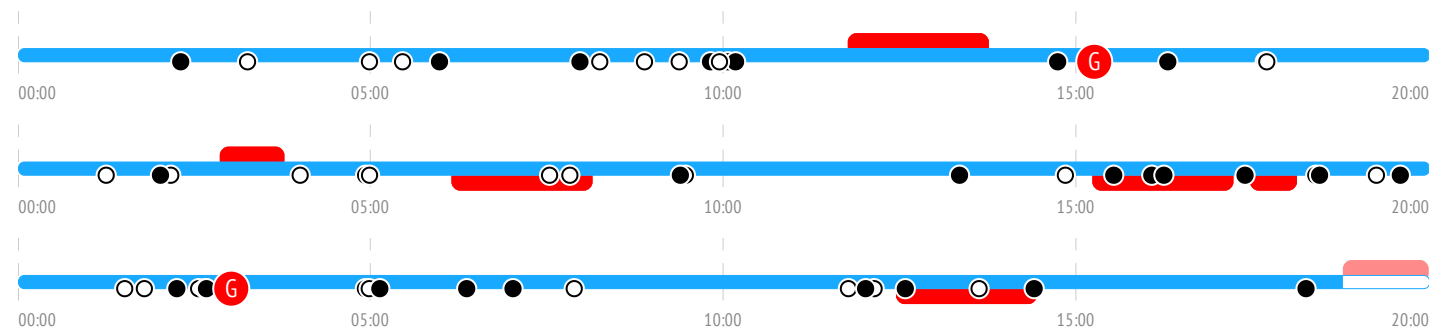
Броски по воротам



Карта бросков



События матча





52. Петров Александр

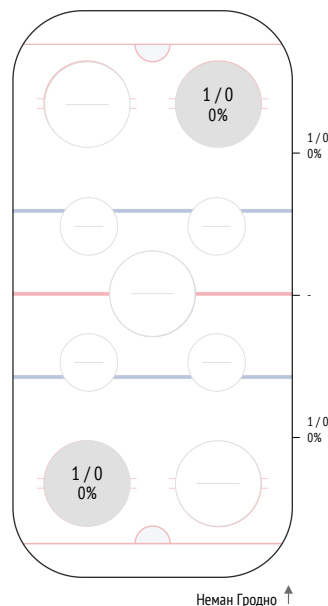
ВРЕМЯ НА ЛЬДУ	ОЧКИ	ГОЛЫ	ГОЛЕВЫЕ ПЕРЕДАЧИ	+/-	ШТРАФНОЕ ВРЕМЯ
04:34	0	0	0	0	0

INSTAT INDEX	ВСЕГО	1 период	2 период	3 период
Время на льду	4:34	2:31	1:20	0:43.2
В равных составах	4:34	2:31	1:20	0:43.2
В большинстве	-	-	-	-
В меньшинстве	-	-	-	-
БРОСКИ / В СТВОР	-	-	-	-
Броски мимо	-	-	-	-
Блокированные броски	-	-	-	-
Средняя скорость точного броска	-	-	-	-
Максимальная скорость точного броска	-	-	-	-
Средняя дистанция до ворот при точном броске	-	-	-	-
ВХОДЫ В ЗОНУ / УСПЕШНЫЕ	-	-	-	-
Входы через пас	-	-	-	-
Входы через вброс	-	-	-	-
Входы через ведение	-	-	-	-
ВЫХОДЫ ИЗ ЗОНЫ / УСПЕШНЫЕ	2 / 1 50%	2 / 1 50%	-	-
Выходы через пас	1 / 1	1 / 1	-	-
Выходы через выброс	-	-	-	-
Выходы через ведение	1 / 0	1 / 0	-	-
ПЕРЕДАЧИ / ТОЧНЫЕ	2 / 2 100%	2 / 2 100%	-	-
Предбросковые передачи	-	-	-	-
Ключевые передачи	-	-	-	-
Передачи полученные	4	3	-	1
Вбросы	-	-	-	-
Выбросы	2	1	-	1
ЕДИНОБОРСТВА / ВЫИГРАННЫЕ	4 / 3 75%	2 / 1 50%	2 / 2 100%	-
В своей зоне	2 / 2	1 / 1	1 / 1	-
В нейтральной зоне	1 / 1	-	1 / 1	-
В зоне соперника	1 / 0	1 / 0	-	-

Обводки / удачные	-	-	-	-
Перехваты передач	-	-	-	-
Блокировки бросков	2	1	1	-
Силовые приемы	-	-	-	-
Силовые приемы против	1	-	1	-
Фолы на нем	-	-	-	-

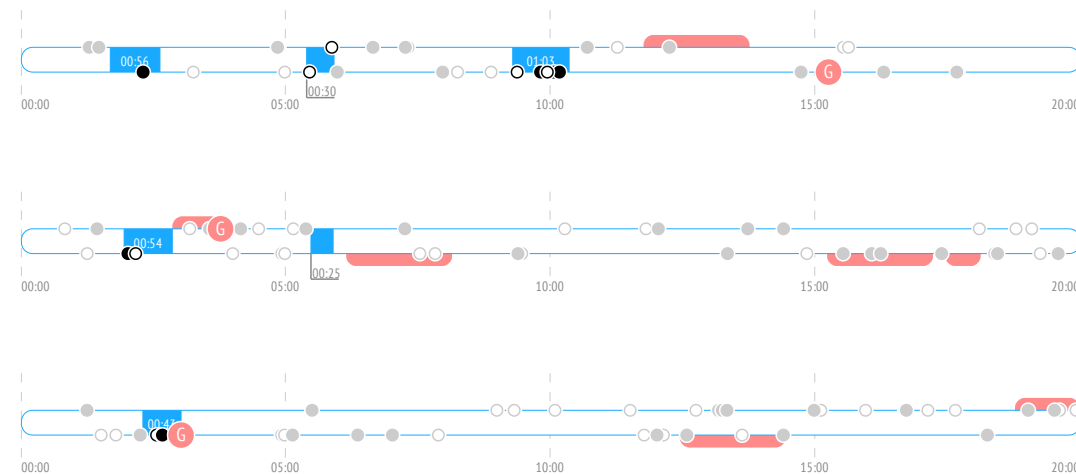
ВБРАСЫВАНИЯ / ВЫИГРАННЫЕ	2 / 0 0%	-	2 / 0 0%	-
В своей зоне	1 / 0	-	1 / 0	-
В нейтральной зоне	-	-	-	-
В зоне соперника	1 / 0	-	1 / 0	-

Вбрасывания



Неман Гродно ↑

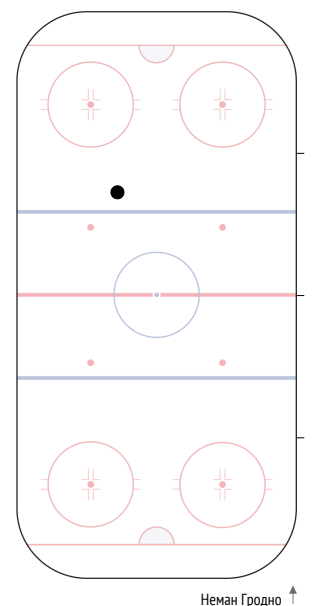
События матча



Броски по воротам



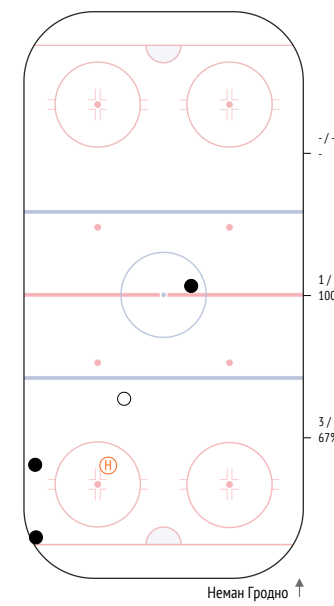
Потери шайбы



Неман Гродно ↑

Единоборства. Силовые приемы

	●	○	⚡	⚡
86 Anosov	-	-	-	-
93 Shyochin	-	-	-	-
5 Gerashchenko	1	-	-	-
26 Mitskevich	1	-	-	-
4 Nogachev	-	-	-	-
84 Mazhuga	-	-	-	-
78 Bogoleisha	-	1	-	-
88 Znakhareno	-	-	-	-
85 Antonov	-	-	-	-
90 Protasenja	1	-	-	-
15 Zhidkin	-	-	-	-
27 Kashkar	-	-	-	-
25 Kogalev	-	-	-	-
18 Drozd	-	-	-	-
71 Gainetdinov	-	-	-	-
11 Brikun	-	-	-	-
23 Stefanovich	-	-	-	-
81 Kulakov	-	-	-	-
10 Razvadovsky	-	-	-	-
ВСЕГО	3	1	-	-



Неман Гродно ↑

● броски в створ
○ броски мимо

G гол

● выигранные единоборства
○ проигранные единоборства
⚡ силовые приемы
⚡ силовые приемы на нем



74. Левша Артен

ВРЕМЯ НА ЛЬДУ	ОЧКИ	ГОЛЫ	ГОЛЕВЫЕ ПЕРЕДАЧИ	+/-	ШТРАФНОЕ ВРЕМЯ
20:18	0	0	0	0	0

INSTAT INDEX	ВСЕГО	1 период	2 период	3 период
Время на льду	20:18	7:19	5:40	7:20
В равных составах	18	6:13	5:40	6:07
В большинстве	2:19	1:05	-	1:13
В меньшинстве	-	-	-	-

БРОСКИ / В СТОР	3 / 2	67%	1 / 0	0%	1 / 1	100%	1 / 1	100%
Броски мимо	-	-	-	-	-	-	-	-
Блокированные броски	1	-	1	-	-	-	-	-
Средняя скорость точного броска	-	-	-	-	-	-	-	-
Максимальная скорость точного броска	-	-	-	-	-	-	-	-
Средняя дистанция до ворот при точном броске	-	-	-	-	-	-	-	-

ВХОДЫ В ЗОНУ / УСПЕШНЫЕ	4 / 2	50%	-	-	3 / 1	33%	1 / 1	100%
Входы через пас	-	-	-	-	-	-	-	-
Входы через вброс	2 / 1	-	-	-	1 / 0	-	1 / 1	-
Входы через ведение	2 / 1	-	-	-	2 / 1	-	-	-

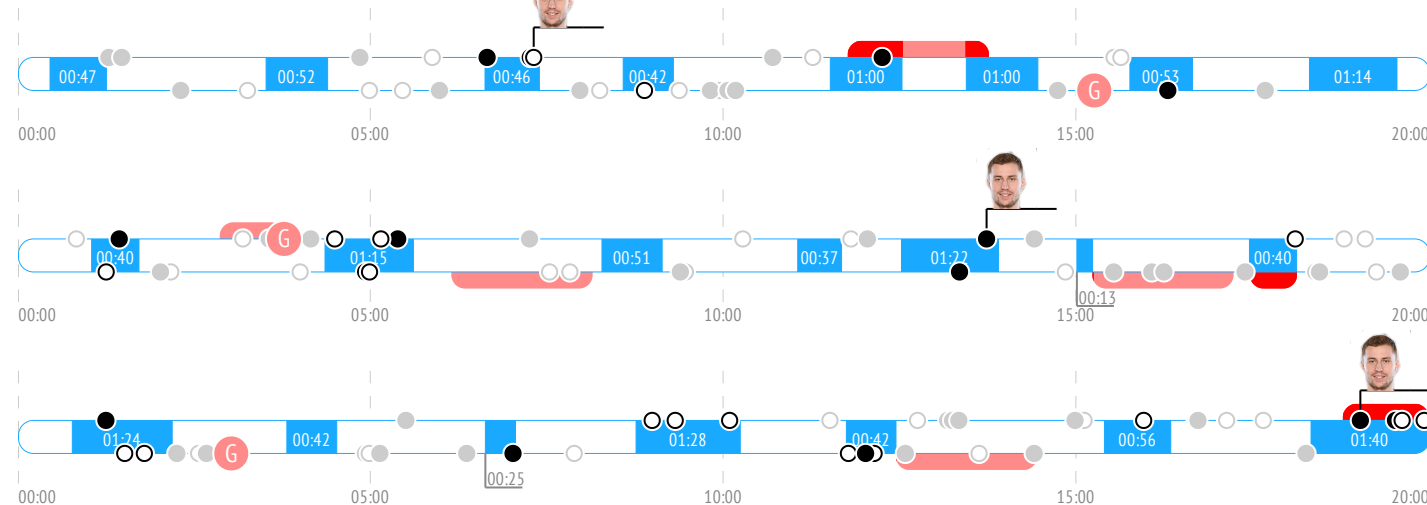
ВЫХОДЫ ИЗ ЗОНЫ / УСПЕШНЫЕ	9 / 6	67%	5 / 3	60%	1 / 1	100%	3 / 2	67%
Выходы через пас	2 / 2	-	-	-	1 / 1	-	1 / 1	-
Выходы через выброс	-	-	-	-	-	-	-	-
Выходы через ведение	7 / 4	-	5 / 3	-	-	-	2 / 1	-

ПЕРЕДАЧИ / ТОЧНЫЕ	23 / 19	83%	8 / 6	75%	7 / 7	100%	8 / 6	75%
Предбросковые передачи	1	-	-	-	1	-	-	-
Ключевые передачи	-	-	-	-	-	-	-	-
Передачи полученные	27	-	8	-	9	-	10	-
Вбросы	3	-	-	-	2	-	1	-
Выбросы	2	-	1	-	-	-	1	-

ЕДИНОБОРСТВА / ВЫИГРАННЫЕ	20 / 8	40%	5 / 2	40%	6 / 3	50%	9 / 3	33%
В своей зоне	3 / 2	-	-	-	1 / 0	-	2 / 2	-
В нейтральной зоне	4 / 2	-	2 / 1	-	1 / 1	-	1 / 0	-
В зоне соперника	13 / 4	-	3 / 1	-	4 / 2	-	6 / 1	-

Обводки / удачные	1 / 1	100%	1 / 1	100%	-	-	-	-
Перехваты передач	3	-	1	-	1	-	1	-
Блокировки бросков	-	-	-	-	-	-	-	-
Силовые приемы	3	-	3	-	-	-	-	-
Силовые приемы против	-	-	-	-	-	-	-	-
Фолы на нем	-	-	-	-	-	-	-	-

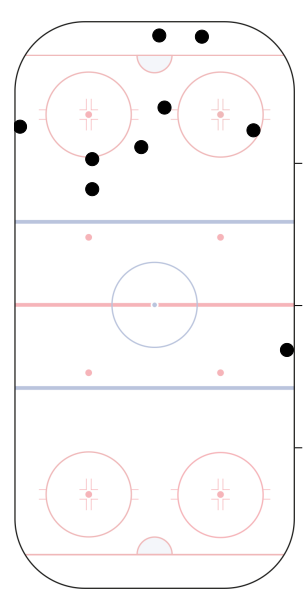
События матча



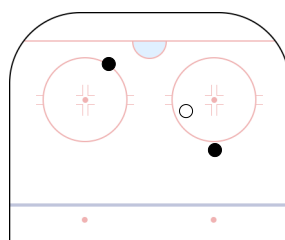
Броски по воротам



Потери шайбы



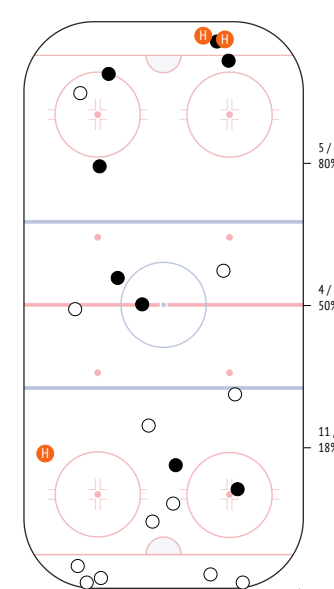
Карта бросков



● броски в створ
○ броски мимо

Единоборства. Силовые приемы

	●	○	●	○
86 Anosov	-	-	-	-
93 Shyochin	-	-	-	-
5 Gerashchenko	-	1	-	-
26 Mitskevich	-	-	-	-
4 Nogachev	1	1	-	-
84 Mazhuga	-	1	1	-
78 Bogoleisha	-	2	-	-
88 Znakhareno	1	1	-	-
85 Antonov	-	-	1	-
90 Protasenja	-	-	-	-
15 Zhidkin	-	1	-	-
27 Kashkar	1	-	-	-
25 Kogalev	1	1	-	-
18 Drozd	-	-	-	-
71 Gainetdinov	-	1	1	-
11 Brikun	4	2	-	-
23 Stefanovich	-	1	-	-
81 Kulakov	-	-	-	-
10 Razvadovsky	-	-	-	-
ВСЕГО	8	12	3	-



● выигранные единоборства
○ проигранные единоборства
● силовые приемы
○ силовые приемы на нем



91. Бадун Алексей

ВРЕМЯ НА ЛЬДУ	ОЧКИ	ГОЛЫ	ГОЛЕВЫЕ ПЕРЕДАЧИ	+/-	ШТРАФНОЕ ВРЕМЯ
24:30	1	1	0	0	0

INSTAT INDEX	ВСЕГО	1 период	2 период	3 период
Время на льду	24:30	7:46	8:43	8:02
В равных составах	21:14	6:52	7:13	7:09
В большинстве	1:48	0:53.4	0:54.8	-
В меньшинстве	1:28	-	0:35.1	0:52.9

БРОСКИ / В СТОР	5 / 1	20%	1 / 0	0%	3 / 1	33%	1 / 0	0%
Броски мимо	-	-	-	-	-	-	-	-
Блокированные броски	4	-	1	-	2	-	1	-
Средняя скорость точного броска	-	-	-	-	-	-	-	-
Максимальная скорость точного броска	-	-	-	-	-	-	-	-
Средняя дистанция до ворот при точном броске	-	-	-	-	-	-	-	-

ВХОДЫ В ЗОНУ / УСПЕШНЫЕ	7 / 4	57%	-	-	5 / 4	80%	2 / 0	0%
Входы через пас	-	-	-	-	-	-	-	-
Входы через вброс	2 / 1	-	-	-	1 / 1	-	1 / 0	-
Входы через ведение	5 / 3	-	-	-	4 / 3	-	1 / 0	-

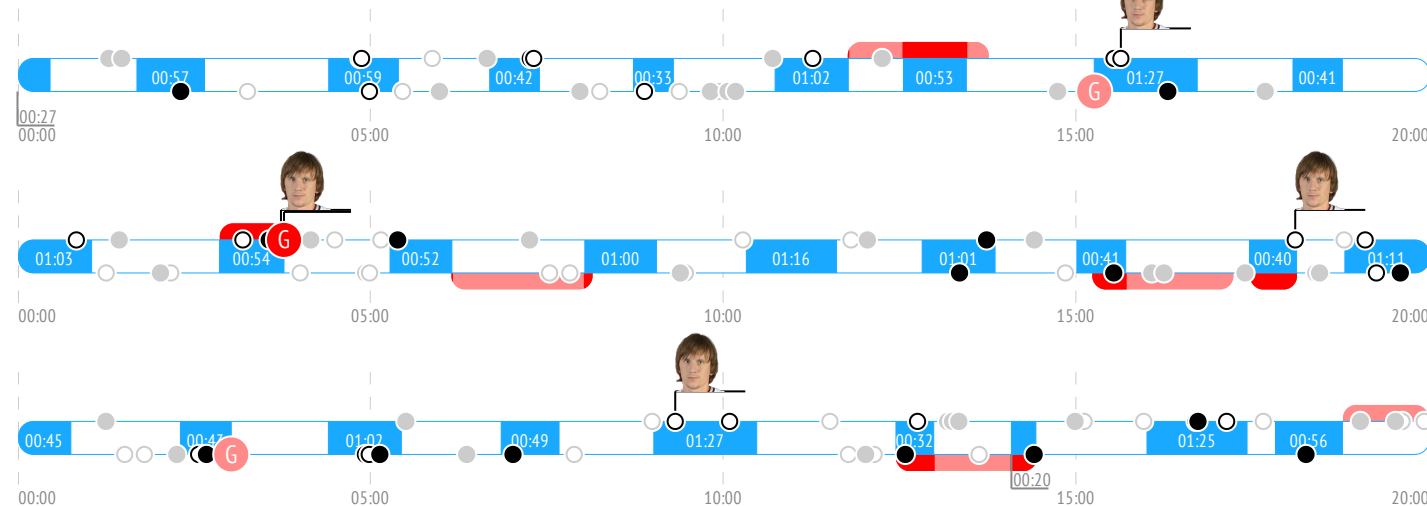
ВЫХОДЫ ИЗ ЗОНЫ / УСПЕШНЫЕ	12 / 7	58%	3 / 2	67%	5 / 4	80%	4 / 1	25%
Выходы через пас	5 / 3	-	1 / 1	-	2 / 1	-	2 / 1	-
Выходы через выброс	-	-	-	-	-	-	-	-
Выходы через ведение	7 / 4	-	2 / 1	-	3 / 3	-	2 / 0	-

ПЕРЕДАЧИ / ТОЧНЫЕ	48 / 35	73%	13 / 8	62%	18 / 15	83%	17 / 12	71%
Предбросковые передачи	2	-	1	-	-	-	1	-
Ключевые передачи	-	-	-	-	-	-	-	-
Передачи полученные	31	-	4	-	17	-	10	-
Вбросы	3	-	-	-	2	-	1	-
Выбросы	-	-	-	-	-	-	-	-

ЕДИНОБОРСТВА / ВЫИГРАННЫЕ	10 / 8	80%	6 / 5	83%	3 / 2	67%	1 / 1	100%
В своей зоне	9 / 7	-	6 / 5	-	2 / 1	-	1 / 1	-
В нейтральной зоне	1 / 1	-	-	-	1 / 1	-	-	-
В зоне соперника	-	-	-	-	-	-	-	-

Обводки / удачные	-	-	-	-	-	-	-	-
Перехваты передач	5	-	3	-	1	-	1	-
Блокировки бросков	-	-	-	-	-	-	-	-
Силовые приемы	-	-	-	-	-	-	-	-
Силовые приемы против	-	-	-	-	-	-	-	-
Фолы на нем	-	-	-	-	-	-	-	-

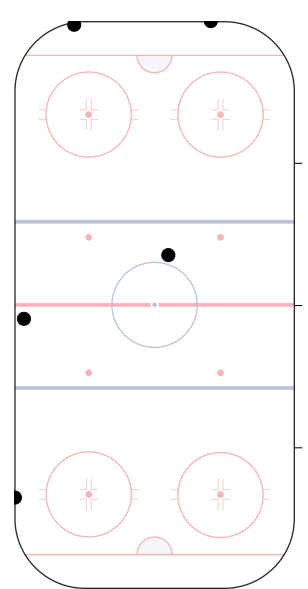
События матча



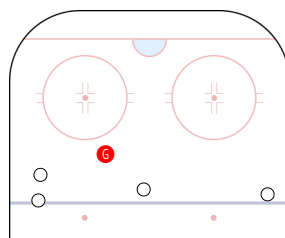
Броски по воротам



Потери шайбы



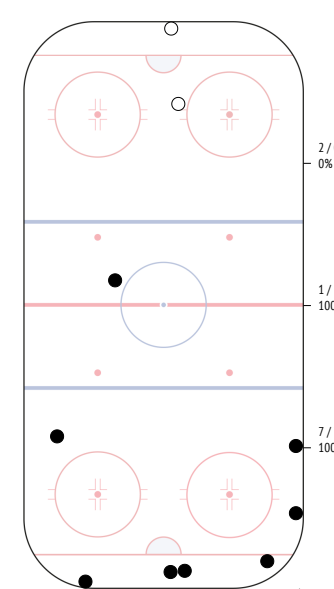
Карта бросков



● броски в створ
○ броски мимо

Единоборства. Силовые приемы

	●	○	●	○
86 Anosov	1	-	-	-
93 Shyochin	-	-	-	-
5 Gerashchenko	-	-	-	-
26 Mitskevich	-	-	-	-
4 Nogachev	1	-	-	-
84 Mazhuga	-	-	-	-
78 Bogoleisha	-	-	-	-
88 Znakhareno	-	-	-	-
85 Antonov	1	-	-	-
90 Protasenja	1	-	-	-
15 Zhidkin	1	-	-	-
27 Kashkar	1	-	-	-
25 Kogalev	1	-	-	-
18 Drozd	-	-	-	-
71 Gainetdinov	-	1	-	-
11 Brikun	-	-	-	-
23 Stefanovich	-	-	-	-
81 Kulakov	-	-	-	-
10 Razvadovsky	1	1	-	-
ВСЕГО	8	2	-	-



● выигранные единоборства
○ проигранные единоборства
● силовые приемы
○ силовые приемы на нем



21. Коршунов Андрей

ВРЕМЯ НА ЛЬДУ	ОЧКИ	ГОЛЫ	ГОЛЕВЫЕ ПЕРЕДАЧИ	+/-	ШТРАФНОЕ ВРЕМЯ
20:44	1	0	1	0	0

INSTAT INDEX	ВСЕГО	1 период	2 период	3 период
Время на льду	20:44	5:57	7:06	7:41
В равных составах	16:45	4:47	5:36	6:22
В большинстве	2:05	1:10	0:54.8	-
В меньшинстве	1:54	-	0:35.1	1:19

БРОСКИ / В СТОР	5 / 2	40%	-	4 / 2	50%	1 / 0	0%
Броски мимо	-	-	-	-	-	-	-
Блокированные броски	3	-	2	1	-	-	-
Средняя скорость точного броска	-	-	-	-	-	-	-
Максимальная скорость точного броска	-	-	-	-	-	-	-
Средняя дистанция до ворот при точном броске	-	-	-	-	-	-	-

ВХОДЫ В ЗОНУ / УСПЕШНЫЕ	-	-	-	-
Входы через пас	-	-	-	-
Входы через вброс	-	-	-	-
Входы через ведение	-	-	-	-

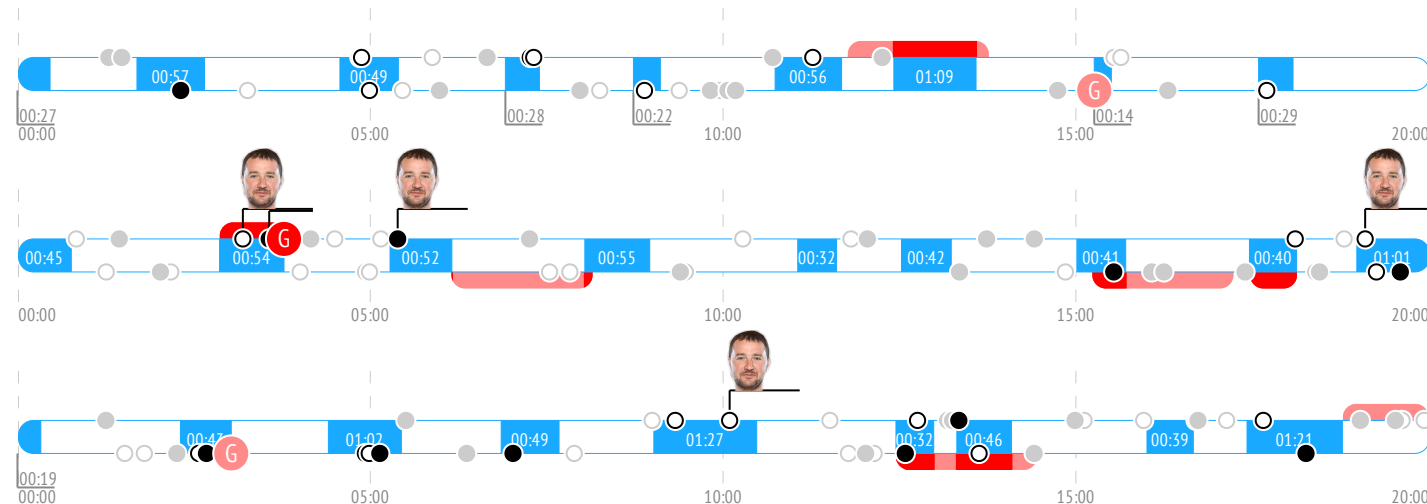
ВЫХОДЫ ИЗ ЗОНЫ / УСПЕШНЫЕ	7 / 3	43%	1 / 0	0%	2 / 1	50%	4 / 2	50%
Выходы через пас	5 / 3	-	1 / 0	-	2 / 1	-	2 / 2	-
Выходы через выброс	-	-	-	-	-	-	-	-
Выходы через ведение	2 / 0	-	-	-	2 / 0	-	-	-

ПЕРЕДАЧИ / ТОЧНЫЕ	46 / 41	89%	15 / 13	87%	13 / 13	100%	18 / 15	83%
Предбросковые передачи	3	-	2	1	-	-	-	-
Ключевые передачи	-	-	-	-	-	-	-	-
Передачи полученные	28	7	13	8	-	-	-	-
Вбросы	-	-	-	-	-	-	-	-
Выбросы	1	-	1	-	-	-	-	-

ЕДИНОБОРСТВА / ВЫИГРАННЫЕ	6 / 3	50%	3 / 2	67%	1 / 1	100%	2 / 0	0%
В своей зоне	4 / 2	-	2 / 1	-	1 / 1	-	1 / 0	-
В нейтральной зоне	1 / 0	-	-	-	-	-	1 / 0	-
В зоне соперника	1 / 1	-	1 / 1	-	-	-	-	-

Обводки / удачные	-	-	-	-
Перехваты передач	9	3	3	3
Блокировки бросков	3	2	-	1
Силовые приемы	2	-	1	1
Силовые приемы против	5	3	2	-
Фолы на нем	1	-	-	1

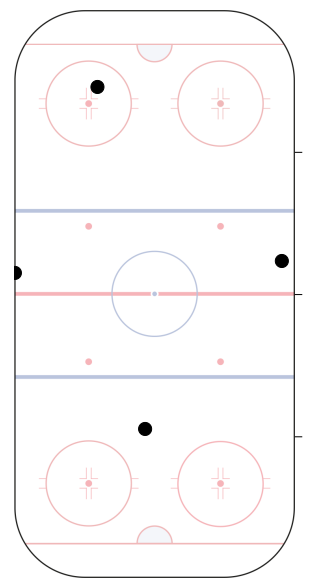
События матча



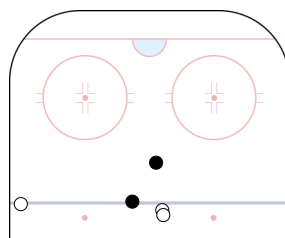
Броски по воротам



Потери шайбы



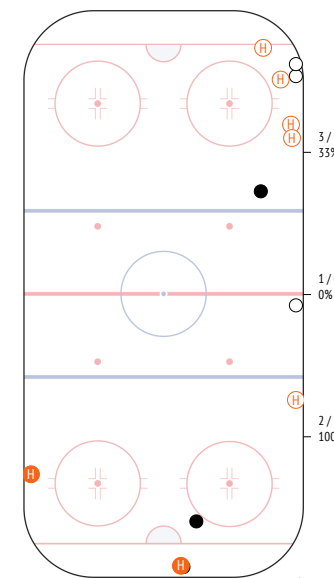
Карта бросков



● броски в створ
○ броски мимо

Единоборства. Силовые приемы

	●	○	●	○
86 Anosov	-	1	-	-
93 Shyochin	-	-	-	-
5 Gerashchenko	-	-	-	-
26 Mitskevich	-	-	-	-
4 Nogachev	-	-	-	1
84 Mazhuga	-	-	-	-
78 Bogoleisha	-	-	-	-
88 Znakhareno	-	-	-	-
85 Antonov	-	-	-	-
90 Protasenja	-	1	1	-
15 Zhidkin	1	-	-	-
27 Kashkar	-	-	-	-
25 Kogalev	-	1	-	1
18 Drozd	-	-	-	-
71 Gainetdinov	-	-	-	-
11 Brikun	-	-	-	-
23 Stefanovich	-	-	-	2
81 Kulakov	-	-	-	-
10 Razvadovsky	2	-	1	1
ВСЕГО	3	3	2	5



● выигранные единоборства
○ проигранные единоборства
● силовые приемы
○ силовые приемы на нем



11. Хоромандо Михаил

ВРЕМЯ НА ЛЬДУ	ОЧКИ	ГОЛЫ	ГОЛЕВЫЕ ПЕРЕДАЧИ	+/-	ШТРАФНОЕ ВРЕМЯ
20:24	0	0	0	0	2'

INSTAT INDEX	ВСЕГО	1 период	2 период	3 период
Время на льду	20:24	7:03	7:39	5:43
В равных составах	17:49	7:03	5:44	5:02
В большинстве	-	-	-	-
В меньшинстве	2:35	-	1:55	0:40.5

БРОСКИ / В СТОР	4 / 3	75%	-	1 / 1	100%	3 / 2	67%
Броски мимо	1	-	-	-	-	1	-
Блокированные броски	-	-	-	-	-	-	-
Средняя скорость точного броска	-	-	-	-	-	-	-
Максимальная скорость точного броска	-	-	-	-	-	-	-
Средняя дистанция до ворот при точном броске	-	-	-	-	-	-	-

ВХОДЫ В ЗОНУ / УСПЕШНЫЕ	2 / 1	50%	-	-	2 / 1	50%
Входы через пас	1 / 0	-	-	-	1 / 0	-
Входы через вброс	-	-	-	-	-	-
Входы через ведение	1 / 1	-	-	-	1 / 1	-

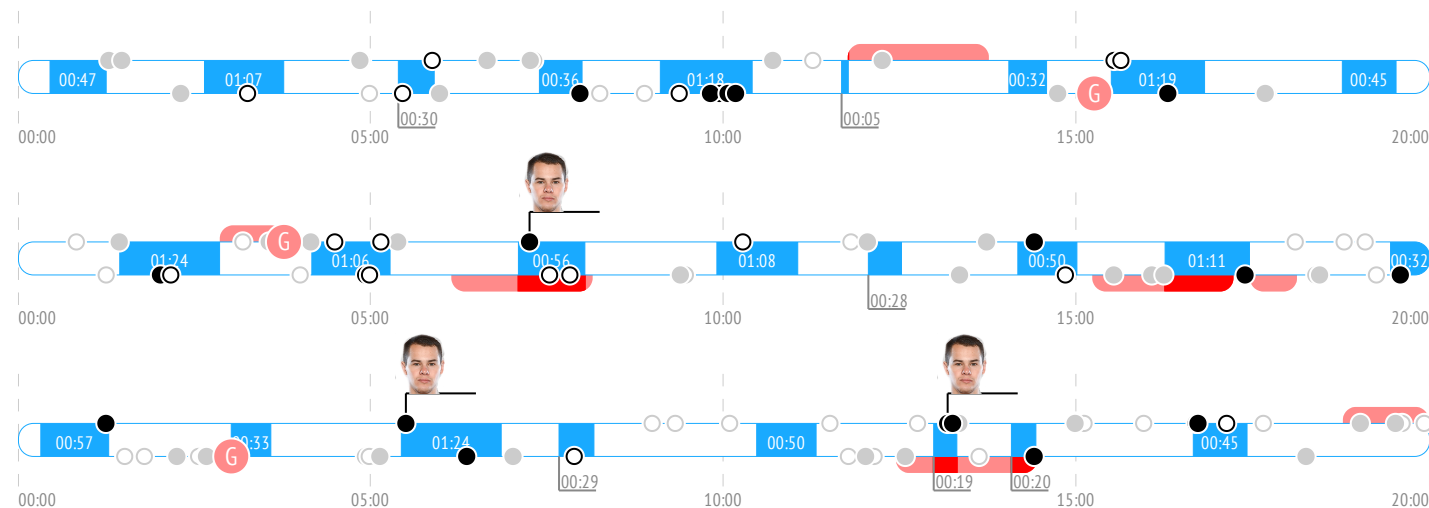
ВЫХОДЫ ИЗ ЗОНЫ / УСПЕШНЫЕ	15 / 13	87%	4 / 4	100%	5 / 4	80%	6 / 5	83%
Выходы через пас	9 / 9	-	2 / 2	-	2 / 2	-	5 / 5	-
Выходы через выброс	-	-	-	-	-	-	-	-
Выходы через ведение	6 / 4	-	2 / 2	-	3 / 2	-	1 / 0	-

ПЕРЕДАЧИ / ТОЧНЫЕ	39 / 33	85%	11 / 9	82%	11 / 9	82%	17 / 15	88%
Предбросковые передачи	1	-	1	-	-	-	-	-
Ключевые передачи	-	-	-	-	-	-	-	-
Передачи полученные	30	8	8	14	-	-	-	-
Вбросы	-	-	-	-	-	-	-	-
Выбросы	2	-	2	-	-	-	-	-

ЕДИНОБОРСТВА / ВЫИГРАННЫЕ	12 / 8	67%	5 / 4	80%	4 / 3	75%	3 / 1	33%
В своей зоне	8 / 7	4 / 4	4 / 3	-	-	-	-	-
В нейтральной зоне	3 / 1	1 / 0	-	2 / 1	-	-	-	-
В зоне соперника	1 / 0	-	-	1 / 0	-	-	-	-

Обводки / удачные	-	-	-	-
Перехваты передач	5	3	-	2
Блокировки бросков	1	1	-	-
Силовые приемы	1	1	-	-
Силовые приемы против	1	-	1	-
Фолы на нем	1	-	1	-

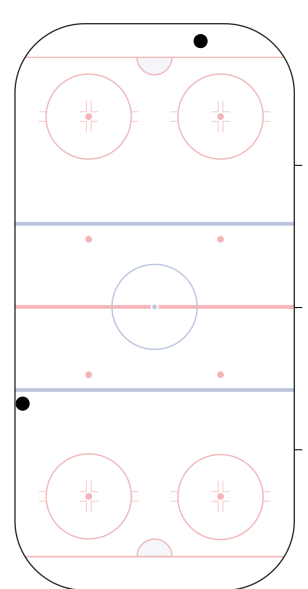
События матча



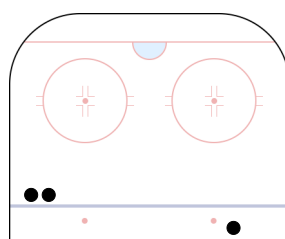
Броски по воротам



Потери шайбы



Карта бросков

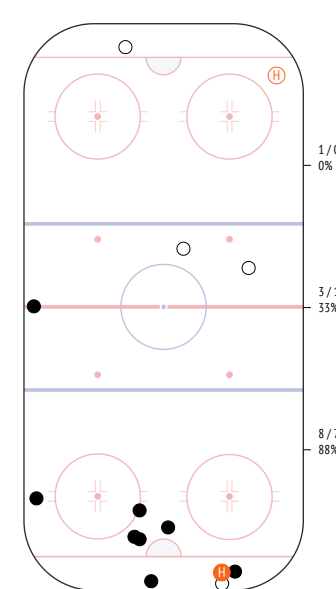


● броски в створ
○ броски мимо

G гол

Единоборства. Силовые приемы

	●	○	●	○
86 Anosov	-	-	-	-
93 Shyochin	-	-	-	-
5 Gerashchenko	-	1	-	-
26 Mitskevich	-	-	-	-
4 Nogachev	2	1	-	-
84 Mazhuga	-	-	-	-
78 Bogoleisha	-	-	-	-
88 Znakhareno	-	-	-	-
85 Antonov	-	-	-	-
90 Protasenja	2	-	-	-
15 Zhidkin	-	-	-	-
27 Kashkar	-	-	-	1
25 Kogalev	1	-	-	-
18 Drozd	-	-	-	-
71 Gainetdinov	2	2	-	-
11 Brikun	-	-	-	-
23 Stefanovich	-	-	-	-
81 Kulakov	1	-	-	-
10 Razvadovsky	-	-	1	-
ВСЕГО	8	4	1	1



● выигранные единоборства
○ проигранные единоборства

H силовые приемы

H силовые приемы на нем



77. Крыскин Никита

ВРЕМЯ НА ЛЬДУ	ОЧКИ	ГОЛЫ	ГОЛЕВЫЕ ПЕРЕДАЧИ	+/-	ШТРАФНОЕ ВРЕМЯ
20:58	0	0	0	0	0

INSTAT INDEX	ВСЕГО	1 период	2 период	3 период
Время на льду	20:58	6:59	5:11	8:49
В равных составах	16:29	'6	3:41	6:48
В большинстве	2:12	0:58.3	-	1:13
В меньшинстве	2:18	-	1:30	0:47.4

БРОСКИ / В СТОР	2 / 1	50%	-	1 / 1	100%	1 / 0	0%
Броски мимо	1	-	-	-	-	1	-
Блокированные броски	-	-	-	-	-	-	-
Средняя скорость точного броска	-	-	-	-	-	-	-
Максимальная скорость точного броска	-	-	-	-	-	-	-
Средняя дистанция до ворот при точном броске	-	-	-	-	-	-	-

ВХОДЫ В ЗОНУ / УСПЕШНЫЕ	6 / 4	67%	2 / 0	0%	2 / 2	100%	2 / 2	100%
Входы через пас	4 / 3	-	1 / 0	-	1 / 1	-	2 / 2	-
Входы через вброс	-	-	-	-	-	-	-	-
Входы через ведение	2 / 1	-	1 / 0	-	1 / 1	-	-	-

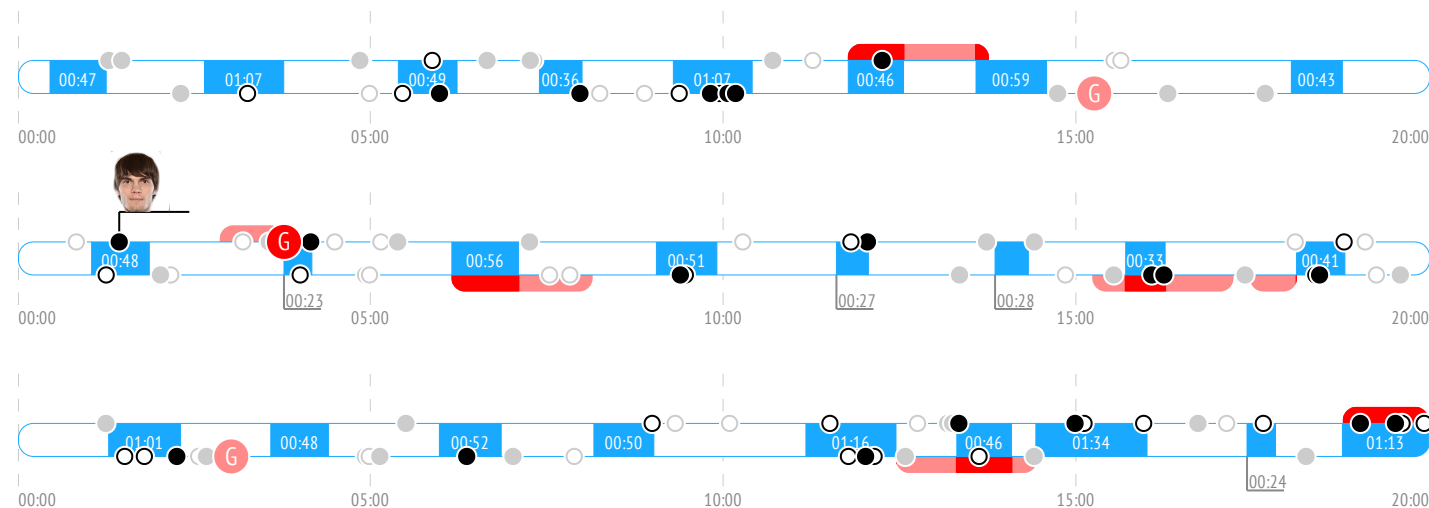
ВЫХОДЫ ИЗ ЗОНЫ / УСПЕШНЫЕ	8 / 6	75%	3 / 2	67%	2 / 2	100%	3 / 2	67%
Выходы через пас	4 / 3	-	2 / 1	-	2 / 2	-	-	-
Выходы через выброс	-	-	-	-	-	-	-	-
Выходы через ведение	4 / 3	-	1 / 1	-	-	-	3 / 2	-

ПЕРЕДАЧИ / ТОЧНЫЕ	46 / 36	78%	14 / 12	86%	5 / 3	60%	27 / 21	78%
Предбросковые передачи	5	-	2	-	-	-	3	-
Ключевые передачи	-	-	-	-	-	-	-	-
Передачи полученные	26	-	7	-	1	-	18	-
Вбросы	2	-	1	-	-	-	1	-
Выбросы	1	-	-	-	-	-	1	-

ЕДИНОБОРСТВА / ВЫИГРАННЫЕ	6 / 1	17%	2 / 0	0%	2 / 0	0%	2 / 1	50%
В своей зоне	4 / 1	-	-	-	2 / 0	-	2 / 1	-
В нейтральной зоне	2 / 0	-	2 / 0	-	-	-	-	-
В зоне соперника	-	-	-	-	-	-	-	-

Обводки / удачные	-	-	-	-
Перехваты передач	6	2	2	2
Блокировки бросков	1	-	-	1
Силовые приемы	-	-	-	-
Силовые приемы против	1	-	-	1
Фолы на нем	-	-	-	-

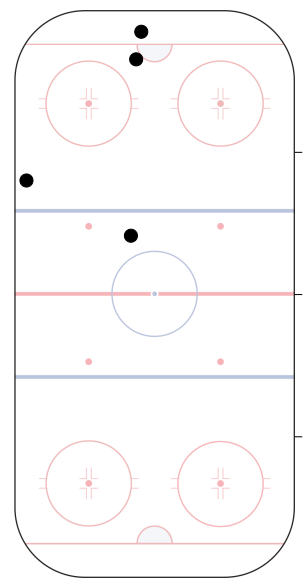
События матча



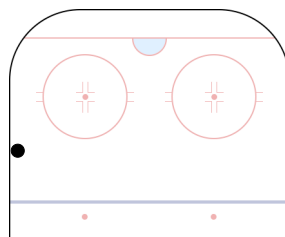
Броски по воротам



Потери шайбы



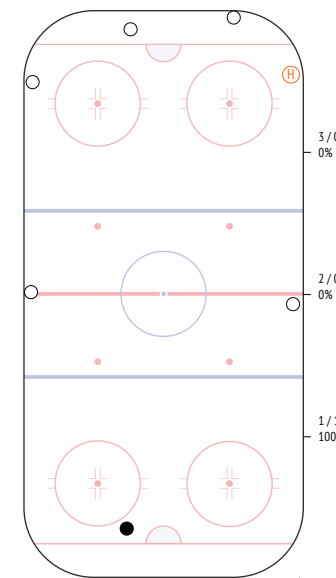
Карта бросков



● броски в створ
○ броски мимо

Единоборства. Силовые приемы

	●	○	●	○
86 Anosov	-	-	-	-
93 Shyochin	-	-	-	-
5 Gerashchenko	-	-	-	-
26 Mitskevich	-	-	-	-
4 Nogachev	-	1	-	-
84 Mazhuga	-	-	-	-
78 Bogoleisha	-	-	-	-
88 Znakhareno	-	-	-	-
85 Antonov	-	-	-	-
90 Protasenja	-	-	-	-
15 Zhidkin	-	-	-	-
27 Kashkar	1	1	-	-
25 Kogalev	-	-	-	-
18 Drozd	-	-	-	-
71 Gainetdinov	-	-	-	1
11 Brikun	-	-	-	-
23 Stefanovich	-	1	-	-
81 Kulakov	-	1	-	-
10 Razvadovsky	-	1	-	-
ВСЕГО	1	5	-	1



● выигранные единоборства
○ проигранные единоборства
● силовые приемы
○ силовые приемы на нем



97. Гришанов Антон

ВРЕМЯ НА ЛЬДУ	ОЧКИ	ГОЛЫ	ГОЛЕВЫЕ ПЕРЕДАЧИ	+/-	ШТРАФНОЕ ВРЕМЯ
14:39	0	0	0	0	0

INSTAT INDEX	ВСЕГО	1 период	2 период	3 период
Время на льду	14:39	5:23	6:07	3:09
В равных составах	12:25	5:23	4:12	2:50
В большинстве	-	-	-	-
В меньшинстве	2:14	-	1:55	0:19.7

БРОСКИ / В СТОР	-	-	-	-
Броски мимо	-	-	-	-
Блокированные броски	-	-	-	-
Средняя скорость точного броска	-	-	-	-
Максимальная скорость точного броска	-	-	-	-
Средняя дистанция до ворот при точном броске	-	-	-	-

ВХОДЫ В ЗОНУ / УСПЕШНЫЕ	2 / 2 100%	-	1 / 1 100%	1 / 1 100%
Входы через пас	2 / 2	-	1 / 1	1 / 1
Входы через вброс	-	-	-	-
Входы через ведение	-	-	-	-

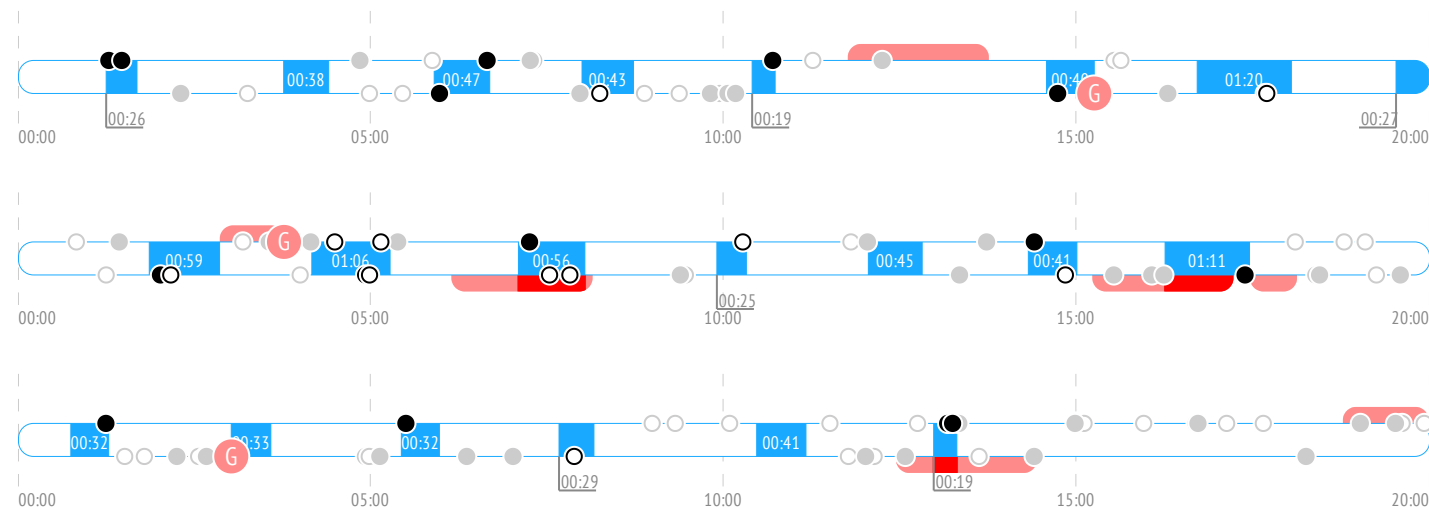
ВЫХОДЫ ИЗ ЗОНЫ / УСПЕШНЫЕ	5 / 4 80%	-	2 / 2 100%	3 / 2 67%
Выходы через пас	4 / 3	-	1 / 1	3 / 2
Выходы через выброс	-	-	-	-
Выходы через ведение	1 / 1	-	1 / 1	-

ПЕРЕДАЧИ / ТОЧНЫЕ	22 / 20 91%	8 / 8 100%	4 / 2 50%	10 / 10 100%
Предбросковые передачи	-	-	-	-
Ключевые передачи	-	-	-	-
Передачи полученные	9	2	1	6
Вбросы	1	1	-	-
Выбросы	2	-	2	-

ЕДИНОБОРСТВА / ВЫИГРАННЫЕ	3 / 1 33%	-	2 / 1 50%	1 / 0 0%
В своей зоне	2 / 1	-	2 / 1	-
В нейтральной зоне	1 / 0	-	-	1 / 0
В зоне соперника	-	-	-	-

Обводки / удачные	-	-	-	-
Перехваты передач	3	2	-	1
Блокировки бросков	1	-	1	-
Силовые приемы	-	-	-	-
Силовые приемы против	-	-	-	-
Фолы на нем	-	-	-	-

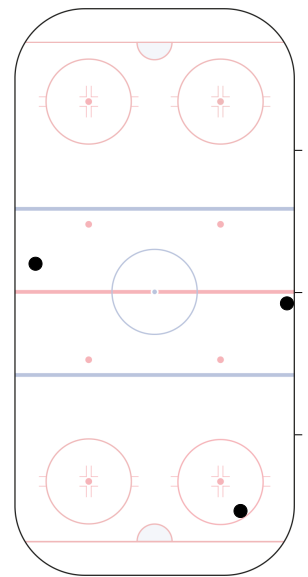
События матча



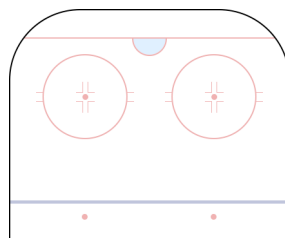
Броски по воротам



Потери шайбы



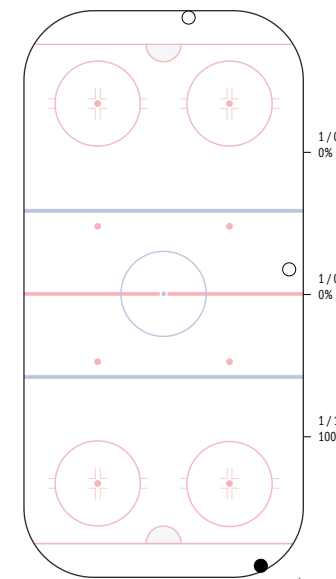
Карта бросков



● броски в створ
○ броски мимо

Единоборства. Силовые приемы

	●	○	●	○
86 Anosov	-	-	-	-
93 Shyochin	-	-	-	-
5 Gerashchenko	-	-	-	-
26 Mitskevich	-	-	-	-
4 Nogachev	-	-	-	-
84 Mazhuga	-	-	-	-
78 Bogoleisha	-	-	-	-
88 Znakhareno	-	-	-	-
85 Antonov	-	-	-	-
90 Protasenja	-	1	-	-
15 Zhidkin	-	-	-	-
27 Kashkar	-	-	-	-
25 Kogalev	1	1	-	-
18 Drozd	-	-	-	-
71 Gainetdinov	-	-	-	-
11 Brikun	-	-	-	-
23 Stefanovich	-	-	-	-
81 Kulakov	-	-	-	-
10 Razvadovsky	-	-	-	-
ВСЕГО	1	2	-	-



● выигранные единоборства
○ проигранные единоборства

● силовые приемы
○ силовые приемы на нем



25. Скурихин Савелий

ВРЕМЯ НА ЛЬДУ	ОЧКИ	ГОЛЫ	ГОЛЕВЫЕ ПЕРЕДАЧИ	+/-	ШТРАФНОЕ ВРЕМЯ
16:48	0	0	0	0	2'

INSTAT INDEX	ВСЕГО	1 период	2 период	3 период
Время на льду	16:48	5:38	5:47	5:22
В равных составах	15:18	5:38	4:17	5:22
В большинстве	-	-	-	-
В меньшинстве	1:30	-	1:30	-

БРОСКИ / В СТОВР	2 / 1	50%	1 / 1	100%	-	1 / 0	0%
Броски мимо	1	-	-	-	-	1	-
Блокированные броски	-	-	-	-	-	-	-
Средняя скорость точного броска	-	-	-	-	-	-	-
Максимальная скорость точного броска	-	-	-	-	-	-	-
Средняя дистанция до ворот при точном броске	-	-	-	-	-	-	-

ВХОДЫ В ЗОНУ / УСПЕШНЫЕ	1 / 1	100%	-	-	1 / 1	100%
Входы через пас	-	-	-	-	-	-
Входы через вброс	-	-	-	-	-	-
Входы через ведение	1 / 1	-	-	-	1 / 1	-

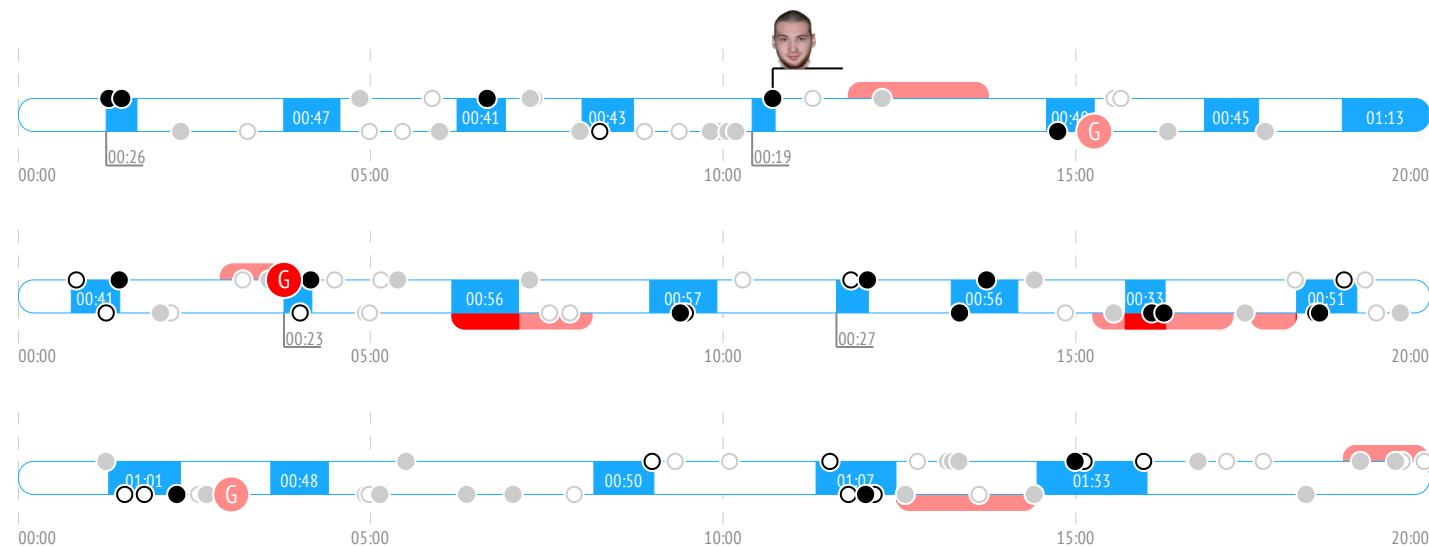
ВЫХОДЫ ИЗ ЗОНЫ / УСПЕШНЫЕ	8 / 7	88%	3 / 2	67%	1 / 1	100%	4 / 4	100%
Выходы через пас	3 / 3	-	1 / 1	-	-	-	2 / 2	-
Выходы через выброс	-	-	-	-	-	-	-	-
Выходы через ведение	5 / 4	-	2 / 1	-	1 / 1	-	2 / 2	-

ПЕРЕДАЧИ / ТОЧНЫЕ	27 / 20	74%	14 / 11	79%	3 / 2	67%	10 / 7	70%
Предбросковые передачи	2	-	-	-	1	-	1	-
Ключевые передачи	-	-	-	-	-	-	-	-
Передачи полученные	20	-	11	-	3	-	6	-
Вбросы	2	-	1	-	1	-	-	-
Выбросы	1	-	-	-	1	-	-	-

ЕДИНОБОРСТВА / ВЫИГРАННЫЕ	7 / 3	43%	1 / 0	0%	4 / 2	50%	2 / 1	50%
В своей зоне	5 / 2	-	-	-	3 / 1	-	2 / 1	-
В нейтральной зоне	1 / 0	-	1 / 0	-	-	-	-	-
В зоне соперника	1 / 1	-	-	-	1 / 1	-	-	-

Обводки / удачные	-	-	-	-	-	-	-	-
Перехваты передач	6	-	2	-	-	-	4	-
Блокировки бросков	3	-	1	-	1	-	1	-
Силовые приемы	-	-	-	-	-	-	-	-
Силовые приемы против	3	-	2	-	1	-	-	-
Фолы на нем	-	-	-	-	-	-	-	-

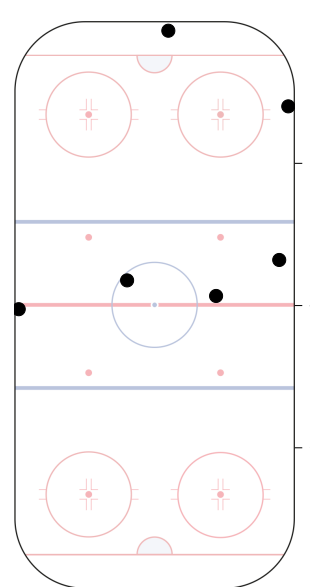
События матча



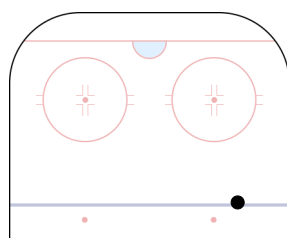
Броски по воротам



Потери шайбы



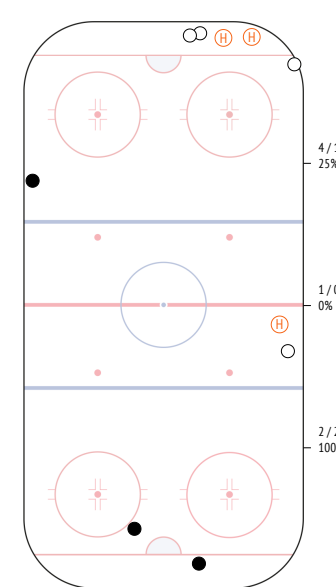
Карта бросков



● броски в створ
○ броски мимо

Единоборства. Силовые приемы

	●	○	●	○
86 Anosov	1	-	-	-
93 Shyochin	-	-	-	-
5 Gerashchenko	-	-	-	-
26 Mitskevich	-	-	-	-
4 Nogachev	-	2	-	-
84 Mazhuga	-	-	-	-
78 Bogoleisha	-	-	-	-
88 Znakhareno	-	-	-	-
85 Antonov	1	-	-	-
90 Protasenja	-	-	-	-
15 Zhidkin	-	-	-	-
27 Kashkar	-	-	-	1
25 Kogalev	-	1	-	-
18 Drozd	-	-	-	-
71 Gainetdinov	-	-	-	-
11 Brikun	-	-	-	-
23 Stefanovich	1	-	-	1
81 Kulakov	-	1	-	-
10 Razvadovsky	-	-	-	1
ВСЕГО	3	4	-	3



● выигранные единоборства
○ проигранные единоборства
● силовые приемы
○ силовые приемы на нем



90. Ремезов Никита

ВРЕМЯ НА ЛЬДУ	ОЧКИ	ГОЛЫ	ГОЛЕВЫЕ ПЕРЕДАЧИ	+/-	ШТРАФНОЕ ВРЕМЯ
20:57	0	0	0	0	0

INSTAT INDEX	ВСЕГО	1 период	2 период	3 период
Время на льду	20:57	6:50	6:32	7:34
В равных составах	17:27	5:45	5:43	5:59
В большинстве	2:19	1:05	-	1:13
В меньшинстве	1:11	-	0:49.4	0:21.8

БРОСКИ / В СТОР	3 / 2	67%	2 / 2	100%	1 / 0	0%	-
Броски мимо	1	-	-	1	-	-	-
Блокированные броски	-	-	-	-	-	-	-
Средняя скорость точного броска	-	-	-	-	-	-	-
Максимальная скорость точного броска	-	-	-	-	-	-	-
Средняя дистанция до ворот при точном броске	-	-	-	-	-	-	-

ВХОДЫ В ЗОНУ / УСПЕШНЫЕ	9 / 6	67%	6 / 4	67%	1 / 1	100%	2 / 1	50%
Входы через пас	1 / 0	-	-	-	-	-	1 / 0	-
Входы через вброс	1 / 0	-	1 / 0	-	-	-	-	-
Входы через ведение	7 / 6	-	5 / 4	-	1 / 1	-	1 / 1	-

ВЫХОДЫ ИЗ ЗОНЫ / УСПЕШНЫЕ	3 / 2	67%	1 / 1	100%	1 / 0	0%	1 / 1	100%
Выходы через пас	-	-	-	-	-	-	-	-
Выходы через выброс	-	-	-	-	-	-	-	-
Выходы через ведение	3 / 2	-	1 / 1	-	1 / 0	-	1 / 1	-

ПЕРЕДАЧИ / ТОЧНЫЕ	32 / 28	88%	6 / 5	83%	10 / 8	80%	16 / 15	94%
Предбросковые передачи	5	-	2	-	-	-	3	-
Ключевые передачи	-	-	-	-	-	-	-	-
Передачи полученные	30	-	10	-	7	-	13	-
Вбросы	1	-	1	-	-	-	-	-
Выбросы	-	-	-	-	-	-	-	-

ЕДИНОБОРСТВА / ВЫИГРАННЫЕ	8 / 4	50%	4 / 1	25%	3 / 2	67%	1 / 1	100%
В своей зоне	1 / 1	-	-	-	1 / 1	-	-	-
В нейтральной зоне	1 / 0	-	1 / 0	-	-	-	-	-
В зоне соперника	6 / 3	-	3 / 1	-	2 / 1	-	1 / 1	-

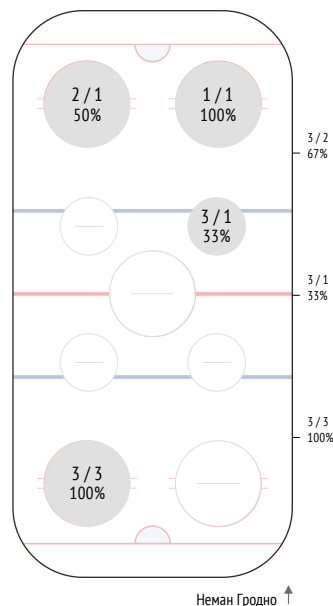
Обводки / удачные	2 / 2	100%	1 / 1	100%	-	-	1 / 1	100%
Перехваты передач	2	-	1	-	1	-	-	-
Блокировки бросков	-	-	-	-	-	-	-	-

Силовые приемы	-	-	-	-	-	-	-	-
Силовые приемы против	1	-	-	-	1	-	-	-

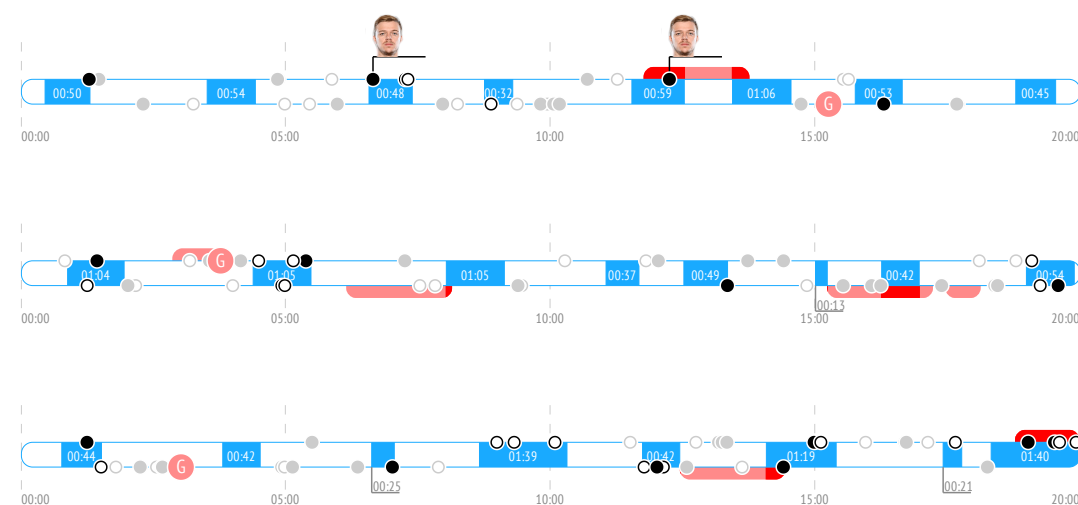
Фолы на нем	1	-	1	-	-	-	-	-
-------------	---	---	---	---	---	---	---	---

ВБРАСЫВАНИЯ / ВЫИГРАННЫЕ	9 / 6	67%	4 / 2	50%	3 / 2	67%	2 / 2	100%
В своей зоне	3 / 3	-	1 / 1	-	1 / 1	-	1 / 1	-
В нейтральной зоне	3 / 1	-	2 / 0	-	1 / 1	-	-	-
В зоне соперника	3 / 2	-	1 / 1	-	1 / 0	-	1 / 1	-

Вбрасывания



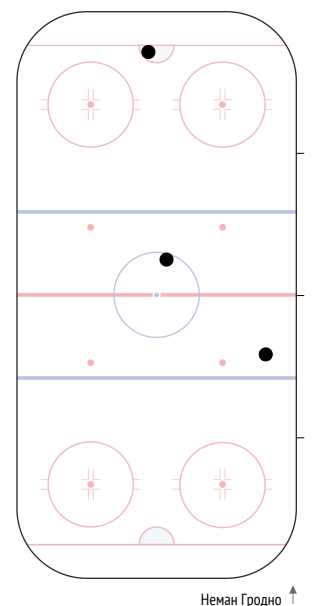
События матча



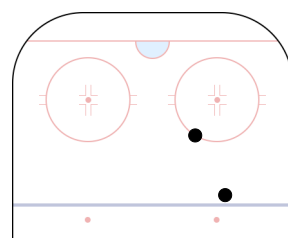
Броски по воротам



Потери шайбы



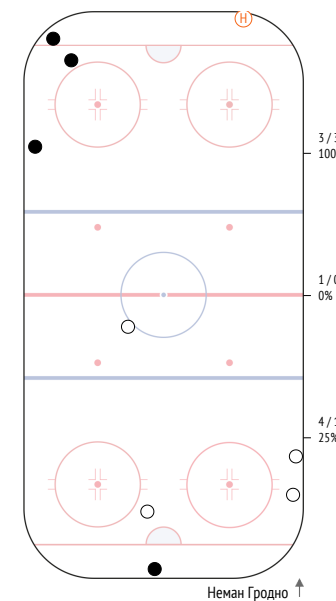
Карта бросков



● броски в створ
○ броски мимо

Единоборства. Силовые приемы

	●	○	●	○
86 Anosov	-	-	-	-
93 Shyochin	-	1	-	-
5 Gerashchenko	1	-	-	-
26 Mitskevich	2	1	-	-
4 Nogachev	1	1	-	-
84 Mazhuga	-	-	-	-
78 Bogoleisha	-	-	-	-
88 Znakhareno	-	1	-	-
85 Antonov	-	-	-	1
90 Protasenja	-	-	-	-
15 Zhidkin	-	-	-	-
27 Kashkar	-	-	-	-
25 Kogalev	-	-	-	-
18 Drozd	-	-	-	-
71 Gainetdinov	-	-	-	-
11 Brikun	-	-	-	-
23 Stefanovich	-	-	-	-
81 Kulakov	-	-	-	-
10 Razvadovsky	-	-	-	-
ВСЕГО	4	4	-	1



● выигранные единоборства
○ проигранные единоборства
● силовые приемы
○ силовые приемы на нем



28. Кислый Артем

ВРЕМЯ НА ЛЬДУ	ОЧКИ	ГОЛЫ	ГОЛЕВЫЕ ПЕРЕДАЧИ	+/-	ШТРАФНОЕ ВРЕМЯ
20:37	0	0	0	0	2'

INSTAT INDEX	ВСЕГО	1 период	2 период	3 период
Время на льду	20:37	6:53	6:56	6:47
В равных составах	17:49	5:48	6:49	5:12
В большинстве	2:19	1:05	-	1:13
В меньшинстве	0:28.7	-	0:06.9	0:21.8

БРОСКИ / В СТОР	7 / 1	14%	-	2 / 0	0%	5 / 1	20%
Броски мимо	3	-	-	1	-	2	-
Блокированные броски	3	-	-	1	-	2	-
Средняя скорость точного броска	-	-	-	-	-	-	-
Максимальная скорость точного броска	-	-	-	-	-	-	-
Средняя дистанция до ворот при точном броске	-	-	-	-	-	-	-

ВХОДЫ В ЗОНУ / УСПЕШНЫЕ	8 / 3	38%	3 / 1	33%	4 / 2	50%	1 / 0	0%
Входы через пас	4 / 0	-	1 / 0	-	2 / 0	-	1 / 0	-
Входы через вброс	1 / 1	-	-	-	1 / 1	-	-	-
Входы через ведение	3 / 2	-	2 / 1	-	1 / 1	-	-	-

ВЫХОДЫ ИЗ ЗОНЫ / УСПЕШНЫЕ	7 / 4	57%	4 / 2	50%	2 / 2	100%	1 / 0	0%
Выходы через пас	2 / 1	-	2 / 1	-	-	-	-	-
Выходы через выброс	-	-	-	-	-	-	-	-
Выходы через ведение	5 / 3	-	2 / 1	-	2 / 2	-	1 / 0	-

ПЕРЕДАЧИ / ТОЧНЫЕ	28 / 23	82%	10 / 7	70%	8 / 8	100%	10 / 8	80%
Предбросковые передачи	3	-	1	-	1	-	1	-
Ключевые передачи	1	-	-	-	1	-	-	-
Передачи полученные	30	-	11	-	7	-	12	-
Вбросы	3	-	2	-	1	-	-	-
Выбросы	1	-	1	-	-	-	-	-

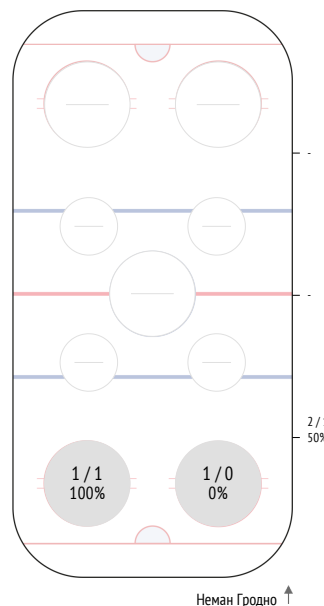
ЕДИНОБОРСТВА / ВЫИГРАННЫЕ	13 / 9	69%	6 / 5	83%	6 / 3	50%	1 / 1	100%
В своей зоне	3 / 1	-	1 / 1	-	2 / 0	-	-	-
В нейтральной зоне	3 / 3	-	1 / 1	-	2 / 2	-	-	-
В зоне соперника	7 / 5	-	4 / 3	-	2 / 1	-	1 / 1	-

Обводки / удачные	2 / 1	50%	1 / 0	0%	-	-	1 / 1	100%
Перехваты передач	2	-	1	-	-	-	1	-
Блокировки бросков	1	-	-	-	1	-	-	-
Силовые приемы	-	-	-	-	-	-	-	-
Силовые приемы против	4	-	1	-	2	-	1	-

Фолы на нем	-	-	-	-	-	-	-	-
-------------	---	---	---	---	---	---	---	---

ВБРАСЫВАНИЯ / ВЫИГРАННЫЕ	2 / 1	50%	1 / 0	0%	1 / 1	100%	-	-
В своей зоне	2 / 1	-	1 / 0	-	1 / 1	-	-	-
В нейтральной зоне	-	-	-	-	-	-	-	-
В зоне соперника	-	-	-	-	-	-	-	-

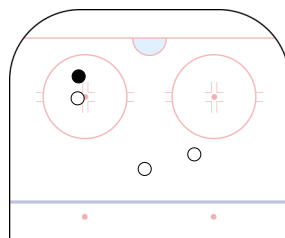
Вбрасывания



Броски по воротам

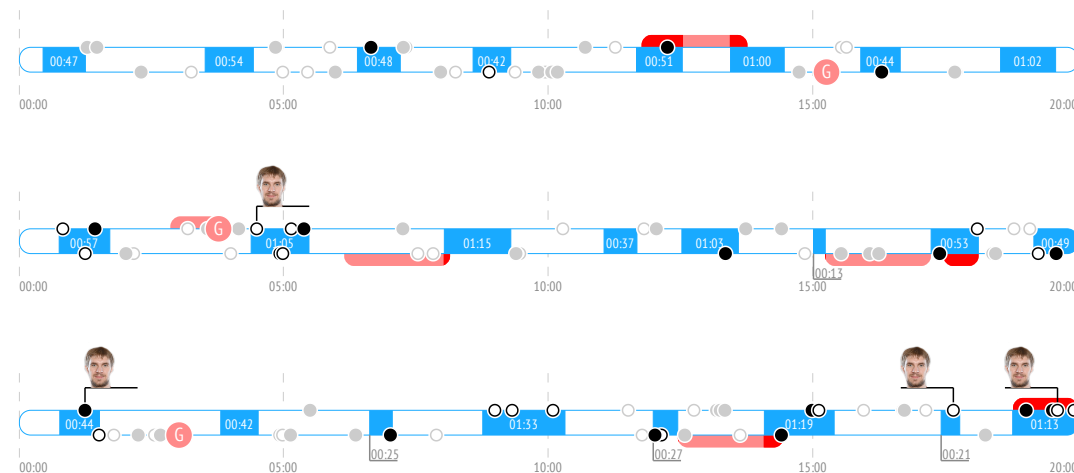


Карта бросков

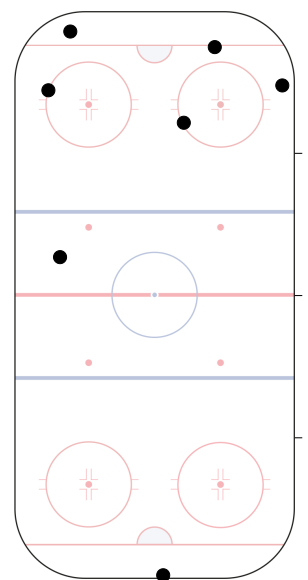


● броски в створ
○ броски мимо
G гол

События матча



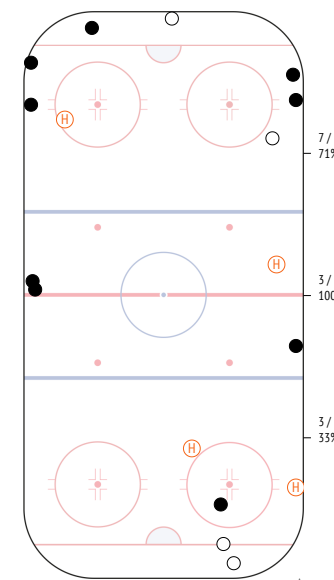
Потери шайбы



Неман Гродно ↑

Единоборства. Силовые приемы

	●	○	●	○
86 Anosov	-	-	-	-
93 Shyochin	1	-	-	1
5 Gerashchenko	-	-	-	-
26 Mitskevich	-	1	-	1
4 Nogachev	-	1	-	-
84 Mazhuga	1	-	-	-
78 Bogoleisha	-	-	-	-
88 Znakhareno	1	-	-	-
85 Antonov	-	-	-	-
90 Protasenja	1	1	-	-
15 Zhidkin	-	-	-	-
27 Kashkar	-	-	-	-
25 Kogalev	-	-	-	-
18 Drozd	-	-	-	-
71 Gainetdinov	2	-	-	2
11 Brikun	1	1	-	-
23 Stefanovich	-	-	-	-
81 Kulakov	1	-	-	-
10 Razvadovsky	1	-	-	-
ВСЕГО	9	4	-	4



● выигранные единоборства
○ проигранные единоборства
H силовые приемы
H силовые приемы на нем



73. Смуров Сергей

ВРЕМЯ НА ЛЬДУ	ОЧКИ	ГОЛЫ	ГОЛЕВЫЕ ПЕРЕДАЧИ	+/-	ШТРАФНОЕ ВРЕМЯ
15:15	0	0	0	0	0

INSTAT INDEX	ВСЕГО	1 период	2 период	3 период
Время на льду	15:15	4:33	5	5:42
В равных составах	12:40	4:33	4:03	4:04
В большинстве	1:13	-	-	1:13
В меньшинстве	1:21	-	0:56.5	0:24.6

БРОСКИ / В СТОР	3 / 1	33%	-	2 / 1	50%	1 / 0	0%
Броски мимо	-	-	-	-	-	-	-
Блокированные броски	2	-	-	1	-	1	-
Средняя скорость точного броска	-	-	-	-	-	-	-
Максимальная скорость точного броска	-	-	-	-	-	-	-
Средняя дистанция до ворот при точном броске	-	-	-	-	-	-	-

ВХОДЫ В ЗОНУ / УСПЕШНЫЕ	3 / 2	67%	-	2 / 1	50%	1 / 1	100%
Входы через пас	-	-	-	-	-	-	-
Входы через вброс	-	-	-	-	-	-	-
Входы через ведение	3 / 2	-	-	2 / 1	-	1 / 1	-

ВЫХОДЫ ИЗ ЗОНЫ / УСПЕШНЫЕ	4 / 3	75%	1 / 0	0%	2 / 2	100%	1 / 1	100%
Выходы через пас	-	-	-	-	-	-	-	-
Выходы через выброс	-	-	-	-	-	-	-	-
Выходы через ведение	4 / 3	-	1 / 0	-	2 / 2	-	1 / 1	-

ПЕРЕДАЧИ / ТОЧНЫЕ	15 / 13	87%	4 / 4	100%	5 / 3	60%	6 / 6	100%
Предбросковые передачи	2	-	2	-	-	-	-	-
Ключевые передачи	-	-	-	-	-	-	-	-
Передачи полученные	14	-	5	-	5	-	4	-
Вбросы	1	-	1	-	-	-	-	-
Выбросы	1	-	1	-	-	-	-	-

ЕДИНОБОРСТВА / ВЫИГРАННЫЕ	12 / 7	58%	4 / 3	75%	5 / 1	20%	3 / 3	100%
В своей зоне	4 / 2	-	1 / 1	-	3 / 1	-	-	-
В нейтральной зоне	1 / 1	-	-	-	-	-	1 / 1	-
В зоне соперника	7 / 4	-	3 / 2	-	2 / 0	-	2 / 2	-

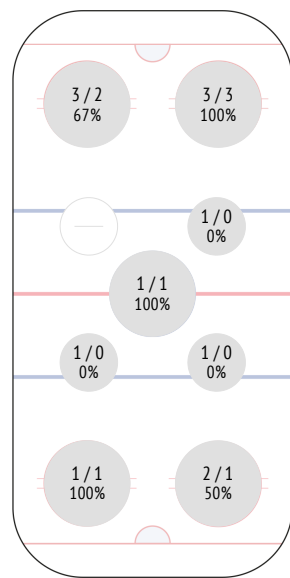
Обводки / удачные	-	-	-	-	-	-	-	-
Перехваты передач	2	-	-	-	-	-	2	-
Блокировки бросков	1	-	-	-	-	-	1	-

Силовые приемы	-	-	-	-	-	-	-	-
Силовые приемы против	1	-	-	-	-	-	1	-

Фолы на нем	-	-	-	-	-	-	-	-
-------------	---	---	---	---	---	---	---	---

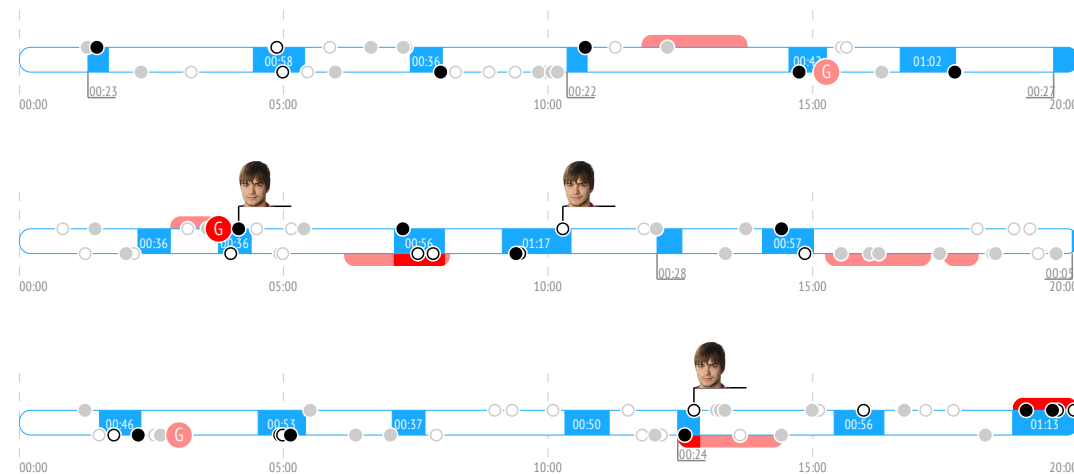
ВБРАСЫВАНИЯ / ВЫИГРАННЫЕ	13 / 8	62%	4 / 3	75%	5 / 2	40%	4 / 3	75%
В своей зоне	3 / 2	-	1 / 1	-	-	-	2 / 1	-
В нейтральной зоне	4 / 1	-	1 / 0	-	3 / 1	-	-	-
В зоне соперника	6 / 5	-	2 / 2	-	2 / 1	-	2 / 2	-

Вбрасывания



Неман Гродно ↑

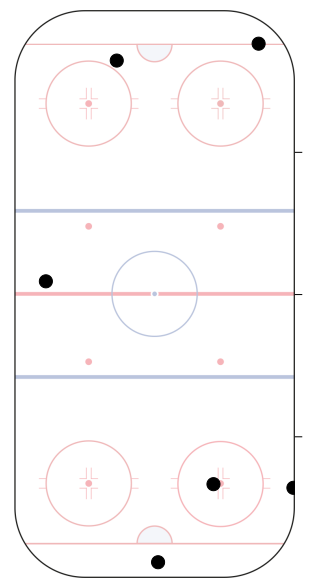
События матча



Броски по воротам

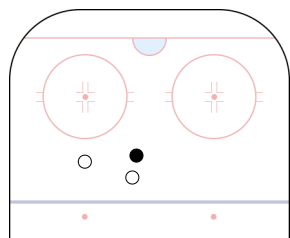


Потери шайбы



Неман Гродно ↑

Карта бросков



● броски в створ

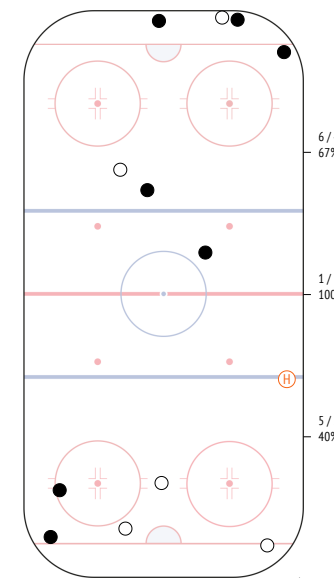
G гол

○ броски мимо

Единоборства. Силовые приемы

	●	○	●	○
86 Anosov	-	-	-	-
93 Shyochin	-	-	-	-
5 Gerashchenko	-	1	-	-
26 Mitskevich	1	-	-	-
4 Nogachev	1	-	-	-
84 Mazhuga	1	1	-	-
78 Bogoleisha	2	-	-	-
88 Znakhareno	-	-	-	-
85 Antonov	-	-	-	-
90 Protasenja	-	-	-	-
15 Zhidkin	1	-	-	-
27 Kashkar	1	-	-	-
25 Kogalev	-	-	-	-
18 Drozd	-	-	-	-
71 Gainetdinov	-	2	-	-
11 Brikun	-	-	-	-
23 Stefanovich	-	-	-	1
81 Kulakov	-	1	-	-
10 Razvadovsky	-	-	-	-

ВСЕГО 7 5 - 1



Неман Гродно ↑

● выигранные единоборства
○ проигранные единоборства
● силовые приемы
○ силовые приемы на нем



19. Боярчук Павел

ВРЕМЯ НА ЛЬДУ	ОЧКИ	ГОЛЫ	ГОЛЕВЫЕ ПЕРЕДАЧИ	+/-	ШТРАФНОЕ ВРЕМЯ
18:33	0	0	0	0	2'

INSTAT INDEX	ВСЕГО	1 период	2 период	3 период
Время на льду	18:33	6:28	5:19	6:46
В равных составах	15:24	5:34	3:50	'6
В большинстве	1:49	0:54.7	0:54.8	-
В меньшинстве	1:20	-	0:33.5	0:46.4

БРОСКИ / В СТВОР	6 / 2	33%	2 / 0	0%	2 / 0	0%	2 / 2	100%
Броски мимо	2		1		1		-	
Блокированные броски	2		1		1		-	
Средняя скорость точного броска	-		-		-		-	
Максимальная скорость точного броска	-		-		-		-	
Средняя дистанция до ворот при точном броске	-		-		-		-	

ВХОДЫ В ЗОНУ / УСПЕШНЫЕ	3 / 3	100%	2 / 2	100%	-		1 / 1	100%
Входы через пас	-		-		-		-	
Входы через вброс	-		-		-		-	
Входы через ведение	3 / 3		2 / 2		-		1 / 1	

ВЫХОДЫ ИЗ ЗОНЫ / УСПЕШНЫЕ	5 / 4	80%	3 / 2	67%	1 / 1	100%	1 / 1	100%
Выходы через пас	1 / 1		-		1 / 1		-	
Выходы через выброс	-		-		-		-	
Выходы через ведение	4 / 3		3 / 2		-		1 / 1	

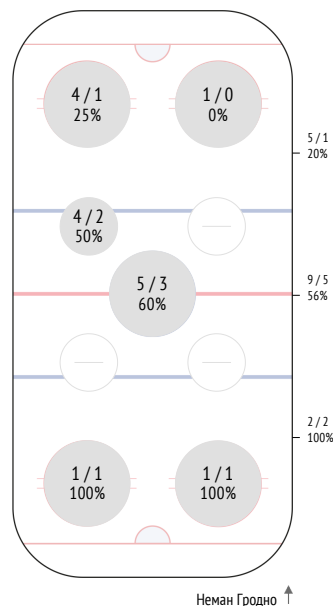
ПЕРЕДАЧИ / ТОЧНЫЕ	26 / 21	81%	9 / 8	89%	7 / 6	86%	10 / 7	70%
Предбросковые передачи	1		-		-		1	
Ключевые передачи	-		-		-		-	
Передачи полученные	25		10		7		8	
Вбросы	-		-		-		-	
Выбросы	2		1		1		-	

ЕДИНОБОРСТВА / ВЫИГРАННЫЕ	9 / 3	33%	1 / 0	0%	6 / 2	33%	2 / 1	50%
В своей зоне	4 / 2		-		3 / 1		1 / 1	
В нейтральной зоне	-		-		-		-	
В зоне соперника	5 / 1		1 / 0		3 / 1		1 / 0	

Обводки / удачные	2 / 0	0%	-		-		2 / 0	0%
Перехваты передач	2		-		-		2	
Блокировки бросков	1		1		-		-	
Силовые приемы	-		-		-		-	
Силовые приемы против	1		-		-		1	

ВБРАСЫВАНИЯ / ВЫИГРАННЫЕ	16 / 8	50%	7 / 3	43%	4 / 2	50%	5 / 3	60%
В своей зоне	2 / 2		2 / 2		-		-	
В нейтральной зоне	9 / 5		4 / 1		1 / 1		4 / 3	
В зоне соперника	5 / 1		1 / 0		3 / 1		1 / 0	

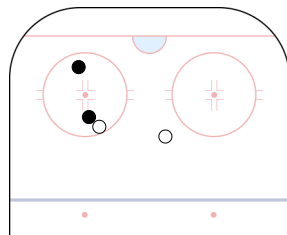
Вбрасывания



Броски по воротам

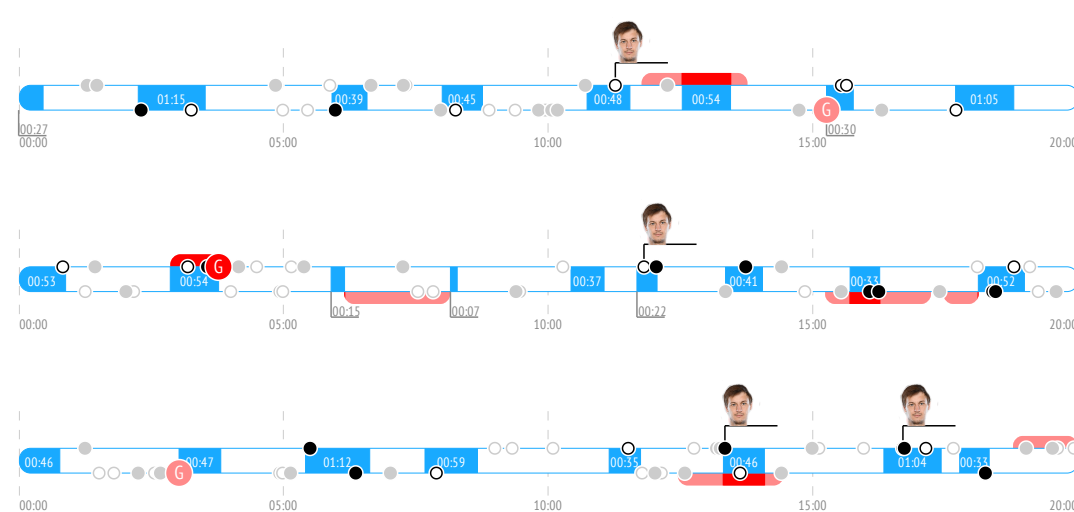


Карта бросков

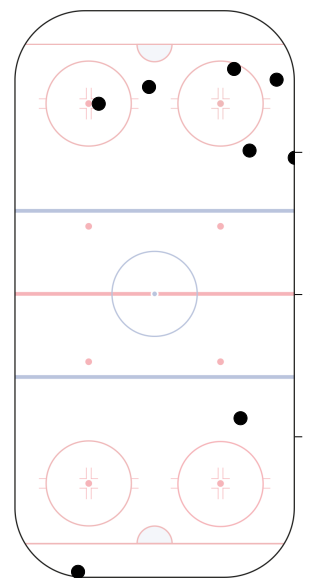


● броски в створ
○ броски мимо

События матча

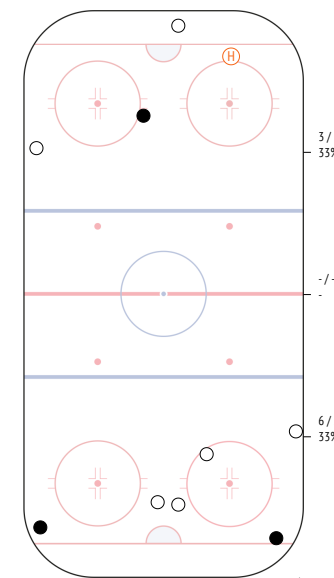


Потери шайбы



Единоборства. Силовые приемы

	●	○	●	○
86 Anosov	-	-	-	-
93 Shyochin	-	-	-	-
5 Gerashchenko	-	-	-	-
26 Mitskevich	-	1	-	-
4 Nogachev	-	-	-	-
84 Mazhuga	1	-	-	-
78 Bogoleisha	-	-	-	-
88 Znakhareno	-	1	-	-
85 Antonov	-	-	-	-
90 Protasenja	1	-	-	-
15 Zhidkin	-	1	-	1
27 Kashkar	-	-	-	-
25 Kogalev	-	-	-	-
18 Drozd	-	-	-	-
71 Gainetdinov	-	-	-	-
11 Brikun	-	-	-	-
23 Stefanovich	1	1	-	-
81 Kulakov	-	1	-	-
10 Razvadovsky	-	1	-	-
ВСЕГО	3	6	-	1



● выигранные единоборства
○ проигранные единоборства
● силовые приемы
○ силовые приемы на нем



83. Малявко Александр

ВРЕМЯ НА ЛЬДУ	ОЧКИ	ГОЛЫ	ГОЛЕВЫЕ ПЕРЕДАЧИ	+/-	ШТРАФНОЕ ВРЕМЯ
18:29	0	0	0	0	0

INSTAT INDEX	ВСЕГО	1 период	2 период	3 период
Время на льду	18:29	5:51	5:27	7:10
В равных составах	14:39	4:56	2:52	6:51
В большинстве	1:49	0:54.7	0:54.8	-
В меньшинстве	2	-	1:41	0:19.8

БРОСКИ / В СТОР	1 / 1	100%	-	-	1 / 1	100%
Броски мимо	-	-	-	-	-	-
Блокированные броски	-	-	-	-	-	-
Средняя скорость точного броска	-	-	-	-	-	-
Максимальная скорость точного броска	-	-	-	-	-	-
Средняя дистанция до ворот при точном броске	-	-	-	-	-	-

ВХОДЫ В ЗОНУ / УСПЕШНЫЕ	3 / 2	67%	1 / 1	100%	2 / 1	50%
Входы через пас	1 / 1	-	1 / 1	-	-	-
Входы через вброс	1 / 1	-	1 / 1	-	-	-
Входы через ведение	1 / 0	-	1 / 0	-	-	-

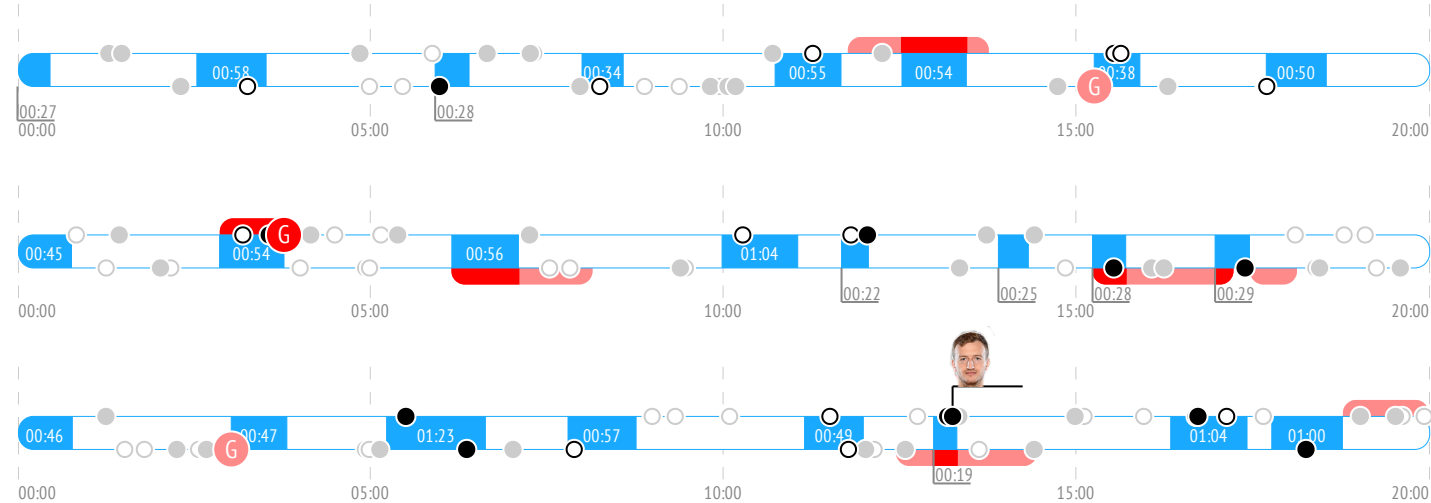
ВЫХОДЫ ИЗ ЗОНЫ / УСПЕШНЫЕ	6 / 5	83%	3 / 3	100%	1 / 1	100%
Выходы через пас	-	-	-	-	-	-
Выходы через выброс	-	-	-	-	-	-
Выходы через ведение	6 / 5	83%	3 / 3	100%	1 / 1	100%

ПЕРЕДАЧИ / ТОЧНЫЕ	33 / 28	85%	12 / 9	75%	10 / 10	100%
Предбросковые передачи	5	1	3	1	-	-
Ключевые передачи	-	-	-	-	-	-
Передачи полученные	29	12	8	9	-	-
Вбросы	2	1	1	-	-	-
Выбросы	3	1	1	1	-	-

ЕДИНОБОРСТВА / ВЫИГРАННЫЕ	10 / 4	40%	2 / 1	50%	8 / 3	38%
В своей зоне	5 / 2	1 / 1	4 / 1	-	-	-
В нейтральной зоне	2 / 1	-	2 / 1	-	-	-
В зоне соперника	3 / 1	1 / 0	2 / 1	-	-	-

Обводки / удачные	-	-	-	-	-	-
Перехваты передач	1	-	1	-	-	-
Блокировки бросков	-	-	-	-	-	-
Силовые приемы	-	-	-	-	-	-
Силовые приемы против	2	-	-	2	-	-
Фолы на нем	-	-	-	-	-	-

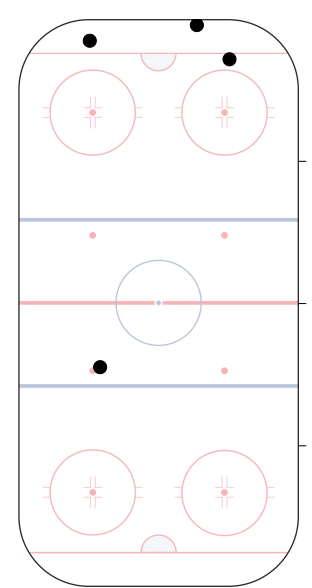
События матча



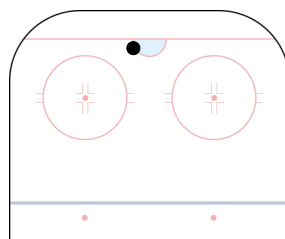
Броски по воротам



Потери шайбы



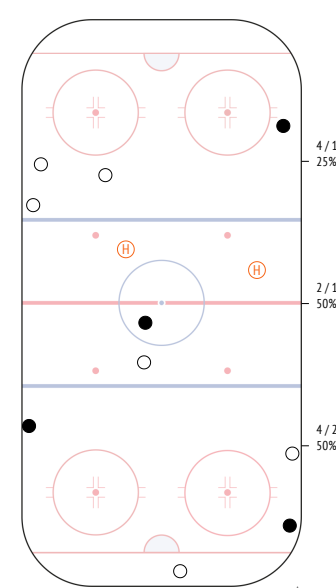
Карта бросков



● броски в створ
○ броски мимо

Единоборства. Силовые приемы

	●	○	●	○
86 Anosov	-	-	-	-
93 Shyochin	-	-	-	-
5 Gerashchenko	1	1	-	-
26 Mitskevich	-	-	-	-
4 Nogachev	1	-	-	-
84 Mazhuga	-	-	-	-
78 Bogoleisha	1	-	-	-
88 Znakhareno	-	-	-	-
85 Antonov	1	2	-	1
90 Protasenja	-	-	-	-
15 Zhidkin	-	1	-	-
27 Kashkar	-	1	-	-
25 Kogalev	-	-	-	-
18 Drozd	-	-	-	-
71 Gainetdinov	-	-	-	-
11 Brikun	-	-	-	-
23 Stefanovich	-	-	-	-
81 Kulakov	-	1	-	-
10 Razvadovsky	-	-	-	1
ВСЕГО	4	6	-	2



● выигранные единоборства
○ проигранные единоборства
● силовые приемы
○ силовые приемы на нем



9. Амброжейчик Дмитрий

ВРЕМЯ НА ЛЬДУ	ОЧКИ	ГОЛЫ	ГОЛЕВЫЕ ПЕРЕДАЧИ	+/-	ШТРАФНОЕ ВРЕМЯ
08:45	0	0	0	0	0

INSTAT INDEX	ВСЕГО	1 период	2 период	3 период
Время на льду	8:45	3:56	1:54	2:54
В равных составах	8:45	3:56	1:54	2:54
В большинстве	-	-	-	-
В меньшинстве	-	-	-	-

БРОСКИ / В СТОР	3 / 2	67%	2 / 2	100%	-	1 / 0	0%
Броски мимо	-	-	-	-	-	-	-
Блокированные броски	1	-	-	-	-	1	-
Средняя скорость точного броска	-	-	-	-	-	-	-
Максимальная скорость точного броска	-	-	-	-	-	-	-
Средняя дистанция до ворот при точном броске	-	-	-	-	-	-	-

ВХОДЫ В ЗОНУ / УСПЕШНЫЕ	4 / 2	50%	2 / 0	0%	-	2 / 2	100%
Входы через пас	-	-	-	-	-	-	-
Входы через вброс	-	-	-	-	-	-	-
Входы через ведение	4 / 2	-	2 / 0	-	-	2 / 2	-

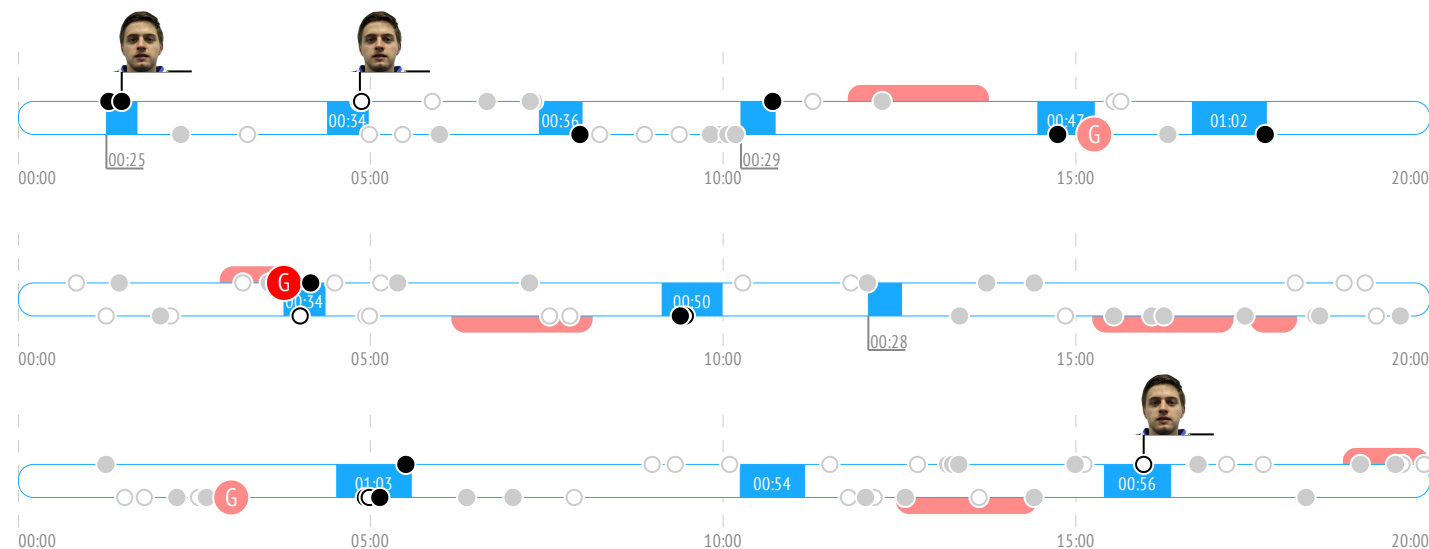
ВЫХОДЫ ИЗ ЗОНЫ / УСПЕШНЫЕ	4 / 3	75%	2 / 1	50%	-	2 / 2	100%
Выходы через пас	-	-	-	-	-	-	-
Выходы через выброс	-	-	-	-	-	-	-
Выходы через ведение	4 / 3	-	2 / 1	-	-	2 / 2	-

ПЕРЕДАЧИ / ТОЧНЫЕ	12 / 11	92%	7 / 6	86%	2 / 2	100%	3 / 3	100%
Предбросковые передачи	2	-	1	-	1	-	-	-
Ключевые передачи	-	-	-	-	-	-	-	-
Передачи полученные	13	-	8	-	5	-	-	-
Вбросы	-	-	-	-	-	-	-	-
Выбросы	1	-	1	-	-	-	-	-

ЕДИНОБОРСТВА / ВЫИГРАННЫЕ	6 / 5	83%	3 / 2	67%	2 / 2	100%	1 / 1	100%
В своей зоне	3 / 3	-	2 / 2	-	1 / 1	-	-	-
В нейтральной зоне	1 / 1	-	-	-	1 / 1	-	-	-
В зоне соперника	2 / 1	-	1 / 0	-	-	-	1 / 1	-

Обводки / удачные	6 / 5	83%	3 / 3	100%	1 / 0	0%	2 / 2	100%
Перехваты передач	4	-	2	-	2	-	-	-
Блокировки бросков	-	-	-	-	-	-	-	-
Силовые приемы	-	-	-	-	-	-	-	-
Силовые приемы против	1	-	1	-	-	-	-	-
Фолы на нем	-	-	-	-	-	-	-	-

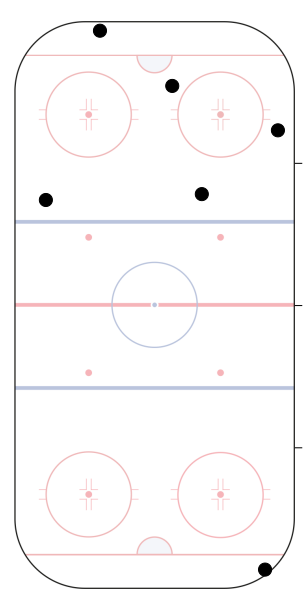
События матча



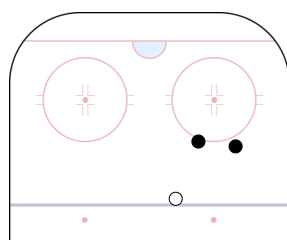
Броски по воротам



Потери шайбы



Карта бросков

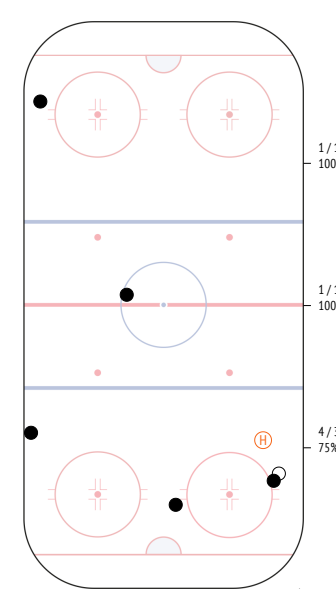


● броски в створ
○ броски мимо

Г гол

Единоборства. Силовые приемы

	●	○	●	○
86 Anosov	-	-	-	-
93 Shyochin	-	-	-	-
5 Gerashchenko	-	-	-	-
26 Mitskevich	-	-	-	-
4 Nogachev	1	-	-	-
84 Mazhuga	1	-	-	-
78 Bogoleisha	-	-	-	-
88 Znakhareno	-	-	-	-
85 Antonov	-	-	-	-
90 Protasenja	-	-	-	-
15 Zhidkin	-	1	-	1
27 Kashkar	-	-	-	-
25 Kogalev	-	-	-	-
18 Drozd	1	-	-	-
71 Gainetdinov	-	-	-	-
11 Brikun	-	-	-	-
23 Stefanovich	1	-	-	-
81 Kulakov	-	-	-	-
10 Razvadovsky	1	-	-	-
ВСЕГО	5	1	-	1



● выигранные единоборства
○ проигранные единоборства
● силовые приемы
○ силовые приемы на нем



63. Степанов Егор

ВРЕМЯ НА ЛЬДУ	ОЧКИ	ГОЛЫ	ГОЛЕВЫЕ ПЕРЕДАЧИ	+/-	ШТРАФНОЕ ВРЕМЯ
14:50	0	0	0	0	0

INSTAT INDEX	ВСЕГО	1 период	2 период	3 период
Время на льду	14:50	4:48	3:53	6:09
В равных составах	10:36	3:50	2:23	4:23
В большинстве	2:12	0:58.4	-	1:13
В меньшинстве	2:03	-	1:30	0:33

БРОСКИ / В СТОР	6 / 5	83%	3 / 2	67%	1 / 1	100%	2 / 2	100%
Броски мимо	-	-	-	-	-	-	-	-
Блокированные броски	1	-	1	-	-	-	-	-
Средняя скорость точного броска	-	-	-	-	-	-	-	-
Максимальная скорость точного броска	-	-	-	-	-	-	-	-
Средняя дистанция до ворот при точном броске	-	-	-	-	-	-	-	-

ВХОДЫ В ЗОНУ / УСПЕШНЫЕ	2 / 2	100%	1 / 1	100%	1 / 1	100%	-	-
Входы через пас	-	-	-	-	-	-	-	-
Входы через вброс	-	-	-	-	-	-	-	-
Входы через ведение	2 / 2	-	1 / 1	-	1 / 1	-	-	-

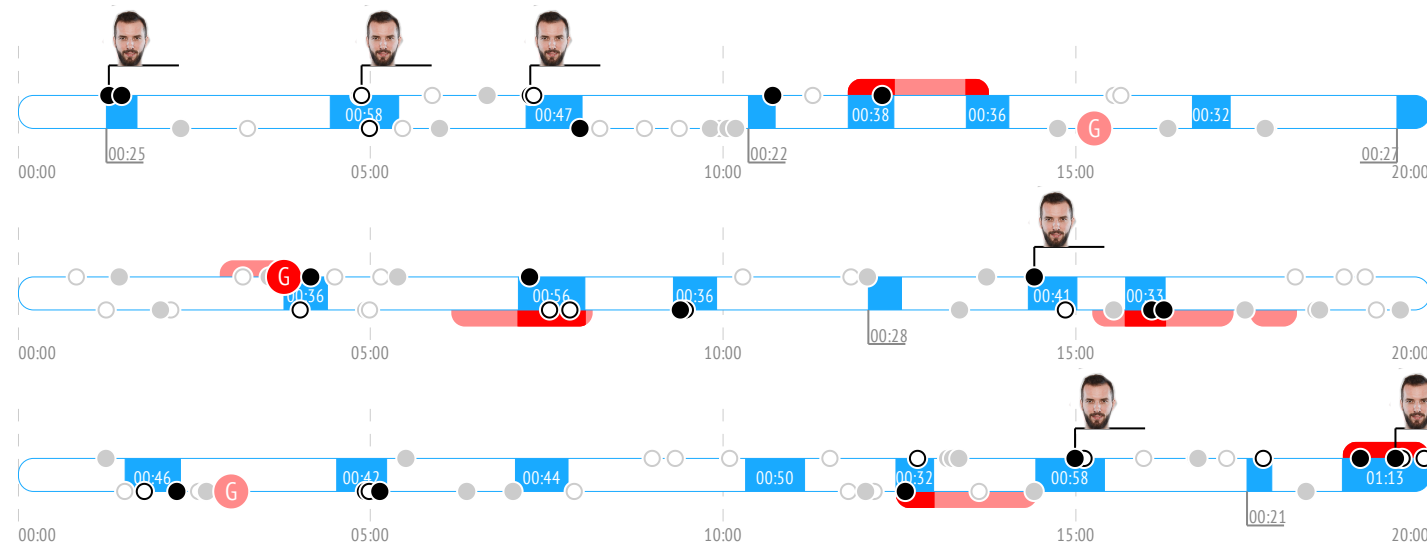
ВЫХОДЫ ИЗ ЗОНЫ / УСПЕШНЫЕ	4 / 3	75%	1 / 0	0%	2 / 2	100%	1 / 1	100%
Выходы через пас	-	-	-	-	-	-	-	-
Выходы через выброс	-	-	-	-	-	-	-	-
Выходы через ведение	4 / 3	-	1 / 0	-	2 / 2	-	1 / 1	-

ПЕРЕДАЧИ / ТОЧНЫЕ	21 / 15	71%	5 / 4	80%	4 / 2	50%	12 / 9	75%
Предбросковые передачи	-	-	-	-	-	-	-	-
Ключевые передачи	-	-	-	-	-	-	-	-
Передачи полученные	24	-	8	-	4	-	12	-
Вбросы	1	-	1	-	-	-	-	-
Выбросы	3	-	-	-	1	-	2	-

ЕДИНОБОРСТВА / ВЫИГРАННЫЕ	9 / 6	67%	5 / 4	80%	2 / 1	50%	2 / 1	50%
В своей зоне	-	-	-	-	-	-	-	-
В нейтральной зоне	1 / 1	-	-	-	1 / 1	-	-	-
В зоне соперника	8 / 5	-	5 / 4	-	1 / 0	-	2 / 1	-

Обводки / удачные	2 / 2	100%	1 / 1	100%	-	-	1 / 1	100%
Перехваты передач	3	-	1	-	1	-	1	-
Блокировки бросков	-	-	-	-	-	-	-	-
Силовые приемы	-	-	-	-	-	-	-	-
Силовые приемы против	3	-	-	-	3	-	-	-
Фолы на нем	-	-	-	-	-	-	-	-

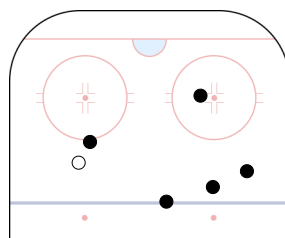
События матча



Броски по воротам

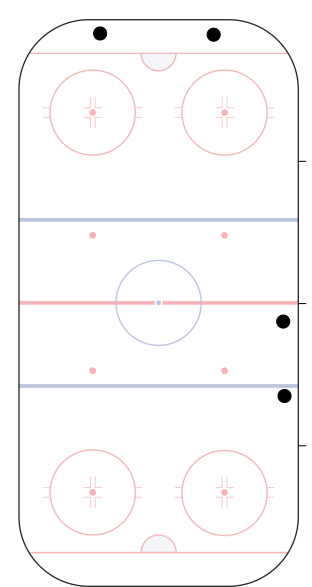


Карта бросков



● броски в створ
○ броски мимо

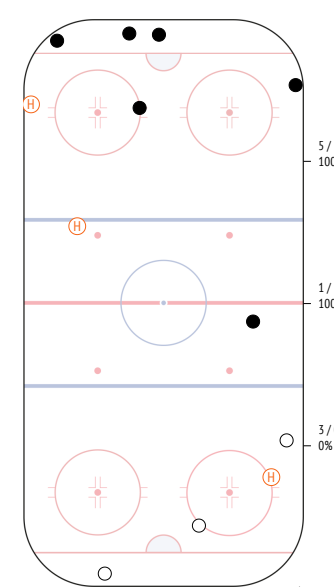
Потери шайбы



Неман Гродно ↑

Единоборства. Силовые приемы

	●	○	●	○
86 Anosov	-	-	-	-
93 Shyochin	-	1	-	-
5 Gerashchenko	2	-	-	-
26 Mitskevich	1	-	-	-
4 Nogachev	1	-	-	-
84 Mazhuga	-	-	-	-
78 Bogoleisha	1	-	-	-
88 Znakhareno	-	-	-	-
85 Antonov	-	-	-	-
90 Protasenja	-	-	-	-
15 Zhidkin	-	-	-	1
27 Kashkar	-	-	-	1
25 Kogalev	1	-	-	-
18 Drozd	-	-	-	-
71 Gainetdinov	-	-	-	1
11 Brikun	-	1	-	-
23 Stefanovich	-	-	-	-
81 Kulakov	-	1	-	-
10 Razvadovsky	-	-	-	-
ВСЕГО	6	3	-	3



Неман Гродно ↑

● выигранные единоборства
○ проигранные единоборства
● силовые приемы
○ силовые приемы на нем



4. Козачий Игорь

ВРЕМЯ НА ЛЬДУ	ОЧКИ	ГОЛЫ	ГОЛЕВЫЕ ПЕРЕДАЧИ	+/-	ШТРАФНОЕ ВРЕМЯ
05:24	0	0	0	0	0

INSTAT INDEX	ВСЕГО	1 период	2 период	3 период
Время на льду	5:24	2:52	1:41	0:50.2
В равных составах	5:24	2:52	1:41	0:50.2
В большинстве	-	-	-	-
В меньшинстве	-	-	-	-

БРОСКИ / В СТОР	1 / 0 0%	1 / 0 0%	-	-
Броски мимо	-	-	-	-
Блокированные броски	1	1	-	-
Средняя скорость точного броска	-	-	-	-
Максимальная скорость точного броска	-	-	-	-
Средняя дистанция до ворот при точном броске	-	-	-	-

ВХОДЫ В ЗОНУ / УСПЕШНЫЕ	1 / 1 100%	1 / 1 100%	-	-
Входы через пас	-	-	-	-
Входы через вброс	-	-	-	-
Входы через ведение	1 / 1	1 / 1	-	-

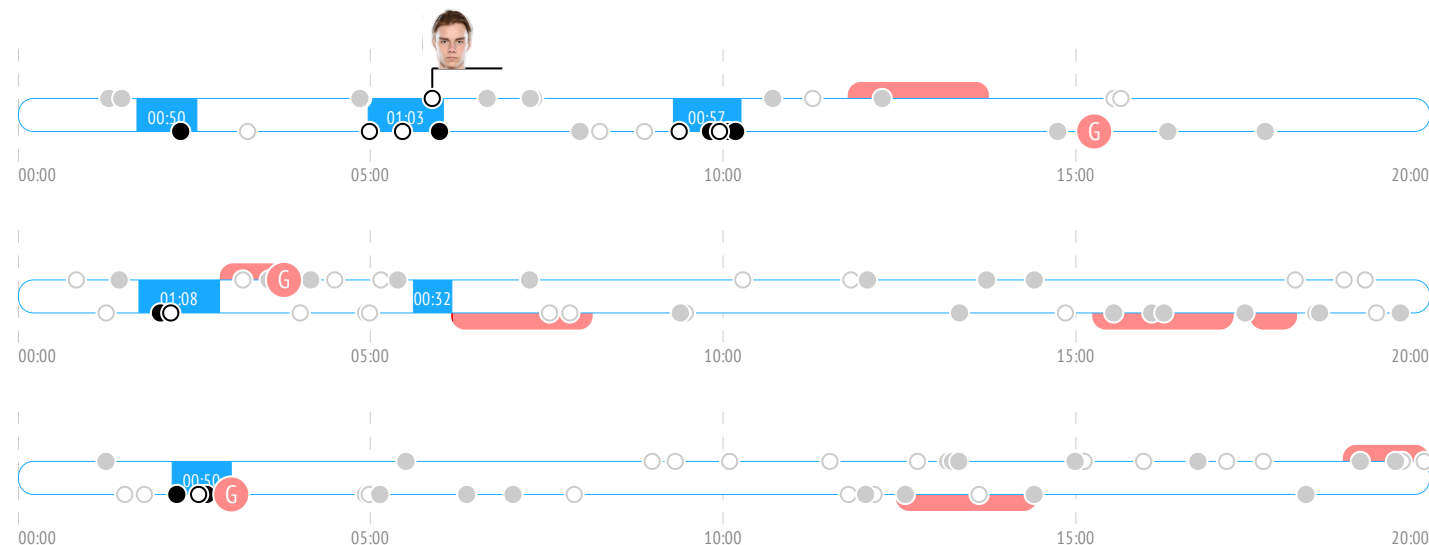
ВЫХОДЫ ИЗ ЗОНЫ / УСПЕШНЫЕ	-	-	-	-
Выходы через пас	-	-	-	-
Выходы через выброс	-	-	-	-
Выходы через ведение	-	-	-	-

ПЕРЕДАЧИ / ТОЧНЫЕ	3 / 2 67%	2 / 2 100%	1 / 0 0%	-
Предбросковые передачи	-	-	-	-
Ключевые передачи	-	-	-	-
Передачи полученные	3	3	-	-
Вбросы	-	-	-	-
Выбросы	-	-	-	-

ЕДИНОБОРСТВА / ВЫИГРАННЫЕ	3 / 0 0%	2 / 0 0%	1 / 0 0%	-
В своей зоне	1 / 0	1 / 0	-	-
В нейтральной зоне	-	-	-	-
В зоне соперника	2 / 0	1 / 0	1 / 0	-

Обводки / удачные	-	-	-	-
Перехваты передач	-	-	-	-
Блокировки бросков	-	-	-	-
Силовые приемы	-	-	-	-
Силовые приемы против	1	-	-	1
Фолы на нем	-	-	-	-

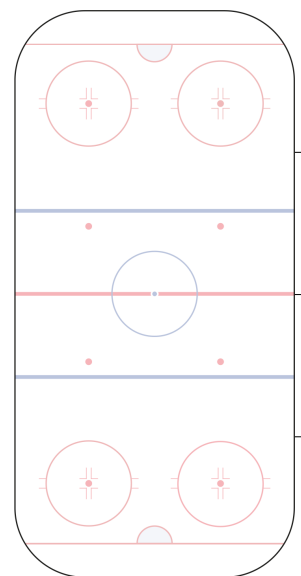
События матча



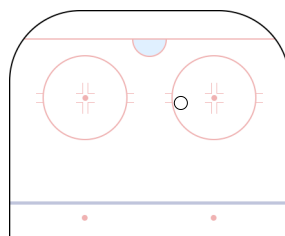
Броски по воротам



Потери шайбы



Карта бросков

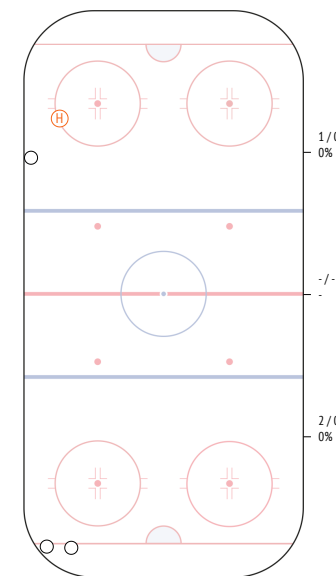


● броски в створ
○ броски мимо

Г гол

Единоборства. Силовые приемы

	●	○	Н	Н
86 Anosov	-	-	-	1
93 Shyochin	-	-	-	-
5 Gerashchenko	-	-	-	-
26 Mitskevich	-	-	-	-
4 Nogachev	-	1	-	-
84 Mazhuga	-	2	-	-
78 Bogoleisha	-	-	-	-
88 Znakhareno	-	-	-	-
85 Antonov	-	-	-	-
90 Protasenja	-	-	-	-
15 Zhidkin	-	-	-	-
27 Kashkar	-	-	-	-
25 Kogalev	-	-	-	-
18 Drozd	-	-	-	-
71 Gainetdinov	-	-	-	-
11 Brikun	-	-	-	-
23 Stefanovich	-	-	-	-
81 Kulakov	-	-	-	-
10 Razvadovsky	-	-	-	-
ВСЕГО	-	3	-	1



● выигранные единоборства
○ проигранные единоборства

Н силовые приемы

Н силовые приемы на нем



38. Малявко Сергей

ВРЕМЯ НА ЛЬДУ	ОЧКИ	ГОЛЫ	ГОЛЕВЫЕ ПЕРЕДАЧИ	+/-	ШТРАФНОЕ ВРЕМЯ
17:50	0	0	0	0	0

INSTAT INDEX	ВСЕГО	1 период	2 период	3 период
Время на льду	17:50	5:51	5:56	6:03
В равных составах	13:58	4:56	3:26	5:36
В большинстве	1:49	0:54.7	0:54.8	-
В меньшинстве	2:03	-	1:35	0:27.2

БРОСКИ / В СТОР	2 / 2	100%	-	1 / 1	100%	1 / 1	100%
Броски мимо	-	-	-	-	-	-	-
Блокированные броски	-	-	-	-	-	-	-
Средняя скорость точного броска	-	-	-	-	-	-	-
Максимальная скорость точного броска	-	-	-	-	-	-	-
Средняя дистанция до ворот при точном броске	-	-	-	-	-	-	-

ВХОДЫ В ЗОНУ / УСПЕШНЫЕ	4 / 3	75%	2 / 2	100%	1 / 0	0%	1 / 1	100%
Входы через пас	-	-	-	-	-	-	-	-
Входы через вброс	-	-	-	-	-	-	-	-
Входы через ведение	4 / 3	2 / 2	1 / 0	1 / 1				

ВЫХОДЫ ИЗ ЗОНЫ / УСПЕШНЫЕ	3 / 2	67%	-	1 / 1	100%	2 / 1	50%
Выходы через пас	-	-	-	-	-	-	-
Выходы через выброс	-	-	-	-	-	-	-
Выходы через ведение	3 / 2	-	1 / 1	2 / 1			

ПЕРЕДАЧИ / ТОЧНЫЕ	29 / 23	79%	14 / 13	93%	9 / 7	78%	6 / 3	50%
Предбросковые передачи	3	1	2	-	-	-	-	-
Ключевые передачи	-	-	-	-	-	-	-	-
Передачи полученные	34	14	9	11				
Вбросы	5	2	1	2				
Выбросы	-	-	-	-				

ЕДИНОБОРСТВА / ВЫИГРАННЫЕ	9 / 5	56%	2 / 1	50%	3 / 2	67%	4 / 2	50%
В своей зоне	2 / 2	-	1 / 1	1 / 1				
В нейтральной зоне	3 / 2	2 / 1	1 / 1	-				
В зоне соперника	4 / 1	-	1 / 0	3 / 1				

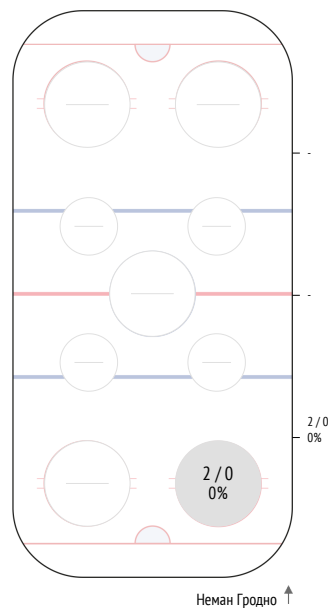
Обводки / удачные	2 / 0	0%	1 / 0	0%	-	1 / 0	0%
Перехваты передач	3	-	3	-	-	-	-
Блокировки бросков	-	-	-	-	-	-	-

Силовые приемы	1	1	-	-
Силовые приемы против	2	1	-	1

Фолы на нем	-	-	-	-
-------------	---	---	---	---

ВБРАСЫВАНИЯ / ВЫИГРАННЫЕ	2 / 0	0%	-	2 / 0	0%	-
В своей зоне	2 / 0	-	2 / 0	-		
В нейтральной зоне	-	-	-	-		
В зоне соперника	-	-	-	-		

Вбрасывания

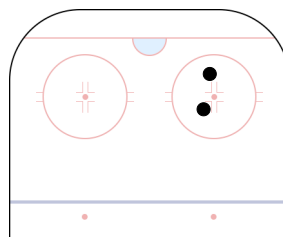


Неман Гродно ↑

Броски по воротам

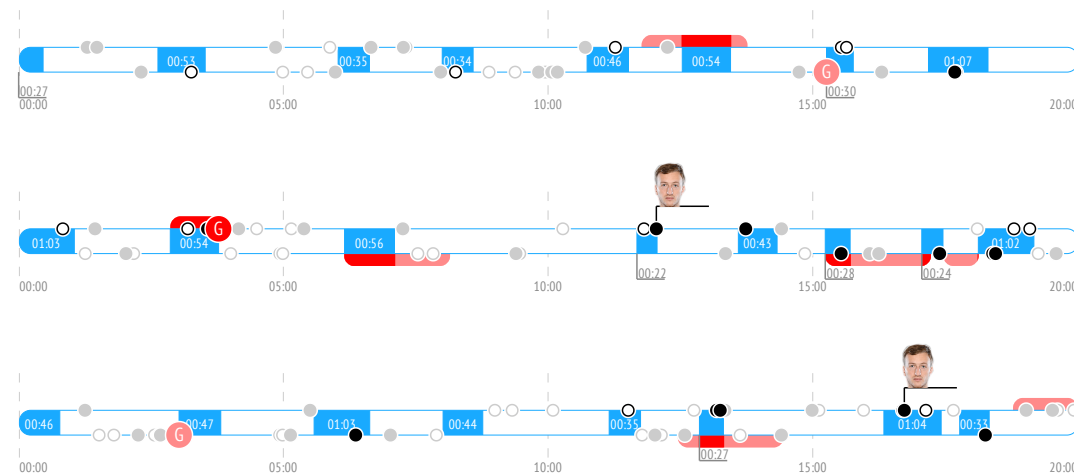


Карта бросков

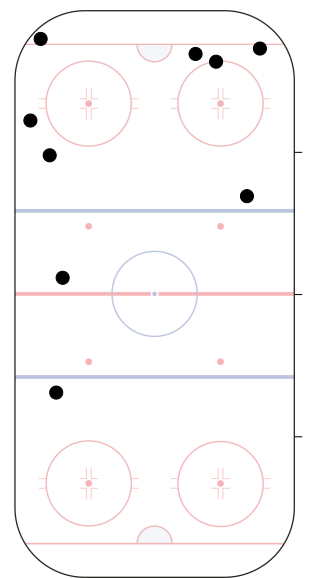


● броски в створ
○ броски мимо
G гол

События матча



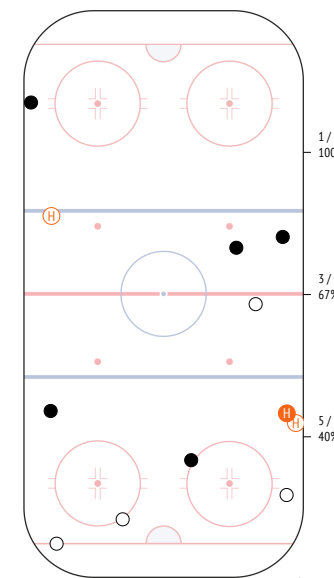
Потери шайбы



Неман Гродно ↑

Единоборства. Силовые приемы

	●	○	●	○
86 Anosov	-	-	-	-
93 Shyochin	-	-	-	-
5 Gerashchenko	-	1	-	-
26 Mitskevich	-	-	-	-
4 Nogachev	-	-	-	-
84 Mazhuga	-	-	1	-
78 Bogoleisha	-	-	-	-
88 Znakhareno	1	-	-	1
85 Antonov	-	-	-	1
90 Protasenja	-	-	-	-
15 Zhidkin	-	2	-	-
27 Kashkar	-	-	-	-
25 Kogalev	-	-	-	-
18 Drozd	-	-	-	-
71 Gainetdinov	1	-	-	-
11 Brikun	-	-	-	-
23 Stefanovich	3	-	-	-
81 Kulakov	-	1	-	-
10 Razvadovsky	-	-	-	-
ВСЕГО	5	4	1	2



Неман Гродно ↑

● выигранные единоборства
○ проигранные единоборства
H силовые приемы
H силовые приемы на нем



15. Малиновский Роман

ВРЕМЯ НА ЛЬДУ	ОЧКИ	ГОЛЫ	ГОЛЕВЫЕ ПЕРЕДАЧИ	+/-	ШТРАФНОЕ ВРЕМЯ
09:39	0	0	0	0	0

INSTAT INDEX	ВСЕГО	1 период	2 период	3 период
Время на льду	9:39	3:22	3:50	2:27
В равных составах	8:05	3:22	3:03	1:41
В большинстве	-	-	-	-
В меньшинстве	1:34	-	0:47.7	0:46.4

БРОСКИ / В СТОР	-	-	-	-
Броски мимо	-	-	-	-
Блокированные броски	-	-	-	-
Средняя скорость точного броска	-	-	-	-
Максимальная скорость точного броска	-	-	-	-
Средняя дистанция до ворот при точном броске	-	-	-	-

ВХОДЫ В ЗОНУ / УСПЕШНЫЕ	3 / 2 67%	1 / 1 100%	2 / 1 50%	-
Входы через пас	2 / 2	1 / 1	1 / 1	-
Входы через вброс	1 / 0	-	1 / 0	-
Входы через ведение	-	-	-	-

ВЫХОДЫ ИЗ ЗОНЫ / УСПЕШНЫЕ	3 / 3 100%	2 / 2 100%	-	1 / 1 100%
Выходы через пас	1 / 1	1 / 1	-	-
Выходы через выброс	-	-	-	-
Выходы через ведение	2 / 2	1 / 1	-	1 / 1

ПЕРЕДАЧИ / ТОЧНЫЕ	7 / 7 100%	3 / 3 100%	4 / 4 100%	-
Предбросковые передачи	1	-	1	-
Ключевые передачи	-	-	-	-
Передачи полученные	8	2	5	1
Вбросы	2	1	1	-
Выбросы	2	1	-	1

ЕДИНОБОРСТВА / ВЫИГРАННЫЕ	5 / 4 80%	3 / 2 67%	2 / 2 100%	-
В своей зоне	3 / 2	2 / 1	1 / 1	-
В нейтральной зоне	2 / 2	1 / 1	1 / 1	-
В зоне соперника	-	-	-	-

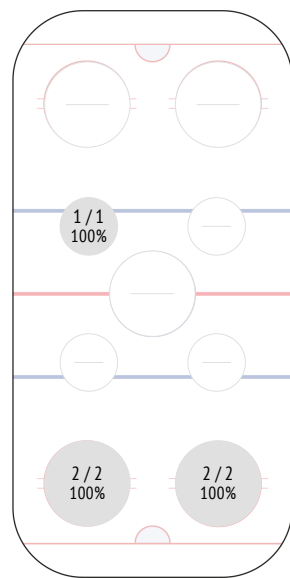
Обводки / удачные	-	-	-	-
Перехваты передач	1	1	-	-
Блокировки бросков	2	1	-	1

Силовые приемы	3	3	-	-
Силовые приемы против	-	-	-	-

Фолы на нем	1	-	1	-
-------------	---	---	---	---

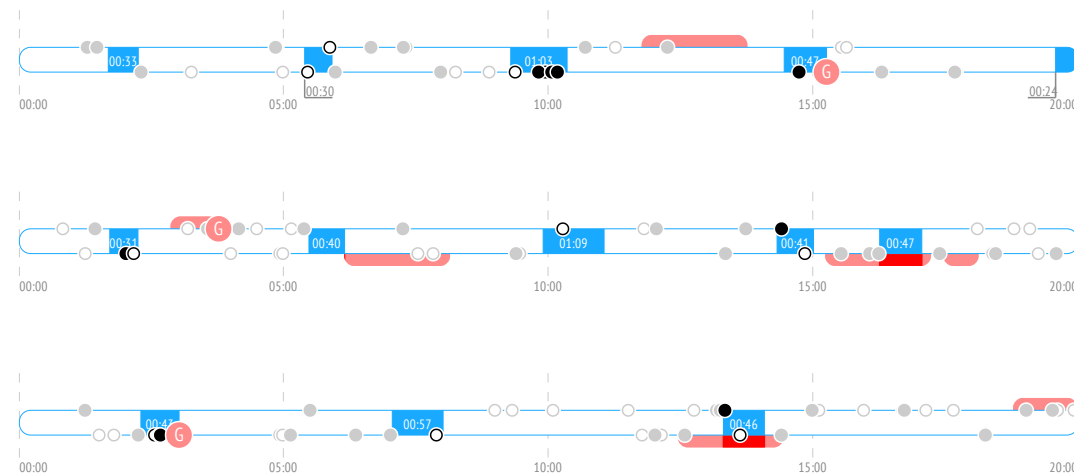
ВБРАСЫВАНИЯ / ВЫИГРАННЫЕ	5 / 5 100%	3 / 3 100%	-	2 / 2 100%
В своей зоне	4 / 4	2 / 2	-	2 / 2
В нейтральной зоне	1 / 1	1 / 1	-	-
В зоне соперника	-	-	-	-

Вбрасывания



Неман Гродно ↑

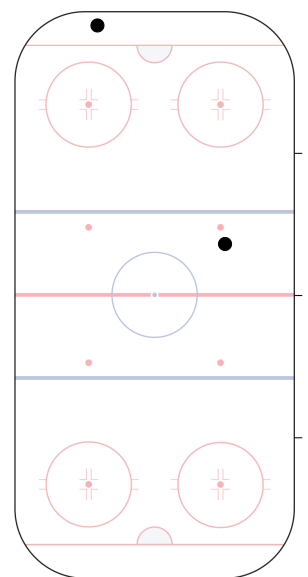
События матча



Броски по воротам

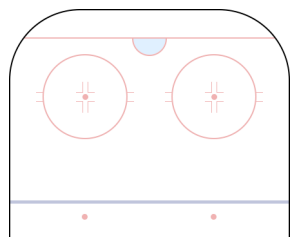


Потери шайбы



Неман Гродно ↑

Карта бросков



● броски в створ

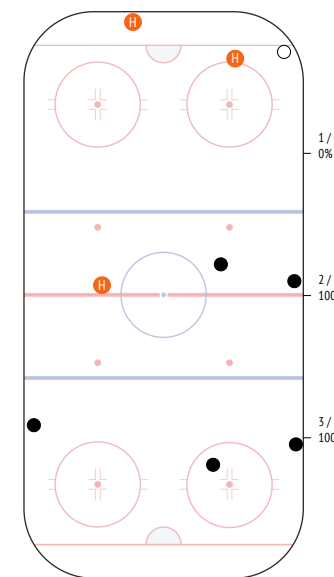
G гол

○ броски мимо

Единоборства. Силовые приемы

	●	○	●	○
86 Anosov	-	-	-	-
93 Shyochin	-	-	-	-
5 Gerashchenko	-	-	-	-
26 Mitskevich	1	-	-	-
4 Nogachev	1	-	1	-
84 Mazhuga	1	-	1	-
78 Bogoleisha	-	-	-	-
88 Znakhareno	-	-	1	-
85 Antonov	-	-	-	-
90 Protasenja	1	-	-	-
15 Zhidkin	1	-	-	-
27 Kashkar	-	-	-	-
25 Kogalev	-	-	-	-
18 Drozd	-	-	-	-
71 Gainetdinov	-	1	-	-
11 Brikun	-	-	-	-
23 Stefanovich	-	-	-	-
81 Kulakov	-	-	-	-
10 Razvadovsky	-	-	-	-

ВСЕГО 5 1 3 -



Неман Гродно ↑

● выигранные единоборства

● силовые приемы

○ проигранные единоборства

● силовые приемы на нем



31. Брикун Игорь

ВРЕМЯ НА ЛЬДУ	ПРОПУСТИЛ	СЭЙВЫ ВРАТАРЯ	% СЭЙВОВ
59:50	1	25	96%

INSTAT INDEX	ВСЕГО	1 период	2 период	3 период
Броски в створ / отраженные	26 / 25 96%	7 / 7 100%	9 / 8 89%	10 / 10 100%
Броски соперника мимо	9	1	3	5
Отраженные броски	25	7	8	10
Игра в меньшинстве (минут)	4:08	2	0:54.8	1:13
Броски в створ в меньшинстве / отраженные	5 / 4	1 / 1	2 / 1	2 / 2

ТИПЫ БРОСКОВ СОПЕРНИКА				
Кистевой	11 / 8	4 / 3	3 / 3	4 / 2
Щелчок	14 / 11	2 / 2	7 / 5	5 / 4
Щелчок с размахом	7 / 4	2 / 2	1 / 0	4 / 2
Подставленные клюшки	2 / 1	-	1 / 0	1 / 1

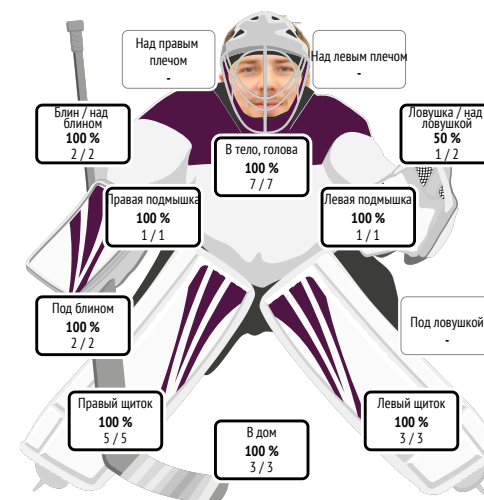
С обманном движением бросающего	-	-	-	-
В касание	2 / 1	-	-	2 / 1
При выходе один на один	1 / 0	-	1 / 0	-
С закрытым обзором	1 / 1	-	-	1 / 1
С открытым обзором	34 / 24	8 / 7	12 / 8	14 / 9

ПОЗИЦИЯ ВРАТАРЯ				
Стоя при броске	-	-	-	-
Сидя при броске	29	8	10	11
В сплите при броске	5	-	2	3
Лежа при броске	1	-	-	1
Обыгран	-	-	-	-

СРЕДНЯЯ ДИСТАНЦИЯ БРОСКОВ, М				
0-2	-	-	-	-
2-4	-	-	-	-
4-10	-	-	-	-
10+	-	-	-	-
Средняя дистанция пропущенных шайб	-	-	-	-

ОТРАЖЕННЫЕ БРОСКИ				
С отскоком без контроля	8	1	1	6
С отскоком под контролем	12	4	5	3
С фиксацией после отскока	1	-	-	1
С фиксацией сразу	4	2	2	-

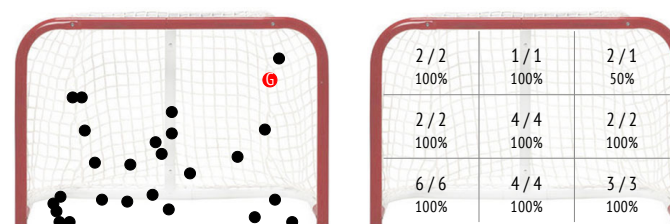
Зоны бросков относительно вратаря




Броски / голы соперников

		Средняя скорость броска
52 Petrov	-	-
25 Skurikhin	2 / 0	-
97 Grishanov	-	-
74 Levsha	3 / 0	-
77 Kryskin	2 / 0	-
11 Khoromando	4 / 0	-
21 Korshunov	5 / 0	-
91 Badun	5 / 1	-
15 Malinovsky	-	-
4 Koziachy	1 / 0	-
63 Stepanov	6 / 0	-
9 Ambrozheichyk	3 / 0	-
73 Smurov	3 / 0	-
90 Remezov	3 / 0	-
28 Kislyj	7 / 0	-
19 Boyarchuk	6 / 0	-
83 Malyavko	1 / 0	-
38 Maljavko	2 / 0	-
10 Buyak	-	-

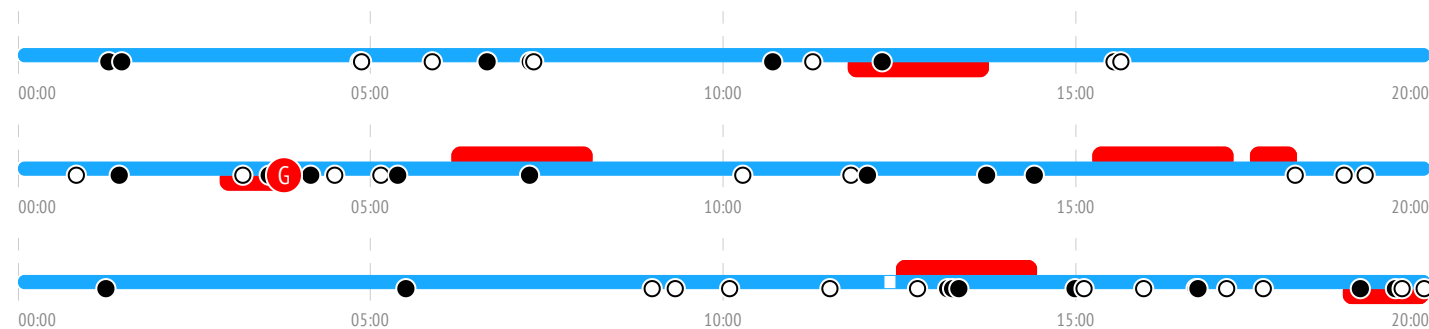
Броски по воротам



Карта бросков



События матча





86. Аносов Артем

ВРЕМЯ НА ЛЬДУ	ОЧКИ	ГОЛЫ	ГОЛЕВЫЕ ПЕРЕДАЧИ	+/-	ШТРАФНОЕ ВРЕМЯ
07:39	0	0	0	0	0

INSTAT INDEX	ВСЕГО	1 период	2 период	3 период
Время на льду	7:39	2:28	3:02	2:08
В равных составах	7:39	2:28	3:02	2:08
В большинстве	-	-	-	-
В меньшинстве	-	-	-	-

БРОСКИ / В СТОР	2 / 1 50%	1 / 1 100%	1 / 0 0%	-
Броски мимо	1	-	1	-
Блокированные броски	-	-	-	-
Средняя скорость точного броска	-	-	-	-
Максимальная скорость точного броска	-	-	-	-
Средняя дистанция до ворот при точном броске	-	-	-	-

ВХОДЫ В ЗОНУ / УСПЕШНЫЕ	2 / 2 100%	1 / 1 100%	-	1 / 1 100%
Входы через пас	1 / 1	-	-	1 / 1
Входы через вброс	-	-	-	-
Входы через ведение	1 / 1	1 / 1	-	-

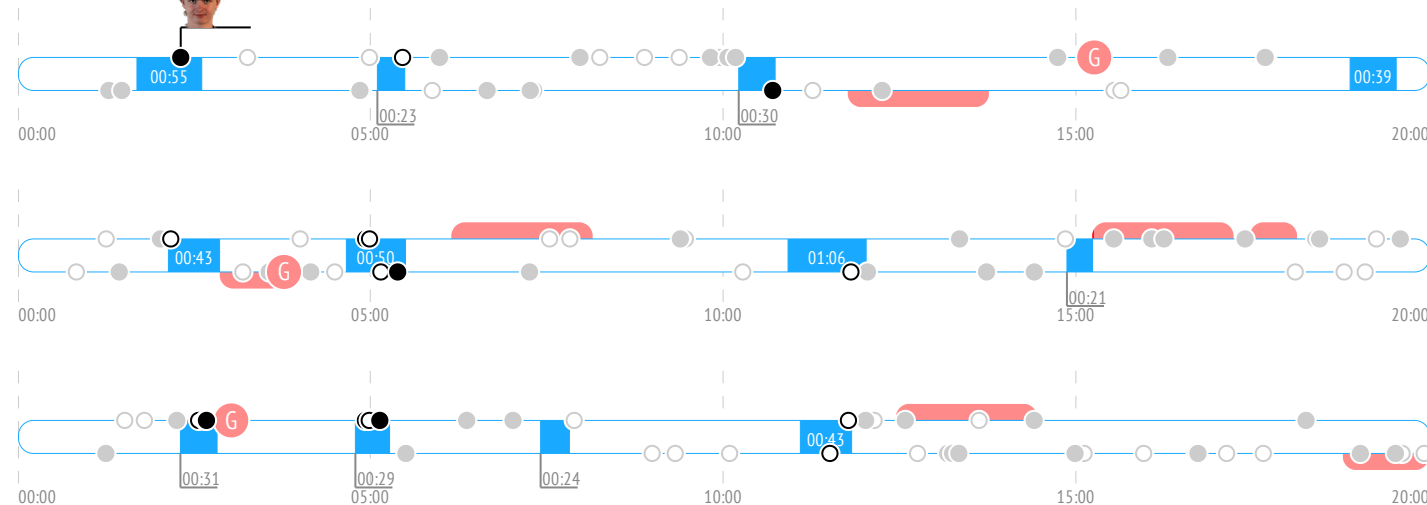
ВЫХОДЫ ИЗ ЗОНЫ / УСПЕШНЫЕ	1 / 0 0%	1 / 0 0%	-	-
Выходы через пас	-	-	-	-
Выходы через выброс	-	-	-	-
Выходы через ведение	1 / 0	1 / 0	-	-

ПЕРЕДАЧИ / ТОЧНЫЕ	8 / 8 100%	2 / 2 100%	4 / 4 100%	2 / 2 100%
Предбросковые передачи	2	-	-	2
Ключевые передачи	-	-	-	-
Передачи полученные	5	2	2	1
Вбросы	-	-	-	-
Выбросы	-	-	-	-

ЕДИНОБОРСТВА / ВЫИГРАННЫЕ	3 / 1 33%	2 / 1 50%	1 / 0 0%	-
В своей зоне	1 / 0	-	1 / 0	-
В нейтральной зоне	-	-	-	-
В зоне соперника	2 / 1	2 / 1	-	-

Обводки / удачные	2 / 0 0%	2 / 0 0%	-	-
Перехваты передач	2	1	-	1
Блокировки бросков	-	-	-	-
Силовые приемы	1	-	-	1
Силовые приемы против	-	-	-	-
Фолы на нем	-	-	-	-

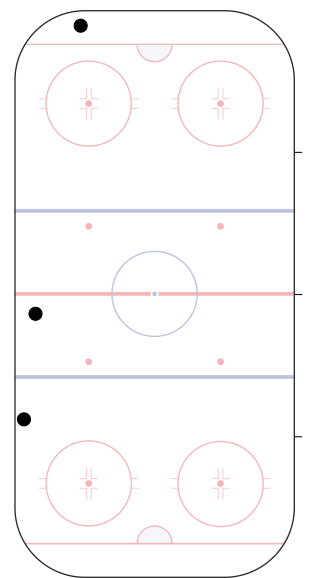
События матча



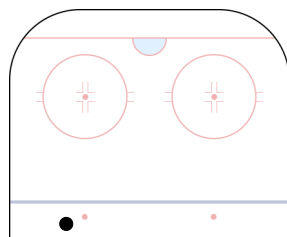
Броски по воротам



Потери шайбы



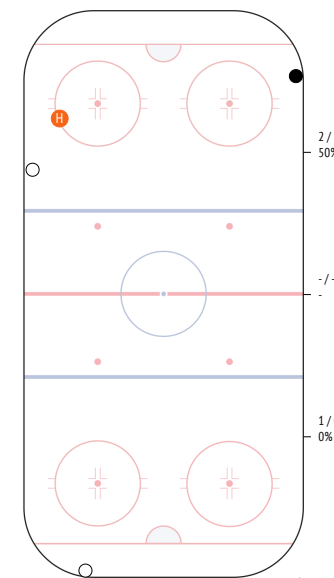
Карта бросков



● броски в створ
○ броски мимо

Единоборства. Силовые приемы

	●	○	●	○
52 Petrov	-	-	-	-
25 Skurikhin	-	1	-	-
97 Grishanov	-	-	-	-
74 Levsha	-	-	-	-
77 Kryskin	-	-	-	-
11 Khoromando	-	-	-	-
21 Korshunov	1	-	-	-
91 Badun	-	1	-	-
15 Malinovsky	-	-	-	-
4 Koziachy	-	-	1	-
63 Stepanov	-	-	-	-
9 Ambrozheichyk	-	-	-	-
73 Smurov	-	-	-	-
90 Remezov	-	-	-	-
28 Kislyj	-	-	-	-
19 Boyarchuk	-	-	-	-
83 Maljavko	-	-	-	-
38 Maljavko	-	-	-	-
10 Buyak	-	-	-	-
ВСЕГО	1	2	1	-



● выигранные единоборства
○ проигранные единоборства

● силовые приемы
○ силовые приемы на нем



85. Антонов Андрей

ВРЕМЯ НА ЛЬДУ	ОЧКИ	ГОЛЫ	ГОЛЕВЫЕ ПЕРЕДАЧИ	+/-	ШТРАФНОЕ ВРЕМЯ
15:12	2	0	2	+2	2'

INSTAT INDEX	ВСЕГО	1 период	2 период	3 период
Время на льду	15:12	6:16	4:24	4:31
В равных составах	11:47	5:54	2:26	3:27
В большинстве	3:02	-	1:58	1:04
В меньшинстве	0:22.6	0:22.6	-	-

БРОСКИ / В СТОР	1 / 0	0%	-	-	1 / 0	0%
Броски мимо	-	-	-	-	-	-
Блокированные броски	1	-	-	-	1	-
Средняя скорость точного броска	-	-	-	-	-	-
Максимальная скорость точного броска	-	-	-	-	-	-
Средняя дистанция до ворот при точном броске	-	-	-	-	-	-

ВХОДЫ В ЗОНУ / УСПЕШНЫЕ	6 / 4	67%	3 / 1	33%	1 / 1	100%	2 / 2	100%
Входы через пас	2 / 1	-	1 / 0	-	1 / 1	-	-	-
Входы через вброс	-	-	-	-	-	-	-	-
Входы через ведение	4 / 3	-	2 / 1	-	-	-	2 / 2	-

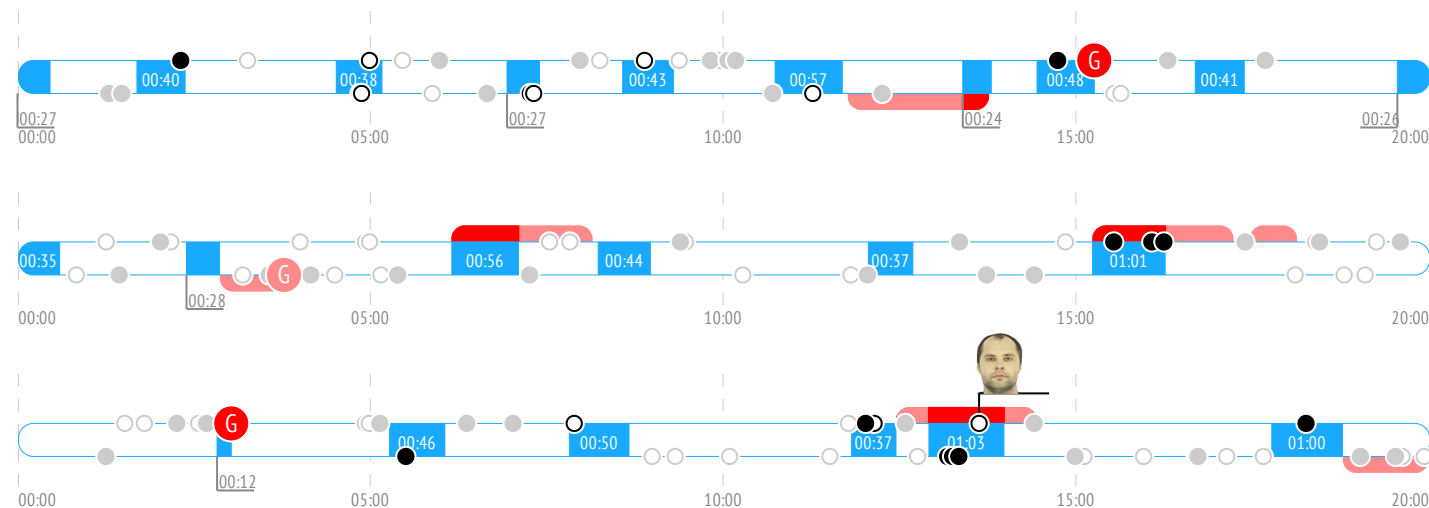
ВЫХОДЫ ИЗ ЗОНЫ / УСПЕШНЫЕ	6 / 6	100%	1 / 1	100%	3 / 3	100%	2 / 2	100%
Выходы через пас	2 / 2	-	-	-	2 / 2	-	-	-
Выходы через выброс	-	-	-	-	-	-	-	-
Выходы через ведение	4 / 4	-	1 / 1	-	1 / 1	-	2 / 2	-

ПЕРЕДАЧИ / ТОЧНЫЕ	29 / 24	83%	10 / 9	90%	15 / 11	73%	4 / 4	100%
Предбросковые передачи	7	-	2	-	2	-	3	-
Ключевые передачи	1	-	1	-	-	-	-	-
Передачи полученные	18	-	3	-	8	-	7	-
Вбросы	3	-	1	-	1	-	1	-
Выбросы	2	-	-	-	-	-	2	-

ЕДИНОБОРСТВА / ВЫИГРАННЫЕ	5 / 2	40%	-	-	3 / 2	67%	2 / 0	0%
В своей зоне	-	-	-	-	-	-	-	-
В нейтральной зоне	2 / 1	-	-	-	2 / 1	-	-	-
В зоне соперника	3 / 1	-	-	-	1 / 1	-	2 / 0	-

Обводки / удачные	2 / 2	100%	1 / 1	100%	-	-	1 / 1	100%
Перехваты передач	7	-	2	-	4	-	1	-
Блокировки бросков	1	-	1	-	-	-	-	-
Силовые приемы	3	-	1	-	1	-	1	-
Силовые приемы против	1	-	1	-	-	-	-	-
Фолы на нем	-	-	-	-	-	-	-	-

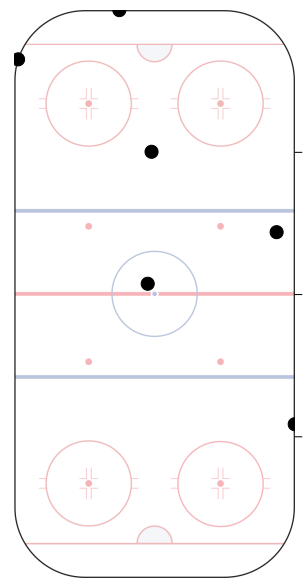
События матча



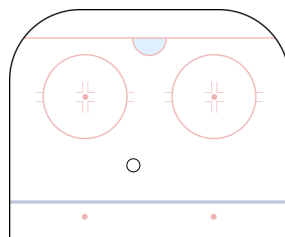
Броски по воротам



Потери шайбы



Карта бросков

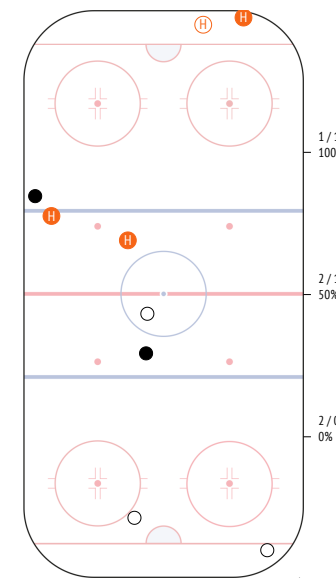


● броски в створ
○ броски мимо

Г гол

Единоборства. Силовые приемы

	●	○	Н	Н
52 Petrov	-	-	-	-
25 Skurikhin	-	1	-	-
97 Grishanov	-	-	-	-
74 Levsha	-	-	-	1
77 Kryskin	-	-	-	-
11 Khoromando	-	-	-	-
21 Korshunov	-	-	-	-
91 Badun	-	1	-	-
15 Malinovsky	-	-	-	-
4 Kozlachi	-	-	-	-
63 Stepanov	-	-	-	-
9 Ambrozheichyk	-	-	-	-
73 Smurov	-	-	-	-
90 Remezov	-	-	1	-
28 Kislyj	-	-	-	-
19 Boyarchuk	-	-	-	-
83 Matjavko	2	1	1	-
38 Matjavko	-	-	1	-
10 Buyak	-	-	-	-
ВСЕГО	2	3	3	1



● выигранные единоборства
○ проигранные единоборства

Н силовые приемы

Н силовые приемы на нем



88. Знахаренко Дмитрий

ВРЕМЯ НА ЛЬДУ	ОЧКИ	ГОЛЫ	ГОЛЕВЫЕ ПЕРЕДАЧИ	+/-	ШТРАФНОЕ ВРЕМЯ
21:04	0	0	0	0	2'

INSTAT INDEX	ВСЕГО	1 период	2 период	3 период
Время на льду	21:04	6:25	7:25	7:13
В равных составах	16:06	5:28	5:27	5:11
В большинстве	2:47	-	1:58	0:48.4
В меньшинстве	2:11	0:57.7	-	1:13

БРОСКИ / В СТОР	7 / 6	86%	1 / 1	100%	4 / 3	75%	2 / 2	100%
Броски мимо	-	-	-	-	-	-	-	-
Блокированные броски	1	-	-	-	1	-	-	-
Средняя скорость точного броска	-	-	-	-	-	-	-	-
Максимальная скорость точного броска	-	-	-	-	-	-	-	-
Средняя дистанция до ворот при точном броске	-	-	-	-	-	-	-	-

ВХОДЫ В ЗОНУ / УСПЕШНЫЕ	1 / 1	100%	-	1 / 1	100%	-	-	-
Входы через пас	-	-	-	-	-	-	-	-
Входы через вброс	1 / 1	-	-	1 / 1	-	-	-	-
Входы через ведение	-	-	-	-	-	-	-	-

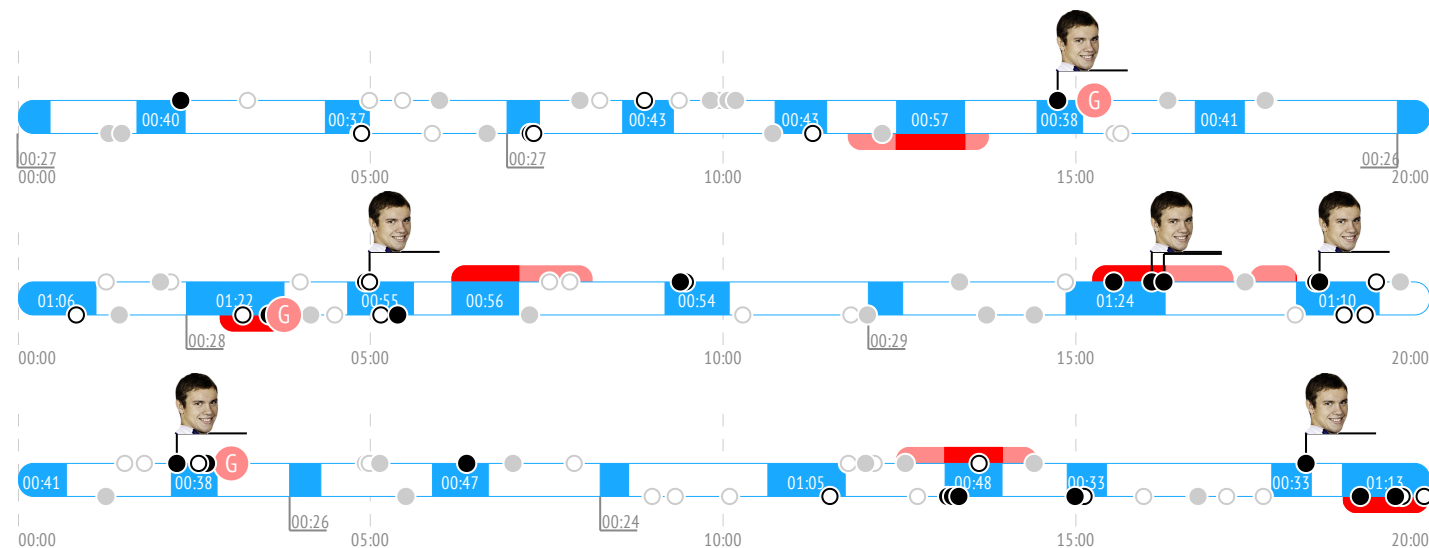
ВЫХОДЫ ИЗ ЗОНЫ / УСПЕШНЫЕ	9 / 8	89%	4 / 3	75%	2 / 2	100%	3 / 3	100%
Выходы через пас	3 / 3	-	1 / 1	-	1 / 1	-	1 / 1	-
Выходы через выброс	-	-	-	-	-	-	-	-
Выходы через ведение	6 / 5	-	3 / 2	-	1 / 1	-	2 / 2	-

ПЕРЕДАЧИ / ТОЧНЫЕ	24 / 17	71%	6 / 5	83%	10 / 6	60%	8 / 6	75%
Предбросковые передачи	3	-	-	-	2	-	1	-
Ключевые передачи	-	-	-	-	-	-	-	-
Передачи полученные	17	-	6	-	9	-	2	-
Вбросы	3	-	1	-	1	-	1	-
Выбросы	2	-	-	-	1	-	1	-

ЕДИНОБОРСТВА / ВЫИГРАННЫЕ	6 / 3	50%	1 / 0	0%	3 / 2	67%	2 / 1	50%
В своей зоне	6 / 3	-	1 / 0	-	3 / 2	-	2 / 1	-
В нейтральной зоне	-	-	-	-	-	-	-	-
В зоне соперника	-	-	-	-	-	-	-	-

Обводки / удачные	-	-	-	-	-	-	-	-
Перехваты передач	5	-	2	-	-	-	3	-
Блокировки бросков	2	-	1	-	-	-	1	-
Силовые приемы	1	-	-	-	-	-	1	-
Силовые приемы против	1	-	1	-	-	-	-	-
Фолы на нем	1	-	-	-	1	-	-	-

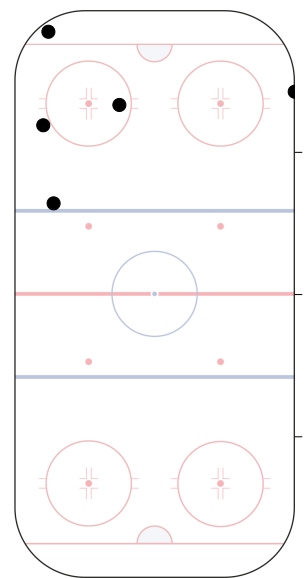
События матча



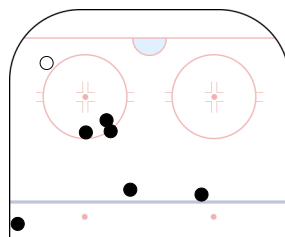
Броски по воротам



Потери шайбы



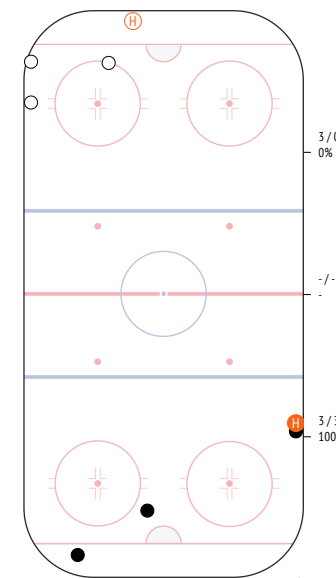
Карта бросков



● броски в створ
○ броски мимо

Единоборства. Силовые приемы

	●	○	●	○
52 Petrov	-	-	-	-
25 Skurikhin	-	-	-	-
97 Grishanov	-	-	-	-
74 Levsha	1	1	-	-
77 Kryskin	-	-	-	-
11 Khoromando	-	-	-	-
21 Korshunov	-	-	-	-
91 Badun	-	-	-	-
15 Malinovsky	-	-	-	1
4 Koziachy	-	-	-	-
63 Stepanov	-	-	-	-
9 Ambrozheichyk	-	-	-	-
73 Smurov	-	-	-	-
90 Remezov	1	-	-	-
28 Kislyj	-	1	-	-
19 Boyarchuk	1	-	-	-
83 Maljavko	-	-	-	-
38 Maljavko	-	1	1	-
10 Buyak	-	-	-	-
ВСЕГО	3	3	1	1



● выигранные единоборства
○ проигранные единоборства
● силовые приемы
○ силовые приемы на нем



5. Геращенко Андрей

ВРЕМЯ НА ЛЬДУ	ОЧКИ	ГОЛЫ	ГОЛЕВЫЕ ПЕРЕДАЧИ	+/-	ШТРАФНОЕ ВРЕМЯ
13:23	0	0	0	+1	0

INSTAT INDEX	ВСЕГО	1 период	2 период	3 период
Время на льду	13:23	4:17	4:07	'5
В равных составах	9:56	3:20	2:05	4:31
В большинстве	2:30	-	2:02	0:28.8
В меньшинстве	0:56.7	0:56.7	-	-

БРОСКИ / В СТОР	2 / 0	0%	-	2 / 0	0%	-
Броски мимо	2	-	-	2	-	-
Блокированные броски	-	-	-	-	-	-
Средняя скорость точного броска	-	-	-	-	-	-
Максимальная скорость точного броска	-	-	-	-	-	-
Средняя дистанция до ворот при точном броске	-	-	-	-	-	-

ВХОДЫ В ЗОНУ / УСПЕШНЫЕ	2 / 2	100%	-	2 / 2	100%	-
Входы через пас	-	-	-	-	-	-
Входы через вброс	1 / 1	-	-	1 / 1	-	-
Входы через ведение	1 / 1	-	-	1 / 1	-	-

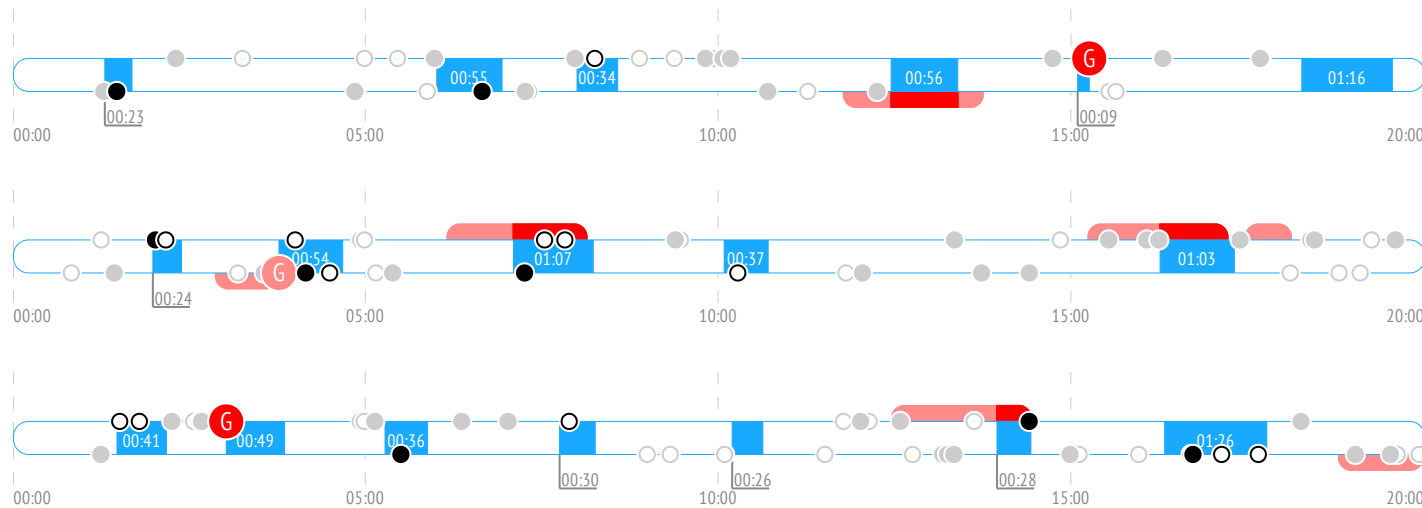
ВЫХОДЫ ИЗ ЗОНЫ / УСПЕШНЫЕ	5 / 4	80%	1 / 1	100%	2 / 2	100%	2 / 1	50%
Выходы через пас	1 / 0	-	-	-	-	-	1 / 0	-
Выходы через выброс	-	-	-	-	-	-	-	-
Выходы через ведение	4 / 4	-	1 / 1	-	2 / 2	-	1 / 1	-

ПЕРЕДАЧИ / ТОЧНЫЕ	14 / 11	79%	3 / 2	67%	7 / 5	71%	4 / 4	100%
Предбросковые передачи	-	-	-	-	-	-	-	-
Ключевые передачи	-	-	-	-	-	-	-	-
Передачи полученные	10	-	2	-	5	-	3	-
Вбросы	2	-	1	-	1	-	-	-
Выбросы	1	-	1	-	-	-	-	-

ЕДИНОБОРСТВА / ВЫИГРАННЫЕ	10 / 5	50%	3 / 1	33%	5 / 3	60%	2 / 1	50%
В своей зоне	6 / 4	-	1 / 0	-	3 / 3	-	2 / 1	-
В нейтральной зоне	3 / 1	-	1 / 1	-	2 / 0	-	-	-
В зоне соперника	1 / 0	-	1 / 0	-	-	-	-	-

Обводки / удачные	-	-	-	-
Перехваты передач	7	3	1	3
Блокировки бросков	-	-	-	-
Силовые приемы	-	-	-	-
Силовые приемы против	-	-	-	-
Фолы на нем	-	-	-	-

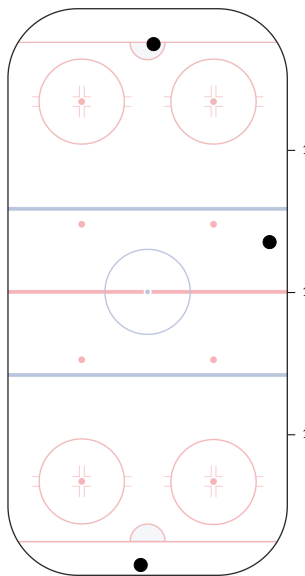
События матча



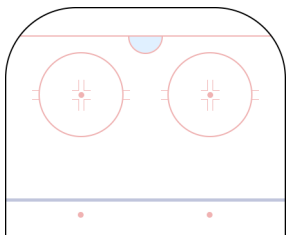
Броски по воротам



Потери шайбы



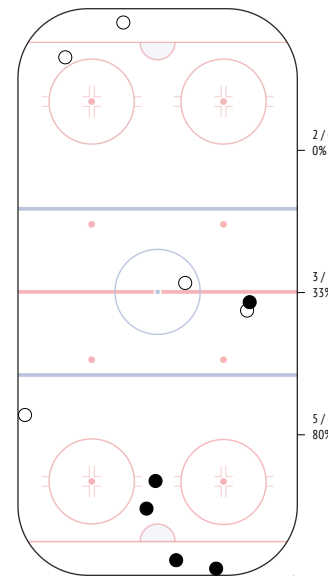
Карта бросков



● броски в створ
○ броски мимо

Единоборства. Силовые приемы

	●	○	●	○
52 Petrov	-	1	-	-
25 Skurikhin	-	-	-	-
97 Grishanov	-	-	-	-
74 Levsha	1	-	-	-
77 Kryskin	-	-	-	-
11 Khoromando	1	-	-	-
21 Korshunov	-	-	-	-
91 Badun	-	-	-	-
15 Malinovsky	-	-	-	-
4 Kozlachy	-	-	-	-
63 Stepanov	-	2	-	-
9 Ambrozheichyk	-	-	-	-
73 Smurov	1	-	-	-
90 Remezov	-	1	-	-
28 Kislyj	-	-	-	-
19 Boyarchuk	-	-	-	-
83 Maljavko	1	1	-	-
38 Maljavko	1	-	-	-
10 Buyak	-	-	-	-
ВСЕГО	5	5	-	-



● выигранные единоборства
○ проигранные единоборства
● силовые приемы
○ силовые приемы на нем



26. Мицкевич Никита

ВРЕМЯ НА ЛЬДУ	ОЧКИ	ГОЛЫ	ГОЛЕВЫЕ ПЕРЕДАЧИ	+/-	ШТРАФНОЕ ВРЕМЯ
18:39	0	0	0	0	0

INSTAT INDEX	ВСЕГО	1 период	2 период	3 период
Время на льду	18:39	7:27	4:21	6:51
В равных составах	16:32	6:34	4:21	5:37
В большинстве	0:01	-	-	0:01
В меньшинстве	2:07	0:53.1	-	1:13

БРОСКИ / В СТОР	4 / 1	25%	2 / 1	50%	-	2 / 0	0%
Броски мимо	-	-	-	-	-	-	-
Блокированные броски	3	1	-	-	-	2	-
Средняя скорость точного броска	-	-	-	-	-	-	-
Максимальная скорость точного броска	-	-	-	-	-	-	-
Средняя дистанция до ворот при точном броске	-	-	-	-	-	-	-

ВХОДЫ В ЗОНУ / УСПЕШНЫЕ	1 / 1	100%	1 / 1	100%	-	-
Входы через пас	-	-	-	-	-	-
Входы через вброс	-	-	-	-	-	-
Входы через ведение	1 / 1	100%	1 / 1	100%	-	-

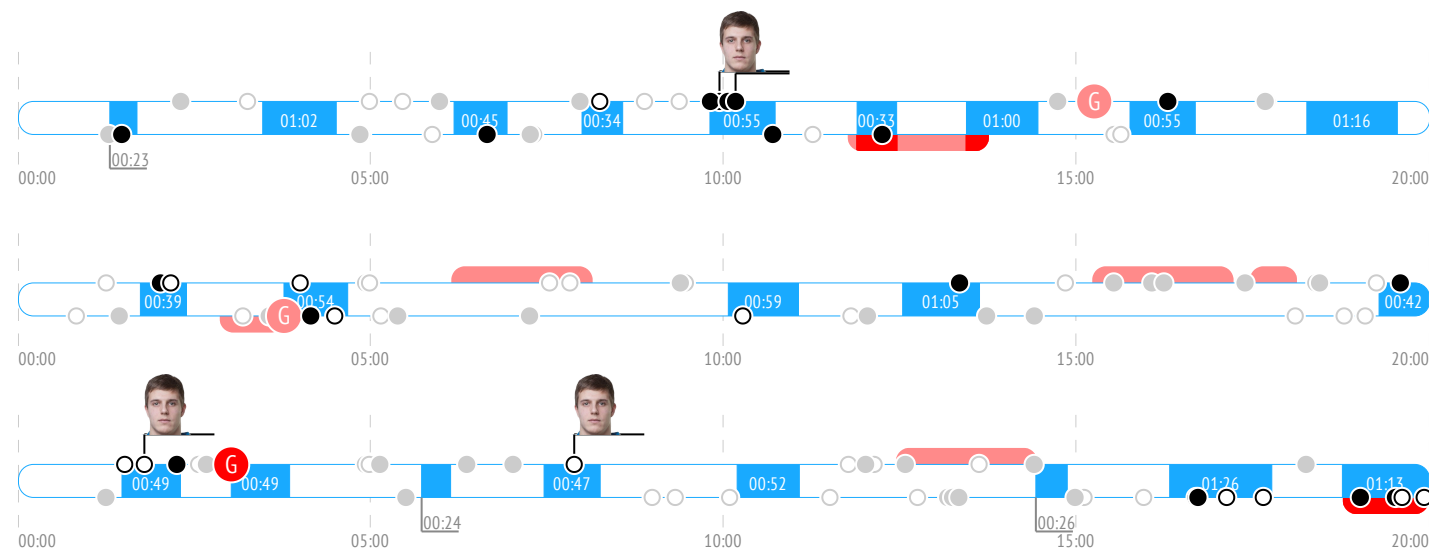
ВЫХОДЫ ИЗ ЗОНЫ / УСПЕШНЫЕ	5 / 2	40%	4 / 1	25%	1 / 1	100%	-
Выходы через пас	1 / 1	100%	-	-	1 / 1	100%	-
Выходы через выброс	-	-	-	-	-	-	-
Выходы через ведение	4 / 1	40%	4 / 1	100%	-	-	-

ПЕРЕДАЧИ / ТОЧНЫЕ	16 / 14	88%	9 / 7	78%	2 / 2	100%	5 / 5	100%
Предбросковые передачи	-	-	-	-	-	-	-	-
Ключевые передачи	-	-	-	-	-	-	-	-
Передачи полученные	8	80%	4	57%	1	50%	3	60%
Вбросы	2	20%	1	12.5%	1	100%	-	-
Выбросы	2	20%	1	12.5%	1	100%	-	-

ЕДИНОБОРСТВА / ВЫИГРАННЫЕ	9 / 3	33%	4 / 1	25%	3 / 1	33%	2 / 1	50%
В своей зоне	6 / 2	75%	2 / 0	0%	2 / 1	66.7%	2 / 1	66.7%
В нейтральной зоне	2 / 1	66.7%	1 / 1	100%	1 / 0	100%	-	-
В зоне соперника	1 / 0	0%	1 / 0	0%	-	-	-	-

Обводки / удачные	-	-	-	-	-	-	-	-
Перехваты передач	6	60%	1	12.5%	3	75%	2	50%
Блокировки бросков	2	20%	-	-	2	100%	-	-
Силовые приемы	1	100%	-	-	1	100%	-	-
Силовые приемы против	-	-	-	-	-	-	-	-
Фолы на нем	-	-	-	-	-	-	-	-

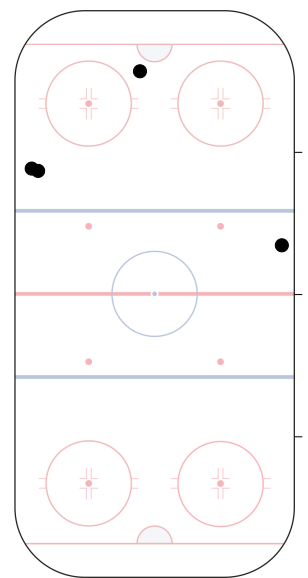
События матча



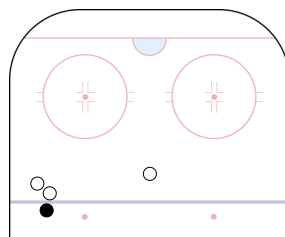
Броски по воротам



Потери шайбы



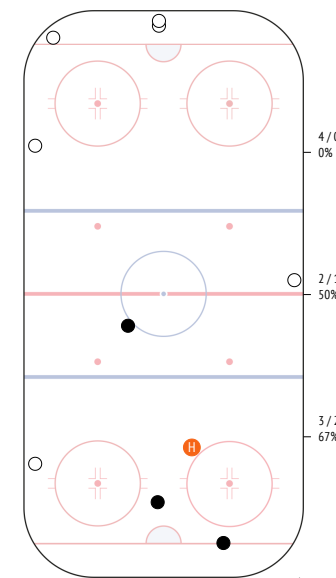
Карта бросков



● броски в створ
○ броски мимо

Единоборства. Силовые приемы

	●	○	●	○
52 Petrov	-	1	-	-
25 Skurikhin	-	-	-	-
97 Grishanov	-	-	-	-
74 Levsha	-	-	-	-
77 Kryskin	-	-	-	-
11 Khoromando	-	-	-	-
21 Korshunov	-	-	-	-
91 Badun	-	-	-	-
15 Malinovskiy	-	1	-	-
4 Kozluchy	-	-	-	-
63 Stepanov	-	1	-	-
9 Ambrozheichyk	-	-	-	-
73 Smurov	-	1	-	-
90 Remezov	1	2	-	-
28 Kislyj	1	-	1	-
19 Boyarchuk	1	-	-	-
83 Maljavko	-	-	-	-
38 Maljavko	-	-	-	-
10 Buyak	-	-	-	-
ВСЕГО	3	6	1	-



● выигранные единоборства
○ проигранные единоборства
● силовые приемы
○ силовые приемы на нем



4. Ногачев Евгений

ВРЕМЯ НА ЛЬДУ	ОЧКИ	ГОЛЫ	ГОЛЕВЫЕ ПЕРЕДАЧИ	+/-	ШТРАФНОЕ ВРЕМЯ
19:25	0	0	0	0	0

INSTAT INDEX	ВСЕГО	1 период	2 период	3 период
Время на льду	19:25	7:31	5:07	6:47
В равных составах	17:32	6:53	5:07	5:33
В большинстве	0:01	-	-	0:01
В меньшинстве	1:52	0:38.8	-	1:13

БРОСКИ / В СТОР	1 / 1	100%	1 / 1	100%	-	-
Броски мимо	-	-	-	-	-	-
Блокированные броски	-	-	-	-	-	-
Средняя скорость точного броска	-	-	-	-	-	-
Максимальная скорость точного броска	-	-	-	-	-	-
Средняя дистанция до ворот при точном броске	-	-	-	-	-	-

ВХОДЫ В ЗОНУ / УСПЕШНЫЕ	5 / 4	80%	2 / 2	100%	1 / 1	100%	2 / 1	50%
Входы через пас	-	-	-	-	-	-	-	-
Входы через вброс	1 / 1	-	-	-	-	-	1 / 1	-
Входы через ведение	4 / 3	-	2 / 2	-	1 / 1	-	1 / 0	-

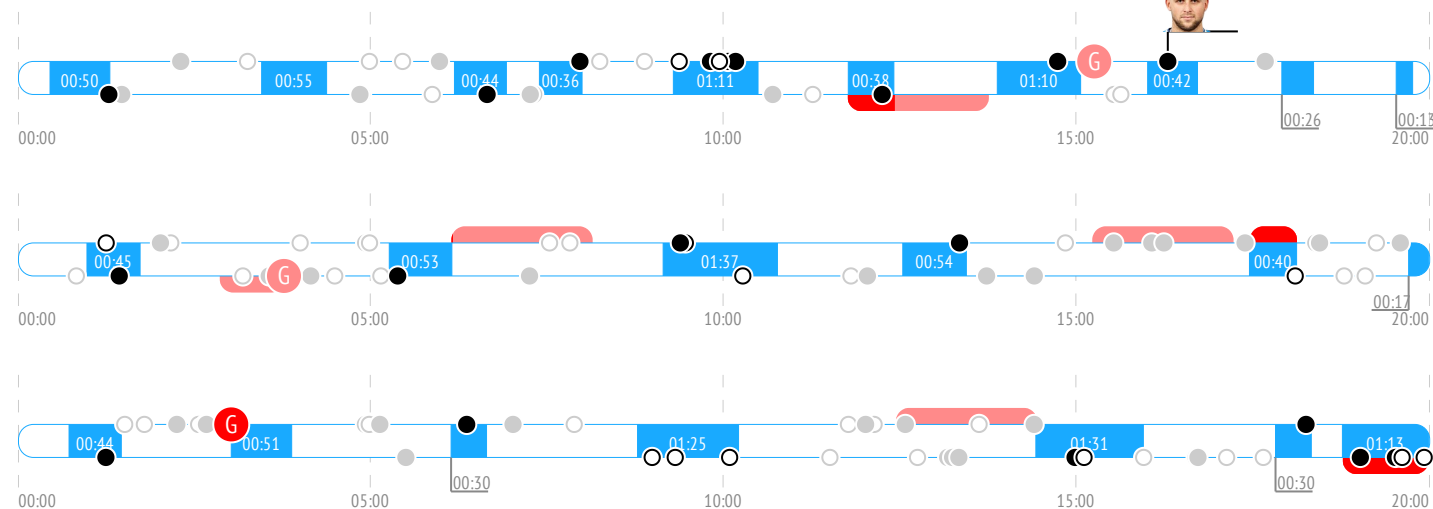
ВЫХОДЫ ИЗ ЗОНЫ / УСПЕШНЫЕ	8 / 7	88%	4 / 3	75%	1 / 1	100%	3 / 3	100%
Выходы через пас	1 / 1	-	-	-	1 / 1	-	-	-
Выходы через выброс	-	-	-	-	-	-	-	-
Выходы через ведение	7 / 6	-	4 / 3	-	-	-	3 / 3	-

ПЕРЕДАЧИ / ТОЧНЫЕ	11 / 7	64%	5 / 4	80%	4 / 3	75%	2 / 0	0%
Предбросковые передачи	2	-	2	-	-	-	-	-
Ключевые передачи	-	-	-	-	-	-	-	-
Передачи полученные	12	-	7	-	3	-	2	-
Вбросы	3	-	2	-	-	-	1	-
Выбросы	2	-	1	-	-	-	1	-

ЕДИНОБОРСТВА / ВЫИГРАННЫЕ	18 / 8	44%	9 / 3	33%	7 / 3	43%	2 / 2	100%
В своей зоне	4 / 3	-	3 / 2	-	1 / 1	-	-	-
В нейтральной зоне	4 / 2	-	2 / 1	-	1 / 0	-	1 / 1	-
В зоне соперника	10 / 3	-	4 / 0	-	5 / 2	-	1 / 1	-

Обводки / удачные	1 / 0	0%	1 / 0	0%	-	-	-	-
Перехваты передач	3	-	2	-	-	-	1	-
Блокировки бросков	1	-	-	-	-	-	1	-
Силовые приемы	1	-	-	-	1	-	-	-
Силовые приемы против	1	-	1	-	-	-	-	-
Фолы на нем	1	-	-	-	1	-	-	-

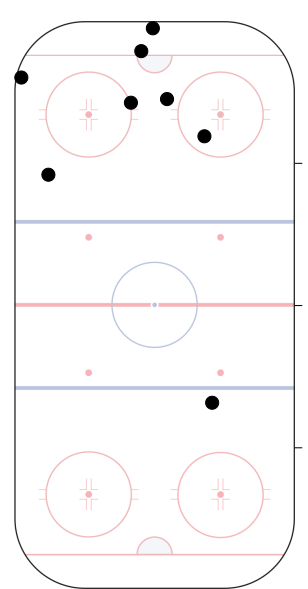
События матча



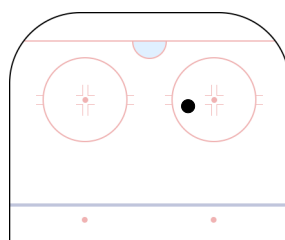
Броски по воротам



Потери шайбы



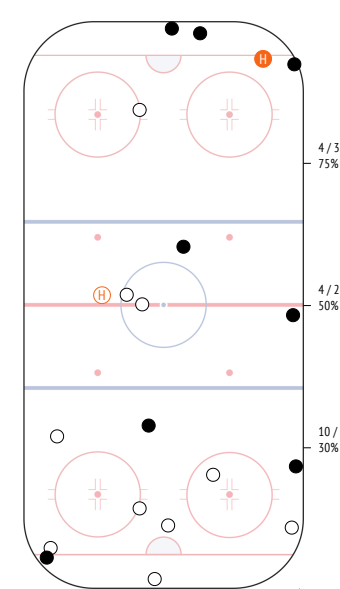
Карта бросков



● броски в створ
○ броски мимо

Единоборства. Силовые приемы

	●	○	●	○
52 Petrov	-	-	-	-
25 Skurikhin	2	-	-	-
97 Grishanov	-	-	-	-
74 Levsha	1	1	-	-
77 Kryskin	1	-	-	-
11 Khoromando	1	2	-	-
21 Korshunov	-	-	1	-
91 Badun	-	1	-	-
15 Malinovskiy	-	1	-	1
4 Kozluchy	1	-	-	-
63 Stepanov	-	1	-	-
9 Ambrozheichyk	-	1	-	-
73 Smurov	-	1	-	-
90 Remezov	1	1	-	-
28 Kislyj	1	-	-	-
19 Boyarchuk	-	-	-	-
83 Maljavko	-	1	-	-
38 Maljavko	-	-	-	-
10 Buyak	-	-	-	-
ВСЕГО	8	10	1	1



● выигранные единоборства
○ проигранные единоборства
● силовые приемы
○ силовые приемы на нем



93. Щечин Вадим

ВРЕМЯ НА ЛЬДУ	ОЧКИ	ГОЛЫ	ГОЛЕВЫЕ ПЕРЕДАЧИ	+/-	ШТРАФНОЕ ВРЕМЯ
09:47	0	0	0	0	0

INSTAT INDEX	ВСЕГО	1 период	2 период	3 период
Время на льду	9:47	2:21	3:16	4:11
В равных составах	9:47	2:21	3:16	4:11
В большинстве	-	-	-	-
В меньшинстве	-	-	-	-

БРОСКИ / В СТОР	3 / 2	67%	-	1 / 0	0%	2 / 2	100%
Броски мимо	1	-	1	-	-	-	-
Блокированные броски	-	-	-	-	-	-	-
Средняя скорость точного броска	-	-	-	-	-	-	-
Максимальная скорость точного броска	-	-	-	-	-	-	-
Средняя дистанция до ворот при точном броске	-	-	-	-	-	-	-

ВХОДЫ В ЗОНУ / УСПЕШНЫЕ	1 / 1	100%	-	-	1 / 1	100%
Входы через пас	-	-	-	-	-	-
Входы через вброс	-	-	-	-	-	-
Входы через ведение	1 / 1	-	-	1 / 1	-	-

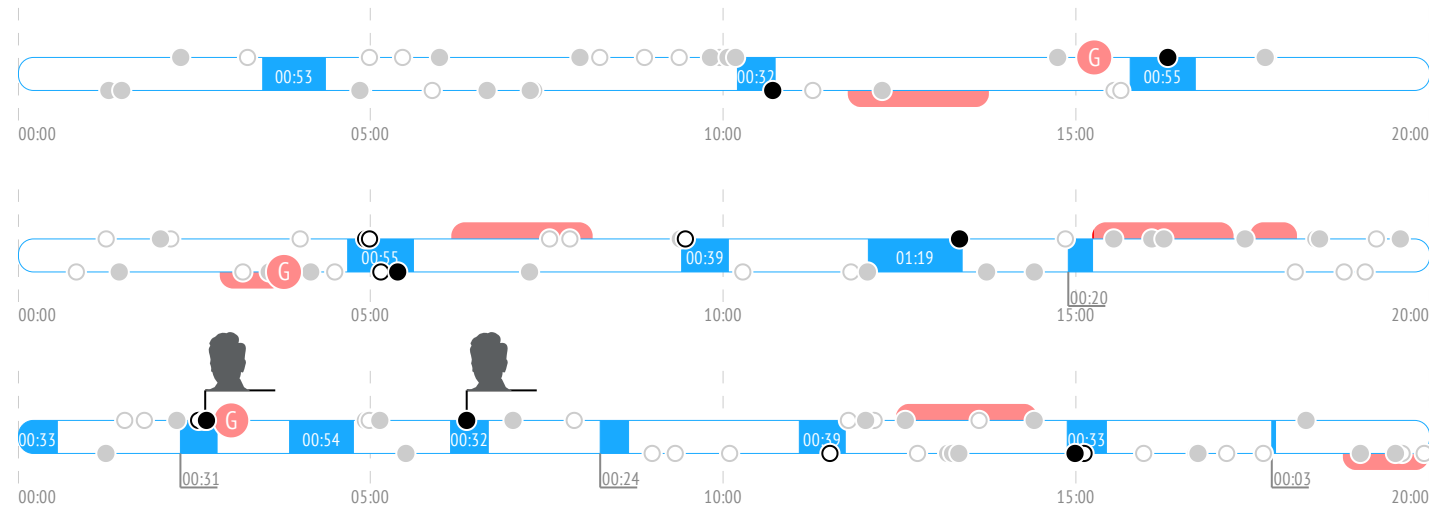
ВЫХОДЫ ИЗ ЗОНЫ / УСПЕШНЫЕ	2 / 1	50%	-	1 / 0	0%	1 / 1	100%
Выходы через пас	2 / 1	-	1 / 0	1 / 1	-	-	-
Выходы через выброс	-	-	-	-	-	-	-
Выходы через ведение	-	-	-	-	-	-	-

ПЕРЕДАЧИ / ТОЧНЫЕ	12 / 10	83%	4 / 3	75%	4 / 4	100%	4 / 3	75%
Предбросковые передачи	1	-	1	-	-	-	-	-
Ключевые передачи	-	-	-	-	-	-	-	-
Передачи полученные	8	2	3	3	-	-	-	-
Вбросы	-	-	-	-	-	-	-	-
Выбросы	-	-	-	-	-	-	-	-

ЕДИНОБОРСТВА / ВЫИГРАННЫЕ	3 / 2	67%	2 / 1	50%	1 / 1	100%	-
В своей зоне	3 / 2	2 / 1	1 / 1	-	-	-	-
В нейтральной зоне	-	-	-	-	-	-	-
В зоне соперника	-	-	-	-	-	-	-

Обводки / удачные	1 / 0	0%	-	1 / 0	0%	-
Перехваты передач	2	1	-	1	-	-
Блокировки бросков	-	-	-	-	-	-
Силовые приемы	1	1	-	-	-	-
Силовые приемы против	-	-	-	-	-	-
Фолы на нем	-	-	-	-	-	-

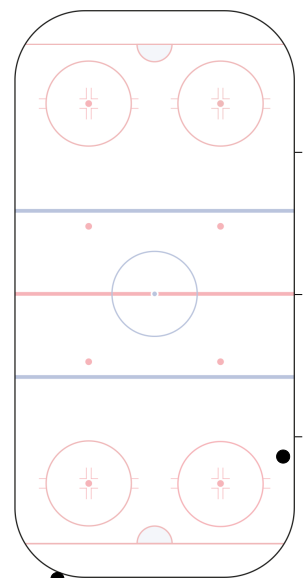
События матча



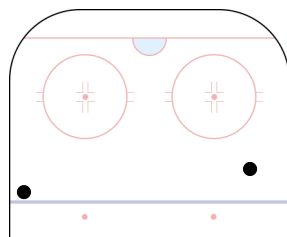
Броски по воротам



Потери шайбы



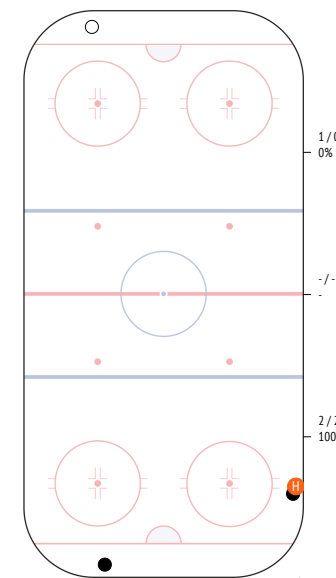
Карта бросков



● броски в створ
○ броски мимо

Единоборства. Силовые приемы

	●	○	●	○
52 Petrov	-	-	-	-
25 Skurikhin	-	-	-	-
97 Grishanov	-	-	-	-
74 Levsha	-	-	-	-
77 Kryskin	-	-	-	-
11 Khoromando	-	-	-	-
21 Korshunov	-	-	-	-
91 Badun	-	-	-	-
15 Malinovsky	-	-	-	-
4 Koziachy	-	-	-	-
63 Stepanov	1	-	-	-
9 Ambrozheichyk	-	-	-	-
73 Smurov	-	-	-	-
90 Remezov	1	-	-	-
28 Kislyj	-	1	1	-
19 Boyarchuk	-	-	-	-
83 Maljavko	-	-	-	-
38 Maljavko	-	-	-	-
10 Buyak	-	-	-	-
ВСЕГО	2	1	1	-



● выигранные единоборства
○ проигранные единоборства
● силовые приемы
○ силовые приемы на нем



84. Мажуга Егор

ВРЕМЯ НА ЛЬДУ	ОЧКИ	ГОЛЫ	ГОЛЕВЫЕ ПЕРЕДАЧИ	+/-	ШТРАФНОЕ ВРЕМЯ
21:21	0	0	0	+1	2'

INSTAT INDEX	ВСЕГО	1 период	2 период	3 период
Время на льду	21:21	7:02	7:04	7:15
В равных составах	20:23	7:02	6:07	7:14
В большинстве	0:03	-	0:02	0:01
В меньшинстве	0:54.8	-	0:54.8	-

БРОСКИ / В СТОР	3 / 0 0%	1 / 0 0%	1 / 0 0%	1 / 0 0%
Броски мимо	3	1	1	1
Блокированные броски	-	-	-	-
Средняя скорость точного броска	-	-	-	-
Максимальная скорость точного броска	-	-	-	-
Средняя дистанция до ворот при точном броске	-	-	-	-

ВХОДЫ В ЗОНУ / УСПЕШНЫЕ	2 / 2 100%	2 / 2 100%	-	-
Входы через пас	1 / 1	1 / 1	-	-
Входы через вброс	-	-	-	-
Входы через ведение	1 / 1	1 / 1	-	-

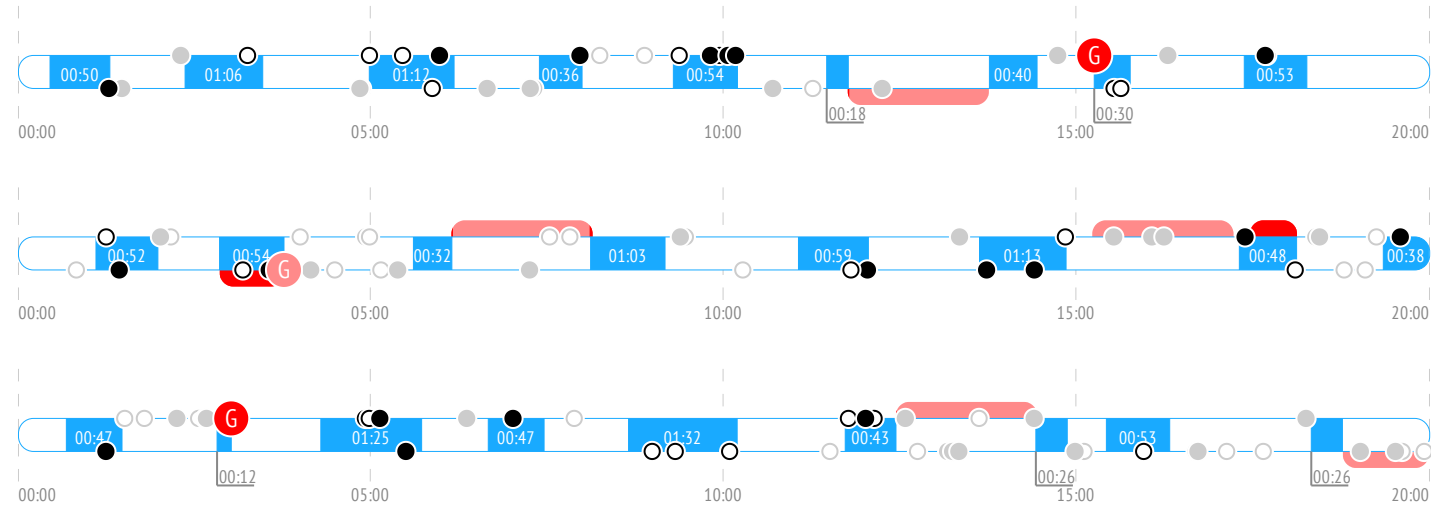
ВЫХОДЫ ИЗ ЗОНЫ / УСПЕШНЫЕ	4 / 3 75%	3 / 3 100%	-	1 / 0 0%
Выходы через пас	2 / 2	2 / 2	-	-
Выходы через выброс	-	-	-	-
Выходы через ведение	2 / 1	1 / 1	-	1 / 0

ПЕРЕДАЧИ / ТОЧНЫЕ	18 / 13 72%	8 / 6 75%	5 / 5 100%	5 / 2 40%
Предбросковые передачи	2	1	1	-
Ключевые передачи	-	-	-	-
Передачи полученные	13	8	2	3
Вбросы	1	-	-	1
Выбросы	3	1	2	-

ЕДИНОБОРСТВА / ВЫИГРАННЫЕ	8 / 4 50%	4 / 2 50%	2 / 1 50%	2 / 1 50%
В своей зоне	7 / 3	3 / 1	2 / 1	2 / 1
В нейтральной зоне	-	-	-	-
В зоне соперника	1 / 1	1 / 1	-	-

Обводки / удачные	1 / 1 100%	-	1 / 1 100%	-
Перехваты передач	8	1	4	3
Блокировки бросков	1	-	-	1
Силовые приемы	-	-	-	-
Силовые приемы против	3	3	-	-
Фолы на нем	-	-	-	-

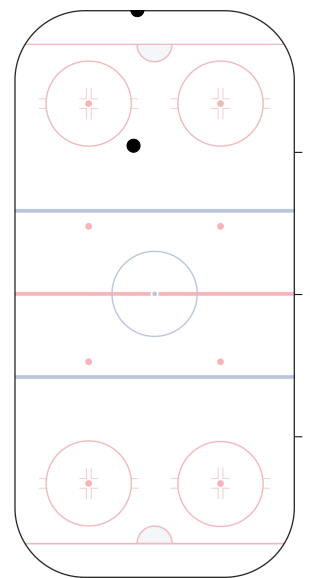
События матча



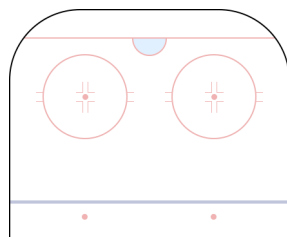
Броски по воротам



Потери шайбы



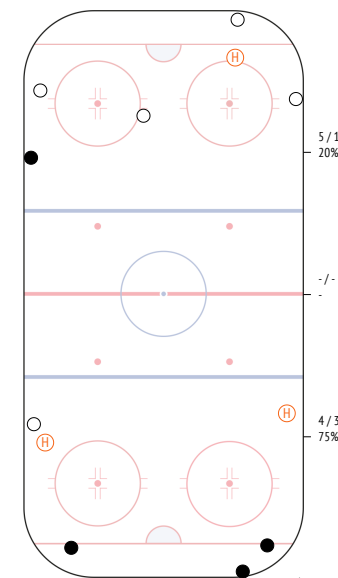
Карта бросков



● броски в створ
○ броски мимо

Единоборства. Силовые приемы

	●	○	●	○
52 Petrov	-	-	-	-
25 Skurikhin	-	-	-	-
97 Grishanov	-	-	-	-
74 Levsha	1	-	-	1
77 Kryskin	-	-	-	-
11 Khoromando	-	-	-	-
21 Korshunov	-	-	-	-
91 Badun	-	-	-	-
15 Malinovsky	-	1	-	1
4 Koziachy	2	-	-	-
63 Stepanov	-	-	-	-
9 Ambrozheichyk	-	1	-	-
73 Smurov	1	1	-	-
90 Remezov	-	-	-	-
28 Kislyj	-	1	-	-
19 Boyarchuk	-	1	-	-
83 Maljavko	-	-	-	-
38 Maljavko	-	-	-	1
10 Buyak	-	-	-	-
ВСЕГО	4	5	-	3



● выигранные единоборства
○ проигранные единоборства
● силовые приемы
○ силовые приемы на нем



78. Боголейша Сергей

ВРЕМЯ НА ЛЬДУ	ОЧКИ	ГОЛЫ	ГОЛЕВЫЕ ПЕРЕДАЧИ	+/-	ШТРАФНОЕ ВРЕМЯ
21:23	0	0	0	+1	0

INSTAT INDEX	ВСЕГО	1 период	2 период	3 период
Время на льду	21:23	6:44	7:39	7:01
В равных составах	18:57	6:03	6:36	6:19
В большинстве	0:50.1	-	0:08.3	0:41.8
В меньшинстве	1:35	0:40.7	0:54.8	-

БРОСКИ / В СТОР	2 / 0	0%	1 / 0	0%	-	1 / 0	0%
Броски мимо	1	-	-	-	-	1	-
Блокированные броски	1	-	1	-	-	-	-
Средняя скорость точного броска	-	-	-	-	-	-	-
Максимальная скорость точного броска	-	-	-	-	-	-	-
Средняя дистанция до ворот при точном броске	-	-	-	-	-	-	-

ВХОДЫ В ЗОНУ / УСПЕШНЫЕ	3 / 3	100%	1 / 1	100%	1 / 1	100%	1 / 1	100%
Входы через пас	1 / 1	-	-	-	1 / 1	-	-	-
Входы через вброс	-	-	-	-	-	-	-	-
Входы через ведение	2 / 2	-	1 / 1	-	-	-	1 / 1	-

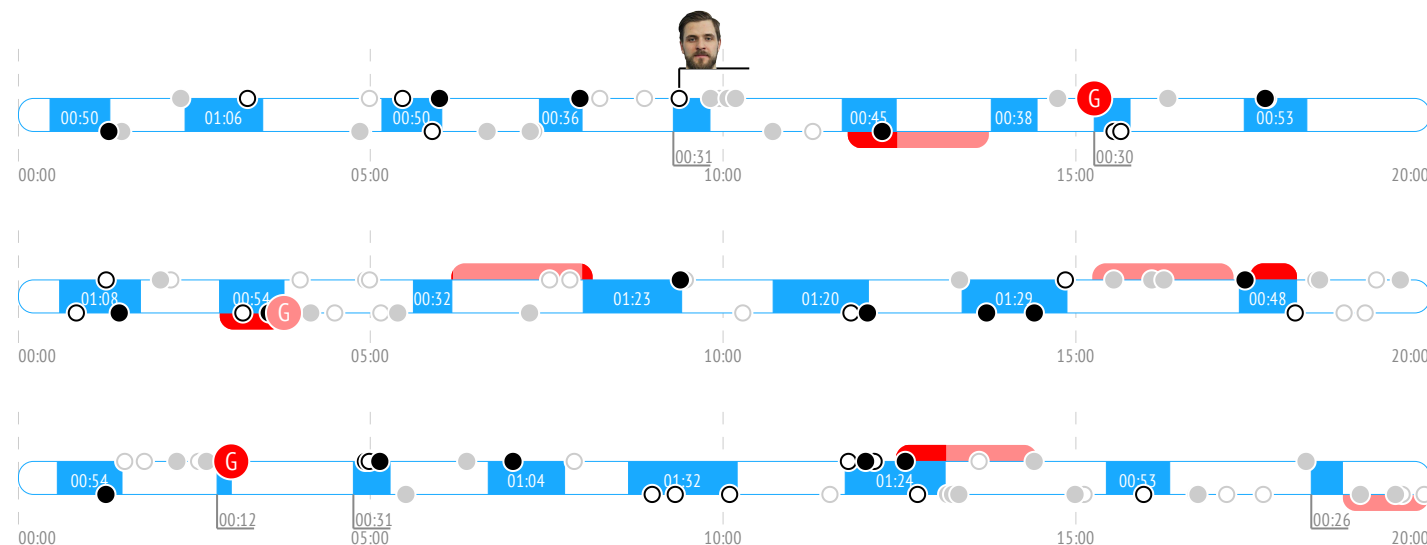
ВЫХОДЫ ИЗ ЗОНЫ / УСПЕШНЫЕ	6 / 5	83%	3 / 3	100%	2 / 2	100%	1 / 0	0%
Выходы через пас	3 / 3	-	2 / 2	-	1 / 1	-	-	-
Выходы через выброс	-	-	-	-	-	-	-	-
Выходы через ведение	3 / 2	-	1 / 1	-	1 / 1	-	1 / 0	-

ПЕРЕДАЧИ / ТОЧНЫЕ	20 / 16	80%	7 / 7	100%	8 / 6	75%	5 / 3	60%
Предбросковые передачи	3	-	1	-	-	-	2	-
Ключевые передачи	-	-	-	-	-	-	-	-
Передачи полученные	9	-	6	-	1	-	2	-
Вбросы	1	-	1	-	-	-	-	-
Выбросы	-	-	-	-	-	-	-	-

ЕДИНОБОРСТВА / ВЫИГРАННЫЕ	7 / 3	43%	3 / 1	33%	1 / 0	0%	3 / 2	67%
В своей зоне	6 / 3	-	3 / 1	-	1 / 0	-	2 / 2	-
В нейтральной зоне	1 / 0	-	-	-	-	-	1 / 0	-
В зоне соперника	-	-	-	-	-	-	-	-

Обводки / удачные	1 / 1	100%	-	-	-	-	1 / 1	100%
Перехваты передач	5	-	4	-	1	-	-	-
Блокировки бросков	4	-	1	-	2	-	1	-
Силовые приемы	-	-	-	-	-	-	-	-
Силовые приемы против	-	-	-	-	-	-	-	-
Фолы на нем	-	-	-	-	-	-	-	-

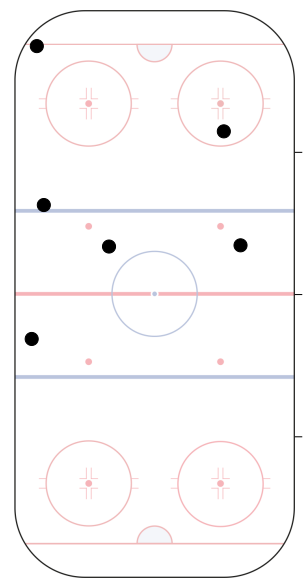
События матча



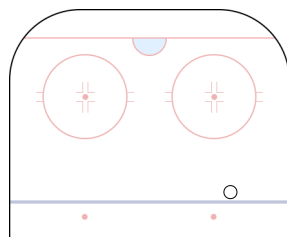
Броски по воротам



Потери шайбы



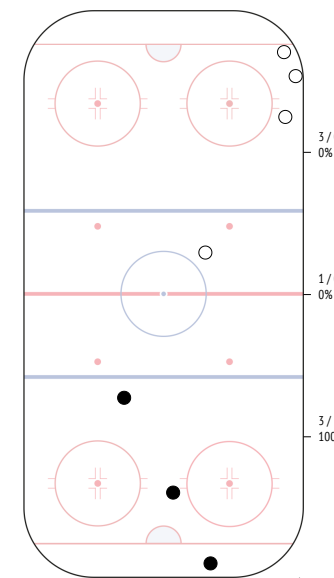
Карта бросков



● броски в створ
○ броски мимо

Единоборства. Силовые приемы

	●	○	●	○
52 Petrov	1	-	-	-
25 Skurikhin	-	-	-	-
97 Grishanov	-	-	-	-
74 Levsha	2	-	-	-
77 Kryskin	-	-	-	-
11 Khoromando	-	-	-	-
21 Korshunov	-	-	-	-
91 Badun	-	-	-	-
15 Malinovsky	-	-	-	-
4 Koziachy	-	-	-	-
63 Stepanov	-	1	-	-
9 Ambrozheichyk	-	-	-	-
73 Smurov	-	2	-	-
90 Remezov	-	-	-	-
28 Kislyj	-	-	-	-
19 Boyarchuk	-	-	-	-
83 Maljavko	-	1	-	-
38 Maljavko	-	-	-	-
10 Buyak	-	-	-	-
ВСЕГО	3	4	-	-



● выигранные единоборства
○ проигранные единоборства

● силовые приемы
○ силовые приемы на нем



90. Протасеня Анатолий

ВРЕМЯ НА ЛЬДУ	ОЧКИ	ГОЛЫ	ГОЛЕВЫЕ ПЕРЕДАЧИ	+/-	ШТРАФНОЕ ВРЕМЯ
10:59	0	0	0	0	0

INSTAT INDEX	ВСЕГО	1 период	2 период	3 период
Время на льду	10:59	2:02	5:34	3:24
В равных составах	8:06	2:02	3:34	2:30
В большинстве	2:53	-	2	0:53.8
В меньшинстве	-	-	-	-

БРОСКИ / В СТОР	3 / 2 67%	-	-	3 / 2 67%
Броски мимо	1	-	-	1
Блокированные броски	-	-	-	-
Средняя скорость точного броска	-	-	-	-
Максимальная скорость точного броска	-	-	-	-
Средняя дистанция до ворот при точном броске	-	-	-	-

ВХОДЫ В ЗОНУ / УСПЕШНЫЕ	-	-	-	-
Входы через пас	-	-	-	-
Входы через вброс	-	-	-	-
Входы через ведение	-	-	-	-

ВЫХОДЫ ИЗ ЗОНЫ / УСПЕШНЫЕ	4 / 3 75%	2 / 2 100%	1 / 0 0%	1 / 1 100%
Выходы через пас	1 / 1	-	-	1 / 1
Выходы через выброс	-	-	-	-
Выходы через ведение	3 / 2	2 / 2	1 / 0	-

ПЕРЕДАЧИ / ТОЧНЫЕ	9 / 5 56%	2 / 1 50%	3 / 2 67%	4 / 2 50%
Предбросковые передачи	-	-	-	-
Ключевые передачи	-	-	-	-
Передачи полученные	13	4	6	3
Вбросы	-	-	-	-
Выбросы	1	1	-	-

ЕДИНОБОРСТВА / ВЫИГРАННЫЕ	10 / 3 30%	3 / 0 0%	6 / 2 33%	1 / 1 100%
В своей зоне	-	-	-	-
В нейтральной зоне	2 / 0	2 / 0	-	-
В зоне соперника	8 / 3	1 / 0	6 / 2	1 / 1

Обводки / удачные	3 / 2 67%	1 / 1 100%	1 / 0 0%	1 / 1 100%
Перехваты передач	1	-	1	-
Блокировки бросков	-	-	-	-

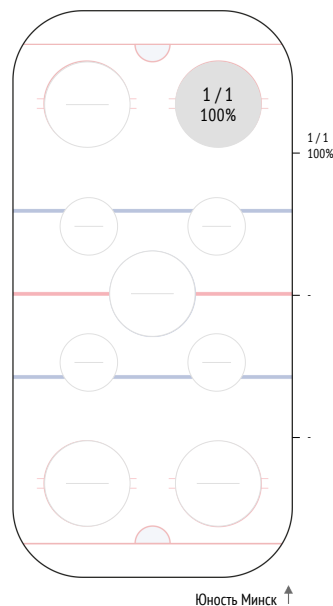
Силовые приемы	-	-	-	-
Силовые приемы против	1	-	-	1

Фолы на нем	-	-	-	-
-------------	---	---	---	---

ВБРАСЫВАНИЯ / ВЫИГРАННЫЕ	1 / 1 100%	-	1 / 1 100%	-
--------------------------	------------	---	------------	---

В своей зоне	-	-	-	-
В нейтральной зоне	-	-	-	-
В зоне соперника	1 / 1	-	1 / 1	-

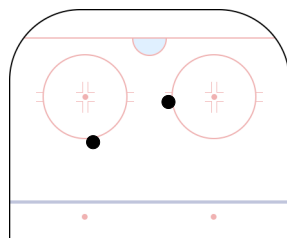
Вбрасывания



Броски по воротам

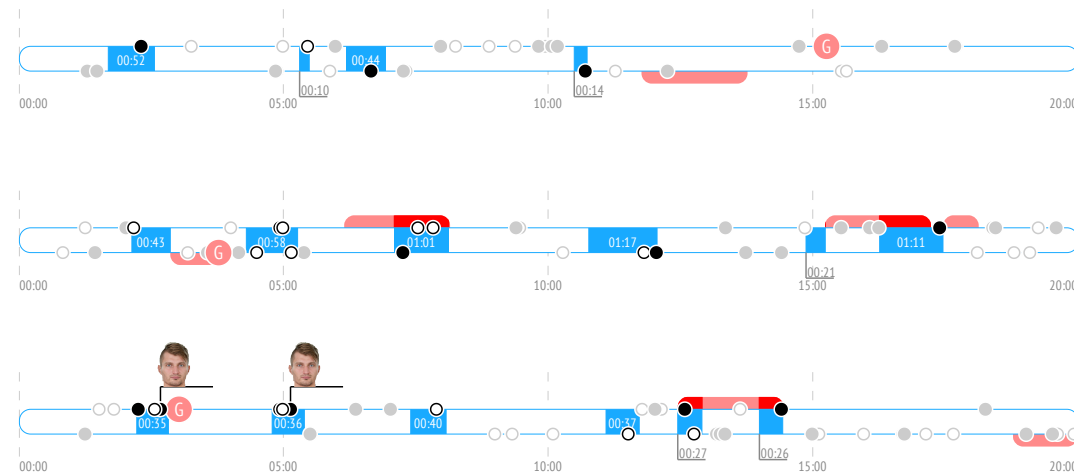


Карта бросков

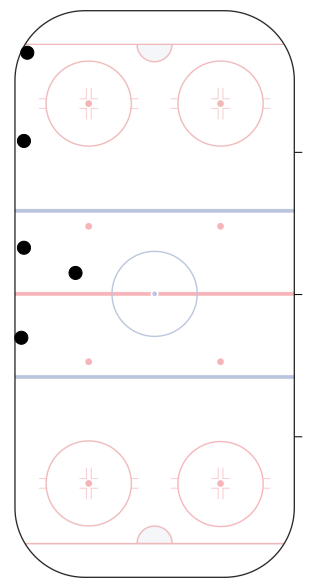


● броски в створ
○ броски мимо

События матча

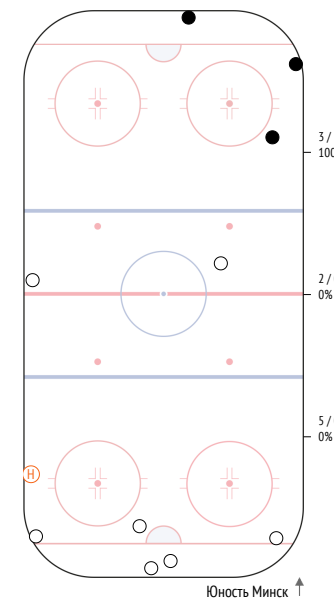


Потери шайбы



Единоборства. Силовые приемы

	●	○	●	○
52 Petrov	-	1	-	-
25 Skurikhin	-	-	-	-
97 Grishanov	1	-	-	-
74 Levsha	-	-	-	-
77 Kryskin	-	-	-	-
11 Khoromando	-	2	-	-
21 Korshunov	1	-	-	1
91 Badun	-	1	-	-
15 Malinovskiy	-	1	-	-
4 Kozluchy	-	-	-	-
63 Stepanov	-	-	-	-
9 Ambrozheichyk	-	-	-	-
73 Smurov	-	-	-	-
90 Remezov	-	-	-	-
28 Kislyj	1	1	-	-
19 Boyarchuk	-	1	-	-
83 Maljavko	-	-	-	-
38 Maljavko	-	-	-	-
10 Buyak	-	-	-	-
ВСЕГО	3	7	-	1



● выигранные единоборства
○ проигранные единоборства
● силовые приемы
○ силовые приемы на нем



10. Развадовский Павел

ВРЕМЯ НА ЛЬДУ	ОЧКИ	ГОЛЫ	ГОЛЕВЫЕ ПЕРЕДАЧИ	+/-	ШТРАФНОЕ ВРЕМЯ
17:23	1	1	0	+1	0

INSTAT INDEX	ВСЕГО	1 период	2 период	3 период
Время на льду	17:23	5:54	5:58	5:31
В равных составах	13:33	5:54	3:02	4:36
В большинстве	2:56	-	2	0:55.2
В меньшинстве	0:54.8	-	0:54.8	-

БРОСКИ / В СТОР	4 / 4	100%	1 / 1	100%	2 / 2	100%	1 / 1	100%
Броски мимо	-	-	-	-	-	-	-	-
Блокированные броски	-	-	-	-	-	-	-	-
Средняя скорость точного броска	-	-	-	-	-	-	-	-
Максимальная скорость точного броска	-	-	-	-	-	-	-	-
Средняя дистанция до ворот при точном броске	-	-	-	-	-	-	-	-

ВХОДЫ В ЗОНУ / УСПЕШНЫЕ	5 / 5	100%	2 / 2	100%	2 / 2	100%	1 / 1	100%
Входы через пас	-	-	-	-	-	-	-	-
Входы через вброс	-	-	-	-	-	-	-	-
Входы через ведение	5 / 5	2 / 2	2 / 2	1 / 1	-	-	-	-

ВЫХОДЫ ИЗ ЗОНЫ / УСПЕШНЫЕ	3 / 2	67%	1 / 0	0%	2 / 2	100%	-	-
Выходы через пас	2 / 1	1 / 0	1 / 1	-	-	-	-	-
Выходы через выброс	-	-	-	-	-	-	-	-
Выходы через ведение	1 / 1	-	1 / 1	-	-	-	-	-

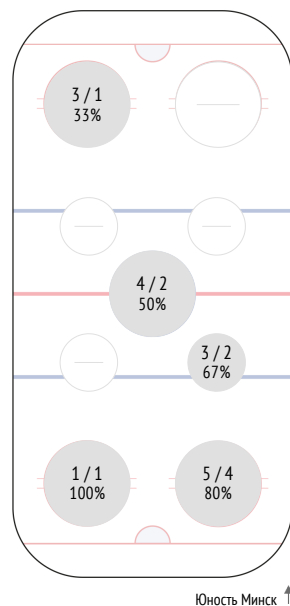
ПЕРЕДАЧИ / ТОЧНЫЕ	22 / 15	68%	6 / 3	50%	9 / 9	100%	7 / 3	43%
Предбросковые передачи	1	1	-	-	-	-	-	-
Ключевые передачи	-	-	-	-	-	-	-	-
Передачи полученные	20	7	10	3	-	-	-	-
Вбросы	1	1	-	-	-	-	-	-
Выбросы	-	-	-	-	-	-	-	-

ЕДИНОБОРСТВА / ВЫИГРАННЫЕ	8 / 3	38%	1 / 0	0%	7 / 3	43%	-	-
В своей зоне	-	-	-	-	-	-	-	-
В нейтральной зоне	2 / 0	-	2 / 0	-	-	-	-	-
В зоне соперника	6 / 3	1 / 0	5 / 3	-	-	-	-	-

Обводки / удачные	4 / 1	25%	2 / 0	0%	1 / 0	0%	1 / 1	100%
Перехваты передач	6	1	2	3	-	-	-	-
Блокировки бросков	2	1	1	-	-	-	-	-
Силовые приемы	3	2	-	1	-	-	-	-
Силовые приемы против	2	1	1	-	-	-	-	-
Фолы на нем	-	-	-	-	-	-	-	-

ВБРАСЫВАНИЯ / ВЫИГРАННЫЕ	16 / 10	63%	5 / 4	80%	6 / 4	67%	5 / 2	40%
В своей зоне	6 / 5	1 / 1	4 / 3	1 / 1	-	-	-	-
В нейтральной зоне	7 / 4	3 / 3	1 / 0	3 / 1	-	-	-	-
В зоне соперника	3 / 1	1 / 0	1 / 1	1 / 0	-	-	-	-

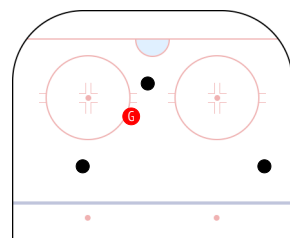
Вбрасывания



Броски по воротам

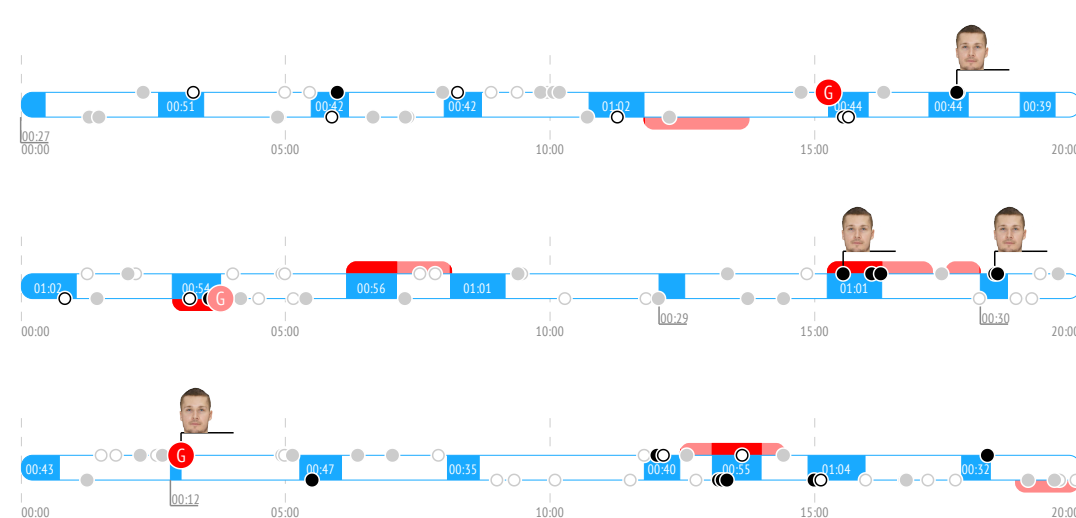


Карта бросков

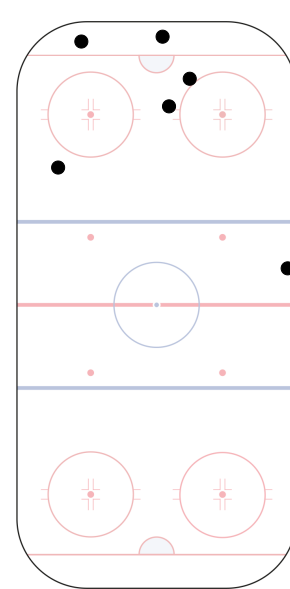


● броски в створ
○ броски мимо

События матча

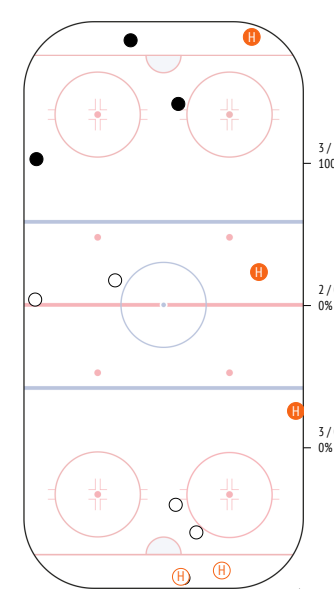


Потери шайбы



Единоборства. Силовые приемы

	●	○	●	○
52 Petrov	-	-	-	-
25 Skurikhin	-	-	1	-
97 Grishanov	-	-	-	-
74 Levsha	-	-	-	-
77 Kryskin	1	-	-	-
11 Khoromando	-	-	-	1
21 Korshunov	-	2	1	1
91 Badun	1	1	-	-
15 Malinovsky	-	-	-	-
4 Kozluchy	-	-	-	-
63 Stepanov	-	-	-	-
9 Ambrozheichyk	-	1	-	-
73 Smurov	-	-	-	-
90 Remezov	-	-	-	-
28 Kislyj	-	1	-	-
19 Boyarchuk	1	-	-	-
83 Matjavko	-	-	1	-
38 Matjavko	-	-	-	-
10 Buyak	-	-	-	-
ВСЕГО	3	5	3	2



● выигранные единоборства
○ проигранные единоборства
● силовые приемы
○ силовые приемы на нем



81. Кулаков Александр

ВРЕМЯ НА ЛЬДУ	ОЧКИ	ГОЛЫ	ГОЛЕВЫЕ ПЕРЕДАЧИ	+/-	ШТРАФНОЕ ВРЕМЯ
18:08	0	0	0	0	0

INSTAT INDEX	ВСЕГО	1 период	2 период	3 период
Время на льду	18:08	6:23	7:06	4:39
В равных составах	14:10	5:54	5:08	3:08
В большинстве	3:30	-	1:58	1:32
В меньшинстве	0:28.7	0:28.7	-	-

БРОСКИ / В СТОР	2 / 0	0%	1 / 0	0%	1 / 0	0%	-
Броски мимо	-	-	-	-	-	-	-
Блокированные броски	2	1	1	-	-	-	-
Средняя скорость точного броска	-	-	-	-	-	-	-
Максимальная скорость точного броска	-	-	-	-	-	-	-
Средняя дистанция до ворот при точном броске	-	-	-	-	-	-	-

ВХОДЫ В ЗОНУ / УСПЕШНЫЕ	5 / 4	80%	1 / 1	100%	3 / 2	67%	1 / 1	100%
Входы через пас	3 / 3	1 / 1	1 / 1	1 / 1	-	-	-	-
Входы через вброс	-	-	-	-	-	-	-	-
Входы через ведение	2 / 1	-	2 / 1	-	-	-	-	-

ВЫХОДЫ ИЗ ЗОНЫ / УСПЕШНЫЕ	6 / 6	100%	3 / 3	100%	1 / 1	100%	2 / 2	100%
Выходы через пас	2 / 2	-	-	-	2 / 2	-	-	-
Выходы через выброс	-	-	-	-	-	-	-	-
Выходы через ведение	4 / 4	3 / 3	1 / 1	-	-	-	-	-

ПЕРЕДАЧИ / ТОЧНЫЕ	37 / 29	78%	10 / 6	60%	15 / 12	80%	12 / 11	92%
Предбросковые передачи	5	1	1	3	-	-	-	-
Ключевые передачи	1	1	-	-	-	-	-	-
Передачи полученные	25	8	11	6	-	-	-	-
Вбросы	1	1	-	-	-	-	-	-
Выбросы	-	-	-	-	-	-	-	-

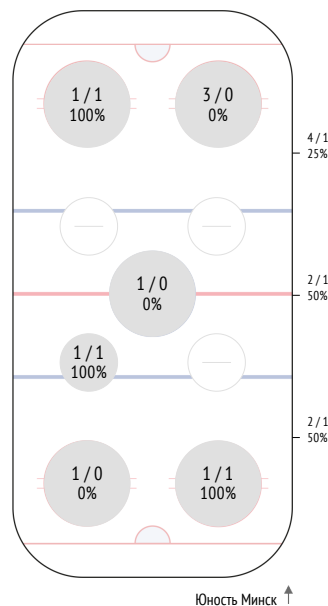
ЕДИНОБОРСТВА / ВЫИГРАННЫЕ	9 / 7	78%	5 / 3	60%	3 / 3	100%	1 / 1	100%
В своей зоне	6 / 5	3 / 2	2 / 2	1 / 1	-	-	-	-
В нейтральной зоне	1 / 1	1 / 1	-	-	-	-	-	-
В зоне соперника	2 / 1	1 / 0	1 / 1	-	-	-	-	-

Обводки / удачные	3 / 2	67%	-	3 / 2	67%	-	-	-
Перехваты передач	5	4	1	-	-	-	-	-
Блокировки бросков	-	-	-	-	-	-	-	-

Силовые приемы	-	-	-	-	-	-	-	-
Силовые приемы против	-	-	-	-	-	-	-	-
Фолы на нем	-	-	-	-	-	-	-	-

ВБРАСЫВАНИЯ / ВЫИГРАННЫЕ	8 / 3	38%	2 / 0	0%	5 / 3	60%	1 / 0	0%
В своей зоне	2 / 1	-	2 / 1	-	-	-	-	-
В нейтральной зоне	2 / 1	-	2 / 1	-	-	-	-	-
В зоне соперника	4 / 1	2 / 0	1 / 1	1 / 0	-	-	-	-

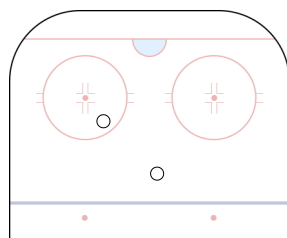
Вбрасывания



Броски по воротам

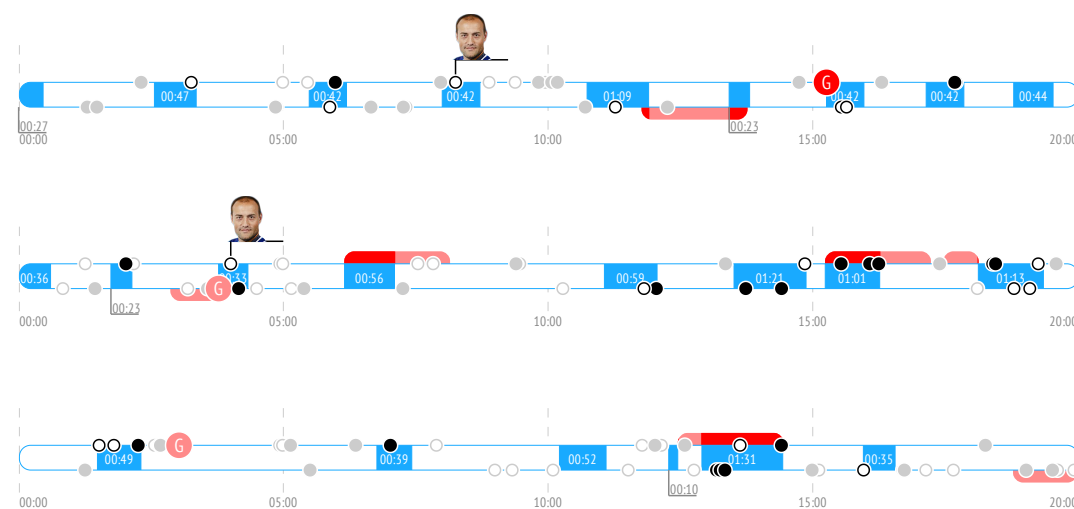


Карта бросков

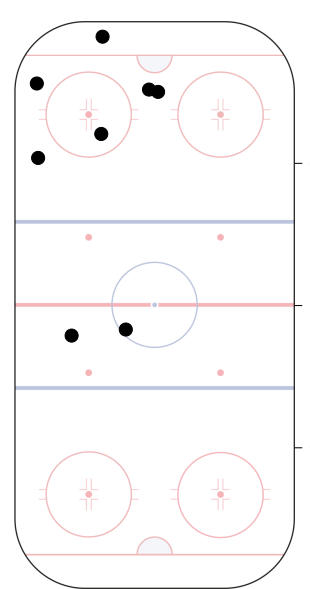


● броски в створ
○ броски мимо

События матча



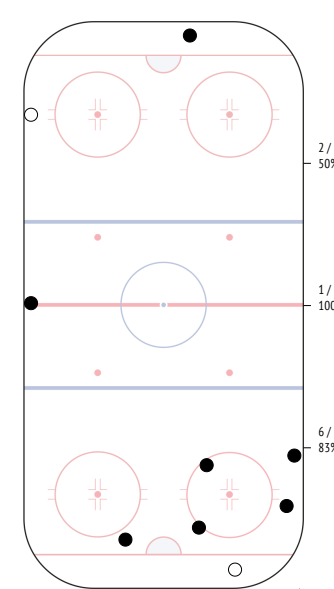
Потери шайбы



Юность Минск ↑

Единоборства. Силовые приемы

	●	○	●	○
52 Petrov	-	-	-	-
25 Skurikhin	1	-	-	-
97 Grishanov	-	-	-	-
74 Levsha	-	-	-	-
77 Kryskin	1	-	-	-
11 Khoromando	-	1	-	-
21 Korshunov	-	-	-	-
91 Badun	-	-	-	-
15 Malinovsky	-	-	-	-
4 Koziachy	-	-	-	-
63 Stepanov	1	-	-	-
9 Ambrozheichyk	-	-	-	-
73 Smurov	1	-	-	-
90 Remezov	-	-	-	-
28 Kislyj	-	1	-	-
19 Boyarchuk	1	-	-	-
83 Matjavko	1	-	-	-
38 Matjavko	1	-	-	-
10 Buyak	-	-	-	-
ВСЕГО	7	2	-	-



● выигранные единоборства
○ проигранные единоборства
● силовые приемы
○ силовые приемы на нем



15. Жидкин Александр

ВРЕМЯ НА ЛЬДУ	ОЧКИ	ГОЛЫ	ГОЛЕВЫЕ ПЕРЕДАЧИ	+/-	ШТРАФНОЕ ВРЕМЯ
17:01	0	0	0	0	0

INSTAT INDEX	ВСЕГО	1 период	2 период	3 период
Время на льду	17:01	5:06	6:48	5:07
В равных составах	12:55	4:04	4:48	4:03
В большинстве	3:03	-	2	1:04
В меньшинстве	1:02	1:02	-	-

БРОСКИ / В СТОР	7 / 3	43%	1 / 0	0%	4 / 2	50%	2 / 1	50%
Броски мимо	1	-	-	-	1	-	-	-
Блокированные броски	3	-	1	-	1	-	1	-
Средняя скорость точного броска	-	-	-	-	-	-	-	-
Максимальная скорость точного броска	-	-	-	-	-	-	-	-
Средняя дистанция до ворот при точном броске	-	-	-	-	-	-	-	-

ВХОДЫ В ЗОНУ / УСПЕШНЫЕ	7 / 6	86%	1 / 1	100%	3 / 2	67%	3 / 3	100%
Входы через пас	1 / 1	-	-	-	-	-	1 / 1	-
Входы через вброс	1 / 1	-	-	-	1 / 1	-	-	-
Входы через ведение	5 / 4	-	1 / 1	-	2 / 1	-	2 / 2	-

ВЫХОДЫ ИЗ ЗОНЫ / УСПЕШНЫЕ	6 / 4	67%	2 / 1	50%	3 / 2	67%	1 / 1	100%
Выходы через пас	2 / 1	-	2 / 1	-	-	-	-	-
Выходы через выброс	-	-	-	-	-	-	-	-
Выходы через ведение	4 / 3	-	-	-	3 / 2	-	1 / 1	-

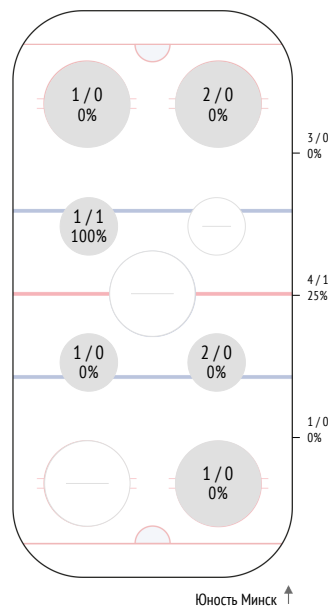
ПЕРЕДАЧИ / ТОЧНЫЕ	22 / 18	82%	6 / 5	83%	11 / 9	82%	5 / 4	80%
Предбросковые передачи	2	-	1	-	1	-	-	-
Ключевые передачи	-	-	-	-	-	-	-	-
Передачи полученные	22	-	5	-	12	-	5	-
Вбросы	2	-	-	-	1	-	-	-
Выбросы	-	-	-	-	-	-	-	-

ЕДИНОБОРСТВА / ВЫИГРАННЫЕ	10 / 6	60%	3 / 1	33%	5 / 3	60%	2 / 2	100%
В своей зоне	4 / 3	-	2 / 1	-	-	-	2 / 2	-
В нейтральной зоне	-	-	-	-	-	-	-	-
В зоне соперника	6 / 3	-	1 / 0	-	5 / 3	-	-	-

Обводки / удачные	-	-	-	-	-	-	-	-
Перехваты передач	3	-	1	-	1	-	1	-
Блокировки бросков	1	-	-	-	-	-	1	-
Силовые приемы	3	-	1	-	1	-	1	-
Силовые приемы против	-	-	-	-	-	-	-	-
Фолы на нем	-	-	-	-	-	-	-	-

ВБРАСЫВАНИЯ / ВЫИГРАННЫЕ	8 / 1	13%	3 / 0	0%	3 / 1	33%	2 / 0	0%
В своей зоне	1 / 0	-	-	-	-	-	1 / 0	-
В нейтральной зоне	4 / 1	-	2 / 0	-	2 / 1	-	-	-
В зоне соперника	3 / 0	-	1 / 0	-	1 / 0	-	-	-

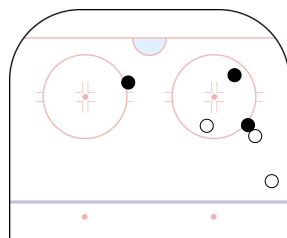
Вбрасывания



Броски по воротам

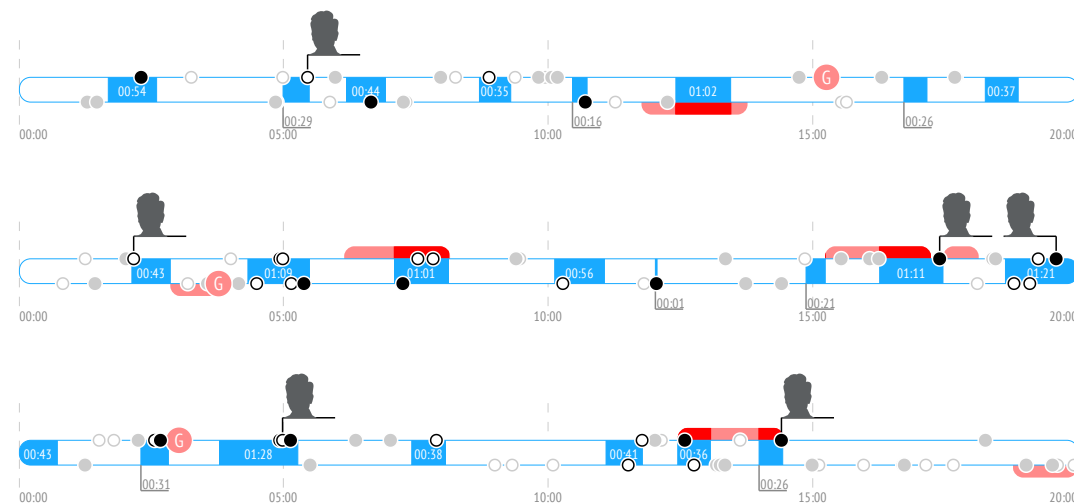


Карта бросков

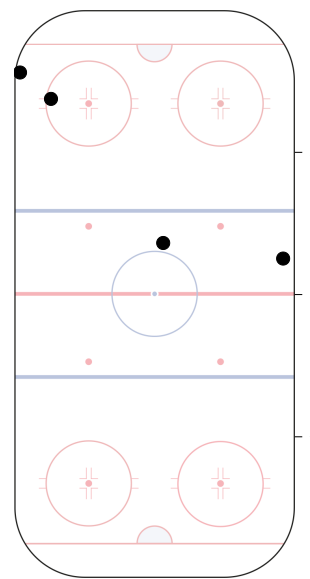


● броски в створ
○ броски мимо

События матча



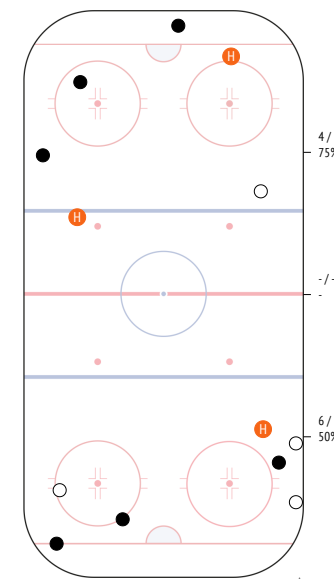
Потери шайбы



Юность Минск ↑

Единоборства. Силовые приемы

	●	○	●	○
52 Petrov	-	-	-	-
25 Skurikhin	-	-	-	-
97 Grishanov	-	-	-	-
74 Levsha	1	-	-	-
77 Kryskin	-	-	-	-
11 Khoromando	-	-	-	-
21 Korshunov	-	1	-	-
91 Badun	-	1	-	-
15 Malinovsky	-	1	-	-
4 Kozlachy	-	-	-	-
63 Stepanov	-	-	1	-
9 Ambrozheichyk	1	-	1	-
73 Smurov	-	1	-	-
90 Remezov	-	-	-	-
28 Kislyj	-	-	-	-
19 Boyarchuk	1	-	1	-
83 Matjavko	1	-	-	-
38 Matjavko	2	-	-	-
10 Buyak	-	-	-	-
ВСЕГО	6	4	3	-



● выигранные единоборства
○ проигранные единоборства
● силовые приемы
○ силовые приемы на нем



23. Стефанович Михаил

ВРЕМЯ НА ЛЬДУ	ОЧКИ	ГОЛЫ	ГОЛЕВЫЕ ПЕРЕДАЧИ	+/-	ШТРАФНОЕ ВРЕМЯ
16:48	1	0	1	+1	0

INSTAT INDEX	ВСЕГО	1 период	2 период	3 период
Время на льду	16:48	5:17	5:55	5:36
В равных составах	12:36	4:55	3	4:40
В большинстве	2:56	-	2	0:56
В меньшинстве	1:16	0:21.3	0:54.8	-

БРОСКИ / В СТОР	4 / 2 50%	2 / 1 50%	-	2 / 1 50%
Броски мимо	2	1	-	1
Блокированные броски	-	-	-	-
Средняя скорость точного броска	-	-	-	-
Максимальная скорость точного броска	-	-	-	-
Средняя дистанция до ворот при точном броске	-	-	-	-

ВХОДЫ В ЗОНУ / УСПЕШНЫЕ	2 / 1 50%	1 / 0 0%	1 / 1 100%	-
Входы через пас	-	-	-	-
Входы через вброс	-	-	-	-
Входы через ведение	2 / 1	1 / 0	1 / 1	-

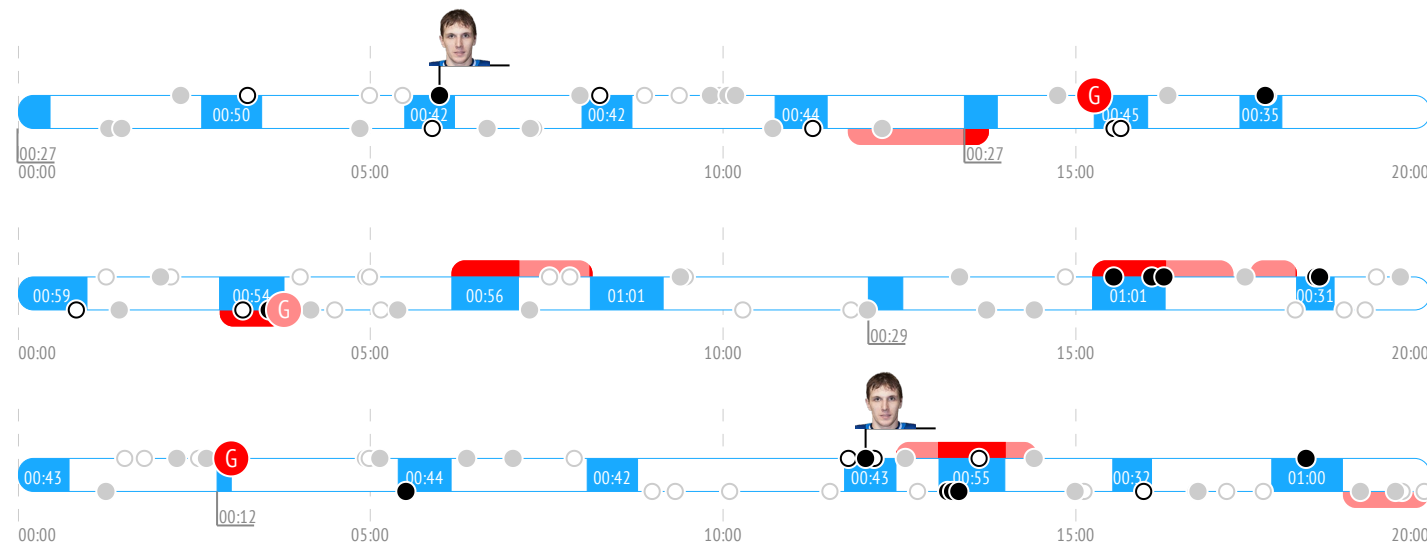
ВЫХОДЫ ИЗ ЗОНЫ / УСПЕШНЫЕ	7 / 5 71%	3 / 2 67%	1 / 1 100%	3 / 2 67%
Выходы через пас	2 / 2	1 / 1	1 / 1	-
Выходы через выброс	-	-	-	-
Выходы через ведение	5 / 3	2 / 1	-	3 / 2

ПЕРЕДАЧИ / ТОЧНЫЕ	15 / 9 60%	4 / 2 50%	7 / 5 71%	4 / 2 50%
Предбросковые передачи	1	-	1	-
Ключевые передачи	1	1	-	-
Передачи полученные	10	1	7	2
Вбросы	-	-	-	-
Выбросы	1	-	1	-

ЕДИНОБОРСТВА / ВЫИГРАННЫЕ	9 / 3 33%	3 / 1 33%	5 / 2 40%	1 / 0 0%
В своей зоне	2 / 2	1 / 1	1 / 1	-
В нейтральной зоне	2 / 0	1 / 0	1 / 0	-
В зоне соперника	5 / 1	1 / 0	3 / 1	1 / 0

Обводки / удачные	-	-	-	-
Перехваты передач	3	-	1	2
Блокировки бросков	-	-	-	-
Силовые приемы	4	2	1	1
Силовые приемы против	-	-	-	-
Фолы на нем	1	-	-	1

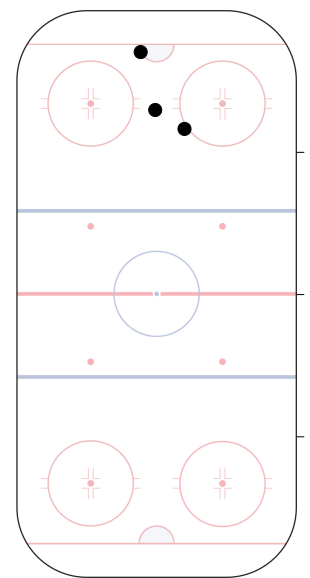
События матча



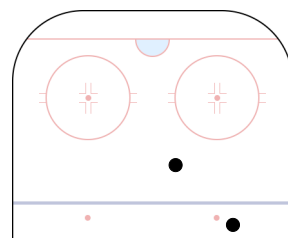
Броски по воротам



Потери шайбы



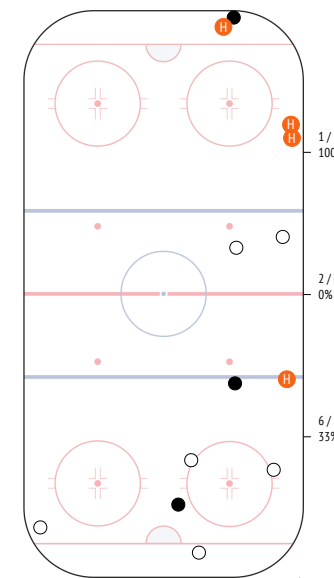
Карта бросков



● броски в створ
○ броски мимо

Единоборства. Силовые приемы

	●	○	●	○
52 Petrov	-	-	-	-
25 Skurikhin	-	1	1	-
97 Grishanov	-	-	-	-
74 Levsha	1	-	-	-
77 Kryskin	1	-	-	-
11 Khoromando	-	-	-	-
21 Korshunov	-	-	2	-
91 Badun	-	-	-	-
15 Malinovsky	-	-	-	-
4 Kozluchy	-	-	-	-
63 Stepanov	-	-	-	-
9 Ambrozheichyk	-	1	-	-
73 Smurov	-	-	1	-
90 Remezov	-	-	-	-
28 Kislyj	-	-	-	-
19 Boyarchuk	1	1	-	-
83 Maljavko	-	-	-	-
38 Maljavko	-	3	-	-
10 Buyak	-	-	-	-
ВСЕГО	3	6	4	-



● выигранные единоборства
○ проигранные единоборства
● силовые приемы
○ силовые приемы на нем



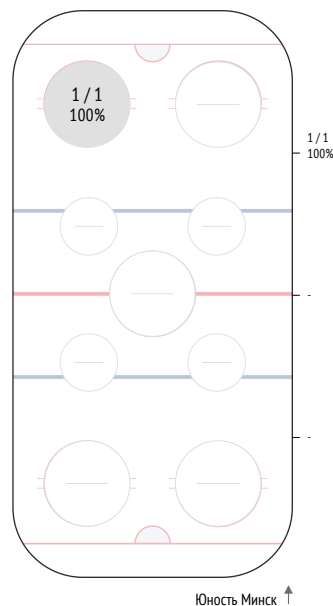
71. Гайнетдинов Егор

ВРЕМЯ НА ЛЬДУ	ОЧКИ	ГОЛЫ	ГОЛЕВЫЕ ПЕРЕДАЧИ	+/-	ШТРАФНОЕ ВРЕМЯ
17:57	0	0	0	0	2'

INSTAT INDEX	ВСЕГО	1 период	2 период	3 период
Время на льду	17:57	5:33	5:40	6:43
В равных составах	15:01	5:33	3:41	5:46
В большинстве	2:56	-	'2	0:56.2
В меньшинстве	-	-	-	-
БРОСКИ / В СТОР	4 / 4 100%	2 / 2 100%	2 / 2 100%	-
Броски мимо	-	-	-	-
Блокированные броски	-	-	-	-
Средняя скорость точного броска	-	-	-	-
Максимальная скорость точного броска	-	-	-	-
Средняя дистанция до ворот при точном броске	-	-	-	-
ВХОДЫ В ЗОНУ / УСПЕШНЫЕ	7 / 7 100%	3 / 3 100%	4 / 4 100%	-
Входы через пас	-	-	-	-
Входы через вброс	-	-	-	-
Входы через ведение	7 / 7	3 / 3	4 / 4	-
ВЫХОДЫ ИЗ ЗОНЫ / УСПЕШНЫЕ	5 / 4 80%	2 / 2 100%	3 / 2 67%	-
Выходы через пас	-	-	-	-
Выходы через выброс	-	-	-	-
Выходы через ведение	5 / 4	2 / 2	3 / 2	-
ПЕРЕДАЧИ / ТОЧНЫЕ	14 / 10 71%	5 / 4 80%	8 / 5 63%	1 / 1 100%
Предбросковые передачи	3	1	2	-
Ключевые передачи	1	-	1	-
Передачи полученные	15	2	10	3
Вбросы	-	-	-	-
Выбросы	1	-	-	1
ЕДИНОБОРСТВА / ВЫИГРАННЫЕ	12 / 7 58%	6 / 4 67%	4 / 3 75%	2 / 0 0%
В своей зоне	1 / 1	1 / 1	-	-
В нейтральной зоне	3 / 1	1 / 1	1 / 0	1 / 0
В зоне соперника	8 / 5	4 / 2	3 / 3	1 / 0

Обводки / удачные	1 / 1 100%	-	1 / 1 100%	-
Перехваты передач	-	-	-	-
Блокировки бросков	-	-	-	-
Силовые приемы	4	-	2	2
Силовые приемы против	1	1	-	-
Фолы на нем	1	-	1	-
ВБРАСЫВАНИЯ / ВЫИГРАННЫЕ	1 / 1 100%	-	-	1 / 1 100%
В своей зоне	-	-	-	-
В нейтральной зоне	-	-	-	-
В зоне соперника	1 / 1	-	-	1 / 1

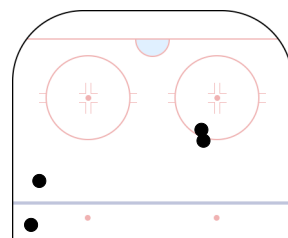
Вбрасывания



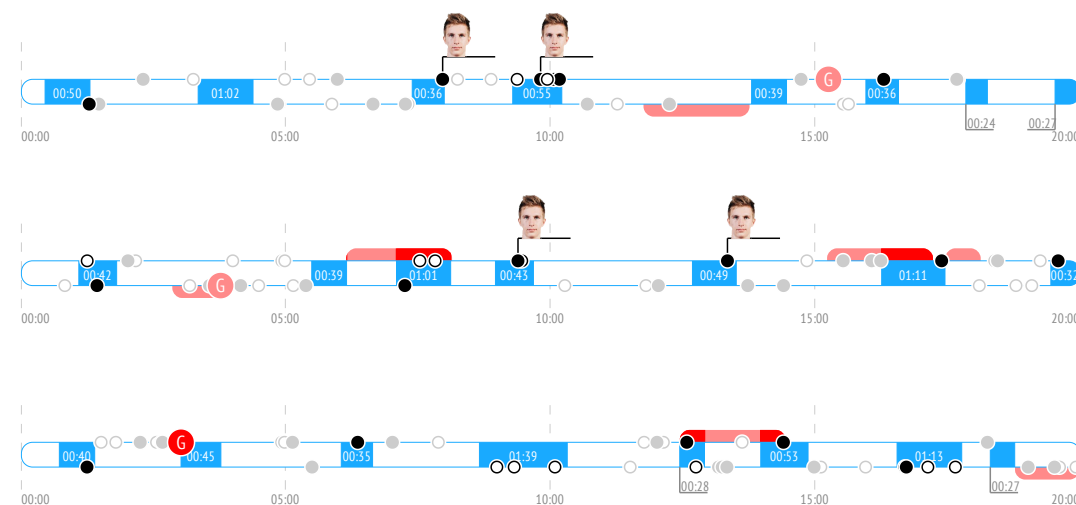
Броски по воротам



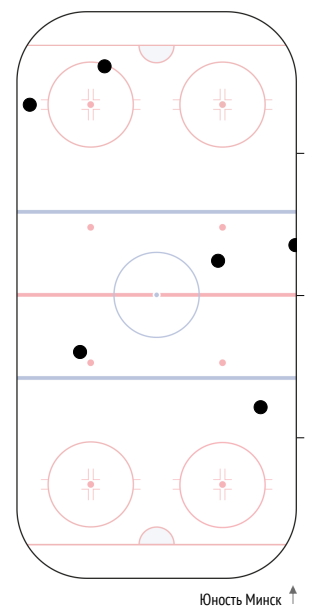
Карта бросков



События матча

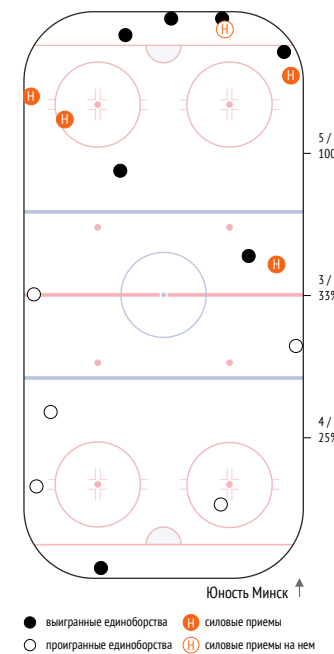


Потери шайбы



Единоборства. Силовые приемы

	●	○	●	○
52 Petrov	-	-	-	-
25 Skurikhin	-	-	-	-
97 Grishanov	-	-	-	-
74 Levsha	1	-	-	1
77 Kryskin	-	-	1	-
11 Khoromando	2	2	-	-
21 Korshunov	-	-	-	-
91 Badun	1	-	-	-
15 Malinovskiy	1	-	-	-
4 Koziachy	-	-	-	-
63 Stepanov	-	-	1	-
9 Ambrozheichyk	-	-	-	-
73 Smurov	2	-	-	-
90 Remezov	-	-	-	-
28 Kislyj	-	2	2	-
19 Boyarchuk	-	-	-	-
83 Maljavko	-	-	-	-
38 Maljavko	-	1	-	-
10 Buyak	-	-	-	-
ВСЕГО	7	5	4	1





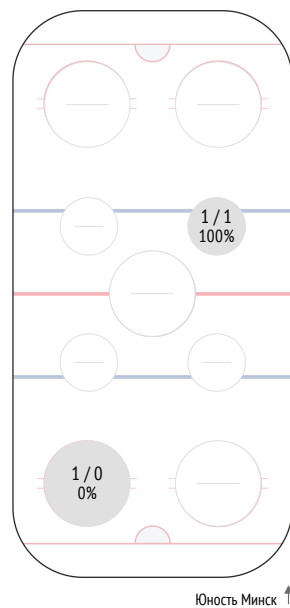
18. Дрозд Сергей

ВРЕМЯ НА ЛЬДУ	ОЧКИ	ГОЛЫ	ГОЛЕВЫЕ ПЕРЕДАЧИ	+/-	ШТРАФНОЕ ВРЕМЯ
01:20	0	0	0	0	0

INSTAT INDEX	ВСЕГО	1 период	2 период	3 период
Время на льду	1:20	1:20	-	-
В равных составах	1:20	1:20	-	-
В большинстве	-	-	-	-
В меньшинстве	-	-	-	-
БРОСКИ / В СТОР	-	-	-	-
Броски мимо	-	-	-	-
Блокированные броски	-	-	-	-
Средняя скорость точного броска	-	-	-	-
Максимальная скорость точного броска	-	-	-	-
Средняя дистанция до ворот при точном броске	-	-	-	-
ВХОДЫ В ЗОНУ / УСПЕШНЫЕ	-	-	-	-
Входы через пас	-	-	-	-
Входы через вброс	-	-	-	-
Входы через ведение	-	-	-	-
ВЫХОДЫ ИЗ ЗОНЫ / УСПЕШНЫЕ	-	-	-	-
Выходы через пас	-	-	-	-
Выходы через выброс	-	-	-	-
Выходы через ведение	-	-	-	-
ПЕРЕДАЧИ / ТОЧНЫЕ	1 / 1 100%	1 / 1 100%	-	-
Предбросковые передачи	-	-	-	-
Ключевые передачи	-	-	-	-
Передачи полученные	-	-	-	-
Вбросы	-	-	-	-
Выбросы	-	-	-	-
ЕДИНОБОРСТВА / ВЫИГРАННЫЕ	1 / 0 0%	1 / 0 0%	-	-
В своей зоне	-	-	-	-
В нейтральной зоне	-	-	-	-
В зоне соперника	1 / 0	1 / 0	-	-

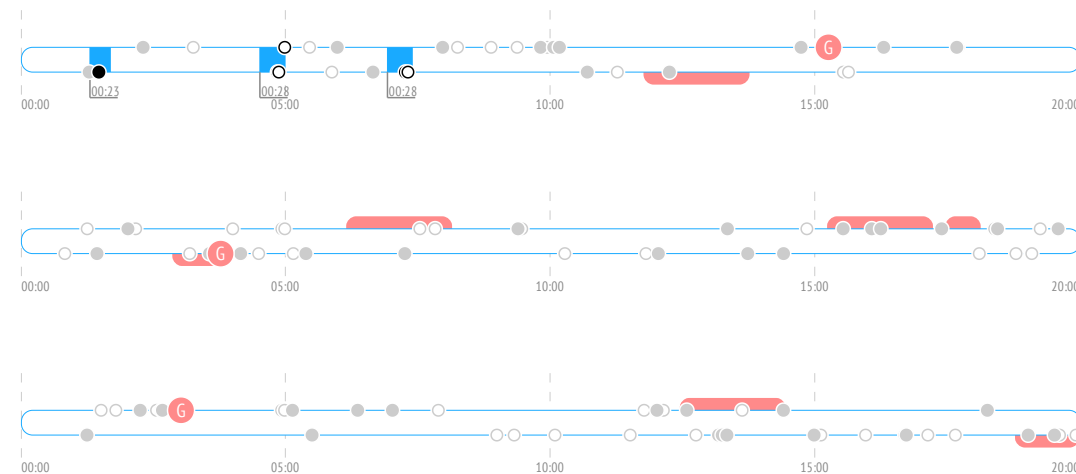
Обводки / удачные	-	-	-	-
Перехваты передач	-	-	-	-
Блокировки бросков	1	1	-	-
Силовые приемы	-	-	-	-
Силовые приемы против	-	-	-	-
Фолы на нем	-	-	-	-
ВБРАСЫВАНИЯ / ВЫИГРАННЫЕ	2 / 1 50%	2 / 1 50%	-	-
В своей зоне	1 / 0	1 / 0	-	-
В нейтральной зоне	1 / 1	1 / 1	-	-
В зоне соперника	-	-	-	-

Вбрасывания



Юность Минск ↑

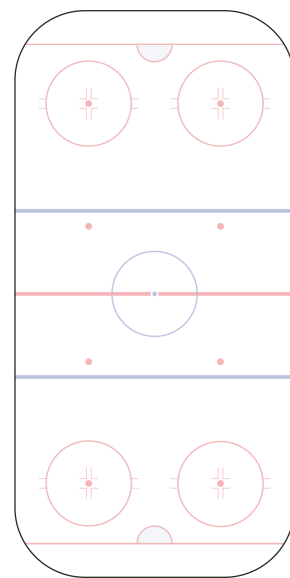
События матча



Броски по воротам



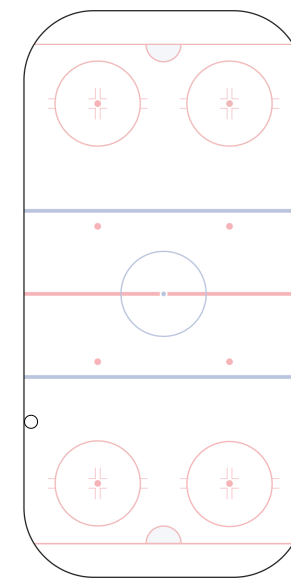
Потери шайбы



Юность Минск ↑

Единоборства. Силовые приемы

	●	○	●	○
52 Petrov	-	-	-	-
25 Skurikhin	-	-	-	-
97 Grishanov	-	-	-	-
74 Levsha	-	-	-	-
77 Kryskin	-	-	-	-
11 Khoromando	-	-	-	-
21 Korshunov	-	-	-	-
91 Badun	-	-	-	-
15 Malinovsky	-	-	-	-
4 Koziachy	-	-	-	-
63 Stepanov	-	-	-	-
9 Ambrozheichyk	-	1	-	-
73 Smurov	-	-	-	-
90 Remezov	-	-	-	-
28 Kislyj	-	-	-	-
19 Boyarchuk	-	-	-	-
83 Maljavko	-	-	-	-
38 Maljavko	-	-	-	-
10 Buyak	-	-	-	-
ВСЕГО	-	1	-	-



Юность Минск ↑

● выигранные единоборства ● силовые приемы
○ проигранные единоборства ○ силовые приемы на нем



25. Когалев Александр

ВРЕМЯ НА ЛЬДУ	ОЧКИ	ГОЛЫ	ГОЛЕВЫЕ ПЕРЕДАЧИ	+/-	ШТРАФНОЕ ВРЕМЯ
15:27	1	1	0	+1	0

INSTAT INDEX	ВСЕГО	1 период	2 период	3 период
Время на льду	15:27	5:12	5:52	4:23
В равных составах	11:57	4:12	3:59	3:46
В большинстве	2:30	-	1:53	0:36.6
В меньшинстве	1	1	-	-

БРОСКИ / В СТОВР	3 / 2	67%	1 / 1	100%	1 / 0	0%	1 / 1	100%
Броски мимо	-	-	-	-	-	-	-	-
Блокированные броски	1	-	-	1	-	-	-	-
Средняя скорость точного броска	-	-	-	-	-	-	-	-
Максимальная скорость точного броска	-	-	-	-	-	-	-	-
Средняя дистанция до ворот при точном броске	-	-	-	-	-	-	-	-

ВХОДЫ В ЗОНУ / УСПЕШНЫЕ	4 / 3	75%	1 / 1	100%	1 / 0	0%	2 / 2	100%
Входы через пас	1 / 1	-	-	-	-	-	1 / 1	-
Входы через вброс	-	-	-	-	-	-	-	-
Входы через ведение	3 / 2	-	1 / 1	-	1 / 0	-	1 / 1	-

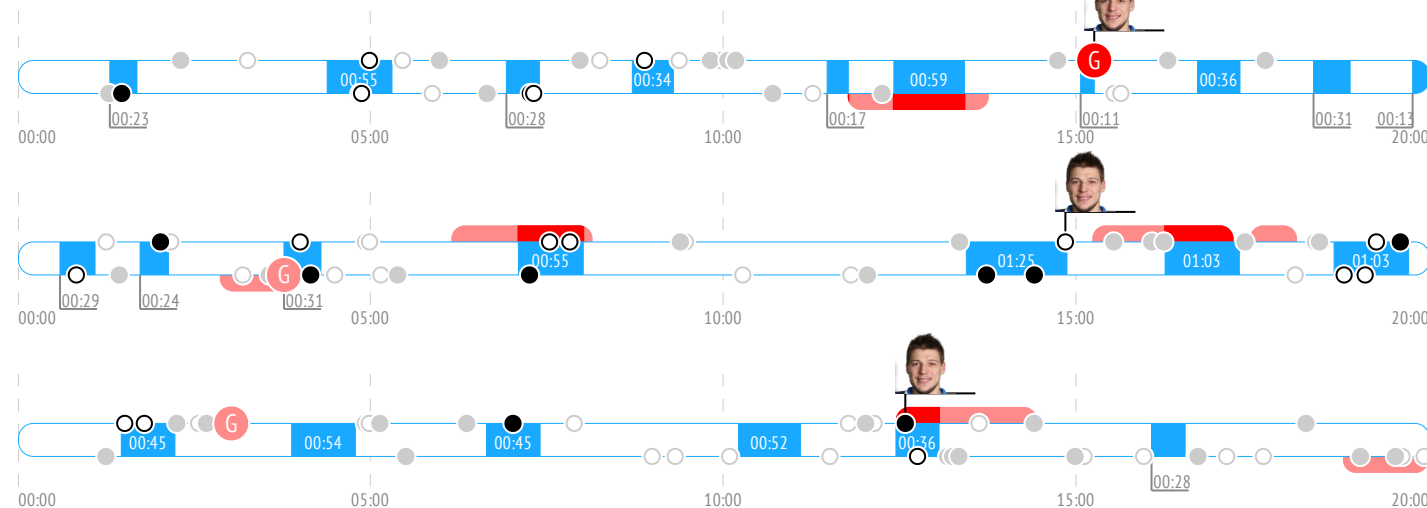
ВЫХОДЫ ИЗ ЗОНЫ / УСПЕШНЫЕ	7 / 7	100%	1 / 1	100%	4 / 4	100%	2 / 2	100%
Выходы через пас	-	-	-	-	-	-	-	-
Выходы через выброс	-	-	-	-	-	-	-	-
Выходы через ведение	7 / 7	-	1 / 1	-	4 / 4	-	2 / 2	-

ПЕРЕДАЧИ / ТОЧНЫЕ	13 / 10	77%	2 / 2	100%	7 / 6	86%	4 / 2	50%
Предбросковые передачи	2	-	1	-	-	-	1	-
Ключевые передачи	-	-	-	-	-	-	-	-
Передачи полученные	17	-	4	-	6	-	7	-
Вбросы	6	-	-	-	2	-	4	-
Выбросы	2	-	1	-	-	-	1	-

ЕДИНОБОРСТВА / ВЫИГРАННЫЕ	9 / 4	44%	3 / 2	67%	2 / 0	0%	4 / 2	50%
В своей зоне	1 / 0	-	-	-	-	-	1 / 0	-
В нейтральной зоне	4 / 4	-	2 / 2	-	-	-	2 / 2	-
В зоне соперника	4 / 0	-	1 / 0	-	2 / 0	-	1 / 0	-

Обводки / удачные	-	-	-	-	-	-	-	-
Перехваты передач	3	-	1	-	-	-	2	-
Блокировки бросков	1	-	-	-	1	-	-	-
Силовые приемы	1	-	1	-	-	-	-	-
Силовые приемы против	-	-	-	-	-	-	-	-
Фолы на нем	-	-	-	-	-	-	-	-

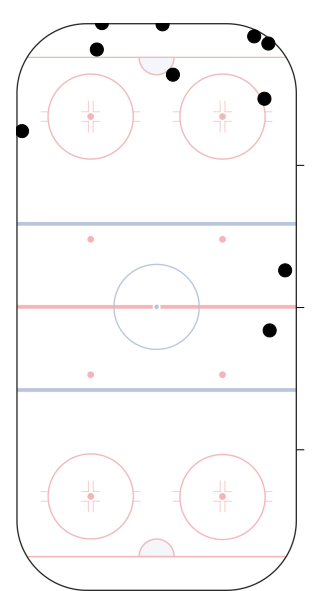
События матча



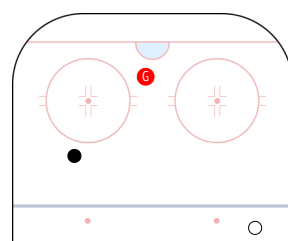
Броски по воротам



Потери шайбы



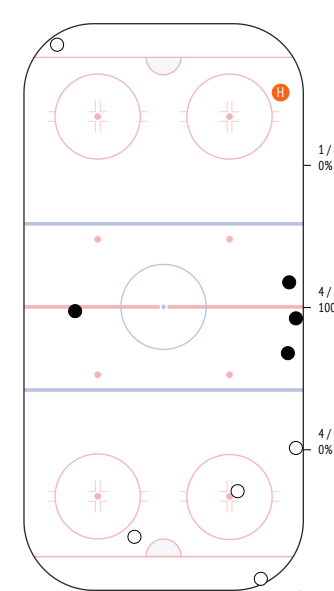
Карта бросков



● броски в створ
○ броски мимо

Единоборства. Силовые приемы

	●	○	●	○
52 Petrov	-	-	-	-
25 Skurikhin	1	-	-	-
97 Grishanov	1	1	-	-
74 Levsha	1	1	-	-
77 Kryskin	-	-	-	-
11 Khoromando	-	1	-	-
21 Korshunov	1	-	1	-
91 Badun	-	1	-	-
15 Malinovskiy	-	-	-	-
4 Kozluchy	-	-	-	-
63 Stepanov	-	1	-	-
9 Ambrozheichyk	-	-	-	-
73 Smurov	-	-	-	-
90 Remezov	-	-	-	-
28 Kislyj	-	-	-	-
19 Boyarchuk	-	-	-	-
83 Maljavko	-	-	-	-
38 Maljavko	-	-	-	-
10 Buyak	-	-	-	-
ВСЕГО	4	5	1	-



● выигранные единоборства
○ проигранные единоборства
● силовые приемы
○ силовые приемы на нем



27. Кашкар Всеволод

ВРЕМЯ НА ЛЬДУ	ОЧКИ	ГОЛЫ	ГОЛЕВЫЕ ПЕРЕДАЧИ	+/-	ШТРАФНОЕ ВРЕМЯ
13:09	0	0	0	+1	0

INSTAT INDEX	ВСЕГО	1 период	2 период	3 период
Время на льду	13:09	4:03	3:49	5:17
В равных составах	13:09	4:03	3:49	5:17
В большинстве	-	-	-	-
В меньшинстве	-	-	-	-

БРОСКИ / В СТОР	5 / 2 40%	2 / 0 0%	1 / 1 100%	2 / 1 50%
Броски мимо	-	-	-	-
Блокированные броски	3	2	-	1
Средняя скорость точного броска	-	-	-	-
Максимальная скорость точного броска	-	-	-	-
Средняя дистанция до ворот при точном броске	-	-	-	-

ВХОДЫ В ЗОНУ / УСПЕШНЫЕ	2 / 1 50%	1 / 1 100%	-	1 / 0 0%
Входы через пас	-	-	-	-
Входы через вброс	-	-	-	-
Входы через ведение	2 / 1	1 / 1	-	1 / 0

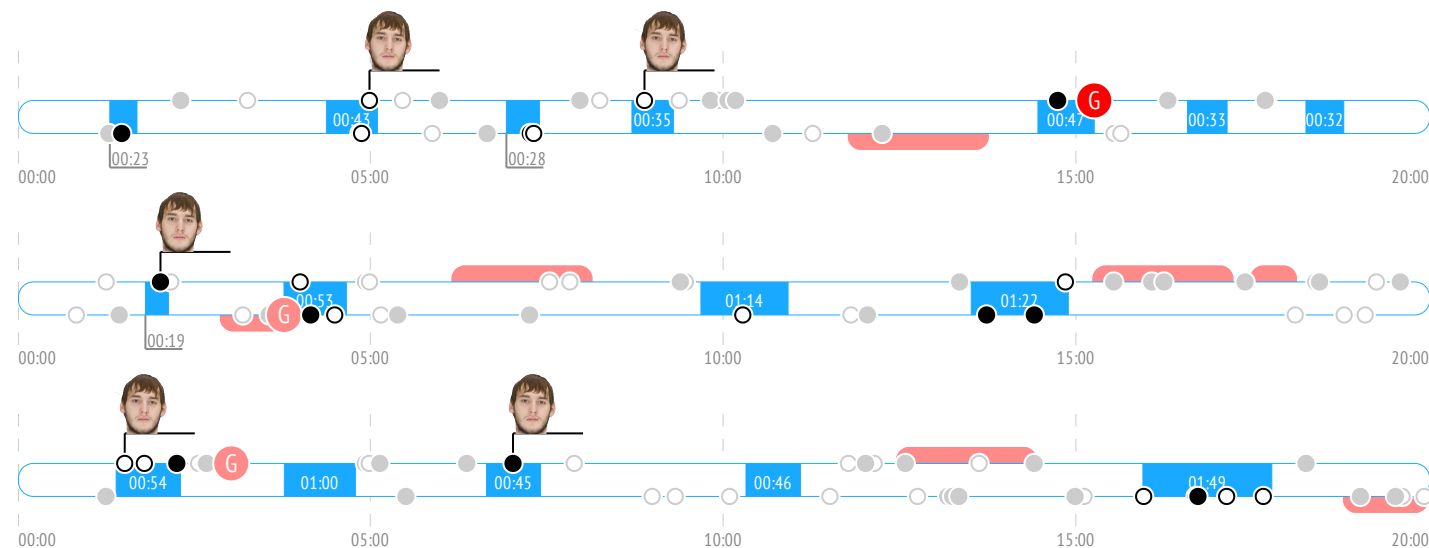
ВЫХОДЫ ИЗ ЗОНЫ / УСПЕШНЫЕ	5 / 5 100%	2 / 2 100%	1 / 1 100%	2 / 2 100%
Выходы через пас	-	-	-	-
Выходы через выброс	-	-	-	-
Выходы через ведение	5 / 5	2 / 2	1 / 1	2 / 2

ПЕРЕДАЧИ / ТОЧНЫЕ	9 / 6 67%	4 / 2 50%	3 / 2 67%	2 / 2 100%
Предбросковые передачи	3	1	2	-
Ключевые передачи	-	-	-	-
Передачи полученные	13	4	5	4
Вбросы	1	-	-	1
Выбросы	-	-	-	-

ЕДИНОБОРСТВА / ВЫИГРАННЫЕ	6 / 2 33%	1 / 0 0%	1 / 1 100%	4 / 1 25%
В своей зоне	1 / 0	-	-	1 / 0
В нейтральной зоне	-	-	-	-
В зоне соперника	5 / 2	1 / 0	1 / 1	3 / 1

Обводки / удачные	-	-	-	-
Перехваты передач	1	-	-	1
Блокировки бросков	-	-	-	-
Силовые приемы	3	-	3	-
Силовые приемы против	-	-	-	-
Фолы на нем	-	-	-	-

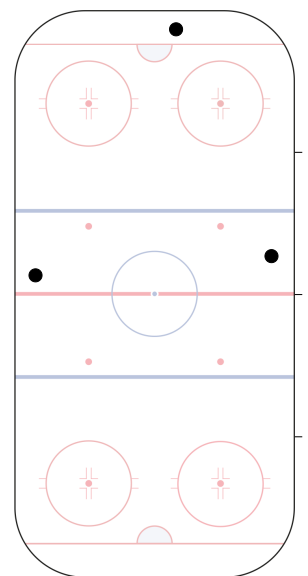
События матча



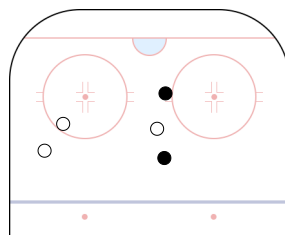
Броски по воротам



Потери шайбы



Карта бросков

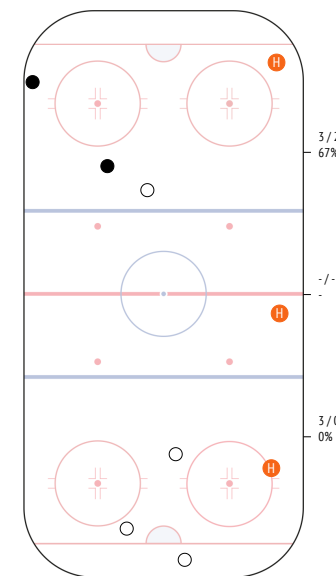


● броски в створ
○ броски мимо

Г гол

Единоборства. Силовые приемы

	●	○	Н	Н
52 Petrov	-	-	-	-
25 Skurikhin	-	-	1	-
97 Grishanov	-	-	-	-
74 Levsha	-	1	-	-
77 Kryskin	1	1	-	-
11 Khoromando	-	-	1	-
21 Korshunov	-	-	-	-
91 Badun	-	1	-	-
15 Malinovsky	-	-	-	-
4 Koziachy	-	-	-	-
63 Stepanov	-	-	1	-
9 Ambrozheichyk	-	-	-	-
73 Smurov	-	1	-	-
90 Remezov	-	-	-	-
28 Kislyj	-	-	-	-
19 Boyarchuk	-	-	-	-
83 Matjavko	1	-	-	-
38 Matjavko	-	-	-	-
10 Buyak	-	-	-	-
ВСЕГО	2	4	3	-



● выигранные единоборства
○ проигранные единоборства

Н силовые приемы

Н силовые приемы на нем



11. Брикун Кирилл

ВРЕМЯ НА ЛЬДУ	ОЧКИ	ГОЛЫ	ГОЛЕВЫЕ ПЕРЕДАЧИ	+/-	ШТРАФНОЕ ВРЕМЯ
17:57	1	0	1	+1	0

INSTAT INDEX	ВСЕГО	1 период	2 период	3 период
Время на льду	17:57	6:39	3:58	7:19
В равных составах	16:04	6:01	3:58	6:05
В большинстве	0:01	-	-	0:01
В меньшинстве	1:52	0:38.4	-	1:13

БРОСКИ / В СТОР	2 / 1	50%	2 / 1	50%	-	-
Броски мимо	-	-	-	-	-	-
Блокированные броски	1	1	-	-	-	-
Средняя скорость точного броска	-	-	-	-	-	-
Максимальная скорость точного броска	-	-	-	-	-	-
Средняя дистанция до ворот при точном броске	-	-	-	-	-	-

ВХОДЫ В ЗОНУ / УСПЕШНЫЕ	-	-	-	-
Входы через пас	-	-	-	-
Входы через выброс	-	-	-	-
Входы через ведение	-	-	-	-

ВЫХОДЫ ИЗ ЗОНЫ / УСПЕШНЫЕ	10 / 7	70%	2 / 2	100%	4 / 4	100%	4 / 1	25%
Выходы через пас	4 / 4	1 / 1	3 / 3	-	-	-	-	-
Выходы через выброс	1 / 1	1 / 1	-	-	-	-	-	-
Выходы через ведение	5 / 2	-	1 / 1	4 / 1	-	-	-	-

ПЕРЕДАЧИ / ТОЧНЫЕ	20 / 13	65%	7 / 4	57%	6 / 5	83%	7 / 4	57%
Предбросковые передачи	2	-	1	1	-	-	-	-
Ключевые передачи	-	-	-	-	-	-	-	-
Передачи полученные	7	1	3	3	-	-	-	-
Вбросы	-	-	-	-	-	-	-	-
Выбросы	5	1	-	4	-	-	-	-

ЕДИНОБОРСТВА / ВЫИГРАННЫЕ	9 / 4	44%	2 / 2	100%	3 / 0	0%	4 / 2	50%
В своей зоне	7 / 3	2 / 2	2 / 0	3 / 1	-	-	-	-
В нейтральной зоне	2 / 1	-	1 / 0	1 / 1	-	-	-	-
В зоне соперника	-	-	-	-	-	-	-	-

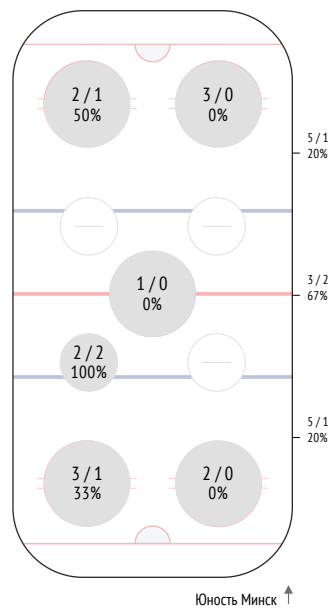
Обводки / удачные	2 / 0	0%	-	-	2 / 0	0%
Перехваты передач	4	-	1	3	-	-
Блокировки бросков	2	-	1	1	-	-

Силовые приемы	-	-	-	-	-	-
Силовые приемы против	-	-	-	-	-	-

Фолы на нем	-	-	-	-	-	-
-------------	---	---	---	---	---	---

ВБРАСЫВАНИЯ / ВЫИГРАННЫЕ	13 / 4	31%	7 / 3	43%	2 / 1	50%	4 / 0	0%
В своей зоне	5 / 1	2 / 0	1 / 1	2 / 0	-	-	-	-
В нейтральной зоне	3 / 2	2 / 2	-	1 / 0	-	-	-	-
В зоне соперника	5 / 1	3 / 1	1 / 0	1 / 0	-	-	-	-

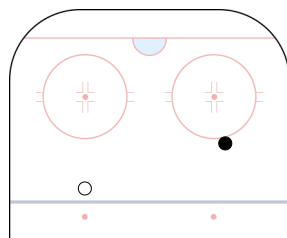
Вбрасывания



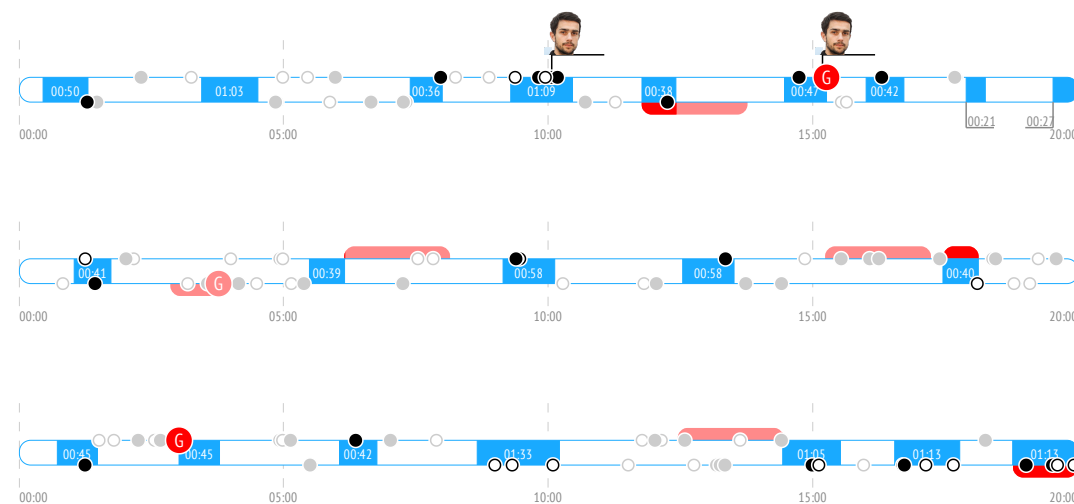
Броски по воротам



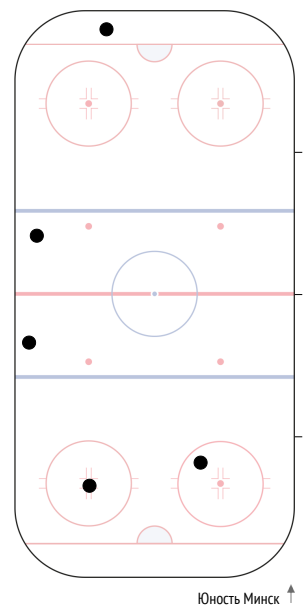
Карта бросков



События матча



Потери шайбы



Единоборства. Силовые приемы

	●	○	●	○
52 Petrov	-	-	-	-
25 Skurikhin	-	-	-	-
97 Grishanov	-	-	-	-
74 Levsha	2	4	-	-
77 Kryskin	-	-	-	-
11 Khoromando	-	-	-	-
21 Korshunov	-	-	-	-
91 Badun	-	-	-	-
15 Malinovsky	-	-	-	-
4 Kozlachy	-	-	-	-
63 Stepanov	1	-	-	-
9 Ambrozheichyk	-	-	-	-
73 Smurov	-	-	-	-
90 Remezov	-	-	-	-
28 Kislyj	1	1	-	-
19 Boyarchuk	-	-	-	-
83 Matjavko	-	-	-	-
38 Matjavko	-	-	-	-
10 Buyak	-	-	-	-
ВСЕГО	4	5	-	-

