

Экстралига(Беларусь)



24.03.2019

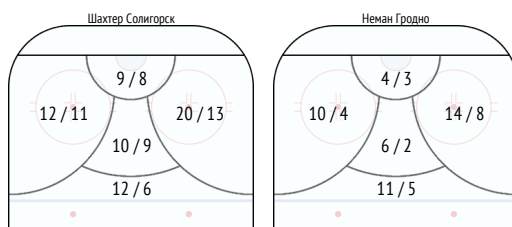
Шахтер Солигорск 2:4 Неман Гродно

Заброшенные шайбы

	Шахтер Солигорск	Неман Гродно
ЗАБРОШЕННЫЕ ШАЙБЫ	2	4
1 период	-	2 50%
2 период	2 100%	2 50%
3 период	-	-
В равных составах	1 50%	4 100%
Большинство	1 50%	-
Меньшинство	-	-
С позиционных атак	-	1 25%
С атак с ходу	-	-
Буллиты	-	-

Броски всего

	Шахтер Солигорск	Неман Гродно
БРОСКИ ВСЕГО / БРОСКИ В СТОР	63 / 47 75%	45 / 22 49%
1 период	19 / 13 68%	22 / 12 55%
2 период	21 / 16 76%	14 / 6 43%
3 период	23 / 18 78%	9 / 4 44%
В равных составах	48 / 36 75%	36 / 16 44%
Большинство	15 / 11 73%	9 / 6 67%
Меньшинство	-	-
Блокированные броски	7	8



Передачи

	Шахтер Солигорск	Неман Гродно
ПЕРЕДАЧИ / ТОЧНЫЕ	432 / 332 77%	415 / 331 80%
1 период	125 / 86 69%	156 / 124 79%
2 период	141 / 109 77%	149 / 118 79%
3 период	166 / 137 83%	110 / 89 81%
В равных составах	343 / 249 73%	306 / 228 75%
Большинство	86 / 81 94%	102 / 98 96%
Меньшинство	3 / 2 67%	7 / 5 71%
Зона защиты	184 / 141 77%	182 / 127 70%
Нейтральная зона	40 / 33 83%	35 / 28 80%
Зона атаки	208 / 158 76%	198 / 176 89%
Ключевые передачи	1 / 1 100%	1 / 0 0%
Вбросы	23 / 5 22%	23 / 7 30%
Выбросы	10 / 7 70%	20 / 16 80%
Передачи по борту	136 / 89 65%	154 / 113 73%
Длинные передачи	79 / 48 61%	84 / 57 68%

Единоборства

	Шахтер Солигорск	Неман Гродно
ЕДИНОБОРСТВА / ВЫИГРАННЫЕ	89 / 49 55%	89 / 40 45%
1 период	37 / 18 49%	37 / 19 51%
2 период	27 / 18 67%	27 / 9 33%
3 период	25 / 13 52%	25 / 12 48%
Зона защиты	43 / 20 47%	38 / 12 32%
Нейтральная зона	8 / 3 38%	8 / 5 63%
Зона атаки	38 / 26 68%	43 / 23 53%
Свой пятак	3 / 2 67%	1 / 1 100%
Чужой пятак	1 / 0 0%	3 / 1 33%
Обводки	25 / 18 72%	11 / 8 73%
Отборы	30 / 22 73%	48 / 30 63%
Перехваты	66	84
Силовые приемы	16	11
Действия в защите	527 56%	530 59%
Интенсивность обороны	0.34	0.31

Вбрасывания

	Шахтер Солигорск	Неман Гродно
ВЫИГРАННЫЕ ВБРАСЫВАНИЯ	40 51%	39 49%
1 период	14 50%	14 50%
2 период	11 42%	15 58%
3 период	15 60%	10 40%
В равных составах	32 50%	32 50%
Большинство	4 67%	5 56%
Меньшинство	4 44%	2 33%
Зона защиты	10 45%	17 50%
Нейтральная зона	13 57%	10 43%
Зона атаки	17 50%	12 55%

Владения шайбой

	Шахтер Солигорск	Неман Гродно
ВЛАДЕНИЕ, МИН. ВСЕГО	28:27 53%	25:37 47%
1 период	8:32 47%	9:31 53%
2 период	9:16 51%	8:57 49%
3 период	10:38 60%	7:10 40%
Зона защиты	9:52 49%	10:19 51%
Нейтральная зона	4:19 58%	3:05 42%
Зона атаки	14:16 54%	12:13 46%

Владения, количество	140	132
Ср. время влад. шайбой	12.2	11.6

ВЛАДЕНИЕ В РАВНЫХ СОСТАВАХ:

Владение, мин. всего	23:37 54%	20:09 46%
Владения, количество	123	117
Ср. время влад. шайбой	11.5	10.3
Владение в зоне атаки	-	-
Владение в зоне атаки, кол-во	86	74
Ср. длит. владения в зоне атаки	-	-

Входы/выходы из зоны, Потери, Возвраты

	Шахтер Солигорск	Неман Гродно
ВХОДЫ В ЗОНУ	61	52
1 период	14	24
2 период	22	16
3 период	25	12

	Шахтер Солигорск	Неман Гродно
ВЫХОДЫ ИЗ ЗОНЫ	104	92
1 период	32	32
2 период	29	25
3 период	43	35

Позиционные атаки / с бросками	21 / 10 48%	11 / 5 45%
Атаки с ходу / с бросками	11 / 3 27%	16 / 8 50%

	Шахтер Солигорск	Неман Гродно
ПОТЕРИ ШАЙБЫ / В СВОЕЙ ЗОНЕ	84 / 12	75 / 14
1 период	31 / 6	24 / 2
2 период	21 / 2	25 / 7
3 период	32 / 4	26 / 5

	Шахтер Солигорск	Неман Гродно
ВОЗВРАТЫ ШАЙБЫ / В ЗОНЕ СОПЕРНИКА	83 / 10	87 / 4
1 период	27 / 3	32 / 2
2 период	23 / 4	23 / 2
3 период	33 / 3	32 / 0

Большинство / Меньшинство

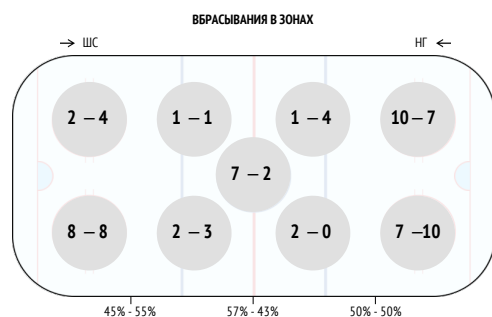
	Шахтер Солигорск	Неман Гродно
Фолы	4	5
Штрафное время	8	10
Большинство / реализованное	4 / 1 25%	3 / 0 0%

ИГРА В БОЛЬШИНСТВЕ:

Минуты в большинстве	5:53	5:10
Из них в зоне соперника	3:56	5:01
Вых. соперн. из зоны	10	-
На минуту в большинстве	-	-
Броски / в створ	15 / 11 73%	9 / 6 67%
На минуту в большинстве	2.5 / 1.9 73%	1.7 / 1.2 67%
Ключевые передачи	-	1

ИГРА В МЕНЬШИНСТВЕ:

Минуты в меньшинстве	5:10	5:53
Из них в своей зоне	5:01	3:56
Выходы из зоны	-	10
На минуту в меньшинстве	0.4	1.4
Броски соперника / в створ	9 / 6 67%	15 / 11 73%
На минуту в меньшинстве	1.7 / 1.2 67%	2.5 / 1.9 73%
Интенсивность обороны	-	-



Протокол

	InStat Index	Время на льду	Количество смен	Заброшенные шайбы	Передачи голевые	Второй ассист	Очки	+/-	Броски по воротам / в створ	CORSI +	CORSI -	CORSI	Штрафное время	Фолы на игроке	Вбрасывания / Выигранные	Силовые приемы / на нем	Заблокированные игроком броски
27 Bokun	-	21:37	24	-	-	-	-	-	2 / 1 50%	12	11	1	-	1	-	0 / 2	1
2 Sheleg	-	20:09	26	-	-	-	-	-	7 / 6 86%	15	12	3	-	-	-	1 / 0	-
46 Dostanko	-	17:35	25	-	-	-	-	-1	6 / 4 67%	13	13	-	-	-	-	0 / 4	-
7 Stankevich	-	17:22	22	-	-	-	-	-2	1 / 1 100%	17	9	8	-	-	-	1 / 0	1
21 Ustinenko	-	16:34	24	-	-	-	-	-	2 / 0 0%	17	12	5	-	-	-	1 / 0	1
88 Zalamaj	-	15:33	21	-	-	-	-	-2	3 / 2 67%	18	11	7	-	-	-	1 / 0	2
74 Sushko	-	5:19	8	-	-	-	-	-1	2 / 0 0%	4	4	-	-	-	-	-	1
92 Gorbunov	-	20:45	26	-	-	-	-	-1	5 / 4 80%	11	10	1	-	1	-	6 / 1	-
80 Kambovich	-	19:43	26	1	-	-	1	-2	6 / 4 67%	10	11	-1	-	-	24 / 11 46%	3 / 0	-
12 Levko	-	18:24	26	-	1	-	1	-1	2 / 2 100%	19	8	11	2	-	1 / 1 100%	0 / 1	-
18 Karabanov	-	17:25	23	-	-	1	1	-	4 / 4 100%	17	10	7	4	1	14 / 9 64%	1 / 0	-
89 Turkin	-	16:26	25	1	-	-	1	-	4 / 2 50%	10	8	2	-	-	17 / 6 35%	0 / 1	-
91 Demkov	-	16:22	24	-	1	-	1	-	4 / 4 100%	9	6	3	-	1	3 / 3 100%	-	-
8 Buinitsky	-	13:48	20	-	-	-	-	-1	1 / 1 100%	9	13	-4	-	-	-	-	-
13 Andrushhenko	-	13:43	19	-	-	-	-	-	4 / 3 75%	16	7	9	-	-	-	1 / 0	-
22 Bovbel	-	12:47	20	-	-	-	-	-1	3 / 2 67%	8	13	-5	-	-	1 / 1 100%	0 / 1	2
62 Zemlyankin	-	12:25	18	-	-	-	-	-1	2 / 2 100%	11	9	2	-	-	8 / 3 38%	-	-
19 Ryadchenko	-	9:23	15	-	-	-	-	-1	2 / 2 100%	13	6	7	2	1	1 / 0 0%	1 / 1	-
55 Usenko	-	8:30	15	-	-	-	-	-1	3 / 3 100%	11	7	4	-	-	10 / 6 60%	-	-
9 Oksentyuk	-	0:50	2	-	-	-	-	-	-	-	-	-	-	-	-	-	-

Большинство

	Время на льду	Броски по воротам / в створ	+/-	Время на льду	Заблокированные игроком броски	+/-	Выходы из зоны
27 Bokun	1:12	-	-	1:12	-	-	-
2 Sheleg	1:33	1 / 0 0%	-	0:41	-	-	-
46 Dostanko	0:14	-	-	2:23	-	-	-
7 Stankevich	2:57	-	-	0:55	-	-	-
21 Ustinenko	0:00	-	-	2:06	-	-	-
88 Zalamaj	-	-	-	2:45	-	-	-
74 Sushko	-	-	-	0:19	-	-	-
92 Gorbunov	3:11	5 / 4 80%	-	1:58	-	-	-
80 Kambovich	3:15	2 / 2 100%	-	1:58	-	-	-
12 Levko	2:49	-	-	0:19	-	-	-
18 Karabanov	2:11	2 / 2 100%	-	-	-	-	-
89 Turkin	2:39	3 / 1 33%	-	2:52	-	-	-
91 Demkov	'3	2 / 2 100%	-	-	-	-	-
8 Buinitsky	2:54	-	-	-	-	-	-
13 Andrushhenko	0:03	-	-	-	-	-	-
22 Bovbel	-	-	-	2:52	1	-	-
62 Zemlyankin	'3	-	-	-	-	-	-
19 Ryadchenko	-	-	-	0:19	-	-	-
55 Usenko	0:03	-	-	-	-	-	-
9 Oksentyuk	0:08	-	-	-	-	-	-

Меньшинство

Атаки

	Действия, всего	Действия в атаке	Действия в защите	Потери	Овладевания	Выходы из зоны	Входы в зону
27 Bokun	60	15	45	9	3	10	2
2 Sheleg	63	17	46	5	4	10	5
46 Dostanko	54	13	41	2	1	10	4
7 Stankevich	61	19	42	4	4	6	2
21 Ustinenko	40	10	30	5	3	5	2
88 Zalamaj	43	10	33	2	2	7	2
74 Sushko	11	3	8	2	1	2	-
92 Gorbunov	62	40	22	6	1	4	7
80 Kambovich	85	38	47	7	1	6	5
12 Levko	62	42	20	4	-	4	5
18 Karabanov	67	31	36	3	3	5	3
89 Turkin	60	25	35	5	1	2	1
91 Demkov	59	37	22	9	-	9	6
8 Buinitsky	39	25	14	2	-	4	2
13 Andrushhenko	52	27	25	6	1	7	5
22 Bovbel	31	15	16	5	4	2	4
62 Zemlyankin	31	19	12	1	-	2	2
19 Ryadchenko	27	13	14	4	-	4	3
55 Usenko	35	17	18	3	1	4	-
9 Oksentyuk	2	1	1	-	-	1	1

Передачи

	Передачи / точные	Ключевые передачи / точные	Предбросковые передачи	Передачи полученные	Вбросы
27 Bokun	34 / 22 65%	-	-	18	3
2 Sheleg	30 / 22 73%	-	-	25	5
46 Dostanko	25 / 18 72%	-	1	19	1
7 Stankevich	36 / 29 81%	-	5	20	2
21 Ustinenko	21 / 16 76%	-	3	12	-
88 Zalamaj	22 / 17 77%	-	1	9	-
74 Sushko	6 / 3 50%	-	-	5	-
92 Gorbunov	25 / 18 72%	-	2	28	3
80 Kambovich	29 / 22 76%	-	5	32	2
12 Levko	31 / 26 84%	-	6	23	1
18 Karabanov	23 / 18 78%	-	3	21	1
89 Turkin	18 / 16 89%	-	3	14	-
91 Demkov	37 / 31 84%	1 / 1 100%	3	34	1
8 Buinitsky	19 / 13 68%	-	2	17	-
13 Andrushhenko	24 / 20 83%	-	2	16	1
22 Bovbel	6 / 5 83%	-	-	9	2
62 Zemlyankin	10 / 9 90%	-	3	10	1
19 Ryadchenko	10 / 4 40%	-	-	12	-
55 Usenko	12 / 10 83%	-	1	7	-
9 Oksentyuk	1 / 0 0%	-	-	1	-

Единокорства

	Единокорства / выигранные	В защите	в атаке	Обводки / удачные	Перехваты
27 Bokun	5 / 3 60%	3 / 2 67%	2 / 1 50%	2 / 1 50%	6
2 Sheleg	7 / 4 57%	5 / 2 40%	2 / 2 100%	-	5
46 Dostanko	6 / 1 17%	5 / 1 20%	1 / 0 0%	1 / 1 100%	7
7 Stankevich	7 / 3 43%	6 / 2 33%	1 / 1 100%	-	5
21 Ustinenko	4 / 3 75%	4 / 3 75%	-	1 / 1 100%	4
88 Zalamaj	5 / 3 60%	4 / 3 75%	1 / 0 0%	-	4
74 Sushko	-	-	-	-	1
92 Gorbunov	3 / 2 67%	1 / 0 0%	2 / 2 100%	8 / 6 75%	1
80 Kambovich	9 / 2 22%	6 / 0 0%	3 / 2 67%	2 / 2 100%	1
12 Levko	7 / 5 71%	3 / 3 100%	4 / 2 50%	1 / 1 100%	4
18 Karabanov	5 / 5 100%	1 / 1 100%	4 / 4 100%	1 / 1 100%	4
89 Turkin	7 / 5 71%	3 / 3 100%	4 / 2 50%	-	5
91 Demkov	2 / 1 50%	1 / 0 0%	1 / 1 100%	1 / 1 100%	1
8 Buinitsky	4 / 3 75%	1 / 1 100%	3 / 2 67%	1 / 1 100%	3
13 Andrushhenko	5 / 3 60%	2 / 1 50%	3 / 2 67%	1 / 0 0%	6
22 Bovbel	4 / 1 25%	3 / 1 33%	1 / 0 0%	2 / 0 0%	1
62 Zemlyankin	3 / 2 67%	-	3 / 2 67%	1 / 1 100%	1
19 Ryadchenko	4 / 1 25%	2 / 0 0%	2 / 1 50%	1 / 1 100%	1
55 Usenko	2 / 2 100%	-	2 / 2 100%	2 / 1 50%	2
9 Oksentyuk	-	-	-	-	-

Защитники

	Время на льду	+/-	Голы команды	Голы соперника	CORSI +	CORSI -	CORSI	Фолы команды	Фолы соперника	Владение
2.Шелег 27.Бокун	13:27	-	-	-	9	8	1	3	1	6:38
21.Устиненко 46.Достанко	11:17	-	1	1	11	8	3	-	2	5:11
88.Заламай 7.Станкевич	9:54	-2	-	2	14	9	5	-	-	4:12
88.Заламай 27.Бокун	3:37	-	-	-	3	2	1	-	1	1:07
21.Устиненко 2.Шелег	3:33	-	-	-	6	4	2	-	1	1:10
46.Достанко 74.Сушко	2:42	-1	-	1	1	4	-3	1	-	1:16
7.Станкевич 74.Сушко	1:55	-	-	-	3	-	3	-	-	0:56
46.Достанко 88.Заламай	1:16	-	-	-	1	-	1	-	-	0:19
7.Станкевич 27.Бокун	1:13	-	-	-	-	-	-	-	-	0:14
46.Достанко 27.Бокун	0:41	-	-	-	-	1	-1	-	-	0:22

Нападающие

	Время на льду	+/-	Голы команды	Голы соперника	CORSI +	CORSI -	CORSI	Фолы команды	Фолы соперника	Владение
92.Горбунов 91.Демков 80.Камбович	10:43	-	1	1	9	6	3	-	1	5:50
18.Карабанов 13.Андрущенко 12.Левко	9:59	-	-	-	13	7	6	2	-	5:07
89.Туркин 8.Буйницкий 22.Бовбель	7:51	-	-	-	6	8	-2	-	-	2:41
62.Землянкин 55.Усенко 19.Рядченко	6:39	-1	-	1	11	6	5	-	1	3:28
89.Туркин 13.Андрущенко 12.Левко	1:17	-	-	-	2	-	2	-	-	0:27
18.Карабанов 12.Левко 19.Рядченко	1:06	-	-	-	2	-	2	2	1	0:30
80.Камбович 8.Буйницкий 22.Бовбель	0:59	-1	-	1	1	2	-1	-	-	0:04
92.Горбунов 80.Камбович 8.Буйницкий	0:43	-	-	-	-	-	-	-	-	0:31
18.Карабанов 12.Левко 9.Оксентюк	0:42	-	-	-	-	-	-	-	-	0:14
55.Усенко 13.Андрущенко 12.Левко	0:38	-	-	-	-	-	-	-	-	0:25

Бригады большинства

	Время на льду	Смены / голы	Броски по воротам / в створ	Броски в мин.	Время в зоне соперника	Выигранные вбрасывания, %	Вых. сопер. из зоны
92.Горбунов 62.Землянкин 7.Станкевич 80.Камбович 91.Демков	2:17	4 / 0	7 / 6 86%	3.1	1:14 54%	1 20%	-
89.Туркин 2.Шелег 8.Буйницкий 12.Левко 18.Карабанов	'1	2 / 1	4 / 2 50%	4	0:58 96%	-	-
18.Карабанов 89.Туркин 27.Бокун 8.Буйницкий 12.Левко	0:49	2 / 0	-	-	0:12 24%	-	-
2.Шелег 89.Туркин 12.Левко 8.Буйницкий	0:16	2 / 0	1 / 0 0%	3.8	0:12 75%	1 100%	-

Бригады меньшинства

	Время на льду	Смены / голы	Броски по воротам / в створ	Броски в мин.	Время в зоне соперника	Выигранные вбрасывания, %	Вых. сопер. из зоны
21.Устиненко 46.Достанко 89.Туркин 22.Бовбель	1:20	2 / 0	3 / 2 67%	-	0:05 6%	-	-
88.Заламай 27.Бокун 92.Горбунов 80.Камбович	1:09	2 / 0	1 / 1 100%	-	0:02 4%	1 100%	-
46.Достанко 88.Заламай 89.Туркин 22.Бовбель	0:54	2 / 0	3 / 2 67%	-	0:02 4%	1 50%	-
88.Заламай 7.Станкевич 92.Горбунов 80.Камбович	0:35	2 / 0	1 / 0 0%	-	-	1 100%	-

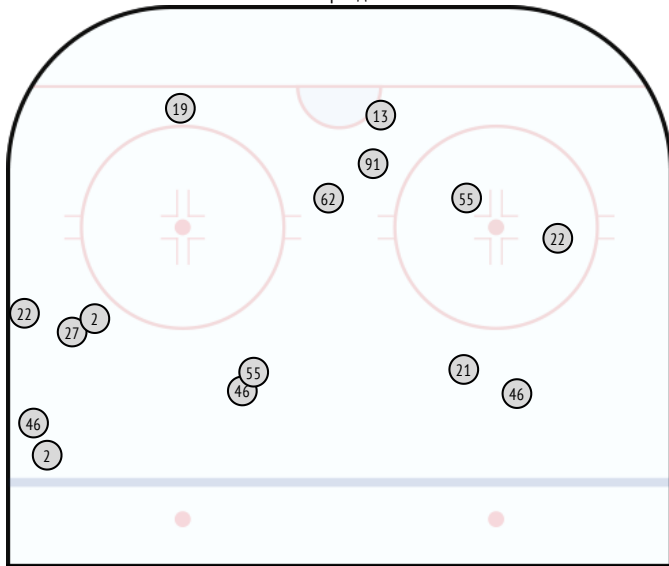
Пятерки

	Время на льду	+/-	Голы команды	Голы соперника	CORSI +	CORSI -	CORSI	Фолы команды	Фолы соперника	Владение
21.Устиненко 46.Достанко 92.Горбунов 91.Демков 80.Камбович	3:43	1	1	-	4	2	2	-	1	2:16
2.Шелег 27.Бокун 62.Землянкин 55.Усенко 19.Рядченко	3:17	-	-	-	3	3	-	-	-	1:27
88.Заламай 7.Станкевич 18.Карабанов 13.Андрущенко 12.Левко	2:46	-	-	-	3	3	-	-	-	1:13
2.Шелег 27.Бокун 92.Горбунов 91.Демков 80.Камбович	2:44	-	-	-	2	-	2	-	-	1:41
2.Шелег 27.Бокун 89.Туркин 8.Буйницкий 22.Бовбель	2:30	-	-	-	-	2	-2	-	-	0:37
2.Шелег 27.Бокун 18.Карабанов 13.Андрущенко 12.Левко	2:21	-	-	-	4	2	2	1	-	1:02
92.Горбунов 62.Землянкин 7.Станкевич 80.Камбович 91.Демков	2:16	-	-	-	-	-	-	-	-	2:03
21.Устиненко 46.Достанко 18.Карабанов 13.Андрущенко 12.Левко	1:51	-	-	-	3	-	3	-	-	1:20
88.Заламай 7.Станкевич 62.Землянкин 55.Усенко 19.Рядченко	1:47	-1	-	1	2	3	-1	-	-	1:01
46.Достанко 74.Сушко 18.Карабанов 13.Андрущенко 12.Левко	1:44	-	-	-	-	-	-	1	-	1:08
88.Заламай 7.Станкевич 89.Туркин 8.Буйницкий 22.Бовбель	1:38	-	-	-	4	-	4	-	-	0:55

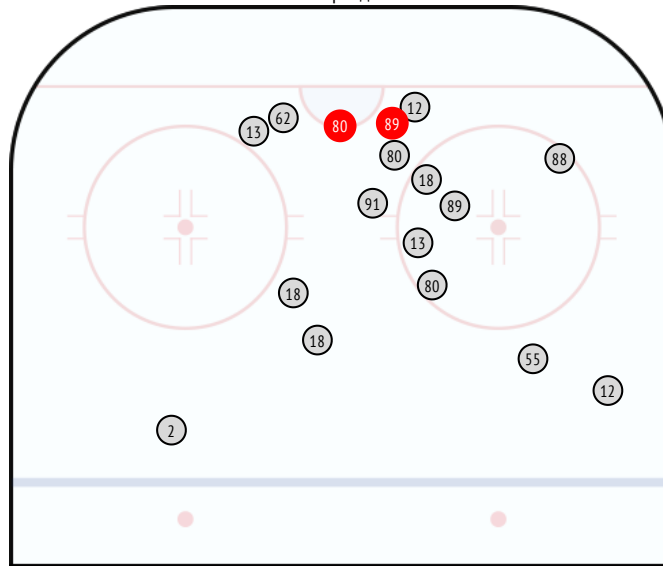
Статистика бросков

	Заброшенные шайбы	Броски по воротам / в створ		Блокированные броски	Броски в большинстве		Броски в меньшинстве	Бр. в поз. атаках в равн. составах		Бр. в атаках с ходу в равн. составах	1 период		2 период		3 период		Пятачок	По центру	Правый край		Левый край		Синяя линия		Щелчок		Кистевой				
		Успешно	Процент		Успешно	Процент		Успешно	Процент		Успешно	Процент	Успешно	Процент	Успешно	Процент			Успешно	Процент	Успешно	Процент	Успешно	Процент	Успешно	Процент	Успешно	Процент	Успешно	Процент	Успешно
27 Bokun	-	2/1	50%	-	-	-	-	2/1	50%	-	1/1	100%	1/0	0%	-	-	-	-	-	1/1	100%	1/0	0%	1/1	100%	1/0	0%				
2 Sheleg	-	7/6	86%	1	1/0	0%	-	2/2	100%	1/1	100%	3/3	100%	1/1	100%	3/2	67%	-	-	-	3/3	100%	4/3	75%	2/2	100%	1/1	100%			
46 Dostanko	-	6/4	67%	1	-	-	-	-	-	-	4/2	50%	1/1	100%	1/1	100%	-	-	-	3/2	67%	1/1	100%	2/1	50%	2/1	50%	2/1	50%		
7 Stankevich	-	1/1	100%	-	-	-	-	-	-	-	-	-	-	-	1/1	100%	-	-	-	-	-	-	1/1	100%	-	-	-	-			
21 Ustinenko	-	2/0	0%	2	-	-	-	1/0	0%	-	1/0	0%	-	-	1/0	0%	-	-	-	1/0	0%	-	-	1/0	0%	-	-	1/0	0%		
88 Zalamaj	-	3/2	67%	-	-	-	-	-	-	-	-	-	2/1	50%	1/1	100%	-	-	-	3/2	67%	-	-	-	1/1	100%	2/1	50%			
74 Sushko	-	2/0	0%	-	-	-	-	2/0	0%	-	2/0	0%	-	-	-	-	-	-	-	-	-	-	2/0	0%	-	-	2/0	0%			
92 Gorbunov	-	5/4	80%	-	5/4	80%	-	-	-	-	-	-	-	5/4	80%	-	-	1/1	100%	4/3	75%	-	-	-	2/1	50%	2/2	100%			
80 Kambovich	1	6/4	67%	1	2/2	100%	-	-	1/0	0%	-	-	3/2	67%	3/2	67%	3/2	67%	1/1	100%	1/0	0%	1/1	100%	-	-	3/1	33%			
12 Levko	-	2/2	100%	-	-	-	-	-	1/1	100%	-	-	2/2	100%	-	-	1/1	100%	-	1/1	100%	-	-	-	-	-	-	-			
18 Karabanov	-	4/4	100%	-	2/2	100%	-	-	-	-	-	-	3/3	100%	1/1	100%	-	2/2	100%	1/1	100%	1/1	100%	-	1/1	100%	3/3	100%			
89 Turkin	1	4/2	50%	1	3/1	33%	-	-	-	-	-	-	3/1	33%	1/1	100%	1/1	100%	-	1/0	0%	1/0	0%	1/1	100%	2/2	100%	2/0	0%		
91 Demkov	-	4/4	100%	-	2/2	100%	-	-	-	-	1/1	100%	1/1	100%	2/2	100%	1/1	100%	1/1	100%	2/2	100%	-	-	2/2	100%	2/2	100%			
8 Buinitsky	-	1/1	100%	-	-	-	-	-	-	-	-	-	-	-	1/1	100%	-	-	-	1/1	100%	-	-	1/1	100%	-	-	1/1	100%		
13 Andrushhenko	-	4/3	75%	-	-	-	-	2/1	50%	-	1/1	100%	2/2	100%	1/0	0%	2/2	100%	1/0	0%	1/1	100%	-	-	-	-	2/2	100%			
22 Bovbel	-	3/2	67%	1	-	-	-	-	-	-	2/1	50%	-	-	1/1	100%	-	-	-	1/0	0%	2/2	100%	-	-	-	-	3/2	67%		
62 Zemlyankin	-	2/2	100%	-	-	-	-	1/1	100%	-	1/1	100%	1/1	100%	-	-	1/1	100%	1/1	100%	-	-	-	-	-	-	2/2	100%			
19 Ryadchenko	-	2/2	100%	-	-	-	-	1/1	100%	-	1/1	100%	-	-	1/1	100%	-	-	1/1	100%	-	-	1/1	100%	-	-	2/2	100%			
55 Usenko	-	3/3	100%	-	-	-	-	3/3	100%	-	2/2	100%	1/1	100%	-	-	-	-	1/1	100%	2/2	100%	-	-	1/1	100%	2/2	100%			
9 Oksentyuk	-	-	-	-	-	-	-	-	-	-	-	-	-	-	-	-	-	-	-	-	-	-	-	-	-	-	-	-			
ВСЕГО	2	63 / 47	75%	7	15 / 11	73%	-	14 / 9	64%	3 / 2	67%	19 / 13	68%	21 / 16	76%	23 / 18	78%	9 / 8	89%	10 / 9	90%	20 / 13	65%	12 / 11	92%	12 / 6	50%	15 / 13	87%	32 / 21	66%

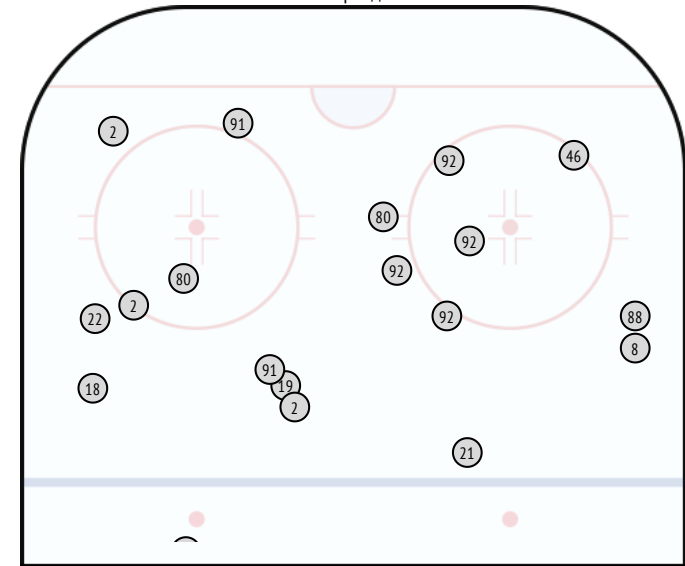
1 период



2 период



3 период



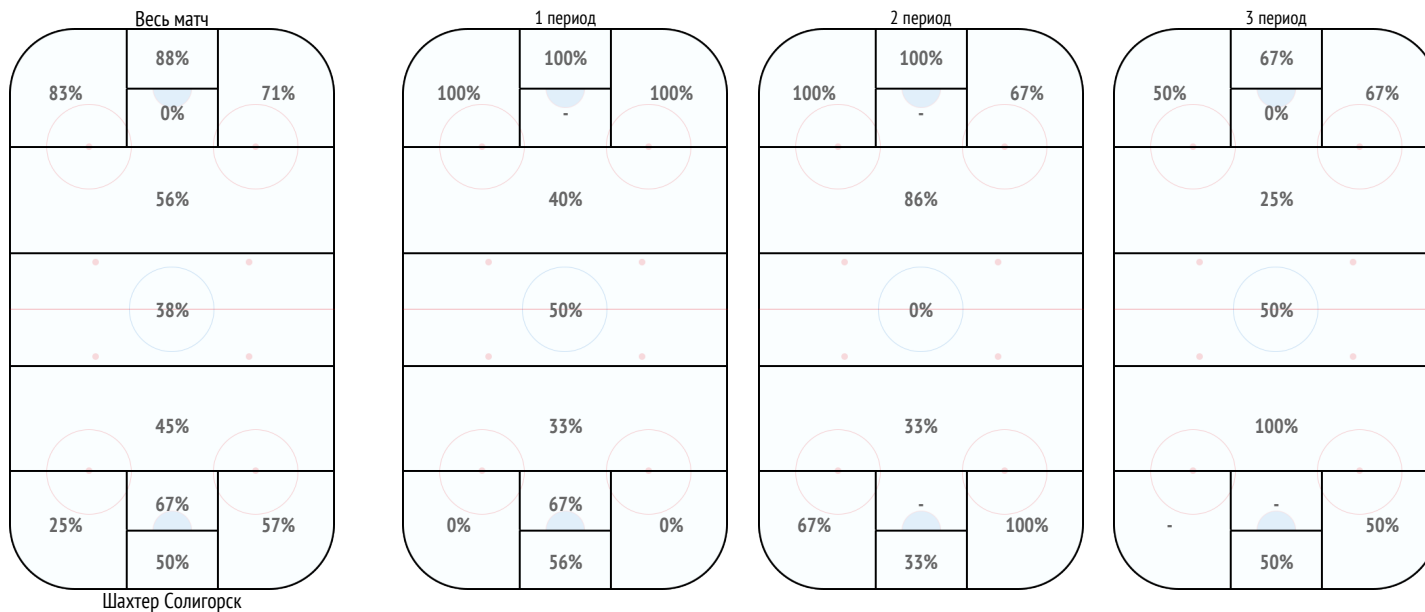
Распределение передач

	27	2	46	7	21	88	74	92	80	12	18	89	91	8	13	22	62	19	55	9	ВСЕГО	
27 Bokun		6	1	-	-	-	-	2	1	2	3	-	2	1	-	1	1	2	-	-	-	22
2 Sheleg	1		-	-	-	-	-	2	5	-	-	2	2	5	2	-	1	1	1	-	-	22
46 Dostanko	-	-		-	5	-	-	6	2	-	1	1	1	1	1	-	-	-	-	-	-	18
7 Stankevich	-	-	-		-	3	1	6	3	1	1	-	7	2	1	2	-	-	1	-	-	28
21 Ustinenko	-	2	7	-		-	-	-	-	1	1	-	1	1	1	-	-	1	-	-	-	15
88 Zalamaj	-	-	-	5	-		-	-	1	-	1	-	1	1	3	-	-	3	1	1	-	17
74 Sushko	-	-	-	-	-	-		-	-	-	-	1	-	-	1	-	-	1	-	-	-	3
92 Gorbunov	-	1	-	1	1	-	-		6	-	-	-	9	-	-	-	-	-	-	-	-	18
80 Kambovich	2	2	3	1	1	-	-	4		-	-	-	6	1	-	-	1	-	-	-	-	21
12 Levko	3	1	2	1	-	-	1	-	-		5	4	-	2	4	-	-	-	3	-	-	26
18 Karabanov	3	3	-	-	2	-	2	-	-	6		-	-	-	2	-	-	-	-	-	-	18
89 Turkin	-	3	1	-	1	1	-	-	-	4	-		-	1	-	5	-	-	-	-	-	16
91 Demkov	4	1	2	4	-	-	-	6	10	-	-	-		-	-	-	3	-	-	-	30	
8 Buinitsky	-	-	-	2	-	2	-	-	1	1	3	2	-		-	1	-	-	-	-	-	12
13 Andrushhenko	-	2	-	-	1	1	-	-	-	7	6	1	1	1		-	-	-	-	-	-	20
22 Bovbel	-	1	1	-	-	1	-	-	-	-	-	2	-	-	-		-	-	-	-	-	5
62 Zemlyankin	-	-	-	2	-	-	-	1	1	-	-	-	3	-	-	-		2	-	-	-	9
19 Ryadchenko	1	-	-	-	-	-	-	-	-	-	-	-	-	-	-	-	3		-	-	-	4
55 Usenko	2	-	-	-	-	-	1	1	-	1	-	-	-	-	1	-	1	2		-	-	9
9 Oksentyuk	-	-	-	-	-	-	-	-	-	-	-	-	-	-	-	-	-	-	-	-		-
ВСЕГО	16	22	17	16	11	8	5	28	30	25	21	13	33	16	16	9	10	12	6	1		313

Единоборства

	Единоборства	1 период		2 период		3 период		Зона защиты	На своем пятачке	За своими воротами	В углах	Зона атаки		На чужом пятачке	За воротами соперника	В углах	Центральная зона
27 Bokun	5/3 60%	1/0 0%	4/3 75%	-	2/0 0%	2/0 0%	0%	-	1/0 0%	1/0 0%	3/3 100%	-	-	-	-	-	
2 Sheleg	7/4 57%	3/2 67%	3/2 67%	1/0 0%	5/2 40%	-	1/1 100%	3/1 33%	2/2 100%	-	-	-	-	-	-	-	
46 Dostanko	6/1 17%	5/1 20%	-	1/0 0%	5/1 20%	1/0 0%	3/1 33%	-	2/1 50%	-	1/1 100%	-	-	-	-	-	
7 Stankevich	7/3 43%	1/0 0%	2/0 0%	4/3 75%	3/1 33%	-	2/1 50%	-	1/1 100%	-	1/1 100%	-	-	1/1 100%	3/1 33%	3/1 33%	
21 Ustinenko	4/3 75%	3/2 67%	-	1/1 100%	3/2 67%	-	3/2 67%	-	3/2 67%	-	-	-	-	-	-	1/1 100%	
88 Zalamaj	5/3 60%	3/2 67%	1/1 100%	1/0 0%	4/3 75%	1/1 100%	1/0 0%	1/1 100%	1/0 0%	1/1 100%	1/0 0%	-	-	-	-	-	
74 Sushko	-	-	-	-	-	-	-	-	-	-	-	-	-	-	-	-	
92 Gorbunov	3/2 67%	1/1 100%	1/1 100%	1/0 0%	1/1 100%	-	-	-	-	-	1/1 100%	-	-	-	-	1/0 0%	
80 Kambovich	9/2 22%	3/0 0%	3/1 33%	3/1 33%	2/0 0%	-	1/0 0%	-	6/2 33%	1/0 0%	1/1 100%	1/1 100%	1/1 100%	1/0 0%	1/0 0%	1/0 0%	
12 Levko	7/5 71%	1/1 100%	2/1 50%	4/3 75%	2/2 100%	-	1/1 100%	1/1 100%	5/3 60%	-	4/3 75%	1/0 0%	-	-	-	-	
18 Karabanov	5/5 100%	2/2 100%	3/3 100%	-	2/2 100%	-	1/1 100%	-	3/3 100%	-	-	3/3 100%	-	-	-	-	
89 Turkin	7/5 71%	3/2 67%	2/1 50%	2/2 100%	4/3 75%	1/1 100%	-	1/1 100%	3/2 67%	-	-	2/2 100%	-	-	-	-	
91 Demkov	2/1 50%	1/1 100%	-	1/0 0%	1/0 0%	-	1/0 0%	-	1/1 100%	-	1/0 0%	1/1 100%	-	-	-	-	
8 Buinitsky	4/3 75%	-	4/3 75%	-	2/1 50%	-	-	-	2/1 50%	-	2/1 50%	2/2 100%	-	-	1/1 100%	-	
13 Andrushhenko	5/3 60%	2/1 50%	1/1 100%	2/1 50%	1/0 0%	-	-	-	4/3 75%	-	2/2 100%	1/1 100%	-	-	-	-	
22 Bovbel	4/1 25%	2/0 0%	1/1 100%	1/0 0%	3/1 33%	-	-	-	1/0 0%	-	2/1 50%	1/0 0%	-	-	1/0 0%	-	
62 Zemlyankin	3/2 67%	3/2 67%	-	-	2/0 0%	-	-	-	2/2 100%	-	1/1 100%	1/1 100%	-	-	1/0 0%	1/0 0%	
19 Ryadchenko	4/1 25%	2/0 0%	-	2/1 50%	1/1 100%	-	-	-	2/1 50%	-	-	1/0 0%	-	-	1/0 0%	-	
55 Usenko	2/2 100%	1/1 100%	-	1/1 100%	1/1 100%	-	-	-	-	-	-	-	-	-	-	1/1 100%	
9 Oksentyuk	-	-	-	-	-	-	-	-	-	-	-	-	-	-	-	-	
ВСЕГО	89 / 49 55%	37 / 18 49%	27 / 18 67%	25 / 13 52%	43 / 20 47%	3 / 2 67%	14 / 7 50%	15 / 6 40%	38 / 26 68%	1 / 0 0%	8 / 7 88%	13 / 10 77%	8 / 3 38%				

Единоборства, выигранные в зонах



Единоборства

	97 Grishanov	52 Petrov	74 Levsha	11 Khoromando	77 Kryskin	21 Korshunov	91 Badun	9 Ambrozheichyk	61 Savinov	35 Yakushchenok	15 Malinovsky	73 Smurov	63 Stepanov	28 Kislyj	90 Remezov	38 Maljavko	19 Boyarchuk	83 Malyavko	ВСЕГО
27 Bokun	-	-	1 - 0	-	1 - 0	-	-	-	-	-	1 - 0	1 - 0	-	-	0 - 1	1 - 1	1 - 2	-	6 - 4
2 Sheleg	-	-	0 - 3	-	-	-	-	3 - 0	0 - 1	-	-	-	-	2 - 0	-	1 - 0	0 - 1	1 - 0	7 - 5
46 Dostanko	-	0 - 2	1 - 0	-	-	-	-	-	0 - 1	-	0 - 2	0 - 1	1 - 1	-	-	-	-	1 - 0	3 - 7
7 Stankevich	-	-	-	-	-	-	-	-	-	0 - 1	1 - 2	0 - 1	1 - 0	-	1 - 1	1 - 0	-	2 - 0	6 - 5
21 Ustinenko	-	-	1 - 0	1 - 0	-	-	-	2 - 1	-	-	0 - 1	-	-	-	0 - 1	-	-	1 - 1	5 - 4
88 Zalamaj	-	-	2 - 0	-	0 - 1	-	-	0 - 1	-	-	1 - 0	-	-	0 - 1	1 - 0	0 - 1	-	-	4 - 4
74 Sushko	-	-	-	-	-	-	-	-	-	-	-	-	-	-	-	-	1 - 0	-	1 - 0
92 Gorbunov	-	-	-	-	1 - 2	-	-	0 - 1	-	-	-	1 - 0	-	3 - 0	-	2 - 1	-	2 - 1	9 - 5
80 Kambovich	-	1 - 0	0 - 1	0 - 1	-	0 - 1	-	1 - 0	-	0 - 1	0 - 2	0 - 1	1 - 0	1 - 0	0 - 1	0 - 2	-	-	4 - 10
12 Levko	1 - 0	0 - 1	2 - 0	-	1 - 0	-	-	-	-	-	-	0 - 2	-	1 - 0	-	1 - 0	0 - 1	-	6 - 4
18 Karabanov	-	-	-	1 - 0	2 - 0	-	-	-	-	-	2 - 0	-	1 - 0	1 - 0	-	-	-	2 - 0	9 - 0
89 Turkin	1 - 0	-	-	-	-	1 - 0	1 - 1	-	-	1 - 0	1 - 0	-	-	0 - 1	1 - 0	-	-	-	6 - 2
91 Demkov	-	-	-	-	1 - 0	0 - 1	-	-	-	-	-	-	-	-	-	0 - 1	1 - 1	-	2 - 3
8 Buinitsky	-	0 - 1	-	-	-	2 - 0	-	-	-	-	1 - 0	-	-	-	-	-	0 - 1	1 - 0	4 - 2
13 Andrushhenko	1 - 0	1 - 0	0 - 1	1 - 0	0 - 1	-	-	-	-	-	-	-	-	1 - 0	-	-	0 - 1	0 - 1	4 - 4
22 Bovbel	-	-	0 - 1	-	0 - 2	-	1 - 0	1 - 1	-	-	-	1 - 1	-	1 - 1	-	-	0 - 1	-	4 - 7
62 Zemlyankin	-	-	-	1 - 0	-	-	-	-	-	-	-	0 - 1	-	-	0 - 1	1 - 0	1 - 0	-	3 - 2
19 Ryadchenko	-	1 - 1	1 - 1	-	0 - 2	-	0 - 1	-	-	-	-	0 - 1	-	-	0 - 1	-	-	-	2 - 7
55 Usenko	-	-	-	-	1 - 1	-	-	-	-	-	-	-	-	1 - 0	1 - 0	0 - 1	-	1 - 0	4 - 2
9 Oksentyuk	-	-	-	-	-	-	-	-	-	-	-	-	-	-	-	-	-	-	-
ВСЕГО	3 - 0	3 - 5	8 - 7	4 - 1	7 - 9	3 - 2	2 - 2	7 - 4	0 - 2	1 - 2	7 - 7	3 - 8	4 - 1	11 - 3	4 - 6	7 - 7	4 - 8	11 - 3	89 - 77

Силовые приемы

	97 Grishanov	52 Petrov	74 Levsha	11 Khoromando	77 Kryskin	21 Korshunov	91 Badun	9 Ambrozheichyk	61 Savinov	35 Yakushchenok	15 Malinovsky	73 Smurov	63 Stepanov	28 Kislyj	90 Remezov	38 Maljavko	19 Boyarchuk	83 Malyavko	ВСЕГО
27 Bokun	-	-	-	-	-	-	-	-	-	0 - 1	-	-	0 - 1	-	-	-	-	-	0 - 2
2 Sheleg	-	-	-	-	-	-	-	-	-	-	-	-	-	-	-	-	-	1 - 0	1 - 0
46 Dostanko	0 - 1	0 - 1	0 - 1	-	-	-	-	-	-	-	0 - 1	-	-	-	-	-	-	-	0 - 4
7 Stankevich	-	-	1 - 0	-	-	-	-	-	-	-	-	-	-	-	-	-	-	-	1 - 0
21 Ustinenko	-	-	-	-	-	-	-	-	-	-	-	-	-	1 - 0	-	-	-	-	1 - 0
88 Zalamaj	-	-	-	-	-	-	-	-	-	-	-	-	-	1 - 0	-	-	-	-	1 - 0
74 Sushko	-	-	-	-	-	-	-	-	-	-	-	-	-	-	-	-	-	-	-
92 Gorbunov	-	-	-	2 - 0	-	1 - 1	1 - 0	-	-	1 - 0	-	1 - 0	-	-	-	-	-	-	6 - 1
80 Kambovich	-	-	-	-	1 - 0	1 - 0	-	-	-	-	-	-	1 - 0	-	-	-	-	-	3 - 0
12 Levko	-	-	-	-	-	-	-	-	-	-	-	0 - 1	-	-	-	-	-	-	0 - 1
18 Karabanov	-	-	-	-	-	-	1 - 0	-	-	-	-	-	-	-	-	-	-	-	1 - 0
89 Turkin	-	-	-	-	-	-	0 - 1	-	-	-	-	-	-	-	-	-	-	-	0 - 1
91 Demkov	-	-	-	-	-	-	-	-	-	-	-	-	-	-	-	-	-	-	-
8 Buinitsky	-	-	-	-	-	-	-	-	-	-	-	-	-	-	-	-	-	-	-
13 Andrushhenko	-	-	-	-	-	-	-	-	-	-	-	-	1 - 0	-	-	-	-	-	1 - 0
22 Bovbel	-	-	-	-	-	-	-	-	-	-	-	0 - 1	-	-	-	-	-	-	0 - 1
62 Zemlyankin	-	-	-	-	-	-	-	-	-	-	-	-	-	-	-	-	-	-	-
19 Ryadchenko	-	-	-	1 - 0	-	0 - 1	-	-	-	-	-	-	-	-	-	-	-	-	1 - 1
55 Usenko	-	-	-	-	-	-	-	-	-	-	-	-	-	-	-	-	-	-	-
9 Oksentyuk	-	-	-	-	-	-	-	-	-	-	-	-	-	-	-	-	-	-	-
ВСЕГО	0 - 1	0 - 1	1 - 1	3 - 0	1 - 0	2 - 2	2 - 1	-	-	1 - 1	0 - 1	1 - 2	2 - 1	2 - 0	-	-	-	1 - 0	16 - 11

Протокол

	InStat Index	Время на льду	Количество смен	Заброшенные шайбы	Передачи голевые	Второй ассист	Очки	+/-	Броски по воротам / в створ	CORSI +	CORSI -	CORSI	Штрафное время	Фолы на игроке	Вбрасывания / Выигранные	Силовые приемы / на нем	Заблокированные игроком броски
77 Kryskin	-	24:38	30	-	-	-	-	-	5 / 1 20%	15	21	-6	-	-	-	0 / 1 1	-
21 Korshunov	-	21:18	31	-	1	-	1	1	2 / 1 50%	9	14	-5	-	-	-	2 / 2 2	-
11 Khoromando	-	20:47	29	-	-	-	-	2	2 / 0 0%	12	19	-7	2	1	-	0 / 3 -	-
91 Badun	-	19:19	30	1	-	1	2	2	2 / 1 50%	9	16	-7	-	-	1 / 1 100%	1 / 2 1	-
74 Levsha	-	16:57	22	-	-	-	-	-1	3 / 3 100%	16	14	2	2	-	-	1 / 1 -	-
52 Petrov	-	14:30	25	-	-	-	-	-	1 / 0 0%	14	14	-	2	1	-	1 / 0 -	-
97 Grishanov	-	11:22	18	-	-	-	-	-	1 / 1 100%	12	10	2	-	-	-	1 / 0 -	-
28 Kislyj	-	20:38	24	-	-	-	-	-1	4 / 1 25%	13	16	-3	-	-	4 / 1 25%	0 / 2 -	-
90 Remezov	-	20:03	25	-	-	-	-	-1	7 / 3 43%	16	15	1	2	1	13 / 6 46%	-	-
38 Maljavko	-	18:51	26	1	2	-	3	3	5 / 4 80%	12	15	-3	-	-	2 / 0 0%	-	1
83 Maljavko	-	18:20	26	-	-	1	1	3	1 / 1 100%	9	13	-4	-	-	-	0 / 1 -	-
63 Stepanov	-	17:19	24	1	-	-	1	1	3 / 2 67%	6	16	-10	-	-	-	1 / 2 1	-
73 Smurov	-	17:03	24	-	-	-	-	-	2 / 1 50%	6	14	-8	2	-	27 / 13 48%	2 / 1 1	-
19 Boyarchuk	-	16:56	26	1	-	-	1	3	3 / 1 33%	9	16	-7	-	-	27 / 17 63%	-	-
15 Malinovsky	-	14:43	24	-	-	-	-	1	3 / 2 67%	11	11	-	-	-	2 / 0 0%	1 / 0 -	-
9 Ambrozheichyk	-	10:50	18	-	-	-	-	1	1 / 0 0%	5	8	-3	-	-	-	-	-
61 Savinov	-	5:04	10	-	-	-	-	1	-	5	3	2	-	1	3 / 1 33%	-	-
35 Yakushchenok	-	3:31	5	-	-	-	-	-	-	1	5	-4	-	-	-	1 / 1 -	-

Большинство

	Время на льду	Броски по воротам / в створ	+/-	Время на льду	Заблокированные игроком броски	+/-	Выходы из зоны
77 Kryskin	2:25	2 / 1 50%	-	1:43	-	-	1
21 Korshunov	2:45	1 / 1 100%	-	3:30	1	-	1
11 Khoromando	0:19	-	-	1:23	-	-	-
91 Badun	-	-	-	3:20	1	-	2
74 Levsha	0:19	-	-	-	-	-	-
52 Petrov	-	-	-	-	-	-	-
97 Grishanov	-	-	-	-	-	-	-
28 Kislyj	2:25	-	-	2:09	-	-	-
90 Remezov	2:25	2 / 2 100%	-	2:09	-	-	1
38 Maljavko	2:45	1 / 1 100%	-	1:23	-	-	2
83 Maljavko	2:45	-	-	1:46	-	-	1
63 Stepanov	2:45	1 / 1 100%	-	1:51	-	-	1
73 Smurov	2:06	-	-	1	-	-	-
19 Boyarchuk	2:45	2 / 0 0%	-	0:46	-	-	1
15 Malinovsky	-	-	-	1:05	-	-	-
9 Ambrozheichyk	2:06	-	-	-	-	-	-
61 Savinov	-	-	-	0:03	-	-	-
35 Yakushchenok	-	-	-	-	-	-	-

Меньшинство

Атаки

	Действия, всего	Действия в атаке	Действия в защите	Потери	Овладевания	Выходы из зоны	Входы в зону
77 Kryskin	84	21	63	5	8	11	2
21 Korshunov	65	24	41	5	2	8	3
11 Khoromando	55	5	50	5	1	6	3
91 Badun	45	7	38	5	1	12	1
74 Levsha	44	26	18	4	3	5	4
52 Petrov	41	6	35	5	4	4	2
97 Grishanov	33	5	28	1	-	4	2
28 Kislyj	59	27	32	4	5	4	4
90 Remezov	80	55	25	6	1	3	7
38 Maljavko	68	42	26	4	4	7	5
83 Maljavko	72	40	32	8	4	9	4
63 Stepanov	31	18	13	4	-	1	2
73 Smurov	65	21	44	4	4	3	2
19 Boyarchuk	60	23	37	1	6	4	3
15 Malinovsky	35	17	18	4	1	5	4
9 Ambrozheichyk	36	22	14	8	3	4	2
61 Savinov	10	3	7	1	1	1	1
35 Yakushchenok	13	4	9	1	-	1	1

Передачи

	Передачи / точные	Ключевые передачи / точные	Предбросковые передачи	Передачи полученные	Вбросы
77 Kryskin	44 / 36 82%	-	2	29	1
21 Korshunov	44 / 36 82%	-	2	27	1
11 Khoromando	34 / 27 79%	-	1	19	1
91 Badun	24 / 20 83%	-	-	15	2
74 Levsha	17 / 14 82%	-	1	16	4
52 Petrov	20 / 9 45%	-	1	6	1
97 Grishanov	20 / 17 85%	-	2	10	-
28 Kislyj	31 / 24 77%	-	1	27	2
90 Remezov	33 / 29 88%	-	6	38	1
38 Maljavko	33 / 28 85%	1 / 0 0%	5	33	1
83 Maljavko	36 / 29 81%	-	1	37	3
63 Stepanov	15 / 13 87%	-	2	18	1
73 Smurov	18 / 14 78%	-	-	11	1
19 Boyarchuk	13 / 9 69%	-	2	8	2
15 Malinovsky	6 / 6 100%	-	3	14	1
9 Ambrozheichyk	16 / 12 75%	-	1	17	1
61 Savinov	3 / 1 33%	-	-	2	-
35 Yakushchenok	4 / 4 100%	-	-	4	-

Единоборства

	Единоборства / выигранные	В защите	в атаке	Обводки / удачные	Перехваты
77 Kryskin	7 / 2 29%	6 / 1 17%	1 / 1 100%	-	11
21 Korshunov	2 / 0 0%	2 / 0 0%	-	1 / 1 100%	9
11 Khoromando	4 / 1 25%	3 / 0 0%	1 / 1 100%	-	7
91 Badun	1 / 1 100%	1 / 1 100%	-	-	5
74 Levsha	9 / 5 56%	1 / 0 0%	8 / 5 63%	1 / 1 100%	4
52 Petrov	4 / 1 25%	4 / 1 25%	-	-	7
97 Grishanov	3 / 0 0%	1 / 0 0%	2 / 0 0%	-	6
28 Kislyj	6 / 2 33%	2 / 1 50%	4 / 1 25%	-	6
90 Remezov	5 / 3 60%	1 / 1 100%	4 / 2 50%	2 / 2 100%	2
38 Maljavko	9 / 4 44%	5 / 1 20%	4 / 3 75%	1 / 1 100%	3
83 Maljavko	6 / 1 17%	2 / 0 0%	4 / 1 25%	2 / 0 0%	6
63 Stepanov	5 / 1 20%	1 / 0 0%	4 / 1 25%	-	3
73 Smurov	4 / 4 100%	1 / 1 100%	3 / 3 100%	1 / 1 100%	3
19 Boyarchuk	5 / 4 80%	3 / 2 67%	2 / 2 100%	-	5
15 Malinovsky	9 / 6 67%	2 / 1 50%	7 / 5 71%	2 / 1 50%	2
9 Ambrozheichyk	5 / 1 20%	2 / 1 50%	3 / 0 0%	1 / 1 100%	2
61 Savinov	1 / 1 100%	1 / 1 100%	-	-	-
35 Yakushchenok	3 / 2 67%	-	3 / 2 67%	-	2

Защитники

	Время на льду	+/-	Голы команды	Голы соперника	CORSI +	CORSI -	CORSI	Фолы команды	Фолы соперника	Владение
77.Крыскин 11.Хоромандо	15:05	1	1	-	10	15	-5	1	-	6:07
91.Бадун 21.Коршунов	12:44	1	1	1	7	11	-4	-	-	4:34
52.Петров 97.Гришанов	9:14	-	-	-	10	9	1	2	2	3:41
91.Бадун 11.Хоромандо	3:42	1	1	-	2	3	-1	-	-	1:42
52.Петров 77.Крыскин	2:26	-	-	-	3	5	-2	-	-	0:34
21.Коршунов 77.Крыскин	1:56	-1	-	1	-	1	-1	-	-	0:15
52.Петров 21.Коршунов	0:49	-	-	-	1	-	1	-	-	0:29
97.Гришанов 77.Крыскин	0:34	-	-	-	2	-	2	-	-	0:33
91.Бадун 52.Петров	0:29	-	-	-	-	-	-	-	-	0:02
21.Коршунов 97.Гришанов	0:28	-	-	-	-	1	-1	-	-	0:15

Нападающие

	Время на льду	+/-	Голы команды	Голы соперника	CORSI +	CORSI -	CORSI	Фолы команды	Фолы соперника	Владение
28.Кислый 90.Ремезов 74.Левша	12:55	-1	-	1	13	13	-	-	1	5:45
19.Боярчук 38.Малявко 83.Малявко	10:30	2	2	-	7	11	-4	-	1	4:25
63.Степанов 73.Смуров 15.Малиновский	7:08	-	-	-	5	8	-3	1	-	3:28
9.Амброжейчик 73.Смуров 15.Малиновский	2:17	-	-	-	-	1	-1	1	-	1:01
9.Амброжейчик 61.Савинов 35.Якущенко	1:15	-	-	-	-	1	-1	-	-	0:36
9.Амброжейчик 73.Смуров 35.Якущенко	1:11	-	-	-	1	3	-2	-	-	0:33
9.Амброжейчик 15.Малиновский 61.Савинов	1:09	1	1	-	2	1	1	-	-	0:26
9.Амброжейчик 63.Степанов 61.Савинов	0:42	-	-	-	-	1	-1	-	-	0:16
63.Степанов 28.Кислый 90.Ремезов	0:36	-	-	-	-	-	-	-	-	0:08
9.Амброжейчик 63.Степанов 15.Малиновский	0:36	-	-	-	-	-	-	-	-	0:12

Бригады большинства

	Время на льду	Шлепы / голы	Броски по воротам / в створ	Броски в мин.	Время в зоне соперника	Выигранные вбрасывания, %	Вых. сопер. из зоны
63.Степанов 19.Боярчук 21.Коршунов 83.Малявко 38.Малявко	2:39	4 / 0	5 / 3 60%	1.9	2:32 96%	1 25%	-
73.Смуров 9.Амброжейчик 77.Крыскин 90.Ремезов 28.Кислый	1:54	-	4 / 3 75%	2.1	1:47 93%	2 67%	-
74.Левша 77.Крыскин 11.Хоромандо 28.Кислый 90.Ремезов	0:19	1 / 0	-	-	-	1 50%	-
52.Петров 74.Левша 97.Гришанов 28.Кислый 90.Ремезов	-	1 / 0	-	-	-	-	-

Бригады меньшинства

	Время на льду	Шлепы / голы	Броски по воротам / в створ	Броски в мин.	Время в зоне соперника	Выигранные вбрасывания, %	Вых. сопер. из зоны
91.Бадун 21.Коршунов 28.Кислый 90.Ремезов	1:21	2 / 1	5 / 3 60%	-	0:04 5%	-	-
91.Бадун 21.Коршунов 38.Малявко 83.Малявко	1	2 / 0	2 / 2 100%	-	0:30 51%	-	-
77.Крыскин 63.Степанов 73.Смуров	0:57	2 / 0	4 / 3 75%	-	0:06 10%	1 100%	-
21.Коршунов 63.Степанов 28.Кислый 90.Ремезов	0:29	-	-	-	0:18 63%	-	-

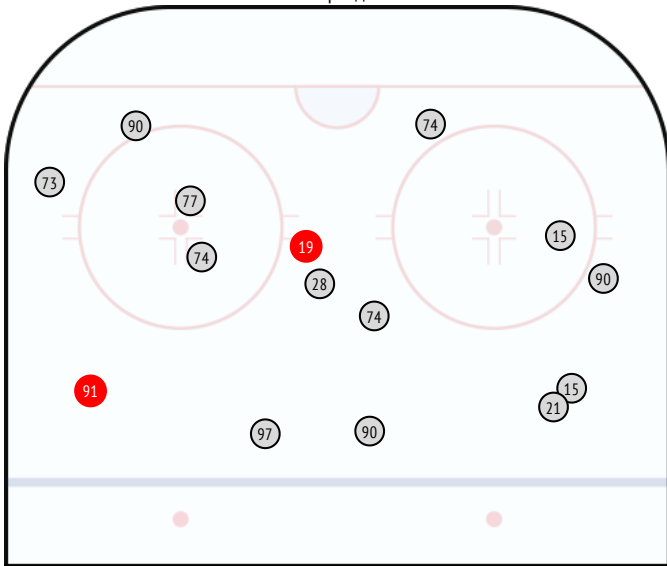
Пятерки

	Время на льду	+/-	Голы команды	Голы соперника	CORSI +	CORSI -	CORSI	Фолы команды	Фолы соперника	Владение
74.Левша 77.Крыскин 11.Хоромандо 28.Кислый 90.Ремезов	5:07	-	-	-	3	8	-5	-	-	2:17
91.Бадун 21.Коршунов 19.Боярчук 38.Малявко 83.Малявко	4:35	1	1	-	3	5	-2	-	-	2:08
52.Петров 97.Гришанов 63.Степанов 73.Смуров 15.Малиновский	4:12	-	-	-	5	6	-1	1	-	2:03
77.Крыскин 11.Хоромандо 19.Боярчук 38.Малявко 83.Малявко	3:02	1	1	-	3	2	1	-	-	1:20
63.Степанов 19.Боярчук 21.Коршунов 83.Малявко 38.Малявко	2:43	1	1	-	1	-	1	-	-	2:42
77.Крыскин 11.Хоромандо 63.Степанов 73.Смуров 15.Малиновский	2:12	-	-	-	-	1	-1	-	-	1:07
73.Смуров 9.Амброжейчик 77.Крыскин 90.Ремезов 28.Кислый	1:54	-	-	-	-	-	-	1	-	1:52
74.Левша 21.Коршунов 77.Крыскин 28.Кислый 90.Ремезов	1:51	-1	-	1	-	1	-1	-	-	0:12
52.Петров 74.Левша 77.Крыскин 28.Кислый 90.Ремезов	1:40	-	-	-	3	4	-1	-	-	0:30
52.Петров 74.Левша 97.Гришанов 28.Кислый 90.Ремезов	1:32	-	-	-	2	-	2	-	1	0:35
52.Петров 97.Гришанов 19.Боярчук 38.Малявко 83.Малявко	1:24	-	-	-	1	1	-	-	1	0:35

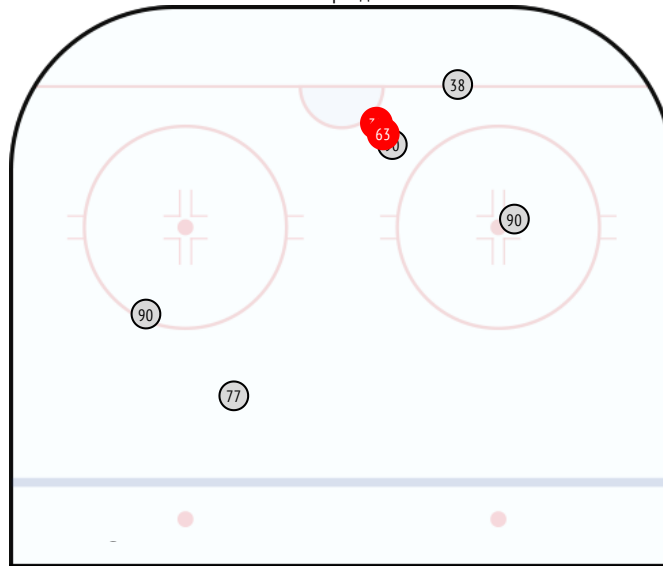
Статистика бросков

	Заброшенные шайбы	Броски по воротам / в створ	Блокированные броски	Броски в большинстве	Броски в меньшинстве	Бр. в поз. атаках в равн. составах	Бр. в атаках с ходу в равн. составах	1 период	2 период	3 период	Пятачок	По центру	Правый край	Левый край	Синяя линия	Щелчок	Кистевой
77 Kryskin	-	5 / 1 20%	1	2 / 1 50%	-	-	1 / 0 0%	2 / 0 0%	3 / 1 33%	-	-	1 / 0 0%	-	1 / 0 0%	3 / 1 33%	-	5 / 1 20%
21 Korshunov	-	2 / 1 50%	-	1 / 1 100%	-	-	-	2 / 1 50%	-	-	-	-	2 / 1 50%	-	-	1 / 1 100%	1 / 0 0%
11 Khoromando	-	2 / 0 0%	-	-	-	-	-	1 / 0 0%	-	1 / 0 0%	-	-	1 / 0 0%	-	1 / 0 0%	-	1 / 0 0%
91 Badun	1	2 / 1 50%	-	-	-	1 / 0 0%	-	1 / 1 100%	1 / 0 0%	-	-	-	-	1 / 1 100%	1 / 0 0%	1 / 1 100%	-
74 Levsha	-	3 / 3 100%	-	-	-	-	1 / 1 100%	3 / 3 100%	-	-	-	1 / 1 100%	1 / 1 100%	1 / 1 100%	-	-	2 / 2 100%
52 Petrov	-	1 / 0 0%	1	-	-	-	-	-	-	1 / 0 0%	-	-	1 / 0 0%	-	-	-	-
97 Grishanov	-	1 / 1 100%	-	-	-	-	-	1 / 1 100%	-	-	-	-	-	-	1 / 1 100%	-	1 / 1 100%
28 Kislyj	-	4 / 1 25%	1	-	-	1 / 0 0%	1 / 1 100%	1 / 0 0%	1 / 0 0%	2 / 1 50%	-	1 / 0 0%	1 / 1 100%	1 / 0 0%	1 / 0 0%	-	3 / 1 33%
90 Remezov	-	7 / 3 43%	3	2 / 2 100%	-	-	3 / 0 0%	3 / 2 67%	4 / 1 25%	-	1 / 0 0%	-	2 / 1 50%	3 / 1 33%	1 / 1 100%	-	5 / 3 60%
38 Maljavko	1	5 / 4 80%	-	1 / 1 100%	-	2 / 1 50%	1 / 1 100%	1 / 0 0%	2 / 2 100%	2 / 2 100%	2 / 2 100%	1 / 0 0%	1 / 1 100%	-	1 / 1 100%	1 / 1 100%	3 / 2 67%
83 Maljavko	-	1 / 1 100%	-	-	-	-	-	-	1 / 1 100%	-	-	-	-	-	1 / 1 100%	-	1 / 1 100%
63 Stepanov	1	3 / 2 67%	-	1 / 1 100%	-	-	-	1 / 0 0%	1 / 1 100%	1 / 1 100%	1 / 1 100%	-	1 / 1 100%	-	-	1 / 1 100%	2 / 1 50%
73 Smurov	-	2 / 1 50%	-	-	-	-	1 / 0 0%	2 / 1 50%	-	-	-	-	-	2 / 1 50%	-	1 / 0 0%	1 / 1 100%
19 Boyarchuk	1	3 / 1 33%	1	2 / 0 0%	-	-	-	1 / 1 100%	1 / 0 0%	1 / 0 0%	-	2 / 1 50%	-	-	1 / 0 0%	1 / 1 100%	1 / 0 0%
15 Malinovsky	-	3 / 2 67%	-	-	-	-	1 / 1 100%	3 / 2 67%	-	-	-	-	3 / 2 67%	-	-	-	2 / 2 100%
9 Ambrozheichyk	-	1 / 0 0%	1	-	-	1 / 0 0%	-	-	-	1 / 0 0%	-	-	1 / 0 0%	-	-	-	1 / 0 0%
61 Savinov	-	-	-	-	-	-	-	-	-	-	-	-	-	-	-	-	-
35 Yakushchenok	-	-	-	-	-	-	-	-	-	-	-	-	-	-	-	-	-
ВСЕГО	4	45 / 22 49%	8	9 / 6 67%	-	5 / 1 20%	9 / 4 44%	22 / 12 55%	14 / 6 43%	9 / 4 44%	4 / 3 75%	6 / 2 33%	14 / 8 57%	10 / 4 40%	11 / 5 45%	6 / 5 83%	29 / 15 52%

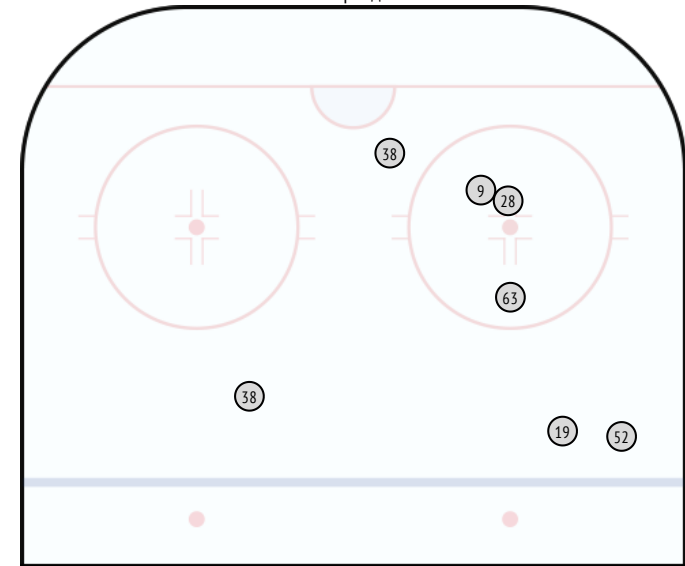
1 период



2 период



3 период



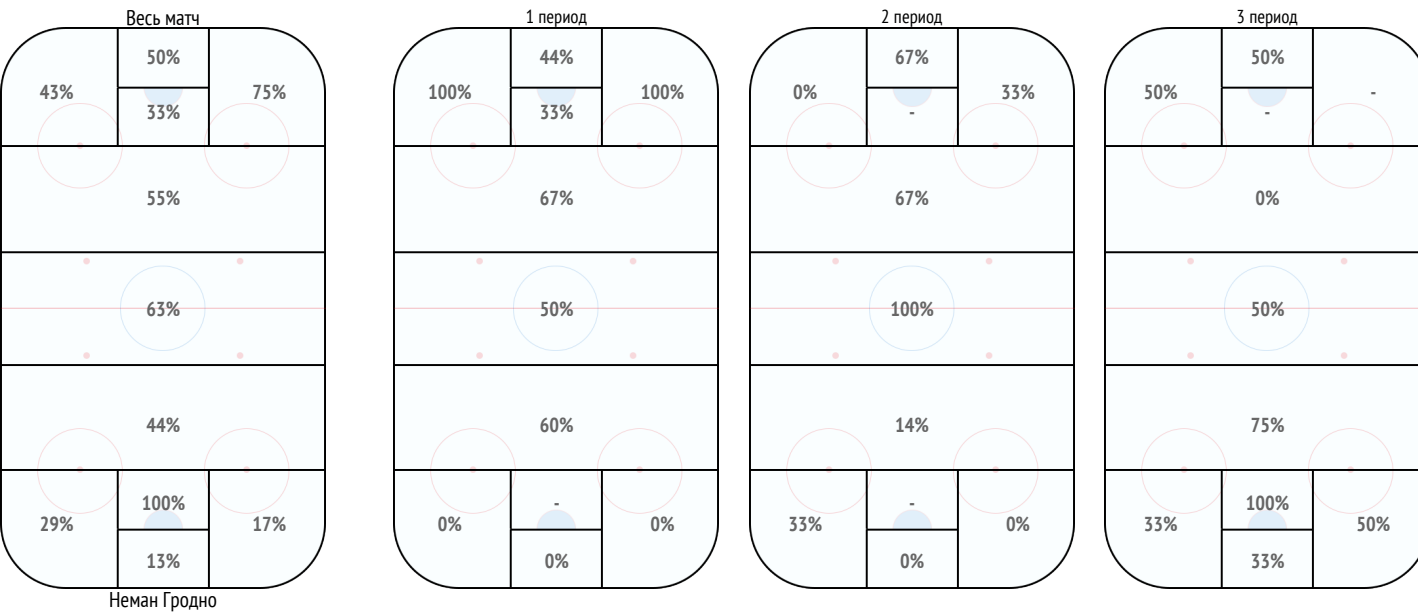
Распределение передач

	77	21	11	91	74	52	97	28	90	38	83	63	73	19	15	9	61	35	ВСЕГО
77 Kryskin		1	8	-	1	-	-	3	8	1	-	3	1	2	2	5	-	-	35
21 Korshunov	1		-	4	1	-	1	2	1	3	11	4	1	2	1	2	-	1	35
11 Khoromando	9	-		2	-	-	-	5	2	1	3	-	2	-	-	2	1	-	27
91 Badun	-	5	3		1	-	-	1	2	2	1	1	1	-	1	1	-	1	20
74 Levsha	-	-	-	1		-	1	4	8	-	-	-	-	-	-	-	-	-	14
52 Petrov	-	-	-	-	-		2	1	3	-	-	-	1	-	2	-	-	-	9
97 Grishanov	-	1	-	-	-	-	3	1	2	-	1	2	1	-	4	1	-	-	16
28 Kislyj	3	-	1	1	6	-	1		9	-	-	1	-	-	-	2	-	-	24
90 Remezov	7	1	1	1	6	1	-	10		-	-	-	1	-	-	-	-	-	28
38 Maljavko	1	2	2	1	-	-	-	-	-		16	3	-	1	1	-	-	-	27
83 Malyavko	-	9	-	1	-	-	-	-	-	15		1	-	2	-	-	-	-	28
63 Stepanov	1	3	-	1	-	-	1	-	-	3	1		-	1	2	-	-	-	13
73 Smurov	-	-	2	-	-	2	1	-	1	1	1	1		-	1	2	-	2	14
19 Boyarchuk	-	2	-	-	-	-	-	-	-	4	2	1	-		-	-	-	-	9
15 Malinovsky	-	-	-	1	-	-	1	-	-	-	-	1	2	-		1	-	-	6
9 Ambrozheichyk	6	1	-	1	-	-	-	-	1	2	-	-	1	-	-		-	-	12
61 Savinov	-	-	-	-	1	-	-	-	-	-	-	-	-	-	-	-		-	1
35 Yakushchenok	-	1	1	-	-	-	-	-	-	-	-	-	-	-	-	1	1		4
ВСЕГО	28	26	18	14	16	6	8	27	37	32	36	18	11	8	14	17	2	4	322

Единоборства

	Единоборства		1 период		2 период		3 период		Зона защиты	На своем пятячке	За своими воротами	В углах	Зона атаки		На чужом пятячке	За воротами соперника		В углах	Центральная зона							
	Игроки	Процент	Игроки	Процент	Игроки	Процент	Игроки	Процент					Игроки	Процент		Игроки	Процент			Игроки	Процент					
77 Kryskin	7/2	29%	4/1	25%	2/0	0%	1/1	100%	6/1	17%	-	3/1	33%	1/1	100%	-	1/1	100%	-	-						
21 Korshunov	2/0	0%	-	-	1/0	0%	1/0	0%	1/0	0%	-	-	-	1/0	0%	-	-	-	-	-						
11 Khoromando	4/1	25%	2/0	0%	2/1	50%	-	-	4/1	25%	-	2/0	0%	-	-	-	-	-	-	-						
91 Badun	1/1	100%	1/1	100%	-	-	-	-	1/1	100%	-	-	-	-	-	-	-	-	-	-						
74 Levsha	9/5	56%	5/4	80%	2/0	0%	2/1	50%	1/0	0%	-	-	-	8/5	63%	1/0	100%	5/3	60%	-						
52 Petrov	4/1	25%	-	-	3/1	33%	1/0	0%	4/1	25%	-	1/1	100%	-	-	-	-	-	-	-						
97 Grishanov	3/0	0%	-	-	1/0	0%	2/0	0%	3/0	0%	-	2/0	0%	-	-	-	-	-	-	-						
28 Kislyj	6/2	33%	2/1	50%	4/1	25%	-	-	1/0	0%	-	-	-	4/2	50%	-	1/0	0%	1/0	0%	1/0	0%				
90 Remezov	5/3	60%	4/3	75%	-	-	1/0	0%	-	-	-	-	-	4/2	50%	-	1/1	100%	1/0	0%	1/1	100%				
38 Maljavko	9/4	44%	3/1	33%	3/2	67%	3/1	33%	5/1	20%	-	1/0	0%	4/3	75%	-	2/2	100%	1/1	100%	-	-				
83 Maljavko	6/1	17%	-	-	2/0	0%	4/1	25%	-	-	-	-	-	4/0	0%	-	1/0	0%	1/0	0%	2/1	50%				
63 Stepanov	5/1	20%	3/1	33%	-	-	2/0	0%	1/0	0%	-	1/0	0%	3/1	33%	1/1	100%	2/0	0%	-	1/0	0%				
73 Smurov	4/4	100%	1/1	100%	1/1	100%	2/2	100%	1/1	100%	-	1/1	100%	1/1	100%	-	-	1/1	100%	1/1	100%	2/2	100%			
19 Boyarchuk	5/4	80%	2/1	50%	2/2	100%	1/1	100%	2/1	50%	-	1/0	0%	3/3	100%	-	-	2/2	100%	-	-	-	-			
15 Malinovsky	9/6	67%	5/4	80%	2/0	0%	2/2	100%	4/2	50%	1/1	100%	-	5/4	80%	1/0	100%	2/2	100%	2/2	100%	-	-			
9 Ambrozheichyk	5/1	20%	3/0	0%	1/0	0%	1/1	100%	1/1	100%	-	-	-	4/0	0%	-	3/0	0%	1/0	0%	-	-	-			
61 Savinov	1/1	100%	-	-	-	-	1/1	100%	1/1	100%	-	-	-	-	-	-	-	-	-	-	-	-	-			
35 Yakushchenok	3/2	67%	2/1	50%	1/1	100%	-	-	1/0	0%	-	1/0	0%	1/1	100%	-	-	-	-	-	1/1	100%	-			
ВСЕГО	88 / 39	44%	37 / 19	51%	27 / 9	33%	24 / 11	46%	37 / 11	30%	1 / 1	100%	7 / 0	0%	13 / 3	23%	43 / 23	53%	3 / 1	33%	14 / 7	50%	15 / 9	60%	8 / 5	63%

Единоборства, выигранные в зонах



Единоборства

	27 Bokun	2 Sheleg	46 Dostanko	7 Stankevich	21 Ustinenko	88 Zalamaj	74 Sushko	92 Gorbunov	80 Kambovich	12 Levko	18 Karabanov	89 Turkin	91 Demkov	8 Buinitsky	13 Andrushenko	22 Bovbel	62 Zemlyankin	19 Ryadchenko	55 Usenko	9 Oksentyuk	BCЕFO
77 Kryskin	0 - 1	-	-	-	-	1 - 0	-	2 - 1	-	0 - 1	0 - 2	-	0 - 1	-	1 - 0	2 - 0	-	2 - 0	1 - 1	-	9 - 7
21 Korshunov	-	-	-	-	-	-	-	-	1 - 0	-	-	0 - 1	1 - 0	0 - 2	-	-	-	-	-	-	2 - 3
11 Khoromando	-	-	-	-	0 - 1	-	-	-	1 - 0	-	0 - 1	-	-	-	0 - 1	-	0 - 1	-	-	-	1 - 4
91 Badun	-	-	-	-	-	-	-	-	-	-	-	1 - 1	-	-	0 - 1	-	-	1 - 0	-	-	2 - 2
74 Levsha	0 - 1	3 - 0	0 - 1	-	0 - 1	0 - 2	-	-	1 - 0	0 - 2	-	-	-	-	1 - 0	1 - 0	-	1 - 1	-	-	7 - 8
52 Petrov	-	-	2 - 0	-	-	-	-	-	0 - 1	1 - 0	-	-	-	1 - 0	0 - 1	-	-	1 - 1	-	-	5 - 3
97 Grishanov	-	-	-	-	-	-	-	-	-	0 - 1	-	0 - 1	-	-	0 - 1	-	-	-	-	-	0 - 3
28 Kislyj	-	0 - 2	-	-	-	1 - 0	-	0 - 3	0 - 1	0 - 1	0 - 1	1 - 0	-	-	0 - 1	1 - 1	-	-	0 - 1	-	3 - 11
90 Remezov	1 - 0	-	-	1 - 1	1 - 0	0 - 1	-	-	1 - 0	-	-	0 - 1	-	-	-	-	1 - 0	1 - 0	0 - 1	-	6 - 4
38 Maljavko	1 - 1	0 - 1	-	0 - 1	-	1 - 0	-	1 - 2	2 - 0	0 - 1	-	-	1 - 0	-	-	-	0 - 1	-	1 - 0	-	7 - 7
83 Malyavko	-	0 - 1	0 - 1	0 - 2	1 - 1	-	-	1 - 2	-	-	0 - 2	-	-	0 - 1	1 - 0	-	-	-	0 - 1	-	3 - 11
63 Stepanov	-	-	1 - 1	0 - 1	-	-	-	-	0 - 1	-	0 - 1	-	-	-	-	-	-	-	-	-	1 - 4
73 Smurov	0 - 1	-	1 - 0	1 - 0	-	-	-	0 - 1	1 - 0	2 - 0	-	-	-	-	1 - 1	1 - 0	1 - 0	1 - 0	-	-	8 - 3
19 Boyarchuk	2 - 1	1 - 0	-	-	-	-	0 - 1	-	-	1 - 0	-	-	1 - 1	1 - 0	1 - 0	1 - 0	0 - 1	-	-	-	8 - 4
15 Malinovsky	0 - 1	-	2 - 0	2 - 1	1 - 0	0 - 1	-	-	2 - 0	-	0 - 2	0 - 1	-	0 - 1	-	-	-	-	-	-	7 - 7
9 Ambrozheichyk	-	0 - 3	-	-	1 - 2	1 - 0	-	1 - 0	0 - 1	-	-	-	-	-	1 - 1	-	-	-	-	-	4 - 7
61 Savinov	-	1 - 0	1 - 0	-	-	-	-	-	-	-	-	-	-	-	-	-	-	-	-	-	2 - 0
35 Yakushchenok	-	-	-	1 - 0	-	-	-	-	1 - 0	-	-	0 - 1	-	-	-	-	-	-	-	-	2 - 1
BCЕFO	4 - 6	5 - 7	7 - 3	5 - 6	4 - 5	4 - 4	0 - 1	5 - 9	10 - 4	4 - 6	0 - 9	2 - 6	3 - 2	2 - 4	4 - 4	7 - 4	2 - 3	7 - 2	2 - 4	-	77 - 89

Силовые приемы

	27 Bokun	2 Sheleg	46 Dostanko	7 Stankevich	21 Ustinenko	88 Zalamaj	74 Sushko	92 Gorbunov	80 Kambovich	12 Levko	18 Karabanov	89 Turkin	91 Demkov	8 Buinitsky	13 Andrushenko	22 Bovbel	62 Zemlyankin	19 Ryadchenko	55 Usenko	9 Oksentyuk	BCЕFO
77 Kryskin	-	-	-	-	-	-	-	-	0 - 1	-	-	-	-	-	-	-	-	-	-	-	0 - 1
21 Korshunov	-	-	-	-	-	-	-	1 - 1	0 - 1	-	-	-	-	-	-	-	-	1 - 0	-	-	2 - 2
11 Khoromando	-	-	-	-	-	-	-	0 - 2	-	-	-	-	-	-	-	-	-	0 - 1	-	-	0 - 3
91 Badun	-	-	-	-	-	-	-	0 - 1	-	-	0 - 1	1 - 0	-	-	-	-	-	-	-	-	1 - 2
74 Levsha	-	-	1 - 0	0 - 1	-	-	-	-	-	-	-	-	-	-	-	-	-	-	-	-	1 - 1
52 Petrov	-	-	1 - 0	-	-	-	-	-	-	-	-	-	-	-	-	-	-	-	-	-	1 - 0
97 Grishanov	-	-	1 - 0	-	-	-	-	-	-	-	-	-	-	-	-	-	-	-	-	-	1 - 0
28 Kislyj	-	-	-	-	0 - 1	0 - 1	-	-	-	-	-	-	-	-	-	-	-	-	-	-	0 - 2
90 Remezov	-	-	-	-	-	-	-	-	-	-	-	-	-	-	-	-	-	-	-	-	-
38 Maljavko	-	-	-	-	-	-	-	-	-	-	-	-	-	-	-	-	-	-	-	-	-
83 Malyavko	-	0 - 1	-	-	-	-	-	-	-	-	-	-	-	-	-	-	-	-	-	-	0 - 1
63 Stepanov	1 - 0	-	-	-	-	-	-	-	0 - 1	-	-	-	-	-	0 - 1	-	-	-	-	-	1 - 2
73 Smurov	-	-	-	-	-	-	-	0 - 1	-	1 - 0	-	-	-	-	1 - 0	-	-	-	-	-	2 - 1
19 Boyarchuk	-	-	-	-	-	-	-	-	-	-	-	-	-	-	-	-	-	-	-	-	-
15 Malinovsky	-	-	1 - 0	-	-	-	-	-	-	-	-	-	-	-	-	-	-	-	-	-	1 - 0
9 Ambrozheichyk	-	-	-	-	-	-	-	-	-	-	-	-	-	-	-	-	-	-	-	-	-
61 Savinov	-	-	-	-	-	-	-	-	-	-	-	-	-	-	-	-	-	-	-	-	-
35 Yakushchenok	1 - 0	-	-	-	-	-	-	0 - 1	-	-	-	-	-	-	-	-	-	-	-	-	1 - 1
BCЕFO	2 - 0	0 - 1	4 - 0	0 - 1	0 - 1	0 - 1	-	1 - 6	0 - 3	1 - 0	0 - 1	1 - 0	-	-	0 - 1	1 - 0	-	1 - 1	-	-	11 - 16

Бросок Целенаправленный бросок шайбы с целью поразить ворота соперника. Бросок в створ определяется в случае гола или, когда вратарь отбивает или ловит шайбу, бросок заблокированный – когда бросок попадает в игрока соперника, бросок мимо – во всех остальных случаях.

Гол Зафиксированное судьей взятие ворот. Голы являются протокольными данными

Плюс/Минус(+/-) Показатель игрока, рассчитываемый, как разница голов, забитых командой в присутствии этого игрока на льду, и голов, пропущенных командой, в присутствии игрока на льду. Голы, забитые в большинстве (пропущенные в меньшинстве) не учитываются при расчете показателя. Голы, забитые командой, когда та играла в меньшинстве учитываются.

CORSI Показатель игрока, рассчитываемый, как разница бросков обеих команд при игре в равных составах, совершенных в присутствии игрока на льду. Включает в себя броски в створ, броски мимо и заблокированные броски - плюс, и те же броски соперников - минус.

Передача Целенаправленная передача шайбы игроком своему партнеру по команде.

Голевая передача Передача, предшествующая голу или предбросковой передаче, предшествующей голу. Голевые передачи являются протокольными данными.

Острая передача Передача, в результате которой создается явная голевая ситуация.

Предбросковая передача Передача, после которой совершается бросок.

Пас по борту Передача шайбы с использованием борта тем или иным способом.

Длинная передача Передача, длина которой (расстояние от точки, откуда отдавалась передача, до точки ее назначения) превышает 20 метров.

Вброс (в зону) Безадресный пас в зону защиты соперника, с целью закрепится в ней.

Выброс (из зоны) Безадресный пас, цель которого вывести шайбу из своей зоны защиты.

Единоборство Борьба двух игроков из противоположных команд за нейтральную шайбу.

Силовой прием Оборонительное действие без попытки отобрать или перехватить шайбу, с целью физического воздействия на оппонента. Результатом силового приема может быть отбор, выигранное единоборство или фол, но при этом силовой прием единоборством не является.

Обводки Игровой прием игрока, владеющего шайбой, направленный на то, чтобы пройти оппонента. Обводка может осуществляться за счет передвижения на коньках, ведения шайбы, а также за счет обманных действий.

Отбор Активное действие обороняющегося игрока, в результате которого соперник теряет контроль над шайбой.

Перехваты передач Действие, которым игрок прерывает потенциально точную передачу оппонента.

Действия в защите Суммарный показатель, включающий все действия игрока за минусом действий в атаке.

Действия в атаке Суммарный показатель, включающий все броски (в т.ч. голы), голевые передачи, выигранные вбрасывания, пасы, вбросы, обводки, ведения шайбы. единоборства в атаке.

Интенсивность обороны Отношение количества действий в защите к длительности владения шайбой соперниками.

Владения шайбой контроль над шайбой игрока или команды, начинающийся в следствие выигранного вбрасывания или возврата шайбы, и завершающийся в результате потери шайбы или остановки игры судьей.

Атака Атака с ходу или позиционная атака.

Атака с ходу Вид атаки в равных составах или меньшинстве, при котором шайба перемещается из зоны защиты в зону атаки, и в течение 9 секунд в зоне атаки атакующий игрок совершает к.-л. действие или бросок по воротам. Если после первого броска до следующего броска проходит более 3 секунд, то атака считается позиционной.

Позиционная атака Все остальные виды атак.

Вбрасывание Ввод шайбы в игру в начале периода или после остановки игры свистком судьи. Отсчет чистого времени матча начинается (и продолжается) именно с момента вбрасывания.

В неравных составах Ситуация, при которой в результате фола удаляется игрок(и) команд, и в командах на льду остается разное количество игроков. Команда, у которой остается больше игроков на льду, играет в большинстве, у которой меньше – в меньшинстве.

Фол Нарушение правил, зафиксированное судьей.

Штрафное время Максимальное время штрафа, на которое удаляется игрок за фол. Командный показатель – сумма штрафного времени всех удалений игроков команды.

Входы в зону атаки Переход шайбы из центральной зоны в зону атаки относительно атакующей команды.

Выход из зоны Переход шайбы из зоны защиты в центральную зону относительно обороняющейся команды.

Потеря шайбы Потеря игроком или командой владения шайбой.

Овладение шайбой Получение игроком или командой владения шайбой.