

Экстралига(Беларусь)



01.04.2019

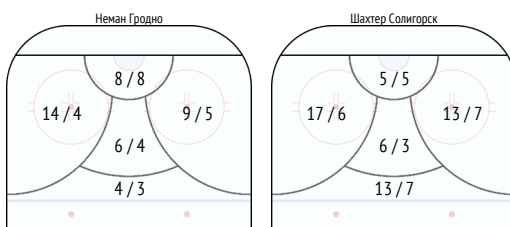
Неман Гродно 3:0 Шахтер Солигорск

## Заброшенные шайбы

	Неман Гродно	Шахтер Солигорск
<b>ЗАБРОШЕННЫЕ ШАЙБЫ</b>	<b>3</b>	<b>-</b>
1 период	1 33%	-
2 период	2 67%	-
3 период	-	-
В равных составах	3 100%	-
Большинство	-	-
Меньшинство	-	-
С позиционных атак	1 33%	-
С атак с ходу	1 33%	-
Буллиты	-	-

## Броски всего

	Неман Гродно	Шахтер Солигорск
<b>БРОСКИ ВСЕГО / БРОСКИ В СТОР</b>	<b>41 / 24 59%</b>	<b>54 / 28 52%</b>
1 период	12 / 7 58%	15 / 6 40%
2 период	21 / 12 57%	18 / 8 44%
3 период	8 / 5 63%	21 / 14 67%
В равных составах	36 / 20 56%	44 / 20 45%
Большинство	5 / 4 80%	8 / 7 88%
Меньшинство	-	2 / 1 50%
Блокированные броски	8	18



## Передачи

	Неман Гродно	Шахтер Солигорск
<b>ПЕРЕДАЧИ / ТОЧНЫЕ</b>	<b>406 / 314 77%</b>	<b>425 / 348 82%</b>
1 период	114 / 87 76%	162 / 136 84%
2 период	157 / 120 76%	131 / 99 76%
3 период	135 / 107 79%	132 / 113 86%
В равных составах	357 / 270 76%	335 / 263 79%
Большинство	44 / 41 93%	85 / 81 95%
Меньшинство	5 / 3 60%	5 / 4 80%
Зона защиты	178 / 135 76%	209 / 170 81%
Нейтральная зона	35 / 25 71%	47 / 42 89%
Зона атаки	193 / 154 80%	169 / 136 80%
Ключевые передачи	2 / 2 100%	1 / 1 100%
Вбросы	19 / 6 32%	22 / 6 27%
Выбросы	17 / 16 94%	6 / 4 67%
Передачи по борту	158 / 109 69%	131 / 93 71%
Длинные передачи	62 / 36 58%	70 / 47 67%

## Единоборства

	Неман Гродно	Шахтер Солигорск
<b>ЕДИНОБОРСТВА / ВЫИГРАННЫЕ</b>	<b>74 / 31 42%</b>	<b>74 / 43 58%</b>
1 период	25 / 8 32%	25 / 17 68%
2 период	24 / 10 42%	24 / 14 58%
3 период	25 / 13 52%	25 / 12 48%
Зона защиты	41 / 18 44%	25 / 18 72%
Нейтральная зона	8 / 6 75%	8 / 2 25%
Зона атаки	25 / 7 28%	41 / 23 56%
Свой пятак	2 / 1 50%	-
Чужой пятак	-	2 / 1 50%
Обводки	11 / 8 73%	23 / 12 52%
Отборы	59 / 47 80%	31 / 23 74%
Перехваты	73	75
Силовые приемы	8	16
Действия в защите	519 61%	529 59%
Интенсивность обороны	0.32	0.34

## Вбрасывания

	Неман Гродно	Шахтер Солигорск
<b>ВЫИГРАННЫЕ ВБРАСЫВАНИЯ</b>	<b>22 55%</b>	<b>18 45%</b>
1 период	6 60%	4 40%
2 период	7 54%	6 46%
3 период	9 53%	8 47%
В равных составах	14 45%	17 55%
Большинство	3 75%	-
Меньшинство	5 100%	1 25%
Зона защиты	11 65%	3 33%
Нейтральная зона	5 36%	9 64%
Зона атаки	6 67%	6 35%

## Владения шайбой

	Неман Гродно	Шахтер Солигорск
<b>ВЛАДЕНИЕ, МИН. ВСЕГО</b>	<b>25:39 48%</b>	<b>27:21 52%</b>
1 период	8:03 46%	9:23 54%
2 период	8:44 49%	- 51%
3 период	8:52 50%	8:58 50%
Зона защиты	9:43 47%	10:58 53%
Нейтральная зона	3:50 44%	4:52 56%
Зона атаки	12:06 51%	11:31 49%

	Неман Гродно	Шахтер Солигорск
Владения, количество	120	124
Ср. время влад. шайбой	12.8	13.2

### ВЛАДЕНИЕ В РАВНЫХ СОСТАВАХ:

Владение, мин. всего	21:31 49%	22:23 51%
Владения, количество	102	111
Ср. время влад. шайбой	12.7	12.1
Владение в зоне атаки	-	-
Владение в зоне атаки, кол-во	77	81
Ср. длит. владения в зоне атаки	-	-

## Входы/выходы из зоны, Потери, Возвраты

	Неман Гродно	Шахтер Солигорск
<b>ВХОДЫ В ЗОНУ</b>	<b>54</b>	<b>75</b>
1 период	20	26
2 период	22	22
3 период	12	27

	Неман Гродно	Шахтер Солигорск
<b>ВЫХОДЫ ИЗ ЗОНЫ</b>	<b>106</b>	<b>101</b>
1 период	36	29
2 период	32	35
3 период	38	37

Позиционные атаки / с бросками	14 / 6 43%	12 / 5 42%
Атаки с ходу / с бросками	15 / 7 47%	16 / 7 44%

	Неман Гродно	Шахтер Солигорск
<b>ПОТЕРИ ШАЙБЫ / В СВОЕЙ ЗОНЕ</b>	<b>75 / 6</b>	<b>84 / 10</b>
1 период	24 / 1	27 / 4
2 период	25 / 1	29 / 4
3 период	26 / 4	28 / 2

	Неман Гродно	Шахтер Солигорск
<b>ВОЗВРАТЫ ШАЙБЫ / В ЗОНЕ СОПЕРНИКА</b>	<b>81 / 8</b>	<b>89 / 2</b>
1 период	29 / 4	31 / 0
2 период	26 / 3	27 / 0
3 период	26 / 1	31 / 2

## Большинство / Меньшинство

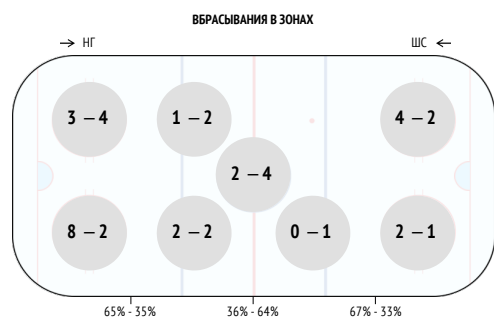
	Неман Гродно	Шахтер Солигорск
Фолы	3	3
Штрафное время	6	4
Большинство / реализованное	1 / 0 0%	3 / 0 0%

### ИГРА В БОЛЬШИНСТВЕ:

Минуты в большинстве	3:46	'6
Из них в зоне соперника	2:36	3:49
Вых. соперн. из зоны	4	12
На минуту в большинстве	-	-
Броски / в створ	5 / 4 80%	8 / 7 88%
На минуту в большинстве	1.3 / 1.1 80%	1.3 / 1.2 88%
Ключевые передачи	-	1

### ИГРА В МЕНЬШИНСТВЕ:

Минуты в меньшинстве	'6	3:46
Из них в своей зоне	3:49	2:36
Выходы из зоны	12	4
На минуту в меньшинстве	1.3	0.3
Броски соперника / в створ	8 / 7 88%	5 / 4 80%
На минуту в меньшинстве	1.3 / 1.2 88%	1.3 / 1.1 80%
Интенсивность обороны	-	-



## Протокол

	InStat Index	Время на льду	Количество смен	Заброшенные шайбы	Передачи голевые	Второй ассист	Очки	+/-	Броски по воротам / в створ	CORSI +	CORSI -	CORSI	Штрафное время	Фоулы на игроке	Вбрасывания / Выигранные	Силовые приемы / на нем	Заблокированные игроком броски
77 Kryskin	-	23:15	28	1	-	-	1	1	4 / 3 75%	11	11	-	-	-	-	-	1
91 Badun	-	21:48	30	-	-	-	-	2	1 / 0 0%	17	18	-1	-	-	-	1 / 0	-
21 Korshunov	-	20:50	29	-	-	-	-	1	2 / 1 50%	16	18	-2	-	-	-	0 / 2	2
11 Khoromando	-	19:37	28	-	-	-	-	1	1 / 1 100%	9	15	-6	-	-	-	0 / 2	3
74 Levsha	-	17:38	20	-	-	-	-	-	6 / 3 50%	13	12	1	-	1	-	0 / 3	1
97 Grishanov	-	17:02	24	-	-	-	-	1	1 / 0 0%	9	13	-4	-	-	-	-	-
25 Skurikhin	-	14:50	23	-	-	-	-	-	1 / 0 0%	10	13	-3	-	-	-	1 / 1	3
52 Petrov	-	5:08	7	-	-	-	-	-	-	-	7	-7	-	-	1 / 0 0%	-	-
90 Remezov	-	21:11	23	-	-	1	1	1	3 / 1 33%	17	12	5	2	-	10 / 5 50%	0 / 1	1
28 Kislyj	-	20:31	24	-	1	-	1	1	3 / 2 67%	18	12	6	-	-	2 / 1 50%	-	-
38 Maljavko	-	18:18	24	1	-	-	1	1	6 / 4 67%	14	10	4	2	-	-	0 / 2	1
83 Malyavko	-	18:03	23	-	-	-	-	-	-	9	13	-4	2	1	-	-	1
19 Boyarchuk	-	18	23	-	-	-	-	-	4 / 1 25%	11	13	-2	-	-	16 / 9 56%	1 / 0	-
63 Stepanov	-	15:58	22	-	-	-	-	1	3 / 3 100%	7	14	-7	-	-	-	1 / 0	-
73 Smurov	-	14:42	22	1	1	-	2	2	3 / 3 100%	8	12	-4	-	-	10 / 6 60%	1 / 3	1
15 Malinovsky	-	12:26	17	-	1	-	1	1	1 / 1 100%	5	9	-4	-	1	-	2 / 1	-
9 Ambrozheichyk	-	11:31	17	-	-	3	3	3	2 / 1 50%	10	12	-2	-	-	1 / 1 100%	0 / 1	1
4 Koziachy	-	5:01	7	-	-	-	-	-	-	-	6	-6	-	-	-	1 / 0	3

## Большинство

## Меньшинство

	Время на льду	Броски по воротам / в створ	+/-	Время на льду	Заблокированные игроком броски	+/-	Выходы из зоны
77 Kryskin	1:37	-	-	2:59	-	-	-
91 Badun	1:07	-	-	2:01	-	-	1
21 Korshunov	1:52	-	-	1:53	-	-	2
11 Khoromando	0:17	-	-	1:42	-	-	2
74 Levsha	2:29	1 / 1 100%	-	-	-	-	-
97 Grishanov	-	-	-	2:25	-	-	2
25 Skurikhin	-	-	-	1:01	-	-	-
52 Petrov	-	-	-	-	-	-	-
90 Remezov	2:42	1 / 0 0%	-	1:33	-	-	3
28 Kislyj	2:16	1 / 1 100%	-	1:34	-	-	-
38 Maljavko	1:01	1 / 1 100%	-	0:50	-	-	-
83 Malyavko	1:04	-	-	1	-	-	-
19 Boyarchuk	0:51	1 / 1 100%	-	1:45	-	-	-
63 Stepanov	2:39	-	-	1:16	-	-	-
73 Smurov	0:27	-	-	1:52	-	-	1
15 Malinovsky	0:26	-	-	2:10	-	-	1
9 Ambrozheichyk	0:26	-	-	-	-	-	-
4 Koziachy	-	-	-	-	-	-	-

## Атаки

	Действия, всего	Действия в атаке	Действия в защите	Потери	Овладевания	Выходы из зоны	Входы в зону
77 Kryskin	57	16	41	5	7	9	3
91 Badun	59	8	51	5	8	11	1
21 Korshunov	75	23	52	4	1	7	1
11 Khoromando	50	16	34	3	3	9	1
74 Levsha	55	36	19	6	5	4	7
97 Grishanov	49	9	40	1	4	5	2
25 Skurikhin	25	2	23	3	4	2	1
52 Petrov	7	3	4	2	2	-	1
90 Remezov	90	53	37	5	5	11	3
28 Kislyj	75	35	40	3	4	7	9
38 Maljavko	49	21	28	7	3	5	5
83 Malyavko	52	19	33	7	4	12	5
19 Boyarchuk	55	21	34	8	2	6	3
63 Stepanov	32	21	11	2	2	-	4
73 Smurov	42	9	33	4	3	5	1
15 Malinovsky	28	14	14	4	-	6	3
9 Ambrozheichyk	38	20	18	4	2	4	3
4 Koziachy	10	3	7	2	-	3	1

## Передачи

	Передачи / точные	Ключевые передачи / точные	Предбросковые передачи	Передачи полученные	Вбросы
77 Kryskin	29 / 21 72%	-	-	20	1
91 Badun	32 / 22 69%	-	3	16	-
21 Korshunov	45 / 37 82%	1 / 1 100%	4	20	-
11 Khoromando	29 / 26 90%	-	2	17	1
74 Levsha	28 / 22 79%	-	2	32	-
97 Grishanov	24 / 21 88%	-	1	13	-
25 Skurikhin	13 / 9 69%	-	-	7	1
52 Petrov	1 / 1 100%	-	-	2	1
90 Remezov	50 / 42 84%	-	4	43	-
28 Kislyj	33 / 29 88%	1 / 1 100%	5	34	1
38 Maljavko	22 / 14 64%	-	1	20	2
83 Malyavko	26 / 15 58%	-	2	20	1
19 Boyarchuk	13 / 6 46%	-	3	13	1
63 Stepanov	19 / 15 79%	-	1	19	4
73 Smurov	10 / 7 70%	-	1	12	2
15 Malinovsky	11 / 9 82%	-	1	11	1
9 Ambrozheichyk	13 / 11 85%	-	1	9	2
4 Koziachy	4 / 4 100%	-	-	6	1

## Единоборства

	Единоборства / выигранные	В защите	в атаке	Обводки / удачные	Перехваты
77 Kryskin	4 / 2 50%	3 / 1 33%	1 / 1 100%	1 / 1 100%	6
91 Badun	3 / 1 33%	1 / 0 0%	2 / 1 50%	-	10
21 Korshunov	6 / 3 50%	5 / 2 40%	1 / 1 100%	-	12
11 Khoromando	2 / 0 0%	2 / 0 0%	-	-	6
74 Levsha	5 / 2 40%	-	5 / 2 40%	1 / 1 100%	2
97 Grishanov	4 / 2 50%	4 / 2 50%	-	-	4
25 Skurikhin	4 / 2 50%	4 / 2 50%	-	-	2
52 Petrov	4 / 2 50%	-	4 / 2 50%	-	-
90 Remezov	6 / 3 50%	3 / 1 33%	3 / 2 67%	1 / 1 100%	3
28 Kislyj	7 / 3 43%	4 / 1 25%	3 / 2 67%	1 / 0 0%	2
38 Maljavko	6 / 3 50%	1 / 0 0%	5 / 3 60%	1 / 1 100%	2
83 Malyavko	4 / 0 0%	2 / 0 0%	2 / 0 0%	1 / 1 100%	5
19 Boyarchuk	4 / 2 50%	2 / 1 50%	2 / 1 50%	-	3
63 Stepanov	-	-	-	1 / 1 100%	2
73 Smurov	6 / 4 67%	1 / 1 100%	5 / 3 60%	1 / 0 0%	5
15 Malinovsky	2 / 1 50%	1 / 0 0%	1 / 1 100%	-	2
9 Ambrozheichyk	4 / 1 25%	4 / 1 25%	-	3 / 2 67%	4
4 Koziachy	3 / 0 0%	1 / 0 0%	2 / 0 0%	-	1

## Защитники

	Время на льду	+/-	Голы команды	Голы соперника	CORSI +	CORSI -	CORSI	Фолы команды	Фолы соперника	Владение
91.Бадун 21.Коршунов	14:01	1	1	-	13	12	1	1	1	6:17
77.Крыскин 11.Хоромандо	9:43	-	-	-	7	6	1	1	1	4:34
97.Гришанов 25.Скурихин	7:48	-	-	-	7	7	-	-	-	2:28
97.Гришанов 77.Крыскин	7:14	1	1	-	2	2	-	-	-	3:16
11.Хоромандо 25.Скурихин	4:55	-	-	-	-	5	-5	1	-	1:45
91.Бадун 11.Хоромандо	4:35	1	1	-	2	4	-2	-	-	1:19
21.Коршунов 77.Крыскин	2:56	-	-	-	-	3	-3	-	-	0:58
21.Коршунов 25.Скурихин	1	-	-	-	3	1	2	-	-	0:37
91.Бадун 97.Гришанов	0:59	-	-	-	-	2	-2	-	-	0:12
91.Бадун 77.Крыскин	0:45	-	-	-	2	-	2	-	-	0:18

## Нападающие

	Время на льду	+/-	Голы команды	Голы соперника	CORSI +	CORSI -	CORSI	Фолы команды	Фолы соперника	Владение
19.Боярчук 38.Малявко 83.Малявко	13:03	-	-	-	9	10	-1	2	1	5:31
28.Кислый 90.Ремезов 74.Левша	12:55	-	-	-	13	12	1	1	-	5:46
9.Амброжейчик 63.Степанов 73.Смулов	7:52	1	1	-	5	8	-3	-	-	3:20
15.Малиновский 4.Козячий 52.Петров	3:12	-	-	-	-	3	-3	-	-	0:57
9.Амброжейчик 73.Смулов 15.Малиновский	1:28	1	1	-	2	1	1	-	-	0:27
63.Степанов 73.Смулов 15.Малиновский	1:13	-	-	-	1	1	-	-	-	0:33
19.Боярчук 38.Малявко 28.Кислый	1:06	-	-	-	1	-	1	-	-	0:14
9.Амброжейчик 63.Степанов 52.Петров	0:42	-	-	-	-	2	-2	-	-	0:04
9.Амброжейчик 19.Боярчук 63.Степанов	0:33	-	-	-	1	-	1	-	-	0:10
63.Степанов 83.Малявко 73.Смулов	0:33	-	-	-	-	1	-1	-	-	0:20

## Бригады большинства

	Время на льду	Смены / голы	Броски по воротам / в створ	Броски в мин.	Время в зоне соперника	Выигранные вбрасывания, %	Вых. сопер. из зоны
74.Левша 77.Крыскин 63.Степанов 28.Кислый 90.Ремезов	1:18	4 / 0	2 / 2 100%	1.5	0:41 52%	1 50%	-
74.Левша 21.Коршунов 63.Степанов 28.Кислый 90.Ремезов	0:52	1 / 0	1 / 0 0%	1.2	0:47 91%	-	-
91.Бадун 21.Коршунов 19.Боярчук 38.Малявко 83.Малявко	0:24	3 / 0	2 / 2 100%	5	0:10 43%	-	-
91.Бадун 11.Хоромандо 9.Амброжейчик 73.Смулов 15.Малиновский	0:20	2 / 0	-	-	-	-	-

## Бригады меньшинства

	Время на льду	Смены / голы	Броски по воротам / в створ	Броски в мин.	Время в зоне соперника	Выигранные вбрасывания, %	Вых. сопер. из зоны
97.Гришанов 77.Крыскин 19.Боярчук 15.Малиновский	0:52	2 / 0	1 / 1 100%	-	0:12 22%	-	-
91.Бадун 21.Коршунов 38.Малявко 83.Малявко	0:50	2 / 0	-	-	0:14 29%	-	-
97.Гришанов 25.Скурихин 63.Степанов 73.Смулов	0:42	2 / 0	-	-	0:10 23%	-	-
91.Бадун 11.Хоромандо 73.Смулов 15.Малиновский	0:41	2 / 0	1 / 1 100%	-	0:03 9%	-	-

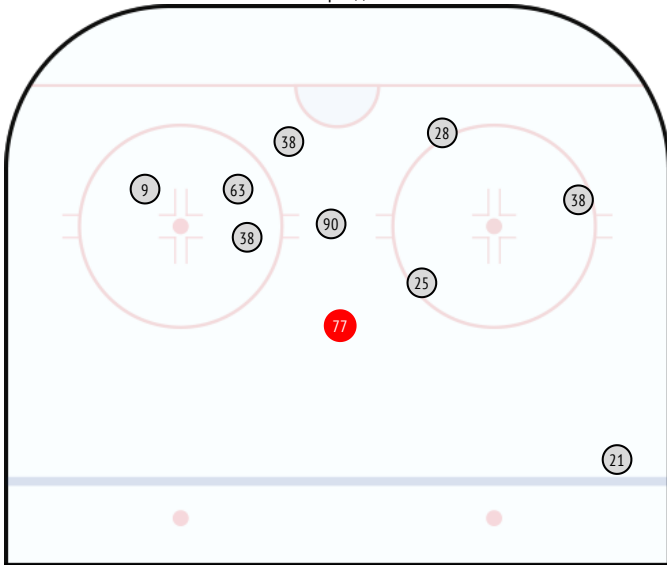
## Пятерки

	Время на льду	+/-	Голы команды	Голы соперника	CORSI +	CORSI -	CORSI	Фолы команды	Фолы соперника	Владение
91.Бадун 74.Левша 21.Коршунов 28.Кислый 90.Ремезов	4:54	-	-	-	9	4	5	-	-	2:15
91.Бадун 21.Коршунов 19.Боярчук 38.Малявко 83.Малявко	4:52	-	-	-	3	5	-2	1	1	2:22
77.Крыскин 11.Хоромандо 9.Амброжейчик 63.Степанов 73.Смулов	2:18	-	-	-	1	2	-1	-	-	1:06
11.Хоромандо 25.Скурихин 19.Боярчук 38.Малявко 83.Малявко	2:03	-	-	-	-	1	-1	-	-	0:43
74.Левша 77.Крыскин 11.Хоромандо 28.Кислый 90.Ремезов	1:41	-	-	-	2	3	-1	-	-	0:39
74.Левша 11.Хоромандо 25.Скурихин 28.Кислый 90.Ремезов	1:35	-	-	-	-	2	-2	1	-	0:31
74.Левша 97.Гришанов 25.Скурихин 28.Кислый 90.Ремезов	1:35	-	-	-	-	2	1	1	-	0:43
74.Левша 97.Гришанов 77.Крыскин 28.Кислый 90.Ремезов	1:19	-	-	-	-	1	-1	-	-	0:50
97.Гришанов 25.Скурихин 9.Амброжейчик 63.Степанов 73.Смулов	1:19	-	-	-	-	2	-2	-	-	0:18
74.Левша 77.Крыскин 63.Степанов 28.Кислый 90.Ремезов	1:18	-	-	-	-	-	-	-	-	1:09
52.Петров 97.Гришанов 25.Скурихин 15.Малиновский 4.Козячий	1:16	-	-	-	-	3	-3	-	-	0:14

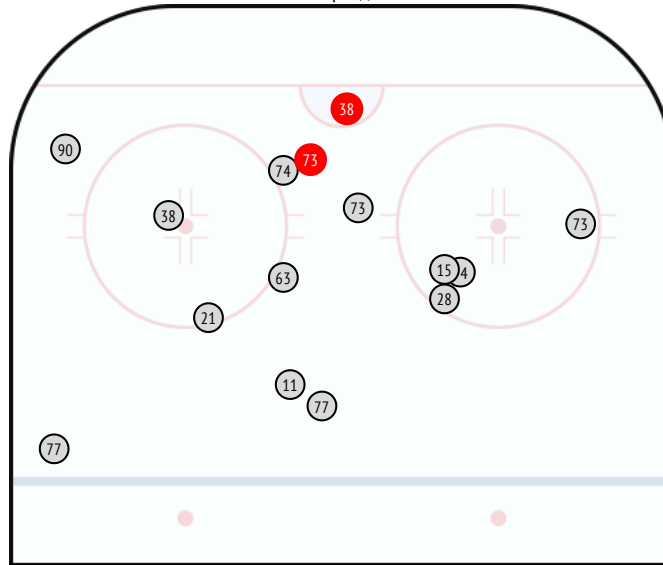
### Статистика бросков

	Заброшенные шайбы	Броски по воротам / в створ		Блокированные броски	Броски в большинстве		Броски в меньшинстве		Бр. в поз. атаках в равн. составах		Бр. в атаках с ходу в равн. составах		1 период		2 период		3 период		Пятачок	По центру	Правый край	Левый край	Синяя линия	Щелчок	Кистевой							
		Броски	Процент		Броски	Процент	Броски	Процент	Броски	Процент	Броски	Процент	Броски	Процент	Броски	Процент	Броски	Процент								Броски	Процент					
77 Kryskin	1	4/3	75%	-	-	-	-	1/1	100%	-	-	-	1/1	100%	3/2	67%	-	-	-	1/1	100%	-	1/0	0%	2/2	100%	-	2/1	50%			
91 Badun	-	1/0	0%	-	-	-	-	-	-	-	-	-	1/0	0%	-	-	-	-	-	-	-	1/0	0%	-	-	-	-	-				
21 Korshunov	-	2/1	50%	1	-	-	-	-	-	-	-	-	1/1	100%	1/0	0%	-	-	-	-	-	1/0	0%	1/1	100%	-	-	-				
11 Khoromando	-	1/1	100%	-	-	-	-	-	-	-	-	-	-	1/1	100%	-	-	-	-	1/1	100%	-	-	-	-	-	1/1	100%				
74 Levsha	-	6/3	50%	-	1/1	100%	-	-	-	-	-	-	-	4/2	50%	2/1	50%	2/2	100%	-	-	2/1	50%	2/0	0%	-	5/2	40%				
97 Grishanov	-	1/0	0%	-	-	-	-	-	-	-	-	-	1/0	0%	-	-	-	-	-	-	-	-	1/0	0%	-	-	-	-				
25 Skurikhin	-	1/0	0%	1	-	-	-	-	-	-	-	-	1/0	0%	-	-	-	-	-	-	1/0	0%	-	-	1/0	0%	-	-				
52 Petrov	-	-	-	-	-	-	-	-	-	-	-	-	-	-	-	-	-	-	-	-	-	-	-	-	-	-	-	-				
90 Remezov	-	3/1	33%	2	1/0	0%	-	1/0	0%	-	-	-	1/0	0%	1/1	100%	1/0	0%	-	-	1/0	0%	-	2/1	50%	-	1/0	0%	1/1	100%		
28 Kislyj	-	3/2	67%	1	1/1	100%	-	1/1	100%	1/0	0%	-	1/1	100%	1/0	0%	1/1	100%	-	-	2/1	50%	1/1	100%	-	-	2/2	100%	-			
38 Maljavko	1	6/4	67%	2	1/1	100%	-	1/1	100%	2/1	50%	-	3/2	67%	2/1	50%	1/1	100%	3/3	100%	-	1/1	100%	2/0	0%	-	-	4/2	50%			
83 Malyavko	-	-	-	-	-	-	-	-	-	-	-	-	-	-	-	-	-	-	-	-	-	-	-	-	-	-	-	-				
19 Boyarchuk	-	4/1	25%	1	1/1	100%	-	1/0	0%	2/0	0%	-	-	2/0	0%	2/1	50%	1/1	100%	1/0	0%	1/0	0%	1/0	0%	-	4/1	25%				
63 Stepanov	-	3/3	100%	-	-	-	-	2/2	100%	-	-	-	1/1	100%	1/1	100%	1/1	100%	1/1	100%	1/1	100%	-	-	-	-	1/1	100%				
73 Smurov	1	3/3	100%	-	-	-	-	2/2	100%	1/1	100%	-	-	3/3	100%	-	-	1/1	100%	1/1	100%	1/1	100%	-	-	1/1	100%	1/1	100%			
15 Malinovsky	-	1/1	100%	-	-	-	-	-	-	1/1	100%	-	-	1/1	100%	-	-	-	-	-	1/1	100%	-	-	-	-	1/1	100%				
9 Ambrozheichyk	-	2/1	50%	-	-	-	-	-	-	1/1	100%	-	-	1/1	100%	1/0	0%	-	-	-	-	-	2/1	50%	-	-	2/1	50%				
4 Koziachy	-	-	-	-	-	-	-	-	-	-	-	-	-	-	-	-	-	-	-	-	-	-	-	-	-	-	-	-				
<b>ВСЕГО</b>	<b>3</b>	<b>41 / 24</b>	<b>59%</b>	<b>8</b>	<b>5 / 4</b>	<b>80%</b>	<b>-</b>	<b>9 / 7</b>	<b>78%</b>	<b>8 / 4</b>	<b>50%</b>	<b>-</b>	<b>12 / 7</b>	<b>58%</b>	<b>21 / 12</b>	<b>57%</b>	<b>8 / 5</b>	<b>63%</b>	<b>8 / 8</b>	<b>100%</b>	<b>6 / 4</b>	<b>67%</b>	<b>9 / 5</b>	<b>56%</b>	<b>14 / 4</b>	<b>29%</b>	<b>4 / 3</b>	<b>75%</b>	<b>3 / 1</b>	<b>33%</b>	<b>24 / 14</b>	<b>58%</b>

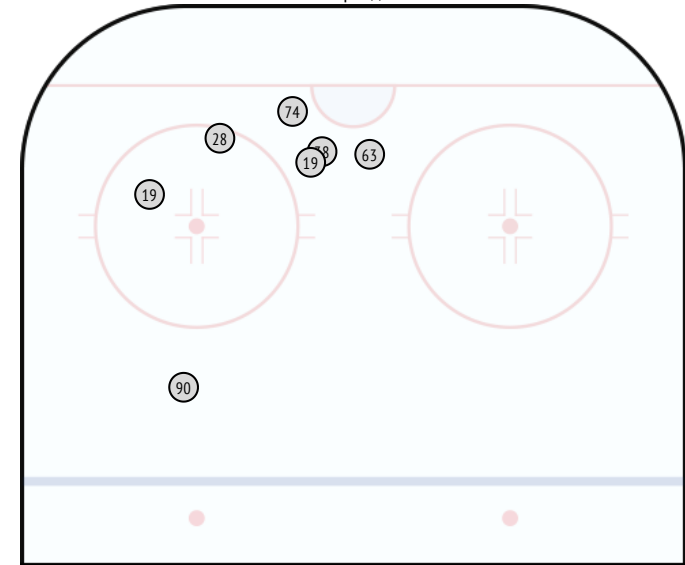
1 период



2 период



3 период



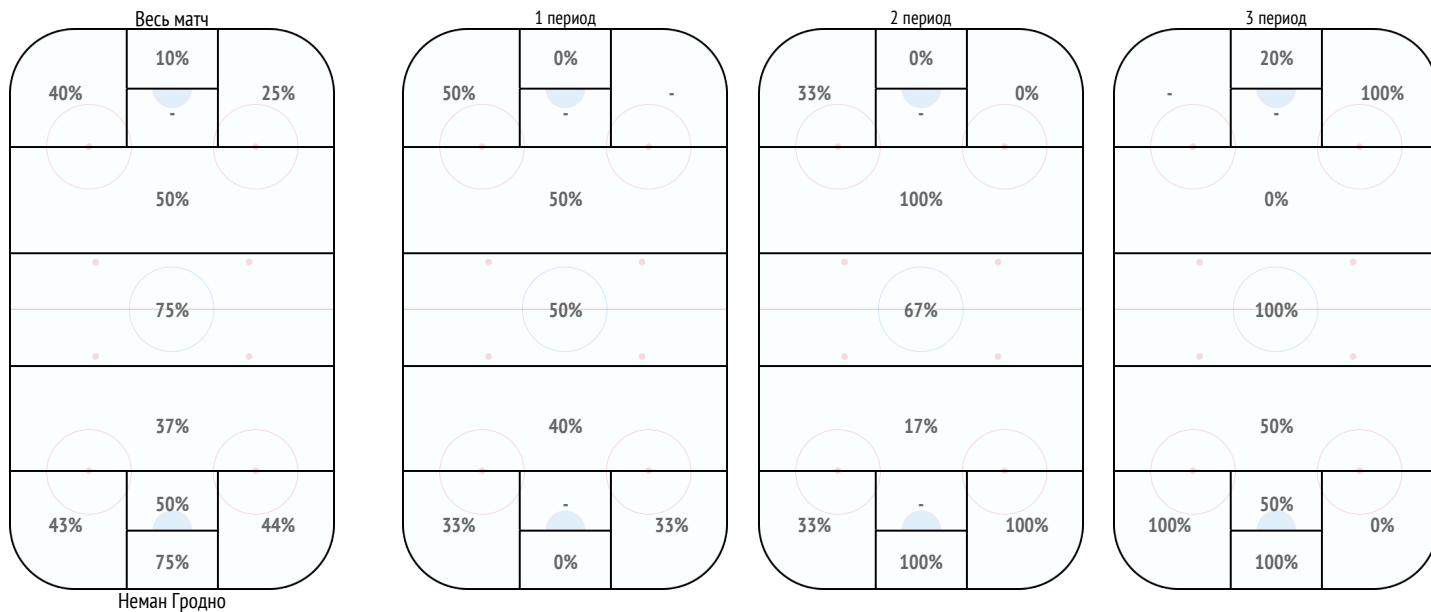
### Распределение передач

	77	91	21	11	74	97	25	52	90	28	38	83	19	63	73	15	9	4	ВСЕГО
77 Kryskin		-	1	1	2	2	-	-	1	5	2	1	1	1	-	-	2	1	20
91 Badun	-		6	2	1	-	1	-	2	3	1	1	2	-	2	-	-	-	21
21 Korshunov	1	5		-	3	-	-	1	7	4	3	5	-	2	2	2	-	2	37
11 Khoromando	7	-	-		-	-	1	-	6	4	1	-	1	1	1	-	1	1	24
74 Levsha	1	-	2	-		1	1	-	10	5	-	-	-	1	-	-	-	-	21
97 Grishanov	2	-	-	-	2		3	-	1	-	1	3	2	2	1	2	2	-	21
25 Skurikhin	-	1	-	1	1	-		-	1	3	-	1	-	1	-	-	-	-	9
52 Petrov	-	-	-	-	-	-	-		-	-	-	-	-	-	-	-	-	-	-
90 Remezov	1	3	5	6	11	1	-	-		9	-	1	-	4	-	1	-	-	42
28 Kislyj	1	1	3	3	6	3	-	-	9		1	-	1	-	-	-	1	-	29
38 Maljavko	-	1	-	-	-	2	-	-	2	-		5	3	-	-	-	-	-	13
83 Malyavko	1	1	-	-	2	-	-	-	1	-	8		2	-	-	-	-	-	15
19 Boyarchuk	-	-	-	-	-	1	-	-	-	1	2	2		-	-	-	-	-	6
63 Stepanov	2	-	1	1	3	1	-	-	1	-	-	-	-		2	1	2	-	14
73 Smurov	1	-	1	-	-	1	1	-	-	-	-	-	-	2		1	-	-	7
15 Malinovsky	-	1	1	-	-	-	-	-	2	-	-	-	-	-	2		-	2	8
9 Ambrozheichyk	2	-	-	1	-	-	-	-	-	-	-	-	1	4	1	1		-	10
4 Koziachy	-	-	-	-	-	1	-	-	-	-	-	1	-	-	-	2	-		4
<b>ВСЕГО</b>	<b>19</b>	<b>13</b>	<b>20</b>	<b>15</b>	<b>31</b>	<b>13</b>	<b>7</b>	<b>1</b>	<b>43</b>	<b>34</b>	<b>19</b>	<b>20</b>	<b>13</b>	<b>18</b>	<b>11</b>	<b>10</b>	<b>8</b>	<b>6</b>	<b>301</b>

## Единоборства

	Единоборства	1 период	2 период	3 период	Зона защиты	На своем пятячке	За своими воротами	В углах	Зона атаки	На чужом пятячке	За воротами соперника	В углах	Центральная зона
77 Kryskin	4/2 50%	3/2 67%	1/0 0%	-	4/2 50%	-	-	4/2 50%	-	-	-	-	-
91 Badun	3/1 33%	-	2/1 50%	1/0 0%	2/1 50%	-	-	1/1 100%	1/0 0%	-	-	-	-
21 Korshunov	6/3 50%	-	3/2 67%	3/1 33%	4/2 50%	1/0 0%	1/1 100%	2/1 50%	-	-	-	-	2/1 50%
11 Khoromando	2/0 0%	2/0 0%	-	-	2/0 0%	-	1/0 0%	-	-	-	-	-	-
74 Levsha	5/2 40%	1/0 0%	-	4/2 50%	1/1 100%	-	-	-	4/1 25%	-	2/0 0%	1/1 100%	-
97 Grishanov	4/2 50%	2/0 0%	1/1 100%	1/1 100%	4/2 50%	-	2/2 100%	1/0 0%	-	-	-	-	-
25 Skurikhin	4/2 50%	2/1 50%	1/0 0%	1/1 100%	4/2 50%	1/1 100%	-	3/1 33%	-	-	-	-	-
52 Petrov	4/2 50%	2/0 0%	2/2 100%	-	-	-	-	-	3/1 33%	-	1/0 0%	1/0 0%	1/1 100%
90 Remezov	6/3 50%	3/1 33%	2/1 50%	1/1 100%	2/0 0%	-	-	2/0 0%	3/2 67%	-	-	1/0 0%	1/1 100%
28 Kislyj	7/3 43%	1/1 100%	2/0 0%	4/2 50%	3/1 33%	-	-	-	2/0 0%	-	1/0 0%	1/0 0%	2/2 100%
38 Maljavko	6/3 50%	-	1/0 0%	5/3 60%	3/2 67%	-	-	1/1 100%	3/1 33%	-	2/1 50%	1/0 0%	-
83 Maljavko	4/0 0%	2/0 0%	-	2/0 0%	2/0 0%	-	-	-	1/0 0%	-	1/0 0%	-	1/0 0%
19 Boyarchuk	4/2 50%	3/1 33%	-	1/1 100%	3/2 67%	-	-	1/0 0%	1/0 0%	-	-	-	-
63 Stepanov	-	-	-	-	-	-	-	-	-	-	-	-	-
73 Smurov	6/4 67%	1/1 100%	3/2 67%	2/1 50%	3/2 67%	-	-	1/1 100%	2/1 50%	-	1/0 0%	1/1 100%	1/1 100%
15 Malinovskiy	2/1 50%	2/1 50%	-	-	1/0 0%	-	-	-	1/1 100%	-	-	1/1 100%	-
9 Ambrozheichyk	4/1 25%	-	4/1 25%	-	2/1 50%	-	-	-	2/0 0%	-	-	2/0 0%	-
4 Koziachy	3/0 0%	1/0 0%	2/0 0%	-	1/0 0%	-	-	-	2/0 0%	-	2/0 0%	-	-
<b>ВСЕГО</b>	<b>74 / 31 42%</b>	<b>25 / 8 32%</b>	<b>24 / 10 42%</b>	<b>25 / 13 52%</b>	<b>41 / 18 44%</b>	<b>2 / 1 50%</b>	<b>4 / 3 75%</b>	<b>16 / 7 44%</b>	<b>25 / 7 28%</b>	<b>-</b>	<b>10 / 1 10%</b>	<b>9 / 3 33%</b>	<b>8 / 6 75%</b>

## Единоборства, выигранные в зонах



### Единоборства

	74	7	88	27	2	21	46	19	8	55	62	18	13	12	89	9	22	91	80	92	BCЕFO
	Sushko	Stankevich	Zalamaj	Bokun	Sheleg	Ustinenko	Dostanko	Ryadchenko	Buinitsky	Usenko	Zemlyankin	Karabanov	Andrushhenko	Levko	Turkin	Oksentyuk	Bovbet	Demkov	Kambovich	Gorbunov	
77 Kryskin	-	-	-	-	-	-	1 - 1	1 - 0	1 - 0	2 - 1	-	-	-	1 - 0	0 - 1	-	1 - 0	-	1 - 0	1 - 0	9 - 3
91 Badun	-	-	1 - 0	1 - 0	0 - 1	-	-	-	1 - 0	1 - 0	-	-	-	1 - 0	-	1 - 1	1 - 0	-	2 - 0	-	9 - 2
21 Korshunov	-	-	-	-	-	-	-	-	-	-	-	-	-	0 - 1	-	1 - 0	-	0 - 1	1 - 1	2 - 0	4 - 3
11 Khoromando	-	-	-	-	-	-	-	-	0 - 1	0 - 1	1 - 1	1 - 0	-	-	0 - 1	-	-	-	-	0 - 1	2 - 5
74 Levsha	-	0 - 1	-	2 - 2	0 - 1	-	0 - 1	-	-	-	-	-	0 - 1	1 - 1	1 - 0	1 - 1	1 - 0	-	-	-	6 - 8
97 Grishanov	-	-	-	-	-	-	-	-	-	0 - 1	0 - 1	1 - 0	-	1 - 0	0 - 1	1 - 0	-	1 - 0	1 - 0	1 - 0	6 - 3
25 Skurikhin	-	-	-	-	-	-	0 - 1	-	0 - 1	-	0 - 1	1 - 0	-	1 - 0	1 - 0	1 - 0	1 - 0	-	0 - 1	0 - 1	5 - 3
52 Petrov	1 - 0	-	0 - 1	-	-	-	2 - 0	-	0 - 1	-	0 - 1	-	-	-	-	-	-	-	-	-	3 - 3
90 Remezov	-	2 - 1	1 - 0	-	1 - 0	1 - 0	-	-	-	0 - 2	-	-	0 - 1	-	-	2 - 0	-	-	1 - 0	-	8 - 4
28 Kislyj	-	1 - 0	-	3 - 2	0 - 1	0 - 1	0 - 1	-	-	-	0 - 1	-	-	1 - 1	-	0 - 1	2 - 0	-	-	-	7 - 8
38 Maljavko	-	-	2 - 1	-	2 - 1	0 - 1	1 - 0	-	-	0 - 1	-	-	-	-	2 - 0	-	-	-	-	-	7 - 4
83 Maljavko	-	0 - 1	0 - 1	1 - 0	-	1 - 2	-	0 - 2	-	-	-	0 - 1	-	-	0 - 1	-	0 - 1	-	0 - 1	-	2 - 10
19 Boyarchuk	-	-	-	-	-	0 - 1	-	-	-	-	1 - 0	-	-	-	-	1 - 0	0 - 1	-	-	2 - 1	4 - 3
63 Stepanov	1 - 1	-	-	-	-	0 - 1	-	-	-	-	-	-	1 - 0	-	-	-	-	1 - 0	-	-	3 - 2
73 Smurov	-	-	-	-	-	-	1 - 0	-	-	-	2 - 0	0 - 1	1 - 2	-	-	-	-	2 - 0	0 - 1	1 - 1	7 - 5
15 Malinovsky	-	-	-	-	-	1 - 0	-	-	-	-	-	-	-	-	-	-	-	0 - 1	-	-	1 - 1
9 Ambrozheichyk	0 - 1	-	0 - 1	-	-	2 - 0	0 - 1	-	0 - 1	1 - 1	-	-	-	0 - 1	-	-	-	0 - 1	-	-	3 - 7
4 Koziachy	0 - 1	-	-	-	-	-	0 - 3	-	0 - 1	-	-	-	-	-	-	-	-	-	-	-	0 - 5
<b>ВСЕГО</b>	<b>2 - 3</b>	<b>3 - 3</b>	<b>4 - 4</b>	<b>7 - 4</b>	<b>3 - 4</b>	<b>5 - 6</b>	<b>5 - 8</b>	<b>1 - 2</b>	<b>2 - 5</b>	<b>4 - 7</b>	<b>4 - 4</b>	<b>3 - 2</b>	<b>3 - 4</b>	<b>6 - 4</b>	<b>3 - 4</b>	<b>8 - 3</b>	<b>6 - 2</b>	<b>4 - 3</b>	<b>6 - 3</b>	<b>7 - 4</b>	<b>86 - 79</b>

### Силовые приемы

	74	7	88	27	2	21	46	19	8	55	62	18	13	12	89	9	22	91	80	92	BCЕFO
	Sushko	Stankevich	Zalamaj	Bokun	Sheleg	Ustinenko	Dostanko	Ryadchenko	Buinitsky	Usenko	Zemlyankin	Karabanov	Andrushhenko	Levko	Turkin	Oksentyuk	Bovbet	Demkov	Kambovich	Gorbunov	
77 Kryskin	-	-	-	-	-	-	-	-	-	-	-	-	-	-	-	-	-	-	-	-	-
91 Badun	-	-	-	-	-	-	-	-	-	-	-	-	-	-	-	-	-	1 - 0	-	-	1 - 0
21 Korshunov	-	-	-	-	-	-	-	-	-	-	-	-	-	-	-	-	-	-	0 - 2	-	0 - 2
11 Khoromando	-	-	-	-	-	-	-	-	-	-	-	-	0 - 1	-	-	-	-	-	0 - 1	-	0 - 2
74 Levsha	-	0 - 1	0 - 1	-	-	-	-	-	-	-	-	-	-	-	-	-	-	-	-	0 - 1	0 - 3
97 Grishanov	-	-	-	-	-	-	-	-	-	-	-	-	-	-	-	-	-	-	-	-	-
25 Skurikhin	-	-	-	-	-	-	-	-	0 - 1	-	-	-	-	-	-	-	1 - 0	-	-	-	1 - 1
52 Petrov	-	-	-	-	-	-	-	-	-	-	-	-	-	-	-	-	-	-	-	-	-
90 Remezov	-	0 - 1	-	-	-	-	-	-	-	-	-	-	-	-	-	-	-	-	-	-	0 - 1
28 Kislyj	-	-	-	-	-	-	-	-	-	-	-	-	-	-	-	-	-	-	-	-	-
38 Maljavko	-	0 - 1	-	-	-	0 - 1	-	-	-	-	-	-	-	-	-	-	-	-	-	-	0 - 2
83 Maljavko	-	-	-	-	-	-	-	-	-	-	-	-	-	-	-	-	-	-	-	-	-
19 Boyarchuk	-	-	-	-	-	-	-	-	-	-	-	-	-	-	-	-	1 - 0	-	-	-	1 - 0
63 Stepanov	-	1 - 0	-	-	-	-	-	-	-	-	-	-	-	-	-	-	-	-	-	-	1 - 0
73 Smurov	-	-	-	-	0 - 2	1 - 1	-	-	-	-	-	-	-	-	-	-	-	-	-	-	1 - 3
15 Malinovsky	1 - 0	-	-	-	-	-	-	-	-	-	-	-	-	1 - 0	-	-	-	0 - 1	-	-	2 - 1
9 Ambrozheichyk	-	-	-	0 - 1	-	-	-	-	-	-	-	-	-	-	-	-	-	-	-	-	0 - 1
4 Koziachy	-	-	-	-	-	-	1 - 0	-	-	-	-	-	-	-	-	-	-	-	-	-	1 - 0
<b>ВСЕГО</b>	<b>1 - 0</b>	<b>1 - 3</b>	<b>0 - 1</b>	<b>0 - 1</b>	<b>0 - 2</b>	<b>1 - 2</b>	<b>1 - 0</b>	<b>-</b>	<b>0 - 1</b>	<b>-</b>	<b>-</b>	<b>-</b>	<b>0 - 1</b>	<b>1 - 0</b>	<b>-</b>	<b>-</b>	<b>2 - 0</b>	<b>1 - 1</b>	<b>0 - 3</b>	<b>0 - 1</b>	<b>8 - 16</b>



## Протокол

	InStat Index	Время на льду	Количество смен	Заброшенные шайбы	Передачи голевые	Второй ассист	Очки	+/-	Броски по воротам / в створ	CORSI +	CORSI -	CORSI	Штрафное время	Фолы на игроке	Вбрасывания / Выигранные	Силовые приемы / на нем	Заблокированные игровые броски
7 Stankevich	-	19:32	20	-	-	-	-	-1	2 / 1 50%	11	17	-6	-	-	-	3 / 1	1
27 Bokun	-	19:30	21	-	-	-	-	-	3 / 3 100%	15	7	8	2	-	-	1 / 0	1
88 Zalamaj	-	17:30	19	-	-	-	-	-1	1 / 0 0%	13	9	4	-	1	-	1 / 0	2
21 Ustinenko	-	16:32	18	-	-	-	-	-2	3 / 2 67%	14	11	3	-	-	-	2 / 1	-
2 Sheleg	-	15:45	19	-	-	-	-	-1	3 / 3 100%	5	7	-2	-	-	-	2 / 0	-
46 Dostanko	-	14:06	22	-	-	-	-	-1	5 / 2 40%	17	10	7	2	-	-	0 / 1	1
74 Sushko	-	11:49	15	-	-	-	-	-	4 / 1 25%	13	11	2	-	-	-	0 / 1	-
92 Gorbunov	-	20:15	25	-	-	-	-	-	5 / 1 20%	18	9	9	-	-	-	1 / 0	-
12 Levko	-	20:11	23	-	-	-	-	-	3 / 2 67%	14	13	1	-	-	-	0 / 1	1
18 Karabanov	-	18:20	20	-	-	-	-	-	2 / 1 50%	10	14	-4	-	-	6 / 4 67%	-	1
80 Kambovich	-	18:15	25	-	-	-	-	-	5 / 4 80%	16	6	10	-	-	14 / 6 43%	3 / 0	-
89 Turkin	-	16:20	23	-	-	-	-	-2	3 / 1 33%	9	10	-1	-	-	12 / 4 33%	-	-
91 Demkov	-	14:40	23	-	-	-	-	-	4 / 3 75%	15	6	9	-	-	1 / 0 0%	1 / 1	-
9 Oksentyuk	-	13:33	18	-	-	-	-	-2	1 / 1 100%	6	11	-5	-	-	-	-	-
55 Usenko	-	12:56	18	-	-	-	-	-1	2 / 1 50%	14	6	8	-	1	6 / 4 67%	-	-
22 Bovbel	-	12:23	19	-	-	-	-	-1	1 / 0 0%	4	6	-2	-	1	1 / 0 0%	0 / 2	-
13 Andrushhenko	-	11:57	13	-	-	-	-	-1	3 / 0 0%	8	14	-6	-	-	-	1 / 0	1
62 Zemlyankin	-	10:52	13	-	-	-	-	-1	3 / 1 33%	8	7	1	-	-	-	-	-
8 Buinitsky	-	10:11	13	-	-	-	-	-1	-	8	6	2	-	-	-	1 / 0	-
19 Ryadchenko	-	1:24	2	-	-	-	-	-	1 / 1 100%	2	-	2	-	-	-	-	-

## Большинство

	Время на льду	Броски по воротам / в створ	+/-	Время на льду	Заблокированные игровые броски	+/-	Выходы из зоны
7 Stankevich	3:28	1 / 1 100%	-	0:56	-	-	-
27 Bokun	-	-	-	1:46	-	-	-
88 Zalamaj	-	-	-	2:13	1	-	1
21 Ustinenko	0:05	-	-	0:37	-	-	1
2 Sheleg	2:27	1 / 1 100%	-	0:37	-	-	-
46 Dostanko	0:19	-	-	0:50	-	-	-
74 Sushko	-	-	-	0:56	-	-	-
92 Gorbunov	3:10	2 / 1 50%	-	2:13	-	-	1
12 Levko	2:58	-	-	0:56	-	-	-
18 Karabanov	2:46	-	-	-	-	-	-
80 Kambovich	3:09	2 / 2 100%	-	1:46	-	-	-
89 Turkin	2:50	-	-	1:04	-	-	1
91 Demkov	2:57	1 / 1 100%	-	-	-	-	-
9 Oksentyuk	0:05	-	-	-	-	-	-
55 Usenko	-	-	-	-	-	-	-
22 Bovbel	0:05	-	-	0:56	-	-	-
13 Andrushhenko	-	-	-	-	-	-	-
62 Zemlyankin	3:09	1 / 1 100%	-	-	-	-	-
8 Buinitsky	2:32	-	-	-	-	-	-
19 Ryadchenko	-	-	-	-	-	-	-

## Меньшинство

## Атаки

	Действия, всего	Действия в атаке	Действия в защите	Потери	Овладевания	Выходы из зоны	Входы в зону
7 Stankevich	63	17	46	4	1	9	3
27 Bokun	51	11	40	9	4	5	3
88 Zalamaj	52	5	47	4	3	11	5
21 Ustinenko	52	10	42	2	5	7	1
2 Sheleg	49	16	33	5	3	8	1
46 Dostanko	71	17	54	4	4	8	7
74 Sushko	27	5	22	3	2	1	1
92 Gorbunov	62	32	30	4	1	10	10
12 Levko	49	30	19	4	2	5	3
18 Karabanov	37	17	20	5	-	5	4
80 Kambovich	60	27	33	7	-	3	6
89 Turkin	50	30	20	3	-	2	4
91 Demkov	48	29	19	4	-	9	7
9 Oksentyuk	39	16	23	8	1	3	3
55 Usenko	43	25	18	1	1	2	2
22 Bovbel	32	14	18	4	-	2	1
13 Andrushhenko	25	13	12	4	2	2	5
62 Zemlyankin	41	24	17	4	-	5	4
8 Buinitsky	35	20	15	3	1	4	3
19 Ryadchenko	5	4	1	1	1	-	2

## Передачи

	Передачи / точные	Ключевые передачи / точные	Предбросковые передачи	Передачи полученные	Вбросы
7 Stankevich	37 / 35 95%	-	3	31	1
27 Bokun	20 / 14 70%	-	2	13	3
88 Zalamaj	30 / 23 77%	-	1	13	-
21 Ustinenko	29 / 22 76%	-	3	17	-
2 Sheleg	28 / 22 79%	-	1	19	2
46 Dostanko	27 / 23 85%	-	2	18	1
74 Sushko	12 / 12 100%	-	-	9	1
92 Gorbunov	26 / 23 88%	1 / 1 100%	4	23	3
12 Levko	23 / 19 83%	-	3	22	-
18 Karabanov	14 / 10 71%	-	1	17	2
80 Kambovich	20 / 14 70%	-	1	24	-
89 Turkin	22 / 21 95%	-	2	18	1
91 Demkov	26 / 19 73%	-	6	27	-
9 Oksentyuk	15 / 9 60%	-	1	14	2
55 Usenko	18 / 18 100%	-	2	17	1
22 Bovbel	16 / 15 94%	-	-	13	-
13 Andrushhenko	8 / 6 75%	-	2	10	3
62 Zemlyankin	21 / 16 76%	-	3	20	2
8 Buinitsky	19 / 16 84%	-	2	19	-
19 Ryadchenko	-	-	-	2	-

## Единоборства

	Единоборства / выигранные	В защите	в атаке	Обводки / удачные	Перехваты
7 Stankevich	3 / 2 67%	3 / 2 67%	-	1 / 0 0%	6
27 Bokun	3 / 1 33%	3 / 1 33%	-	-	10
88 Zalamaj	1 / 1 100%	1 / 1 100%	-	-	8
21 Ustinenko	5 / 4 80%	4 / 3 75%	1 / 1 100%	-	5
2 Sheleg	4 / 2 50%	4 / 2 50%	-	-	6
46 Dostanko	6 / 3 50%	4 / 2 50%	2 / 1 50%	3 / 2 67%	8
74 Sushko	1 / 1 100%	1 / 1 100%	-	1 / 1 100%	1
92 Gorbunov	5 / 1 20%	1 / 0 0%	4 / 1 25%	2 / 1 50%	5
12 Levko	5 / 3 60%	2 / 1 50%	3 / 2 67%	-	2
18 Karabanov	2 / 1 50%	1 / 1 100%	1 / 0 0%	2 / 1 50%	2
80 Kambovich	3 / 2 67%	1 / 1 100%	2 / 1 50%	3 / 1 33%	4
89 Turkin	6 / 4 67%	2 / 0 0%	4 / 4 100%	-	2
91 Demkov	3 / 2 67%	1 / 0 0%	2 / 2 100%	2 / 1 50%	-
9 Oksentyuk	6 / 2 33%	2 / 0 0%	4 / 2 50%	-	6
55 Usenko	7 / 5 71%	1 / 0 0%	6 / 5 83%	1 / 1 100%	1
22 Bovbel	4 / 2 50%	2 / 1 50%	2 / 1 50%	2 / 0 0%	2
13 Andrushhenko	1 / 0 0%	1 / 0 0%	-	2 / 2 100%	2
62 Zemlyankin	5 / 3 60%	1 / 0 0%	4 / 3 75%	2 / 1 50%	2
8 Buinitsky	4 / 4 100%	1 / 1 100%	3 / 3 100%	1 / 0 0%	-
19 Ryadchenko	-	-	-	1 / 1 100%	-

## Защитники

	Время на льду	+/-	Голы команды	Голы соперника	CORSI +	CORSI -	CORSI	Фолы команды	Фолы соперника	Владение
88.Заламай 27.Бокун	<b>8:17</b>	-	-	-	10	2	8	1	-	2:54
2.Шелег 27.Бокун	<b>6:52</b>	-	-	-	-	4	-4	-	-	2:19
21.Устиненко 46.Достанко	<b>5:55</b>	-	-	-	9	4	5	-	-	3:15
88.Заламай 7.Станкевич	<b>5:51</b>	-	-	-	3	5	-2	-	2	2:23
46.Достанко 74.Сушко	<b>5:15</b>	-	-	-	6	4	2	1	1	2:20
7.Станкевич 74.Сушко	<b>4:47</b>	-	-	-	3	7	-4	-	-	1:31
21.Устиненко 2.Шелег	<b>4:11</b>	<b>-1</b>	-	1	2	3	-1	-	-	1:40
21.Устиненко 7.Станкевич	<b>4:09</b>	<b>-1</b>	-	1	2	4	-2	1	-	1:31
46.Достанко 88.Заламай	<b>1:38</b>	<b>-1</b>	-	1	-	2	-2	-	-	0:44
21.Устиненко 27.Бокун	<b>1:26</b>	-	-	-	1	-	1	-	-	0:51

## Нападающие

	Время на льду	+/-	Голы команды	Голы соперника	CORSI +	CORSI -	CORSI	Фолы команды	Фолы соперника	Владение
92.Горбунов 91.Демков 80.Камбович	<b>10:56</b>	-	-	-	13	4	9	-	-	5:28
18.Карабанов 13.Андрущенко 12.Левко	<b>9:22</b>	-	-	-	5	12	-7	-	1	2:39
89.Туркин 22.Бовбель 9.Оксентюк	<b>7:40</b>	<b>-1</b>	-	1	3	4	-1	-	1	3:17
62.Землянкин 55.Усенко 8.Буйницкий	<b>5:14</b>	<b>-1</b>	-	1	6	6	-	-	1	3:02
55.Усенко 18.Карабанов 12.Левко	<b>2:46</b>	-	-	-	4	-	4	1	-	1:53
89.Туркин 92.Горбунов 9.Оксентюк	<b>2:16</b>	-	-	-	3	2	1	-	-	0:52
18.Карабанов 22.Бовбель 9.Оксентюк	<b>1:08</b>	-	-	-	-	1	-1	-	-	0:18
55.Усенко 13.Андрущенко 12.Левко	<b>0:59</b>	-	-	-	2	-	2	-	-	0:43
89.Туркин 92.Горбунов 91.Демков	<b>0:53</b>	-	-	-	2	2	-	1	-	0:28
55.Усенко 12.Левко 19.Рядченко	<b>0:53</b>	-	-	-	2	-	2	-	-	0:17

## Бригады большинства

	Время на льду	Смены / голы	Броски по воротам / в створ	Броски в мин.	Время в зоне соперника	Выигранные вбрасывания, %	Вых. соперн. из зоны
92.Горбунов 62.Землянкин 7.Станкевич 80.Камбович 91.Демков	<b>2:45</b>	<b>2 / 0</b>	6 / 5 83%	2.2	1:15 45%	3 100%	-
89.Туркин 2.Шелег 8.Буйницкий 12.Левко 18.Карабанов	<b>2:22</b>	<b>4 / 0</b>	1 / 1 100%	0.4	1:26 61%	1 100%	-
92.Горбунов 62.Землянкин 12.Левко 7.Станкевич 80.Камбович	<b>0:14</b>	<b>1 / 0</b>	1 / 1 100%	4.3	0:01 9%	-	-
46.Достанко 7.Станкевич 89.Туркин 18.Карабанов 12.Левко	<b>0:14</b>	<b>2 / 0</b>	-	-	0:11 79%	-	-

## Бригады меньшинства

	Время на льду	Смены / голы	Броски по воротам / в створ	Броски в мин.	Время в зоне соперника	Выигранные вбрасывания, %	Вых. соперн. из зоны
88.Заламай 27.Бокун 92.Горбунов 80.Камбович	<b>1:43</b>	<b>2 / 0</b>	1 / 0 0%	-	0:20 20%	-	-
7.Станкевич 74.Сушко 12.Левко 22.Бовбель	<b>0:56</b>	<b>1 / 0</b>	2 / 2 100%	-	0:15 27%	1 100%	-
46.Достанко 88.Заламай 89.Туркин 92.Горбунов	<b>0:27</b>	<b>1 / 0</b>	-	-	0:07 26%	-	-
21.Устиненко 2.Шелег 46.Достанко 89.Туркин	<b>0:17</b>	<b>2 / 0</b>	1 / 1 100%	7	0:07 40%	-	-

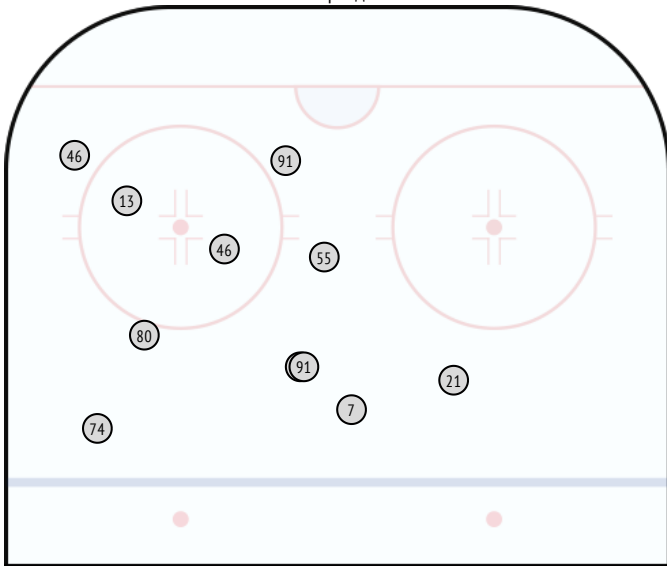
## Пятерки

	Время на льду	+/-	Голы команды	Голы соперника	CORSI +	CORSI -	CORSI	Фолы команды	Фолы соперника	Владение
21.Устиненко 46.Достанко 92.Горбунов 91.Демков 80.Камбович	<b>3:33</b>	-	-	-	5	2	3	-	-	1:37
88.Заламай 27.Бокун 18.Карабанов 13.Андрущенко 12.Левко	<b>3:16</b>	-	-	-	3	1	2	-	-	0:51
2.Шелег 27.Бокун 89.Туркин 22.Бовбель 9.Оксентюк	<b>2:47</b>	-	-	-	-	1	-1	-	-	0:57
92.Горбунов 62.Землянкин 7.Станкевич 80.Камбович 91.Демков	<b>2:45</b>	-	-	-	-	-	-	-	-	2:11
89.Туркин 2.Шелег 8.Буйницкий 12.Левко 18.Карабанов	<b>2:30</b>	-	-	-	-	-	-	-	-	2:03
88.Заламай 7.Станкевич 18.Карабанов 13.Андрущенко 12.Левко	<b>1:51</b>	-	-	-	1	3	-2	-	1	0:13
21.Устиненко 2.Шелег 89.Туркин 22.Бовбель 9.Оксентюк	<b>1:45</b>	<b>-1</b>	-	1	-	2	-2	-	-	0:31
46.Достанко 74.Сушко 62.Землянкин 55.Усенко 8.Буйницкий	<b>1:33</b>	-	-	-	2	3	-1	-	1	1:01
21.Устиненко 7.Станкевич 89.Туркин 92.Горбунов 9.Оксентюк	<b>1:24</b>	-	-	-	-	2	-2	-	-	0:07
2.Шелег 27.Бокун 92.Горбунов 91.Демков 80.Камбович	<b>1:23</b>	-	-	-	-	1	-1	-	-	0:25
46.Достанко 74.Сушко 92.Горбунов 91.Демков 80.Камбович	<b>1:21</b>	-	-	-	2	1	1	-	-	0:30

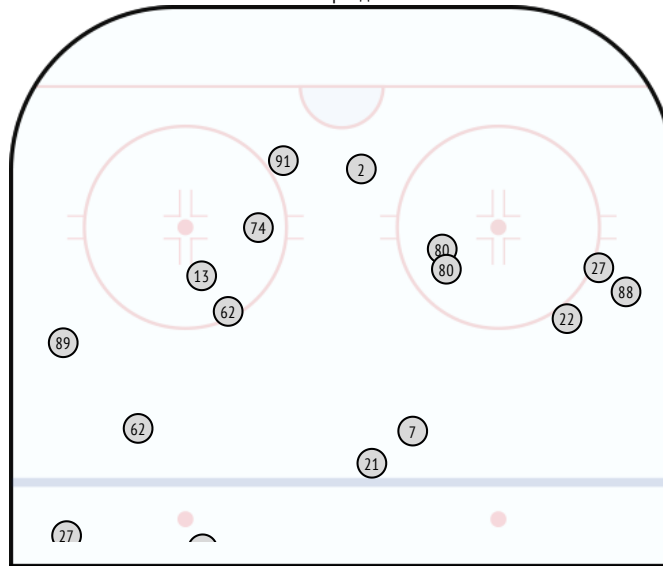
### Статистика бросков

	Заброшенные шайбы	Броски по воротам / в створ		Блокированные броски	Броски в большинстве		Броски в меньшинстве		Бр. в поз. атаках в равн. составах	Бр. в атаках с ходу в равн. составах	1 период			2 период			3 период			Пятачок	По центру	Правый край		Левый край		Синяя линия		Щелчок	Кистевой			
		Успешно	Процент		Успешно	Процент	Успешно	Процент			Успешно	Процент	Успешно	Процент	Успешно	Процент	Успешно	Процент	Успешно			Процент	Успешно	Процент	Успешно	Процент	Успешно		Процент	Успешно	Процент	Успешно
7 Stankevich	-	2/1	50%	1	1/1	100%	-	-	-	-	1/1	100%	1/0	0%	-	-	-	-	-	-	-	-	-	-	2/1	50%	-	-	1/0	0%		
27 Bokun	-	3/3	100%	-	-	-	-	-	-	-	-	-	2/2	100%	1/1	100%	-	-	-	-	-	-	1/1	100%	-	2/2	100%	1/1	100%	2/2	100%	
88 Zalamaj	-	1/0	0%	1	-	-	-	-	-	-	-	-	1/0	0%	-	-	-	-	-	-	-	-	1/0	0%	-	-	-	-	1/0	0%		
21 Ustinenko	-	3/2	67%	-	-	-	-	-	1/0	0%	-	-	1/1	100%	2/1	50%	-	-	-	-	-	-	-	-	-	3/2	67%	-	-	3/2	67%	
2 Sheleg	-	3/3	100%	-	1/1	100%	1/1	100%	-	-	-	-	1/1	100%	2/2	100%	1/1	100%	-	-	-	-	-	1/1	100%	1/1	100%	-	-	1/1	100%	
46 Dostanko	-	5/2	40%	2	-	-	-	-	-	1/0	0%	2/1	50%	1/0	0%	2/1	50%	-	-	-	-	-	1/1	100%	4/1	25%	-	-	4/1	25%		
74 Sushko	-	4/1	25%	3	-	-	-	-	1/0	0%	1/0	0%	1/0	0%	1/0	0%	2/1	50%	-	-	-	-	-	-	2/1	50%	2/0	0%	-	-	2/0	0%
92 Gorbunov	-	5/1	20%	-	2/1	50%	-	-	-	1/0	0%	3/0	0%	-	-	2/1	50%	-	-	-	-	-	3/1	33%	1/0	0%	1/0	0%	-	-	4/1	25%
12 Levko	-	3/2	67%	1	-	-	-	1/0	0%	-	-	1/1	100%	1/1	100%	1/0	0%	-	-	1/1	100%	1/0	0%	-	1/1	100%	-	-	3/2	67%		
18 Karabanov	-	2/1	50%	1	-	-	-	-	-	-	-	-	-	-	2/1	50%	-	-	1/0	0%	-	-	1/1	100%	-	-	-	-	2/1	50%		
80 Kambovich	-	5/4	80%	1	2/2	100%	-	-	-	-	1/0	0%	2/2	100%	2/2	100%	1/1	100%	1/1	100%	2/2	100%	1/0	0%	-	-	1/1	100%	3/2	67%		
89 Turkin	-	3/1	33%	1	-	-	1/0	0%	-	1/0	0%	-	1/0	0%	2/1	50%	1/1	100%	1/1	100%	-	-	1/0	0%	1/0	0%	-	-	3/1	33%		
91 Demkov	-	4/3	75%	1	1/1	100%	-	-	-	1/1	100%	2/1	50%	1/1	100%	1/1	100%	2/2	100%	1/0	0%	1/1	100%	-	-	-	-	-	-	1/1	100%	
9 Oksentyuk	-	1/1	100%	-	-	-	-	-	-	-	-	-	-	1/1	100%	-	-	-	-	-	-	-	-	1/1	100%	-	-	-	-	1/1	100%	
55 Usenko	-	2/1	50%	1	-	-	1/0	0%	1/1	100%	1/1	100%	-	-	1/0	0%	-	-	2/1	50%	-	-	-	-	-	-	-	-	-	2/1	50%	
22 Bovbel	-	1/0	0%	1	-	-	1/0	0%	-	-	-	-	1/0	0%	-	-	-	-	-	-	-	1/0	0%	-	-	-	-	-	-	1/0	0%	
13 Andrushhenko	-	3/0	0%	2	-	-	-	-	2/0	0%	2/0	0%	1/0	0%	-	-	-	-	-	-	-	-	-	3/0	0%	-	-	-	-	3/0	0%	
62 Zemlyankin	-	3/1	33%	2	1/1	100%	-	-	-	-	-	-	2/0	0%	1/1	100%	-	-	-	-	-	-	-	2/1	50%	1/0	0%	-	-	3/1	33%	
8 Buinitsky	-	-	-	-	-	-	-	-	-	-	-	-	-	-	-	-	-	-	-	-	-	-	-	-	-	-	-	-	-	-		
19 Ryadchenko	-	1/1	100%	-	-	-	-	-	-	-	-	-	-	-	1/1	100%	-	-	-	-	-	-	1/1	100%	-	-	-	-	1/1	100%		
<b>ВСЕГО</b>	-	<b>54 / 28</b>	<b>52%</b>	<b>18</b>	<b>8 / 7</b>	<b>88%</b>	<b>2 / 1</b>	<b>50%</b>	<b>5 / 0</b>	<b>0%</b>	<b>8 / 2</b>	<b>25%</b>	<b>15 / 6</b>	<b>40%</b>	<b>18 / 8</b>	<b>44%</b>	<b>21 / 14</b>	<b>67%</b>	<b>5 / 5</b>	<b>100%</b>	<b>6 / 3</b>	<b>50%</b>	<b>13 / 7</b>	<b>54%</b>	<b>17 / 6</b>	<b>35%</b>	<b>13 / 7</b>	<b>54%</b>	<b>2 / 2</b>	<b>100%</b>	<b>41 / 18</b>	<b>44%</b>

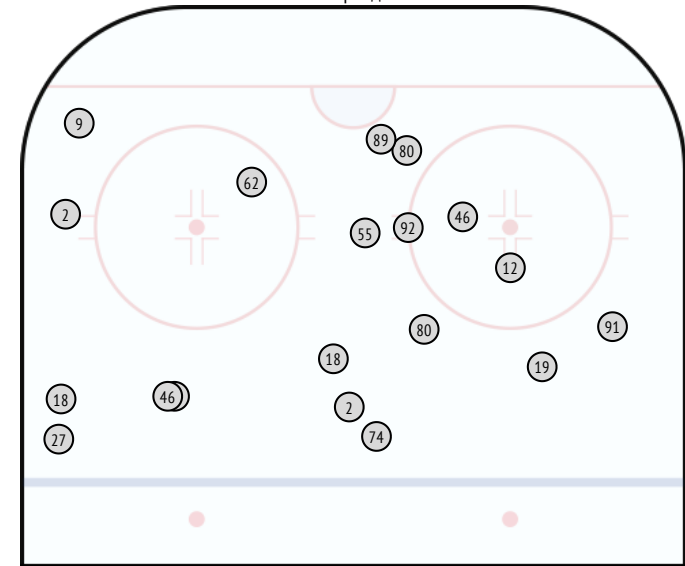
1 период



2 период



3 период



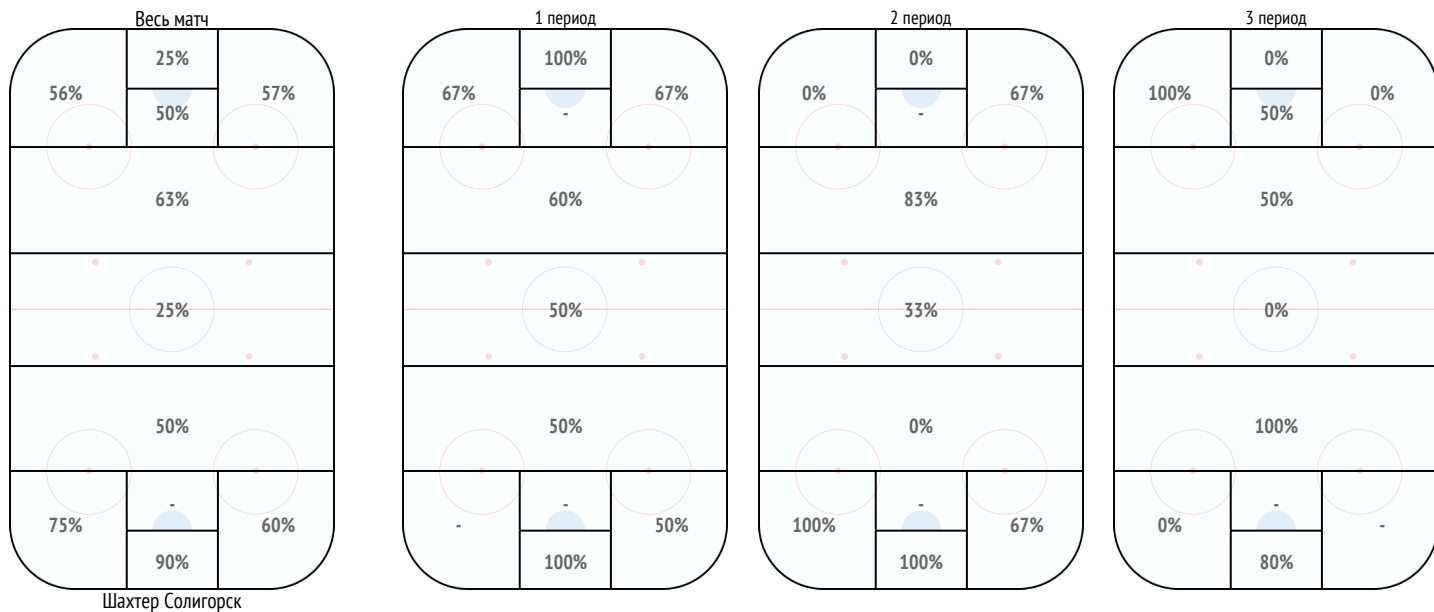
### Распределение передач

	7	27	88	21	2	46	74	92	12	18	80	89	91	9	55	22	13	62	8	19	ВСЕГО
7 Stankevich	7	1	3	1	-	-	1	5	2	3	5	-	6	-	2	1	-	4	1	-	35
27 Bokun	1	2	-	-	-	-	-	-	1	1	2	-	2	-	-	-	3	1	-	-	13
88 Zalamaj	4	4	-	-	-	1	-	1	3	1	2	-	-	1	1	2	-	1	-	-	21
21 Ustinenko	3	-	-	2	4	-	-	1	1	1	1	-	2	2	2	1	-	-	-	-	20
2 Sheleg	-	-	-	2	-	-	-	1	1	-	2	5	1	2	1	-	1	-	5	1	22
46 Dostanko	-	-	1	4	-	-	1	1	-	1	-	3	2	1	-	2	-	3	3	-	22
74 Sushko	-	-	-	-	-	3	-	-	2	1	1	-	-	-	1	-	1	1	2	-	12
92 Gorbunov	2	1	1	-	1	-	2	-	-	-	7	-	6	1	-	-	-	2	-	-	23
12 Levko	-	1	1	1	1	2	-	-	4	-	-	3	-	-	4	-	2	-	-	-	19
18 Karabanov	1	-	-	-	2	1	1	-	-	-	-	-	-	-	-	-	3	-	2	-	10
80 Kambovich	2	1	-	1	-	-	-	4	-	-	-	-	6	-	-	-	-	-	-	-	14
89 Turkin	1	-	-	1	6	1	-	2	1	1	-	-	1	2	-	4	-	-	1	-	21
91 Demkov	6	-	-	-	-	1	1	5	-	-	2	1	-	-	1	-	-	2	-	-	19
9 Oksentyuk	-	1	-	-	2	-	-	-	-	-	-	1	-	-	1	2	-	-	-	-	7
55 Usenko	2	-	1	1	-	1	-	-	5	-	-	-	-	-	-	-	-	3	4	1	18
22 Bovbel	1	1	2	1	2	-	-	-	1	-	-	3	-	3	-	-	-	-	-	-	14
13 Andrushhenko	-	-	-	1	1	-	-	-	2	1	-	-	-	-	1	-	-	-	-	-	6
62 Zemlyankin	2	-	-	-	-	2	2	3	-	1	2	-	1	-	2	-	-	-	1	-	16
8 Buinitsky	2	1	-	1	1	-	1	-	2	2	-	2	-	-	1	-	-	3	-	-	16
19 Ryadchenko	-	-	-	-	-	-	-	-	-	-	-	-	-	-	-	-	-	-	-	-	-
<b>ВСЕГО</b>	<b>27</b>	<b>11</b>	<b>11</b>	<b>14</b>	<b>18</b>	<b>16</b>	<b>9</b>	<b>23</b>	<b>21</b>	<b>17</b>	<b>24</b>	<b>18</b>	<b>27</b>	<b>12</b>	<b>17</b>	<b>12</b>	<b>10</b>	<b>20</b>	<b>19</b>	<b>2</b>	<b>328</b>

## Единоборства

	Единоборства	1 период	2 период	3 период	Зона защиты	На своем пятачке	За своими воротами	В углах	Зона атаки	На чужом пятачке	За воротами соперника	В углах	Центральная зона
7 Stankevich	3/2 67%	2/1 50%	1/1 100%	-	3/2 67%	-	1/1 100%	1/1 100%	-	-	-	-	-
27 Bokun	3/1 33%	-	-	3/1 33%	2/1 50%	-	1/1 100%	1/0 0%	-	-	-	-	1/0 0%
88 Zalamaz	1/1 100%	1/1 100%	-	-	1/1 100%	-	1/1 100%	-	-	-	-	-	-
21 Ustinenko	5/4 80%	2/1 50%	1/1 100%	2/2 100%	4/3 75%	-	2/2 100%	2/1 50%	1/1 100%	-	-	-	-
2 Sheleg	4/2 50%	-	-	4/2 50%	3/2 67%	-	2/1 50%	-	1/0 0%	-	-	-	-
46 Dostanko	6/3 50%	1/1 100%	4/2 50%	1/0 0%	3/2 67%	-	1/1 100%	1/1 100%	1/1 100%	-	-	1/1 100%	2/0 0%
74 Sushko	1/1 100%	1/1 100%	-	-	1/1 100%	-	1/1 100%	-	-	-	-	-	-
92 Gorbunov	5/1 20%	2/1 50%	-	3/0 0%	-	-	-	-	5/1 20%	-	2/0 0%	2/1 50%	-
12 Levko	5/3 60%	-	2/1 50%	3/2 67%	2/2 100%	-	-	1/1 100%	3/1 33%	-	-	2/1 50%	-
18 Karabanov	2/1 50%	-	2/1 50%	-	-	-	-	-	2/1 50%	-	1/0 0%	-	-
80 Kambovich	3/2 67%	-	2/1 50%	1/1 100%	1/1 100%	-	1/1 100%	-	1/0 0%	-	-	1/0 0%	1/1 100%
89 Turkin	6/4 67%	3/3 100%	1/1 100%	2/0 0%	-	-	-	-	5/3 60%	-	1/1 100%	2/1 50%	1/1 100%
91 Demkov	3/2 67%	2/1 50%	-	1/1 100%	-	-	-	-	3/2 67%	1/1 100%	-	-	-
9 Oksentyuk	6/2 33%	-	4/2 50%	2/0 0%	1/0 0%	-	-	-	3/2 67%	1/0 0%	-	-	2/0 0%
55 Usenko	7/5 71%	4/3 75%	2/1 50%	1/1 100%	1/1 100%	-	-	1/1 100%	6/4 67%	-	-	4/3 75%	-
22 Bovbel	4/2 50%	3/1 33%	-	1/1 100%	1/1 100%	-	-	-	2/1 50%	-	-	1/0 0%	1/0 0%
13 Andrushhenko	1/0 0%	-	1/0 0%	-	1/0 0%	-	-	1/0 0%	-	-	-	-	-
62 Zemlyankin	5/3 60%	3/2 67%	1/0 0%	1/1 100%	-	-	-	-	5/3 60%	-	-	2/1 50%	-
8 Buinitsky	4/4 100%	1/1 100%	3/3 100%	-	1/1 100%	-	-	1/1 100%	3/3 100%	-	-	1/1 100%	-
19 Ryadchenko	-	-	-	-	-	-	-	-	-	-	-	-	-
<b>ВСЕГО</b>	<b>74 / 43 58%</b>	<b>25 / 17 68%</b>	<b>24 / 14 58%</b>	<b>25 / 12 48%</b>	<b>25 / 18 72%</b>	<b>-</b>	<b>10 / 9 90%</b>	<b>9 / 6 67%</b>	<b>41 / 23 56%</b>	<b>2 / 1 50%</b>	<b>4 / 1 25%</b>	<b>16 / 9 56%</b>	<b>8 / 2 25%</b>

## Единоборства, выигранные в зонах



## Единоборства

	77 Kryskin	91 Badun	21 Korshunov	11 Khoromando	74 Levsha	97 Grishanov	25 Skurikhin	52 Petrov	90 Remezov	28 Kislyj	38 Maljavko	83 Malyavko	19 Boyarchuk	63 Stepanov	73 Smurov	15 Malinovsky	9 Ambrozheichyk	4 Kozlachy	BCEFO
7 Stankevich	-	-	-	-	1 - 0	-	-	-	1 - 2	0 - 1	-	1 - 0	-	-	-	-	-	-	3 - 3
27 Bokun	-	0 - 1	-	-	2 - 2	-	-	-	-	2 - 3	-	0 - 1	-	-	-	-	-	-	4 - 7
88 Zalamaj	-	0 - 1	-	-	-	-	-	1 - 0	0 - 1	-	1 - 2	1 - 0	-	-	-	-	1 - 0	-	4 - 4
21 Ustinenko	-	-	-	-	-	-	-	-	0 - 1	1 - 0	1 - 0	2 - 1	1 - 0	1 - 0	-	0 - 1	0 - 2	-	6 - 5
2 Sheleg	-	1 - 0	-	-	1 - 0	-	-	-	0 - 1	1 - 0	1 - 2	-	-	-	-	-	-	-	4 - 3
46 Dostanko	1 - 1	-	-	-	1 - 0	-	1 - 0	0 - 2	-	1 - 0	0 - 1	-	-	0 - 1	-	-	1 - 0	3 - 0	8 - 5
74 Sushko	-	-	-	-	-	-	-	0 - 1	-	-	-	-	-	1 - 1	-	-	1 - 0	1 - 0	3 - 2
92 Gorbunov	0 - 1	-	0 - 2	1 - 0	-	0 - 1	1 - 0	-	-	-	-	-	1 - 2	-	1 - 1	-	-	-	4 - 7
12 Levko	0 - 1	0 - 1	1 - 0	-	1 - 1	0 - 1	0 - 1	-	-	1 - 1	-	-	-	-	-	-	1 - 0	-	4 - 6
18 Karabanov	-	-	-	0 - 1	-	0 - 1	0 - 1	-	-	-	-	1 - 0	-	-	1 - 0	-	-	-	2 - 3
80 Kambovich	0 - 1	0 - 2	1 - 1	-	-	0 - 1	-	-	0 - 1	-	-	1 - 0	-	-	1 - 0	-	-	-	3 - 6
89 Turkin	1 - 0	-	-	1 - 0	0 - 1	1 - 0	-	-	-	-	0 - 2	1 - 0	-	-	-	-	-	-	4 - 3
91 Demkov	-	-	1 - 0	-	-	0 - 1	-	-	-	-	-	-	-	0 - 1	0 - 2	1 - 0	1 - 0	-	3 - 4
9 Oksentyuk	-	1 - 1	0 - 1	-	1 - 1	0 - 1	0 - 1	-	0 - 2	1 - 0	-	-	0 - 1	-	-	-	-	-	3 - 8
55 Usenko	1 - 2	0 - 1	-	1 - 0	-	1 - 0	-	-	2 - 0	-	1 - 0	-	-	-	-	-	1 - 1	-	7 - 4
22 Bovbel	0 - 1	0 - 1	-	-	0 - 1	-	0 - 1	-	-	0 - 2	-	1 - 0	1 - 0	-	-	-	-	-	2 - 6
13 Andrushhenko	-	-	-	-	1 - 0	-	0 - 1	-	1 - 0	-	-	-	-	0 - 1	2 - 1	-	-	-	4 - 3
62 Zemlyankin	-	-	-	1 - 1	-	1 - 0	-	1 - 0	-	1 - 0	-	-	0 - 1	-	0 - 2	-	-	-	4 - 4
8 Buinitsky	0 - 1	0 - 1	-	1 - 0	-	-	1 - 0	1 - 0	-	-	-	-	-	-	-	-	1 - 0	1 - 0	5 - 2
19 Ryadchenko	0 - 1	-	-	-	-	-	-	-	-	-	-	2 - 0	-	-	-	-	-	-	2 - 1
<b>ВСЕГО</b>	<b>3 - 9</b>	<b>2 - 9</b>	<b>3 - 4</b>	<b>5 - 2</b>	<b>8 - 6</b>	<b>3 - 6</b>	<b>3 - 5</b>	<b>3 - 3</b>	<b>4 - 8</b>	<b>8 - 7</b>	<b>4 - 7</b>	<b>10 - 2</b>	<b>3 - 4</b>	<b>2 - 3</b>	<b>5 - 7</b>	<b>1 - 1</b>	<b>7 - 3</b>	<b>5 - 0</b>	<b>79 - 86</b>

## Силовые приемы

	77 Kryskin	91 Badun	21 Korshunov	11 Khoromando	74 Levsha	97 Grishanov	25 Skurikhin	52 Petrov	90 Remezov	28 Kislyj	38 Maljavko	83 Malyavko	19 Boyarchuk	63 Stepanov	73 Smurov	15 Malinovsky	9 Ambrozheichyk	4 Kozlachy	BCEFO
7 Stankevich	-	-	-	-	1 - 0	-	-	-	1 - 0	-	1 - 0	-	-	0 - 1	-	-	-	-	3 - 1
27 Bokun	-	-	-	-	-	-	-	-	-	-	-	-	-	-	-	-	1 - 0	-	1 - 0
88 Zalamaj	-	-	-	-	1 - 0	-	-	-	-	-	-	-	-	-	-	-	-	-	1 - 0
21 Ustinenko	-	-	-	-	-	-	-	-	-	-	1 - 0	-	-	-	1 - 1	-	-	-	2 - 1
2 Sheleg	-	-	-	-	-	-	-	-	-	-	-	-	-	2 - 0	-	-	-	-	2 - 0
46 Dostanko	-	-	-	-	-	-	-	-	-	-	-	-	-	-	-	-	-	0 - 1	0 - 1
74 Sushko	-	-	-	-	-	-	-	-	-	-	-	-	-	-	0 - 1	-	-	-	0 - 1
92 Gorbunov	-	-	-	-	1 - 0	-	-	-	-	-	-	-	-	-	-	-	-	-	1 - 0
12 Levko	-	-	-	-	-	-	-	-	-	-	-	-	-	-	-	0 - 1	-	-	0 - 1
18 Karabanov	-	-	-	-	-	-	-	-	-	-	-	-	-	-	-	-	-	-	-
80 Kambovich	-	-	2 - 0	1 - 0	-	-	-	-	-	-	-	-	-	-	-	-	-	-	3 - 0
89 Turkin	-	-	-	-	-	-	-	-	-	-	-	-	-	-	-	-	-	-	-
91 Demkov	-	0 - 1	-	-	-	-	-	-	-	-	-	-	-	-	-	1 - 0	-	-	1 - 1
9 Oksentyuk	-	-	-	-	-	-	-	-	-	-	-	-	-	-	-	-	-	-	-
55 Usenko	-	-	-	-	-	-	-	-	-	-	-	-	-	-	-	-	-	-	-
22 Bovbel	-	-	-	-	-	-	0 - 1	-	-	-	-	-	0 - 1	-	-	-	-	-	0 - 2
13 Andrushhenko	-	-	-	1 - 0	-	-	-	-	-	-	-	-	-	-	-	-	-	-	1 - 0
62 Zemlyankin	-	-	-	-	-	-	-	-	-	-	-	-	-	-	-	-	-	-	-
8 Buinitsky	-	-	-	-	-	-	1 - 0	-	-	-	-	-	-	-	-	-	-	-	1 - 0
19 Ryadchenko	-	-	-	-	-	-	-	-	-	-	-	-	-	-	-	-	-	-	-
<b>ВСЕГО</b>	<b>-</b>	<b>0 - 1</b>	<b>2 - 0</b>	<b>2 - 0</b>	<b>3 - 0</b>	<b>-</b>	<b>1 - 1</b>	<b>-</b>	<b>1 - 0</b>	<b>-</b>	<b>2 - 0</b>	<b>-</b>	<b>0 - 1</b>	<b>0 - 1</b>	<b>3 - 1</b>	<b>1 - 2</b>	<b>1 - 0</b>	<b>0 - 1</b>	<b>16 - 8</b>

**Бросок** Целенаправленный бросок шайбы с целью поразить ворота соперника. Бросок в створ определяется в случае гола или, когда вратарь отбивает или ловит шайбу, бросок заблокированный – когда бросок попадает в игрока соперника, бросок мимо – во всех остальных случаях.

**Гол** Зафиксированное судьей взятие ворот. Голы являются протокольными данными

**Плюс/Минус(+/-)** Показатель игрока, рассчитываемый, как разница голов, забитых командой в присутствии этого игрока на льду, и голов, пропущенных командой, в присутствии игрока на льду. Голы, забитые в большинстве (пропущенные в меньшинстве) не учитываются при расчете показателя. Голы, забитые командой, когда та играла в меньшинстве учитываются.

**CORSI** Показатель игрока, рассчитываемый, как разница бросков обеих команд при игре в равных составах, совершенных в присутствии игрока на льду. Включает в себя броски в створ, броски мимо и заблокированные броски - плюс, и те же броски соперников - минус.

**Передача** Целенаправленная передача шайбы игроком своему партнеру по команде.

**Голевая передача** Передача, предшествующая голу или предбросковой передаче, предшествующей голу. Голевые передачи являются протокольными данными.

**Острая передача** Передача, в результате которой создается явная голевая ситуация.

**Предбросковая передача** Передача, после которой совершается бросок.

**Пас по борту** Передача шайбы с использованием борта тем или иным способом.

**Длинная передача** Передача, длина которой (расстояние от точки, откуда отдавалась передача, до точки ее назначения) превышает 20 метров.

**Вброс (в зону)** Безадресный пас в зону защиты соперника, с целью закрепится в ней.

**Выброс (из зоны)** Безадресный пас, цель которого вывести шайбу из своей зоны защиты.

**Единоборство** Борьба двух игроков из противоположных команд за нейтральную шайбу.

**Силовой прием** Оборонительное действие без попытки отобрать или перехватить шайбу, с целью физического воздействия на оппонента. Результатом силового приема может быть отбор, выигранное единоборство или фол, но при этом силовой прием единоборством не является.

**Обводки** Игровой прием игрока, владеющего шайбой, направленный на то, чтобы пройти оппонента. Обводка может осуществляться за счет передвижения на коньках, ведения шайбы, а также за счет обманных действий.

**Отбор** Активное действие обороняющегося игрока, в результате которого соперник теряет контроль над шайбой.

**Перехваты передач** Действие, которым игрок прерывает потенциально точную передачу оппонента.

**Действия в защите** Суммарный показатель, включающий все действия игрока за минусом действий в атаке.

**Действия в атаке** Суммарный показатель, включающий все броски (в т.ч. голы), голевые передачи, выигранные вбрасывания, пасы, вбросы, обводки, ведения шайбы. единоборства в атаке.

**Интенсивность обороны** Отношение количества действий в защите к длительности владения шайбой соперниками.

**Владения шайбой** контроль над шайбой игрока или команды, начинающийся в следствии выигранного вбрасывания или возврата шайбы, и завершающийся в результате потери шайбы или остановки игры судьей.

**Атака** Атака с ходу или позиционная атака.

**Атака с ходу** Вид атаки в равных составах или меньшинстве, при котором шайба перемещается из зоны защиты в зону атаки, и в течение 9 секунд в зоне атаки атакующий игрок совершает к.-л. действие или бросок по воротам. Если после первого броска до следующего броска проходит более 3 секунд, то атака считается позиционной.

**Позиционная атака** Все остальные виды атак.

**Вбрасывание** Ввод шайбы в игру в начале периода или после остановки игры свистком судьи. Отсчет чистого времени матча начинается (и продолжается) именно с момента вбрасывания.

**В неравных составах** Ситуация, при которой в результате фола удаляется игрок(и) команд, и в командах на льду остается разное количество игроков. Команда, у которой остается больше игроков на льду, играет в большинстве, у которой меньше – в меньшинстве.

**Фол** Нарушение правил, зафиксированное судьей.

**Штрафное время** Максимальное время штрафа, на которое удаляется игрок за фол. Командный показатель – сумма штрафного времени всех удалений игроков команды.

**Входы в зону атаки** Переход шайбы из центральной зоны в зону атаки относительно атакующей команды.

**Выход из зоны** Переход шайбы из зоны защиты в центральную зону относительно обороняющейся команды.

**Потеря шайбы** Потеря игроком или командой владения шайбой.

**Овладение шайбой** Получение игроком или командой владения шайбой.